

Eckey, Hans-Friedrich; Kosfeld, Reinhold; Türck, Matthias

Working Paper

Regionale Produktionsfunktionen mit Spillover-Effekten für Deutschland

Volkswirtschaftliche Diskussionsbeiträge, No. 64

Provided in Cooperation with:

Fachbereich Wirtschaftswissenschaften, Universität Kassel

Suggested Citation: Eckey, Hans-Friedrich; Kosfeld, Reinhold; Türck, Matthias (2004) : Regionale Produktionsfunktionen mit Spillover-Effekten für Deutschland, Volkswirtschaftliche Diskussionsbeiträge, No. 64, Universität Kassel, Fachbereich Wirtschaftswissenschaften, Kassel

This Version is available at:

<https://hdl.handle.net/10419/23283>

Standard-Nutzungsbedingungen:

Die Dokumente auf EconStor dürfen zu eigenen wissenschaftlichen Zwecken und zum Privatgebrauch gespeichert und kopiert werden.

Sie dürfen die Dokumente nicht für öffentliche oder kommerzielle Zwecke vervielfältigen, öffentlich ausstellen, öffentlich zugänglich machen, vertreiben oder anderweitig nutzen.

Sofern die Verfasser die Dokumente unter Open-Content-Lizenzen (insbesondere CC-Lizenzen) zur Verfügung gestellt haben sollten, gelten abweichend von diesen Nutzungsbedingungen die in der dort genannten Lizenz gewährten Nutzungsrechte.

Terms of use:

Documents in EconStor may be saved and copied for your personal and scholarly purposes.

You are not to copy documents for public or commercial purposes, to exhibit the documents publicly, to make them publicly available on the internet, or to distribute or otherwise use the documents in public.

If the documents have been made available under an Open Content Licence (especially Creative Commons Licences), you may exercise further usage rights as specified in the indicated licence.

Regionale Produktionsfunktionen mit
Spillover-Effekten für Deutschland

von

Hans-Friedrich Eckey
Reinhold Kosfeld
Matthias Türck

Nr. 64/04

Volkswirtschaftliche Diskussionsbeiträge

Regionale Produktionsfunktionen mit Spillover-Effekten für Deutschland – Empirischer Befund und wirtschaftspolitische Implikationen

Regional Production Functions with Spillovers for Germany – Empirical Findings and Policy Implications

Hans-Friedrich-Eckey, Reinhold Kosfeld, Matthias Türck

Zusammenfassung

Gegenstand dieses Artikels ist die Berechnung einer Translog-Produktionsfunktion für Gesamtdeutschland, die mit der endogenen Wachstumstheorie theoretisch fundiert wird. Die räumlich-ökonometrische Schätzung zeigt, dass die einbezogenen Produktionsfaktoren einen signifikanten positiven Effekt auf den Output ausüben. Die Wissensspillover sind relativ schwach ausgeprägt. Insbesondere ostdeutsche Regionen weisen geringe Überschwappeffekte auf. Aufgrund einer fehlenden Internalisierung von Wissensspillovern ließe sich ein staatliches Eingreifen begründen. Die Grenzproduktivitäten von Arbeit und Humankapital streuen relativ stark, was eine weitere Flexibilisierung von Tarifverträgen nahelegt. Zudem scheint das Humankapital in einigen peripheren Regionen aufgrund des Zuzugs von Hochqualifizierten in Agglomerationsräume knapp geworden zu sein. Allensche Substitutionselastizitäten belegen, dass indirekte Effekte einer Investitionsförderung auf die Beschäftigung und von einigen Beschäftigungsmaßnahmen auf die Kapitalintensität bestehen.

Abstract

This paper examines a translog production function for Germany, which is based on endogenous growth theory. The spatial econometric estimation of this function shows that involved factors of production have a significant positive effect on the output. The knowledge spillovers are quite weak, especially in East German regions. Because individuals do not internalize spillovers, a governmental intervention could be founded. Marginal products of labor and human capital vary, so wage agreements should be more flexible. Some peripheral regions seem to be short of human capital because many high skilled workers move away from there. Allen's partial elasticities of substitution show indirect effects of investment promotion on employment and of some job creation programs on capital-labor ratio.

JEL C21, E23, R11, R58

Keywords: Spillovers, Regional Production Function, Spatial Econometrics

Schlüsselwörter: Spillover-Effekte, Regionale Produktionsfunktion, räumliche Ökonometrie

1. Einleitung

Eine regionale Produktionsfunktion erlaubt die Berechnung von Grenz- und Substitutionselastizitäten mit weitreichenden wirtschaftspolitischen Implikationen. In der Empirie sind unterschiedliche regionale Produktionsfunktionen angewendet worden. Häufig wurde eine auf Griliches (1979) zurückgehende regionale Wissensproduktionsfunktion geschätzt (vgl. beispielsweise Anselin, Varga u. Acs 2000, Greunz 2003 sowie Varga 2000 a u. Varga 2000 b).

Regionale Produktionsfunktionen mit einem physischen Kapitalstock finden eher selten Anwendung, weil dieser in den meisten Ländern nicht auf regionaler Ebene von der amtlichen Statistik ausgewiesen wird. Christopoulos und Tsionas (2004) schätzen beispielsweise eine neoklassische Cobb-Douglas-Produktionsfunktion für griechische Regionen unter dem Aspekt der Konvergenz. Boarnet (1998) stellt negative Überschwappeffekte, die von der öffentlichen Infrastruktur von Nachbarregionen ausgehen, auf den Output über eine Produktionsfunktion vom Typ Cobb-Douglas in Kalifornien fest. Spillover-Effekte beim Humankapital bzw. beim Wissen gelten in der endogenen Wachstumstheorie als entscheidende Faktoren für ein dauerhaftes Wirtschaftswachstum (Barro/Sala-I-Martin 1999, S. 205 ff.). Keilbach (2000) bezieht deshalb in seine regionale Produktionsfunktion für die alten Bundesländer vom Typ Cobb-Douglas Spillovereffekte des Humankapitals ein, die er als signifikant nachweist.

Für Gesamtdeutschland ist bisher jedoch noch keine regionale Produktionsfunktion unter Verwendung eines physischen Kapitalstocks und Spillover-Effekten geschätzt worden. Eine Berechnung von regionsbezogenen Grenzproduktivitäten und Elastizitäten sowie eine Ableitung von wirtschaftspolitischen Implikationen fehlt mithin vollständig. Diesen beiden Forschungsdefiziten soll in der vorliegenden Studie nachgegangen werden.

Zuerst wird im zweiten Abschnitt aus der endogenen Wachstumstheorie eine regionale Translog-Produktionsfunktion abgeleitet, deren wichtigste Eigenschaften erörtert werden. Im dritten Abschnitt erfolgt eine Erläuterung des hier verwendeten räumlich-ökonomischen Modells. Anschließend werden im Abschnitt 4 Translog-Produktionsfunktionen ökonomisch geschätzt. Mit den ermittelten Regressionskoeffizienten werden regionale Grenzproduktivitäten und Allensche Substitutionselastizitäten berechnet. Die Darstellung der Untersuchungsergebnisse wird mit der Ableitung regionalpolitischer Implikationen verbunden. Im Schlussteil erfolgt eine Zusammenfassung und ein Ausblick auf offene Forschungsfragen.

2. Produktionsfunktion

2.1 Endogene Wachstumstheorie und regionale Produktionsfunktion

In der endogenen Wachstumstheorie wird häufig neben dem physischen Kapital auch das Humankapital als Produktionsfaktor verwendet (vgl. beispielsweise Lucas 1988; Grossmann/Helpman 1989 und den Überblick in Frenkel/Hemmer 1999, S. 200 ff.). Humankapital unterscheidet sich vom Wissen dadurch, dass es an Personen gebunden ist. Die Arbeit beinhaltet im Gegensatz zum Humankapital nur die "von der Natur gegebene 'rohe' Arbeitskraft" (Bretschger 1996, S. 89).

Wir unterstellen, dass die Produktion Y eine Funktion vom technischen Wissensstand α_T sowie der Produktionsfaktoren Arbeit L , Humankapital H und physisches Kapital K ist:

$$(1) \quad Y = f(\alpha_T, L, H, K).$$

Die Translog-Funktion weist gegenüber den meisten anderen Produktionsfunktionen den Vorteil einer größeren Flexibilität auf (vgl. Abschnitt 2.2). Deshalb wird sie als funktionale Verknüpfung zwischen Y und den Inputfaktoren α_T , L , H und K verwendet:

$$(2) \quad \ln Y = \ln \alpha_T + \alpha_L \cdot \ln L + \alpha_H \cdot \ln H + \alpha_K \cdot \ln K \\ + \frac{1}{2} \cdot \beta_{LL} \cdot (\ln L)^2 + \frac{1}{2} \cdot \beta_{HH} \cdot (\ln H)^2 + \frac{1}{2} \cdot \beta_{KK} \cdot (\ln K)^2 \\ + \beta_{LH} \cdot \ln L \cdot \ln H + \beta_{LK} \cdot \ln L \cdot \ln K + \beta_{HK} \cdot \ln H \cdot \ln K.$$

Die Größe α_T wird nicht exogen vorgegeben, sondern durch eine Wissensproduktionsfunktion abgebildet. In Anlehnung an Romer (1986, S. 1014 ff.) wird unterstellt, dass Unternehmen von technischem Wissen anderer Betriebe profitieren, ohne dieses zu entgelten. In der Produktionsfunktion berücksichtigt Romer deshalb einen auf volkswirtschaftlicher Ebene aggregierten Wissensstock, der zu steigenden Skalenerträgen führt und ein dauerhaftes Wirtschaftswachstum begründet.

Auf regionaler Ebene sind aber verschiedene Formen des technischen Wissens zu unterscheiden, die für die Produktionsfunktion relevant sind. Erstens ist davon auszugehen, dass ein globales technisches Wissen α_0 existiert, das allgemein bekannt ist. Auf dieses können Unternehmen unabhängig vom Standort gleich gut zurückgreifen.

Marshall (1920, 1990) hat bereits gezeigt, dass sich Wissen mit zunehmender räumlicher Distanz langsamer verbreitet. Neuere Untersuchungen belegen, dass Beziehungen über Telekommunikationsmedien weit weniger intensiv sind wie persönliche Kontakte (Bretschger 1999, S. 252). Somit ist anzunehmen, dass neues technisches Wissen zuerst in der eigenen Region und anschließend in Nachbarregionen diffundiert.

Neues technisches Wissen lässt sich beispielsweise über Patente erfassen (Jaffe/Trajtenberg/Henderson 1993; Maurseth/Verspagen 2002). Bezeichnet P die Anzahl der Patente in der eigenen Region und \tilde{P} die entsprechende Größe als Mittelwert der Nachbarregionen, dann erhält man die Wissensproduktionsfunktion vom Typ Cobb-Douglas,

$$(3) \quad \alpha_T = \alpha_0 \cdot P^{\alpha_P} \cdot \tilde{P}^{\alpha_{\tilde{P}}},$$

die sich durch Logarithmierung linearisieren lässt:

$$(4) \quad \ln \alpha_T = \ln \alpha_0 + \alpha_P \cdot \ln P + \alpha_{\tilde{P}} \cdot \ln \tilde{P}.$$

Der Koeffizient $\alpha_{\tilde{P}}$ misst somit positive Externalitäten (=Spillover-Effekte), die von Nachbarregionen "überschwappen". Wissensspillover-Effekte über mehrere Regionen sind aufgrund der größeren räumlichen Entfernung als marginal und damit vernachlässigbar anzusehen. Vielmehr ist davon auszugehen, dass ein so weit diffundiertes technisches Wissen durch den globalen Parameter α_0 erfasst wird. Externalitäten beim Humankapital (an Personen gebundene Kenntnisse und Fähigkeiten), die beispielsweise im Uzawa-Lucas-Modell (Lucas 1988) vorhanden sind, werden dagegen als intraregional unterstellt.¹

2.2 Translog-Produktionsfunktion

Die Produktionsfunktion (2) stellt eine transzendent-logarithmische Produktionsfunktion oder kurz Translog-Produktionsfunktion dar. Diese auf Christensen, Jorgenson

¹ Wissen wird über Tagungen, Aufsätze etc. weitergereicht. Damit ist Wissen interregional mobiler als Humankapital.

und Lau (1973) zurückgehende flexible Funktion lässt sich als quadratische Approximation einer nicht näher spezifizierten Funktion unter Verwendung einer Taylor-Reihe darstellen (Uebe 1976, S. 105 f.).² Ein besonderer Vorteil liegt darin, dass sie mit linearen Regressionsmodellen geschätzt werden kann. Sind die $\beta_{jj} = 0$, dann liegt eine homothetische Produktionsfunktion vor³ (Eckey/Kosfeld/Stock 2000, S. 9).

Unter bestimmten Restriktionen lässt sich die CES-Produktionsfunktion durch eine Translog-Produktionsfunktion approximieren (Hoff 2002).⁴ Für

$$\beta_{ij} = 0 \text{ für alle } i \text{ und } j$$

enthält die Translog-Funktion (2) eine Cobb-Douglas-Technologie als Spezialfall. Die (partiellen) Produktionselastizitäten von X_j berechnet man durch Ableiten der zugrunde liegenden Produktionsfunktion (2) nach dem entsprechenden logarithmierten Produktionsfaktor:

$$(5) \quad \eta_{Y,L} = \frac{\partial \ln Y}{\partial \ln L} = \alpha_L + \beta_{LL} \cdot \ln L + \beta_{LH} \cdot \ln H + \beta_{LK} \cdot \ln K,$$

$$(6) \quad \eta_{Y,H} = \frac{\partial \ln Y}{\partial \ln H} = \alpha_H + \beta_{HH} \cdot \ln H + \beta_{LH} \cdot \ln L + \beta_{HK} \cdot \ln K \text{ und}$$

$$(7) \quad \eta_{Y,K} = \frac{\partial \ln Y}{\partial \ln K} = \alpha_K + \beta_{KK} \cdot \ln K + \beta_{LK} \cdot \ln L + \beta_{HK} \cdot \ln H.$$

Mit Hilfe der Amoroso-Robinson-Relation lässt sich herleiten (Natrop 1986, S. 73 f.), dass die Ausgabenanteile

$$(8) \quad s_{X_j} = \frac{\text{Ausgaben für den } j\text{-ten Produktionsfaktor}}{\text{Ausgaben insgesamt}}$$

mit den Elastizitäten übereinstimmen:

$$(9) \quad \eta_{Y,X_j} = s_{X_j}.$$

Die Grenzproduktivität von X_j kann mit der Produktionselastizität bestimmt werden:

$$(10) \quad GP_{X_j} = \frac{\partial Y}{\partial X_j} = \eta_{Y,X_j} \cdot \frac{Y}{X_j}.$$

Von den verschiedenen Substitutionselastizitäten werden die auf Allen zurückgehenden Koeffizienten am häufigsten angewendet (Frondel 1999, S. 11). Diese weisen die relative Veränderung der Menge von X_j bei einer Variation des Preises von X_i um 1 % aus, wobei der Output und alle übrigen Faktoren konstant gehalten werden. Zu ihrer Bestimmung wird die geränderte Hessesche-Matrix benötigt, die die Hessesche-Matrix um eine Zeile und Spalte mit den 1. partiellen Ableitungen ergänzt. Sie weist bei der Produktionsfunktion (2) in Verbindung mit (4) folgenden Aufbau auf:

² Zur Herleitung der Translog-Funktion vgl. Hengevoss 1990, S. 91 f. und Denny/Fuss 1977.

³ Eine homothetische Produktionsfunktion ist entweder homogen oder eine (streng monotone) Transformation einer homogenen Produktionsfunktion (Hesse/Linde 1976, S. 108 f.; Nadiri 1976, S. 446).

⁴ In jüngster Zeit wird auch eine CES-Translog-Produktionsfunktion – Kombination zwischen CES- und Translog-Produktionsfunktion – verwendet (vgl. beispielsweise Kymn/Hisnanick 2001).

$$(11) \quad \mathbf{F} = \begin{pmatrix} 0 & f_P = \frac{\partial Y}{\partial P} & f_{\tilde{P}} = \frac{\partial Y}{\partial \tilde{P}} & \dots & f_K = \frac{\partial Y}{\partial K} \\ f_P = \frac{\partial Y}{\partial P} & f_{PP} = \frac{\partial^2 Y}{\partial X_P \partial X_P} & f_{P\tilde{P}} = \frac{\partial^2 Y}{\partial X_P \partial X_{\tilde{P}}} & \dots & f_{PK} = \frac{\partial^2 Y}{\partial X_P \partial X_K} \\ f_{\tilde{P}} = \frac{\partial Y}{\partial \tilde{P}} & f_{\tilde{P}P} = \frac{\partial^2 Y}{\partial X_{\tilde{P}} \partial X_P} & f_{\tilde{P}\tilde{P}} = \frac{\partial^2 Y}{\partial X_{\tilde{P}} \partial X_{\tilde{P}}} & \dots & f_{\tilde{P}K} = \frac{\partial^2 Y}{\partial X_{\tilde{P}} \partial X_K} \\ f_L = \frac{\partial Y}{\partial L} & f_{LP} = \frac{\partial^2 Y}{\partial X_L \partial X_P} & f_{L\tilde{P}} = \frac{\partial^2 Y}{\partial X_L \partial X_{\tilde{P}}} & \dots & f_{LK} = \frac{\partial^2 Y}{\partial X_L \partial X_K} \\ f_H = \frac{\partial Y}{\partial H} & f_{HP} = \frac{\partial^2 Y}{\partial X_H \partial X_P} & f_{H\tilde{P}} = \frac{\partial^2 Y}{\partial X_H \partial X_{\tilde{P}}} & \dots & f_{HK} = \frac{\partial^2 Y}{\partial X_H \partial X_K} \\ f_K = \frac{\partial Y}{\partial K} & f_{KP} = \frac{\partial^2 Y}{\partial X_K \partial X_P} & f_{K\tilde{P}} = \frac{\partial^2 Y}{\partial X_K \partial X_{\tilde{P}}} & \dots & f_{KK} = \frac{\partial^2 Y}{\partial X_K \partial X_K} \end{pmatrix}.$$

Die Allensche Substitutionselastizität wird dann nach folgender Formel bestimmt (Sato/Koizumi 1973, S. 47)

$$(12) \quad \sigma_{X_i, X_j} = \frac{Y}{X_i \cdot X_j} \cdot \frac{F_{X_i, X_j}}{|\mathbf{F}|},$$

mit

- F_{X_i, X_j} : Kofaktor von f_{ij} ,
- $|\mathbf{F}|$: Determinante von \mathbf{F} .

Aufgrund der Symmetrie gilt

$$(13) \quad \sigma_{X_i, X_j} = \sigma_{X_j, X_i}.$$

3. Regressionsmodell und Datengrundlage

3.1 Räumliches ökonometrisches Modell

Zur Schätzung von (2) in Verbindung mit (4) lässt sich eine Regressionsgleichung mit räumlichen Effekten einsetzen. Die Höhe der Spillover kann unter Verwendung eines Spatial-Lags bei den Patenten (P) bestimmt werden. Zu seiner Berechnung wird eine Gewichtungsmatrix \mathbf{W}^* herangezogen. \mathbf{W}^* ist symmetrisch mit Einsen außerhalb der Hauptdiagonale, falls zwei Regionen benachbart sind (Schulze 1993/94, S. 60 f.):

$$(14) \quad w_{ij}^* = \begin{cases} 1, & \text{falls } i \text{ und } j \text{ eine gemeinsame Grenze haben und } i \neq j \text{ ist} \\ 0 & \text{sonst} \end{cases}$$

In der Regel wird die originäre Gewichtungsmatrix \mathbf{W}^* jedoch standardisiert, so dass die Zeilensummen eins ergeben. Die standardisierte Gewichtungsmatrix \mathbf{W} mit den Elementen w_{ij} (Anselin 1988, S. 23),

$$(15) \quad w_{ij} = \frac{w_{ij}^*}{\sum_{j=1}^n w_{ij}^*},$$

wird aus methodischen Gründen⁵, aber auch wegen einer besseren Interpretierbarkeit des Spatial-Lags bei den Patenten verwendet. Der Spatial-Lag von P stellt dann ein arithmetisches Mittel der Patente in den Nachbarregionen dar (Anselin/Bera 1998, S. 243 f.). Mit ihm wird die Spillover-Variable abgebildet:

$$(16) \quad \tilde{P}_i = \sum_{j=1}^n w_{ij} \cdot P_j.$$

Das sich aus (2), (4) und (16) ergebene Regressionsmodell

$$(17) \quad \ln Y_i = \ln \alpha_0 + \alpha_P \cdot \ln P_i + \alpha_{\tilde{P}} \cdot \ln \left(\sum_{j=1}^n w_{ij} \cdot P_j \right) + \alpha_L \cdot \ln L_i + \alpha_H \cdot \ln H_i + \alpha_K \cdot \ln K_i \\ + \frac{1}{2} \cdot \beta_{LL} \cdot (\ln L_i)^2 + \frac{1}{2} \cdot \beta_{HH} \cdot (\ln H_i)^2 + \frac{1}{2} \cdot \beta_{KK} \cdot (\ln K_i)^2 \\ + \beta_{LH} \cdot \ln L_i \cdot \ln H_i + \beta_{LK} \cdot \ln L_i \cdot \ln K_i + \beta_{HK} \cdot \ln H_i \cdot \ln K_i + U_i$$

ließe sich mit der Methode der kleinsten Quadrate schätzen, sofern keine Autokorrelation vorliegt,

$$\text{Cov}(U_i, U_j) = 0 \quad \text{für } i \neq j,$$

weil der Spatial-Lag exogen vorgegeben ist.⁶ Räumliche Autokorrelation kann unter Verwendung des Moran-Koeffizienten,

$$(18) \quad I = \frac{\hat{\mathbf{u}}' \cdot \mathbf{W} \cdot \hat{\mathbf{u}}}{\hat{\mathbf{u}}' \cdot \hat{\mathbf{u}}},$$

getestet werden (Cliff/Ord 1973, S. 87 ff.; Upton/Fingleton 1985, S. 337 f.). Bei einem signifikanten Moran's I müsste zusätzlich entweder ein Spatial-Lag in der abhängigen Variablen (Spatial-Error-Modell) oder im Fehlerterm (Spatial-Error-Modell) berücksichtigt werden. Beim erstgenannten Modell wären Überschwappeffekte bezüglich des Wissens und Outputs vorhanden. Bei einer höheren Produktion in der Nachbarregion würden Unternehmen beispielsweise aufgrund von Zulieferaufträgen profitieren, was auch bei ihnen zu einem höheren Output führen würde. Ein Spatial-Error ließe sich durch exogene Schocks oder eine Nichtberücksichtigung relevanter Einflussgrößen inhaltlich begründen.

Eine Entscheidungshilfe bei der Wahl von einem Spatial-Error- oder Spatial-Lag-Modell geben die robusten LM(error) bzw. LM(lag)-Tests (Florax/Rey 1995, S. 119 ff.). Beide Modelle dürfen aufgrund einer Ineffizienz bzw. Inkonsistenz nicht OLS geschätzt werden. Stattdessen lässt sich die Maximum-Likelihood-Schätzung unter der Annahme normalverteilter Störgrößen anwenden (Anselin 1988, S. 57 ff.; Upton/Fingleton 1985, S. 281 f.).⁷

Falls im Regressionsmodell (17) – möglicherweise unter Berücksichtigung eines Spatial-Lags in Y oder U – bestimmte β_{ij} einen geringen und nicht signifikanten Erklärungsbeitrag lieferten, könnten diese aus dem Modell entfernt werden.

⁵ So ist z. B. auf der Basis der Gewichtsmatrix \mathbf{W}^* nicht gewährleistet, dass Moran's I im Intervall [-1; 1] liegt (siehe Ord 1975 u. Griffith 1996).

⁶ Eine weitere Voraussetzung ist, dass keine Heteroskedastizität vorhanden ist.

⁷ Daneben könnte auch die Verallgemeinerte Momentenmethode (GMM) genutzt werden (Klotz 1998, S. 185 f.).

3.2 Datengrundlage

Die Daten zur Schätzung der Regressionsgleichung (17) wurden mit Ausnahme der Patente, des Humankapitals und des Kapitals der CD "Statistik Regional 2003" (Statistische Ämter des Bundes und der Länder 2003) entnommen. Alle Daten beziehen sich auf 2000.

Die Anzahl der Patente basiert auf Angaben im Patentatlas (Greif/Schmiedl 2002). Da die offizielle Regionalstatistik nur Informationen über die sozialversicherungs-pflichtigen Beschäftigten mit Fachhochschul- und Hochschulabschluss (Statistische Ämter des Bundes und der Länder 2003) bereitstellt, verwenden wir einen Humankapitalindikator, der zusätzlich die bei den Gebietskörperschaften und Sozialversicherungshaushalten beschäftigten Beamten mit einem vergleichbaren Abschluss enthält (z. B. aus dem öffentlichen Dienst).⁸ Die Arbeit berechnet sich entsprechend als Differenz zwischen Anzahl der Erwerbstätigen und Humankapital.

In der Regel wird der Kapitalstock mit der "perpetual inventory accounting"-Methode geschätzt (vgl. beispielsweise Rovolis/Spence 2002, S. 67 f.; Eckey/Kosfeld/Stock 2000, S. 41 – 49). Dieses sehr aufwendige Verfahren hat jedoch den Nachteil, dass der Anfangskapitalstock für die Regionen festgelegt und ein gleicher Abschreibungssatz für alle Regionen unterstellt werden muss. Wir schätzen den Kapitalstock deshalb mit einem der Shift-Analyse ähnlichen Verfahren, wobei zur Kontrolle ein Abgleich mit den offiziellen Schätzungen auf Länderebene durchgeführt wurde.⁹

Bei Heranziehung von Verwaltungseinheiten kann eine nicht adäquate räumliche Abgrenzung zu einer regionalen Autokorrelation führen, die sich nicht auf Spillover-Effekte zurückführen lässt (Keilbach 2000, S. 120 f.). Deshalb werden 180 Arbeitsmarktregionen verwendet, die aufgrund von Pendlerverflechtungen abgegrenzt wurden (Eckey/Horn/Klemmer 1990; Eckey 2001).

Die Modelle werden mit dem von Anselin entwickelten Softwarepaket SpaceStat berechnet (Anselin 1992). SpaceStat ist das einzige Softwarepaket, das speziell für die räumlich-ökonomische Analyse entwickelt wurde und alle relevanten Schätz- und Testmethoden enthält (Anselin/Bera 1998, S. 260 f.).

4. Empirische Untersuchung

4.1 Schätzung der Produktionsfunktion

Da sich in der Regressionsgleichung (17) die quadratischen Terme und alle Wechselwirkungen mit Ausnahme von der Interaktion zwischen Arbeit und Humankapital als nicht signifikant erweisen und zudem Multikollinearität auftritt, werden die genannten

⁸ Siehe hierzu Kosfeld/Eckey/Dreger (2002), die diesen Humankapitalindikator erstmals verwenden. Die Informationen über die Laufbahngruppen der Beamten stammen von den Statistischen Landesämtern.

⁹ Wie in der Shift-Analyse üblich (Schätzl 2000, S. 77 ff.; Tengler 1989, S. 110 ff.), werden Struktur- und Standortfaktor unterschieden. Der Strukturfaktor gibt an, ob aufgrund der Branchenstruktur in einer Region ein über- oder unterdurchschnittlicher Kapitalstock zu erwarten ist. Hinter dem Standortfaktor steht die Annahme, dass in Regionen mit hohen Investitionen in den letzten zehn Jahren von einem großen Kapitalstock auszugehen ist. Anschließend wird eine Bereinigung für Ost- und Westdeutschland vorgenommen (die amtliche Statistik weist eine um 5,1 % höhere Kapitalintensität für Westdeutschland aus). Eine Bewertung der Schätzung ist für die drei Stadtstaaten Berlin, Bremen und Hamburg möglich. Die eigenen Schätzungen weichen von den Ergebnissen der amtlichen Statistik zwischen 1,4 % und 9 % ab. Deshalb wird im letzten Schritt eine Bereinigung auf Länderebene durchgeführt, die geschätzten regionalen Kapitalstöcke werden also so gewichtet, dass ihre Summe für die Bundesländer den Ergebnissen der amtlichen Statistik entspricht.

Terme entfernt.¹⁰ Aufgrund der unterschiedlichen Produktivität in West- und Ostdeutschland wird eine Dummy-Variable ($D = 1$ für Westdeutschland) in das Modell zur Kontrolle aufgenommen. Somit lautet die lineare Regressionsgleichung für die i -te Region

$$(19) \quad \ln Y_i = \ln \alpha_0 + \alpha_1 \cdot D_i + \alpha_P \cdot \ln P_i + \alpha_{\tilde{P}} \cdot \ln \left(\sum_{j=1}^n w_{ij} \cdot P_j \right) + \alpha_L \cdot \ln L_i + \alpha_K \cdot \ln K_i \\ + \alpha_H \cdot \ln H_i + \beta_{LH} \cdot \ln L_i \cdot \ln H_i + u_i.$$

Die Ergebnisse der um gruppenweise Heteroskedastizität bereinigten Schätzung sind in Tab. 1 dargestellt.¹¹ Da der Moran-Koeffizient eine räumliche Abhängigkeit anzeigt, sind die Parameter dieses Regressionsmodells allerdings nicht effizient geschätzt.

Tab. 1: Schätzung der Regressionskoeffizienten

	FGLS-Schätzung [Gleichung (19)]			Spatial-Error-Modell [Gleichung (20)]		
	Regressions- koeffizient	t-Wert	p-Wert	Regressions- koeffizient	z-Wert	p-Wert
Konstante	3,546	26,188	< 0,01	3,706	29,145	< 0,01
Dummy-Variable (D)	0,329	19,656	< 0,01	0,330	17,620	< 0,01
Log. Patente ($\ln P$)	0,018	2,219	0,028	0,020	2,395	0,017
$\ln (\mathbf{W} \cdot P)$	0,012	2,285	0,024	0,011	1,953	0,051
log. Arbeit ($\ln L$)	0,543	16,246	< 0,01	0,570	17,904	< 0,01
log. Kapital ($\ln K$)	0,222	8,547	< 0,01	0,189	7,649	< 0,01
log. Humankapital ($\ln H$)	0,100	4,273	< 0,01	0,096	4,335	< 0,01
$\ln L \cdot \ln H$	0,017	4,629	< 0,01	0,018	5,296	< 0,01
Lamda (λ)	-	-	-	0,347	3,589	< 0,01
Gesamtes Modells	$R^2 = 0,997$; $F = 7667^{**}$			$R^{*2} = 0,995$; $L = 9,714^{**}$		
Test auf Autokorrelation	Moran's I = 0,147** Robust LM(error) = 9,507** Robust LM(lag) = 0,255			-		

Anmerkungen:

p-Wert: zweiseitige Überschreitungswahrscheinlichkeit; R^2 = Determinationskoeffizient; R^{*2} = Verhältnis zwischen erklärter und Gesamtvarianz von $\ln Y$; F: empirischer F-Wert; L: empirischer Wert des Likelihood-Ratio-Tests; **: signifikant auf einem Niveau von 0,01

Weil der robuste LM(error)-Test hochsignifikant ist, wird eine räumliche Abhängigkeit im Fehlerterm aufgenommen. Eine Maximum-Likelihood-Schätzung der Gleichung

$$(20) \quad \ln Y_i = \ln \alpha_0 + \alpha_1 \cdot D_i + \alpha_P \cdot \ln P_i + \alpha_{\tilde{P}} \cdot \ln \left(\sum_{j=1}^n w_{ij} \cdot P_j \right) + \alpha_L \cdot \ln L_i + \alpha_K \cdot \ln K_i \\ + \alpha_H \cdot \ln H_i + \beta_{LH} \cdot \ln L_i \cdot \ln H_i + \lambda \cdot u_i + \varepsilon_i$$

¹⁰ Ebenso wie Feser (2000) beziehen wir nichtsignifikante quadratische Terme und Wechselwirkungen nicht ein.

¹¹ Die Heteroskedastizität konnte auf die Ost-West-Unterschiede bei den Residuen zurückgeführt werden. Deshalb wurde eine FGLS-Schätzung durchgeführt (Eckey/Kosfeld/Dreger 2001, S. 123 f.; Greene 2003, S. 235 f.).

liefert die in Tab. 1 wiedergegebenen Ergebnisse.¹² Alle Produktionsfaktoren üben einen signifikanten positiven Effekt auf den Output aus. Für die Effekte der eigenen Region gilt Folgendes:

- Die westdeutschen Regionen weisen im Mittel bei gleichen Bedingungen – Konstanthaltung der Produktionsfaktoren – eine um $\exp(0,330) = 1,391$ -mal so hohe Produktion auf wie die ostdeutschen Regionen.
- Erhöht sich in einer Region die Arbeit um 1 %, dann steigt die Bruttowertschöpfung durchschnittlich um 0,570 % (direkter Effekt) plus $0,018 \% \cdot \ln H$ (Effekt der Wechselwirkung). Diese Wechselwirkung kommt folgendermaßen zustande: Ein bereits hoher Einsatz des einen Faktors erhöht den Effekt eines Anstiegs des anderen Faktors auf den Output.
- Ähnlich wie bei der Arbeit ist die Interpretation der Regressionskoeffizienten des Humankapitals. Der direkte Effekt ist kleiner als bei der Arbeit, weil dieser Faktor in einem wesentlich geringeren Ausmaß vorhanden ist. Eine Erhöhung des Humankapitals um 1 % führt zu einer Steigerung des Outputs um 0,096 % plus $0,018 \% \cdot \ln L$.
- Einfacher ist die Interpretation beim Kapital, weil hier keine Wechselwirkung vorhanden ist. Aufgrund von (20) ist α_K als Elastizität zu interpretieren. Bei einer Erhöhung des Kapitalstocks um 1 % würde man einen Zuwachs der Bruttowertschöpfung um 0,189 % erwarten.
- Das technische Wissen, operationalisiert über die Patente, ist zwar kein traditioneller Produktionsfaktor. Es differiert in den einzelnen Regionen und eine Verdoppelung des regionspezifischen technischen Wissens führt unter Ausschaltung aller übrigen Effekte zu einem durchschnittlichen Anstieg der Produktion um 2 %.

Neben zufälligen räumlichen Effekten, die durch λ erfasst sind, enthält das Modell eine Abhängigkeit zwischen den Regionen, die sich auf Spillover-Effekte beim technischen Wissen, operationalisiert über die Patente, zurückführen lässt. Regionen profitieren also von technischem Wissen der Nachbarregionen, auch wenn der entsprechende Regressionskoeffizient nur schwach signifikant ist. Da andere Studien geringere Überschwappeffekte bei einer höher werdenden Ordnung der Nachbarschaftsmatrix¹³ belegen (Paci/Pigliaru 2002; Kosfeld/Eckey/Dreger 2002), erscheint eine ausschließliche Berücksichtigung der Wirkungen von angrenzenden Regionen gerechtfertigt.

Während das Wissen der eigenen Region in den Agglomerationsräumen rund um Hamburg, Hannover, Berlin, Düsseldorf, Köln, Stuttgart, Nürnberg sowie München besonders hohe Werte annimmt (vgl. Abb. 1), profitieren von Wissensspillover-Effekten vor allem die Regionen um diese Zentren. Insbesondere starke Überschwappeffekte sind dabei für den Stuttgarter-, Frankfurter- und Münchener-Raum festzustellen.

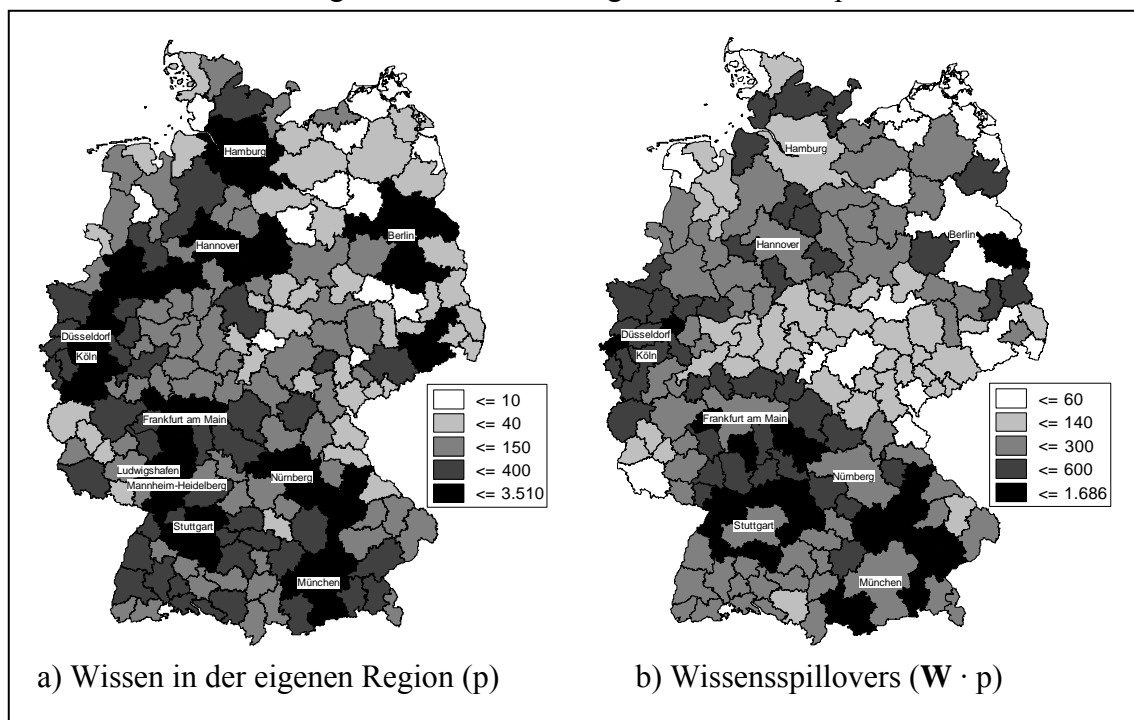
Mit Abb. 1 lässt sich eine Konvergenz in Bezug auf das technische Wissen durch Spillovers nicht ableiten. Von Überschwappeffekten profitieren vornehmlich Regionen um die Zentren Hamburg, Hannover, Berlin, Düsseldorf, Köln, Stuttgart, Nürnberg

¹² Zusätzlich wurde das Modell um gruppenweise Heteroskedastizität bereinigt.

¹³ Eine Nachbarschaftsmatrix zweiter Ordnung hat beispielsweise Einsen, wenn zwischen zwei Regionen eine weitere Region liegt.

sowie München, mit Ausnahme von den Nachbarregionen Berlins sind diese aber bereits durch ein relativ hohes technisches Wissensniveau gekennzeichnet.¹⁴

Abb. 1: Wissen in der eigenen Arbeitsmarktregion und Wissenspillover-Effekte



Das Ergebnis deutet zudem auf das Vorhandensein von Netzwerken in agglomerierten Räumen hin, deren Reichweite sich teilweise über angrenzende Arbeitsmarktregionen erstreckt.¹⁵ Damit wird ein Ergebnis von anderen Studien für Deutschland (u. a. Fritsch 2001 u. Lublinski 2003) gestützt. Da Hochschulen und zentrale Forschungsinstituten bei der Entwicklung regionaler Netzwerke eine tragende Rolle zukommt (Döring 2004, S. 122 f.), liegt in der Förderung von solchen Einrichtungen ein Anknüpfungspunkt für die Regionalpolitik. Im Rahmen der Strukturpolitik könnten auch Unternehmen bestimmter wissensintensiver Branchen gefördert (Rehfeld 1998) bzw. das Innovationsklima in Regionen verbessert werden (Koschatzky 2001, S. 336 – 339).

In Abhängigkeit der Zielgewichtung – regionaler Ausgleich versus höchste gesamtwirtschaftliche Effekte¹⁶ dominieren – könnten die genannten Maßnahmen in Regionen mit niedrigem oder hohem Wissensstand umgesetzt werden. Staatliche Eingriffe wären allerdings nicht durch eine alloкатive Ineffizienz begründet, schließlich betont die Neue Ökonomische Geographie positive Wirkungen von Spillover-Effekten in agglomerierten Räumen (Krugman 1991, S. 52 ff.; Roos 2003, S. 107 f.; Südekam 2002, S. 130 ff.).

Ineffizienz läge nur dann vor, wenn Wirtschaftssubjekte aufgrund der Externalität von Wissensspillovern zu geringe Ressourcen für die Wissenserzeugung aufwenden würden (Döring 2004, S. 118 f.). Durch eine Technologieförderung könnte eine Internalisierung

¹⁴ Für Deutschland bzw. Westdeutschland sind mehrere Konvergenzstudien verfügbar, wobei einige eine Konvergenz (Seitz 1995; Balz/Schulze 2001; Niebuhr 2001, S. 124; Kosfeld/Eckey/Dreger 2002), andere eine Divergenz (Bohl 1998) nahelegen.

¹⁵ Einen guten Überblick zum Stand der Forschung über regionale Cluster geben Breschi und Lissoni (2001) sowie Moßig (2002).

¹⁶ Aufgrund steigender Skalenerträge wird eine höhere Wissensproduktivität in Regionen unterstellt, wo bereits viel Wissen vorhanden ist.

dieser externen Effekte intendiert werden. Eine jüngst durchgeführte Studie weist positive Effekte der öffentlichen Innovationsförderung in Ostdeutschland nach (Czarnitzki 2001). Vor dem Hintergrund der Staatsverschuldung und der Gefahr, dass nicht effiziente Betriebe aufgebaut bzw. erhalten werden, erscheint auch eine solche Lösung mit Problemen verbunden zu sein.¹⁷

4.2 Grenzproduktivitäten

Unter Verwendung von (10) können die Grenzproduktivitäten mit den in Tab. 1 dargestellten Regressionskoeffizienten bestimmt werden. Für die Grenzproduktivität des Kapitals erhält man die Gleichung für die i-te Region

$$(21) \quad GP_{K_i} = \frac{\partial Y_i}{\partial K_i} = \eta_{Y_i, K_i} \cdot \frac{Y_i}{K_i} = \alpha_K \cdot \frac{Y_i}{K_i} = 0,189 \cdot \frac{Y_i}{K_i}.$$

In Abb. 2 ist die so berechnete Grenzproduktivität des Kapitals klassiert grafisch dargestellt. In westdeutschen Regionen nimmt sie tendenziell höhere Werte als in Ostdeutschland an. Sie ist insbesondere in prosperierenden Regionen, beispielsweise dem Münchener und Nürnberger Raum, in einigen Arbeitsmärkten rund um Stuttgart, Mannheim und Düsseldorf sowie im Rhein-Main-Gebiet stark ausgeprägt.

Relativ geringe Effekte haben Investitionen in vielen ostdeutschen Regionen, aber auch in westdeutschen Gebieten, wo bereits sehr viel Kapital vorhanden ist, beispielsweise in den Automobilhochburgen Wolfsburg und Ingolstadt. Bei einer Erhöhung des Kapitals um eine Million € liegt hier der Zuwachs bei der Bruttowertschöpfung unter 160.000 €.

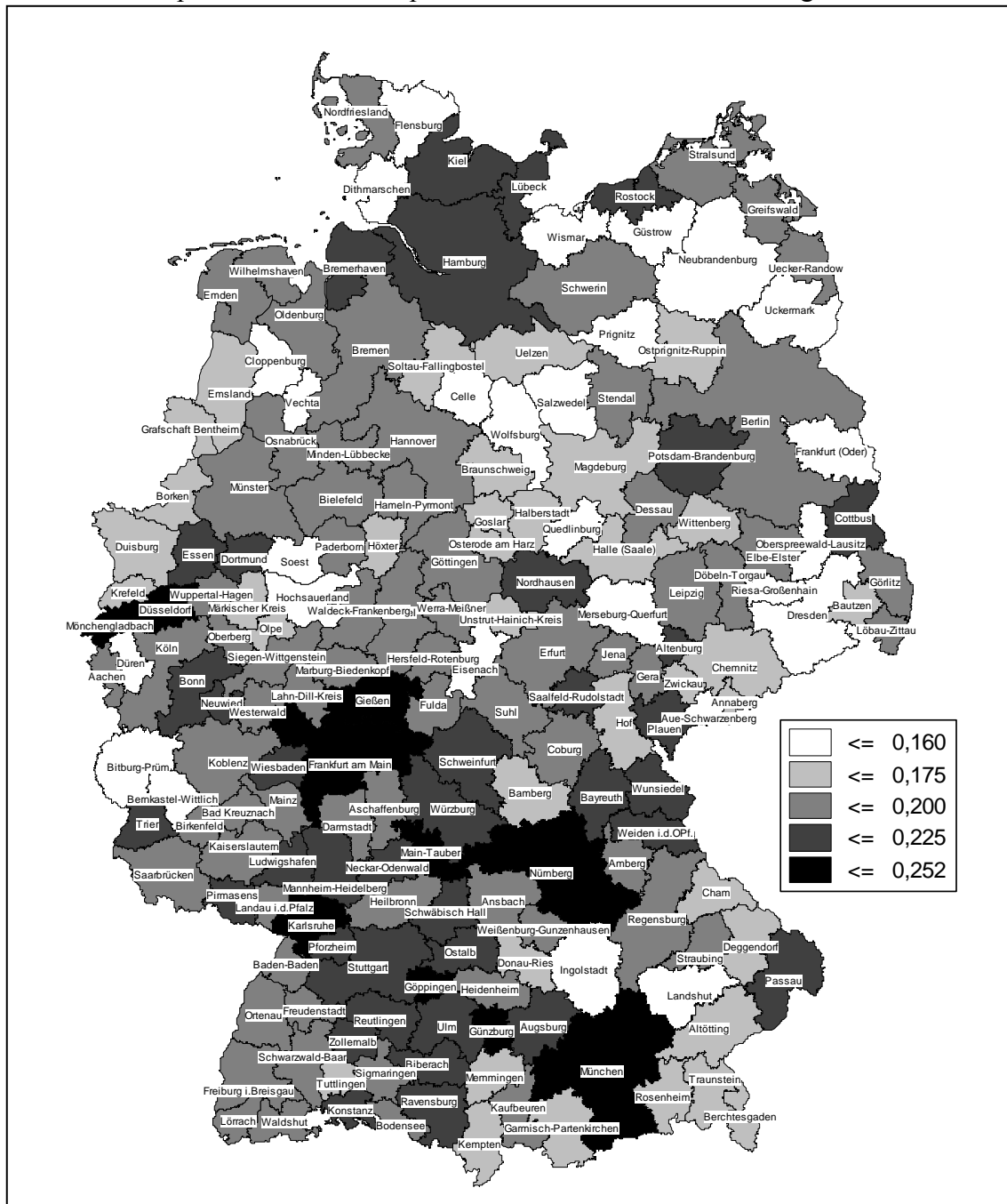
Auch aus diesem Ergebnis lassen sich regionalpolitische Implikationen ableiten. Ein Vergleich der Grenzproduktivitäten des Kapitals mit der gewährten Investitionszulage je Einwohner zeigt, dass die Investitionsförderung i. d. R. dort hohe Werte annimmt, wo eine geringe Grenzproduktivität vorhanden ist.¹⁸ Hierbei handelt es sich um Regionen, die einen relativ geringen Kapitalstock besitzen und in denen ohne Förderung nur in geringem Ausmaß investiert werden würde. Aufgrund des Ausgleichsziel der Raumordnungspolitik in Deutschland (Irmen/Strubelt 1998, S. 2) ließe sich eine Förderung benachteiligter Regionen bei regionaler Wirksamkeit rechtfertigen, auch wenn die gesamtwirtschaftlichen Nettoeffekte gering sind (Eckey/Kosfeld 2004).

Die Wirksamkeit von strukturpolitischen Ausgleichsmaßnahmen hängt wesentlich von der Grenzproduktivität des Kapitals ab. In den Regionen mit geringer Bruttowertschöpfung pro Kopf, die für strukturpolitische Ausgleichsmaßnahmen mit relevant sind, müssten bei niedriger Grenzproduktivität des Kapitals überproportional hohe Investitionsfördersätze gewährt werden. Eine flexible Anpassung der Investitionsfördersätze an die Grenzproduktivitäten des Kapitals erscheint sinnvoll.

¹⁷ Die wirtschaftswissenschaftlichen Forschungsinstitute stellen in ihrem zweiten Forschungsbericht über die wirtschaftliche Lage in Ostdeutschland beispielsweise fest, dass die "massive öffentliche FuE-Förderung (...) bewirkte, dass ostdeutsche Unternehmen mehr FuE betreiben, als es die Markt- und Größenverhältnisse erwarten ließen. Dies wirft wiederum Zweifel an der Nachhaltigkeit der entstandenen FuE-Potentiale auf" (DIW u. a. 2004, S. 16).

¹⁸ Die Höhe der Investitionsförderung kann Eberstein/Karl (1996 ff.), Kapitel D II 2, entnommen werden. Eine grafische Darstellung ist zu finden in Eckey/Kosfeld (2004, S. 2). Ausnahmen bilden u. a. die bereits angesprochenen Regionen Wolfsburg und Ingolstadt.

Abb. 2: Grenzproduktivität des Kapitals in deutschen Arbeitsmarktregionen



Da in der Regressionsgleichung (20) eine Wechselwirkung zwischen Arbeit und Humankapital vorhanden ist, muss diese auch bei der Berechnung der Produktionselastizität der Arbeit

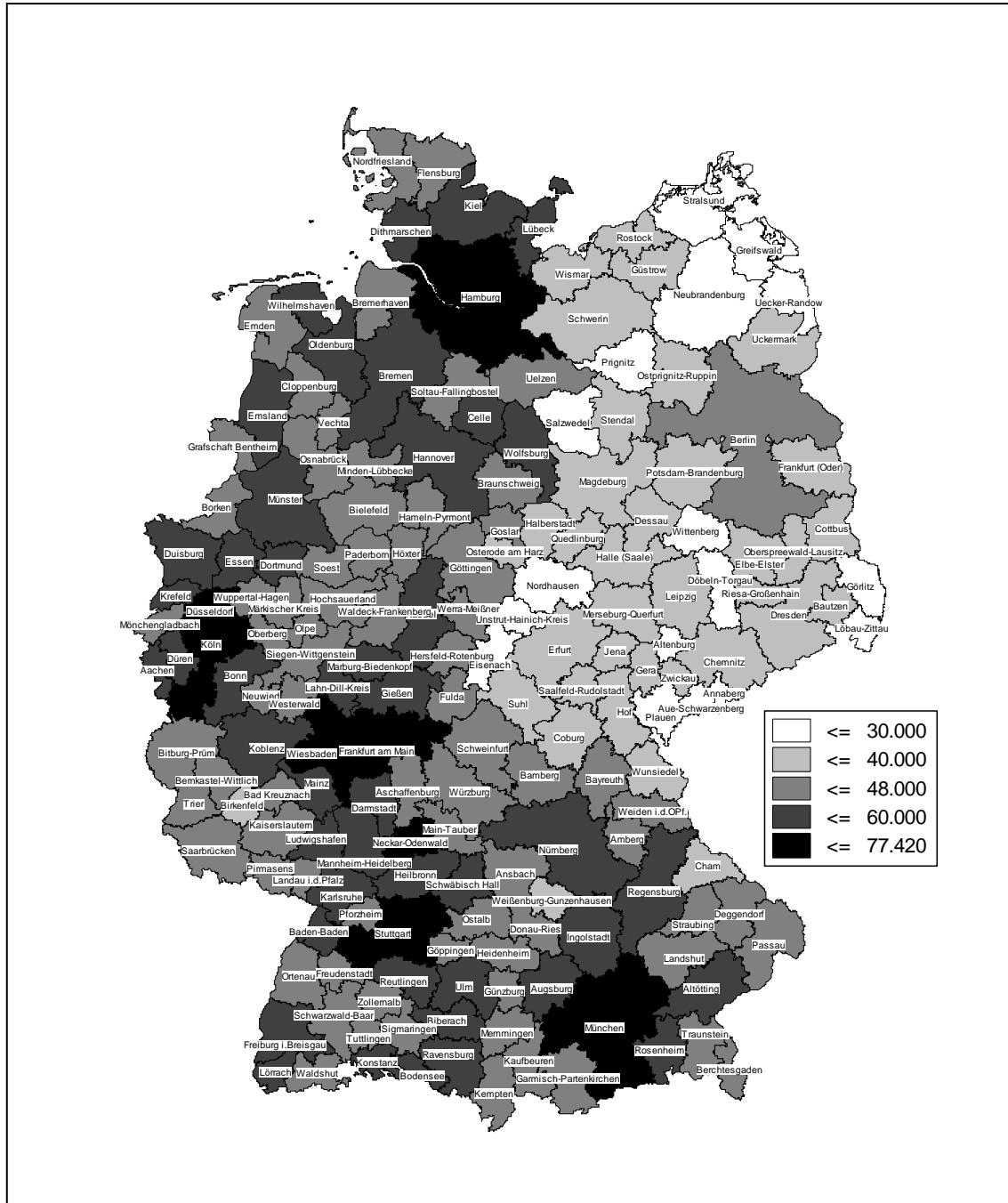
$$(22) \quad \eta_{Y_i, L_i} = \frac{\partial \ln Y_i}{\partial \ln L_i} = \alpha_L + \beta_{LH} \cdot \ln H_i = 0,570 + 0,018 \cdot \ln H_i .$$

und damit auch der Grenzproduktivität von L_i

$$(23) \quad GP_{L_i} = \frac{\partial Y_i}{\partial L_i} = \eta_{Y_i, L_i} \cdot \frac{Y_i}{L_i} = (0,570 + 0,018 \cdot \ln H_i) \cdot \frac{Y_i}{L_i}$$

berücksichtigt werden. Ihre Werte sind Abb. 3 in klassierter Form zu entnehmen. Sie ist in den prosperierenden Zentren Hamburg, Düsseldorf, Rhein-Main-Gebiet, Stuttgart und München am höchsten. Mit Ausnahme von Berlin liegt die Grenzproduktivität in Ostdeutschland unter 40.000 €.

Abb. 3: Grenzproduktivität der Arbeit in deutschen Arbeitsmarktregionen



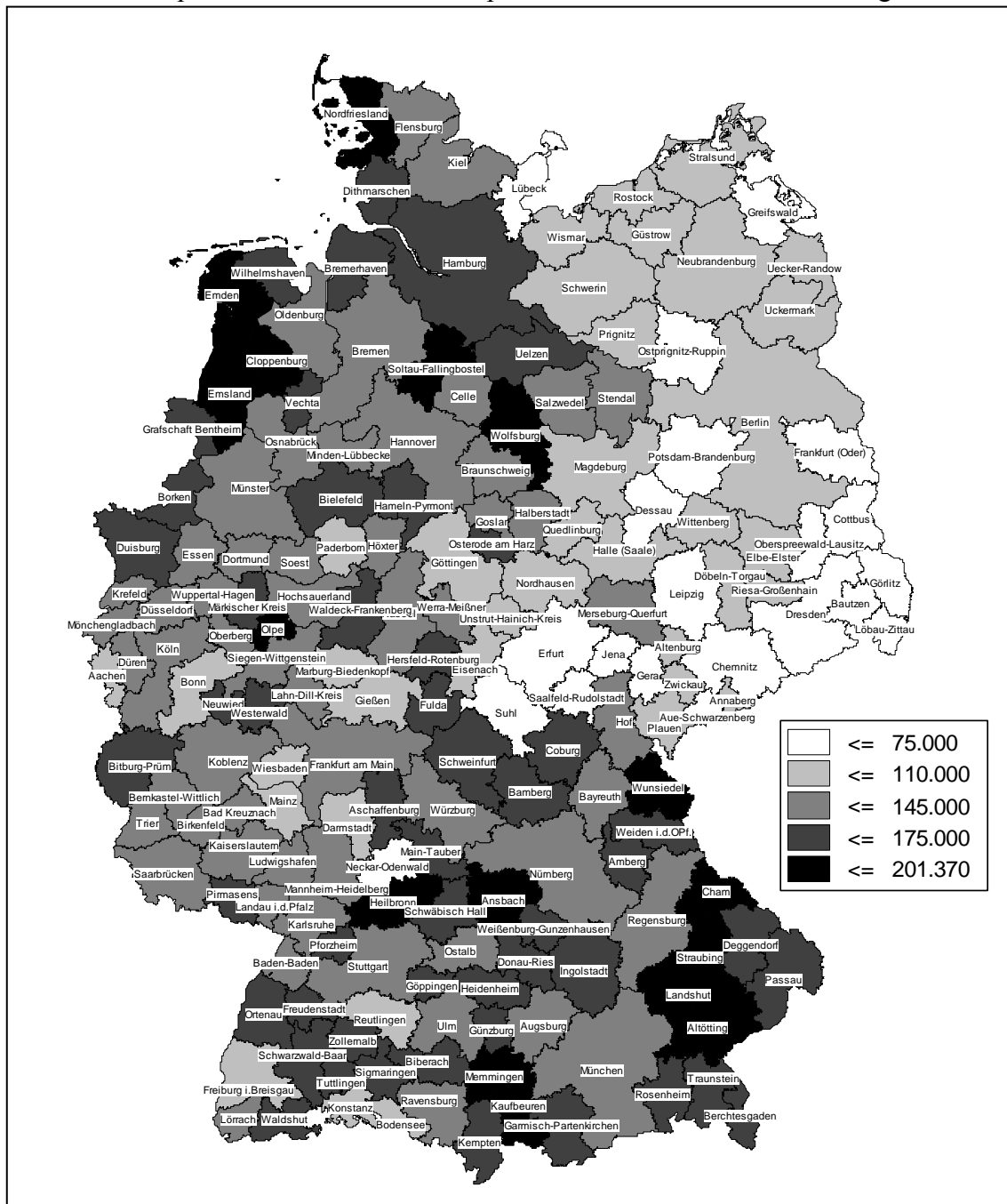
Der Vergleich von Abb. 2 und Abb. 3 zeigt, dass die Grenzproduktivität der Arbeit meistens in den Regionen relativ hoch ist, wo auch die Grenzproduktivität des Kapitals überdurchschnittliche Werte annimmt. Dort, wo der Einsatz von weiterem Kapital sehr lohnend ist, kann auch zusätzliche Arbeit produktiv eingesetzt werden. Ausnahmen bilden die kapitalintensiven Automobilregionen Ingolstadt und Wolfsburg mit produktiver Arbeit, aber aufgrund abnehmender Grenzproduktivitäten einem geringen Handlungsspielraum für den weiteren produktiven Einsatz von Kapital.

Die in Abb. 4 dargestellte Grenzproduktivität des Humankapitals

$$(24) \quad GP_{H_i} = \frac{\partial Y_i}{\partial H_i} = \eta_{Y_i, H_i} \cdot \frac{Y_i}{H_i} = (0,096 + 0,018 \cdot \ln L_i) \cdot \frac{Y_i}{H_i}$$

ist durchschnittlich mehr als doppelt so groß wie die Grenzproduktivität der Arbeit. Das regionale Muster von GP_H und GP_L ist unterschiedlich, was hohe Grenzproduktivitäten betrifft. Die höchste Grenzproduktivität des Humankapitals ist nicht in den prosperierenden Zentren vorhanden, sondern im Umland dieser Zentren mit wenig Hochqualifizierten im Vergleich zu den übrigen beiden Produktionsfaktoren, z. B. in einigen Nordseeregionen, in Soltau-Fallingbostal, dem kapitalintensiven Wolfsburg und in einigen bayerischen Randregionen.

Abb. 4: Grenzproduktivität des Humankapitals in deutschen Arbeitsmarktregionen



In den letzten Jahren ist der Anteil von Hochqualifizierten in agglomerierten deutschen Gebieten gegenüber peripheren Räumen angestiegen (Haas/Möller 2001). Möglicherweise wird sich dieser Trend verlangsamen, wenn man eine Entlohnung nach den Grenzproduktivitäten unterstellt. Aufgrund besserer Verdienstmöglichkeiten müsste dann ein Teil des Humankapitals beispielsweise aus München in angrenzende Arbeitsmärkte abwandern. Ein staatliches Eingreifen wäre hier möglicherweise aufgrund eines ineffizienten Einsatzes von Humankapital gerechtfertigt. Als Maßnahmen würden sich beispielsweise finanzielle Umzugshilfen, ein gezieltes Informieren von Hochschulabsolventen oder der Hochschulausbau in Regionen mit hohem GP_H -Wert anbieten.

Bei niedrigen Grenzproduktivitäten besteht zwischen GP_H und GP_L tendenziell eine Übereinstimmung. Ein zusätzlicher Einsatz von hoch- und geringqualifizierter Arbeit in Ostdeutschland hat i. d. R. einen deutlich geringeren Effekt auf den Output als in den alten Bundesländern. Damit ist das Fortbestehen von niedrigeren ostdeutschen Löhnen gerechtfertigt. Wahrscheinlich ist die Annäherung der Ost- an die Westlöhne sogar zu schnell vonstatten gegangen (Smolny 2003 b). Neue Arbeitsplätze in Ostdeutschland können nur dann geschaffen werden, wenn die Löhne durchschnittlich mindestens ein Drittel niedriger sind als im Westen. Aufgrund der relativ geringen Grenzproduktivitäten in den neuen Bundesländern ist ein weiteres Abwandern von jungen Arbeitskräften in den Westen wahrscheinlich.

Insgesamt ist festzustellen, dass die regionalen Grenzproduktivitäten des Humankapitals und der Arbeit deutlich streuen. Die Abweichungen sind relativ stark selbst unter Berücksichtigung der Tatsache, dass die Branchenstruktur der Regionen nicht als Kontrollvariable vorhanden ist. Das Ergebnis legt eine weitere Flexibilisierung von Flächentarifverträgen nahe, zumal in Westdeutschland noch mehr als die Hälfte und in Ostdeutschland immerhin noch ein Viertel der Betriebe an Flächentarifverträge gebunden ist (Kohaut/Schnabel 2003). Seit Mitte der neunziger Jahre gibt es zwar die Möglichkeit von Haustarifverträgen und einer variableren Entlohnung (Rehder 2003; Hold 2003), jedoch reichen diese Entwicklungen nicht aus, um die drastischen Produktivitätsunterschiede zwischen den Regionen auszugleichen. Eine starke regionale Differenzierung erscheint für eine ausgewogene wirtschaftliche Entwicklung der regionalen Arbeitsmärkte sinnvoll.

Zu überlegen wäre zudem, ob für Arbeit und Humankapital unterschiedliche Tarifverträge gelten sollten, zumal Humankapital und Arbeit in verschiedenen Regionen die höchsten Grenzproduktivitäten aufweisen. Durch eine an die Grenzproduktivitäten angepasste Entlohnung könnten Arbeitnehmer gezielt in Regionen gelockt werden, wo ihr zusätzlicher Einsatz mit starken Effekten auf die Produktivität verbunden ist. Das würde allerdings dem Ausgleichsziel in der Raumordnungspolitik widersprechen.

4.3 Allensche Substitutionselastizitäten

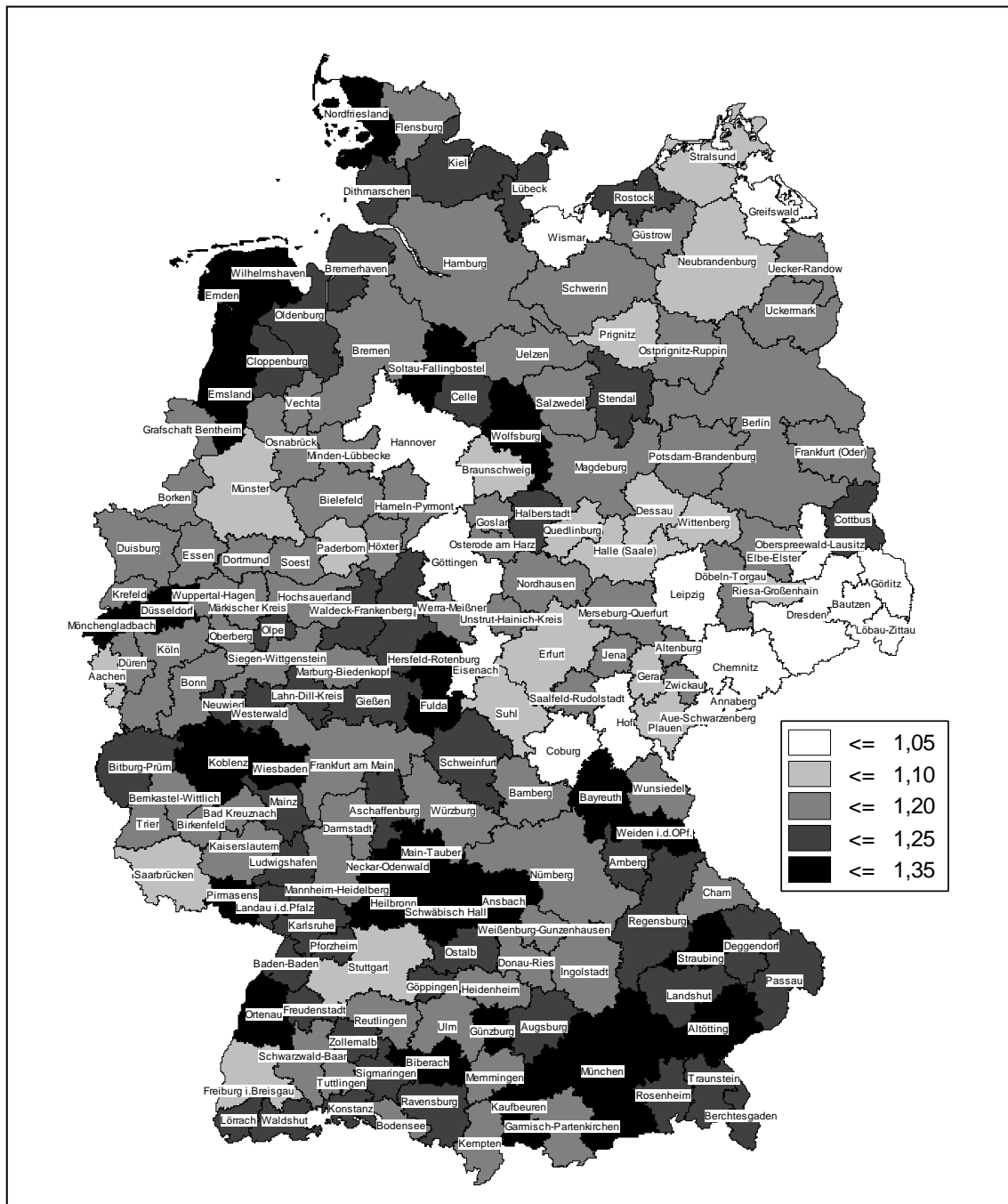
Allensche Substitutionselastizitäten (12) für die geschätzte Produktionsfunktion (20) wurden für die 180 Arbeitsmarktregionen mit Hilfe von Mathematica berechnet. Für die Arbeit und das Humankapital sind diese Koeffizienten in Abb. 5 ausgewiesen. Erhöht sich der Preis eines der beiden Faktoren um 1 %, dann steigt die Menge des anderen Faktors bei konstantem Output um zwischen 0,95 % und 1,35 %.

Auffällig ist, dass in Regionen mit hohen Substitutionselastizitäten i. d. R. auch eine hohe Grenzproduktivität des Humankapitals vorhanden ist (vgl. hierzu auch Abb. 4). In dem Hochlohnland Deutschland bestimmt also der Einsatz von Hochqualifizierten, wie Regionen auf Faktorpreisveränderungen auf den Arbeitsmärkten reagieren. Insbesondere in einigen westdeutschen Randregionen, in denen Humankapital knapp geworden zu sein scheint (vgl. Abschnitt 4.2) und produktiv eingesetzt wird, führt ein

Kostenanstieg für Humankapital dazu, dass relativ viel geringqualifizierte Arbeit zusätzlich benötigt wird. Würde man in diesen Arbeitsmärkten die Löhne für Hochqualifizierte erhöhen um ihrer Knappheit entgegenzuwirken, dann würde die Nachfrage nach Geringqualifizierten deutlich ansteigen.

Eine hohe Substitutionselastizität ist aber auch in München mit einer absolut großen Anzahl an abhängig Beschäftigten und damit einer relativ hohem Flexibilität auf dem Arbeitsmarkt vorhanden. Eine geringe Allensche Substitutionselastizität ist insbesondere in Ostdeutschland vorzufinden.

Abb. 5: Allensche Substitutionselastizität für Arbeit und Humankapital



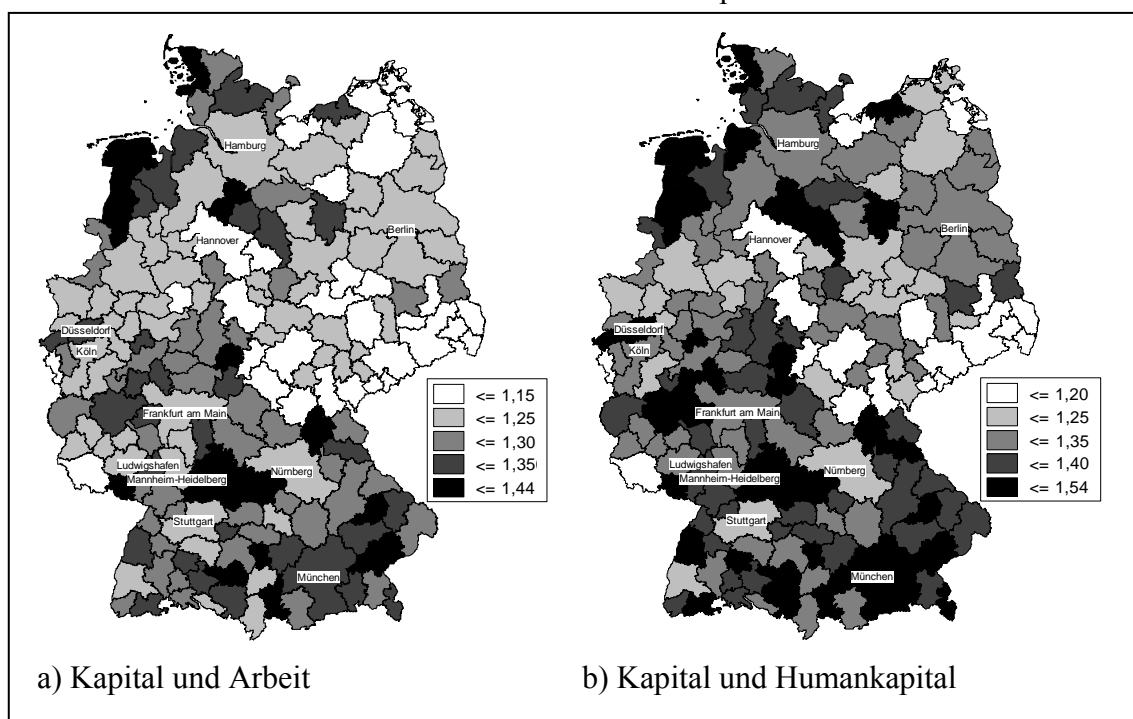
In Abb. 6 sind Allensche Substitutionselastizitäten für das Kapital sowie Arbeit und Humankapital grafisch dargestellt. Generell liegt der Wert über eins. Steigen also die Arbeitskosten um 1 %, dann nimmt bei gleichem Output die Kapitalmenge um mehr als

1 % zu. Dieser Kapitalanstieg führt wiederum als arbeitssparender technischer Fortschritt zu einer Freisetzung von Beschäftigten.

Da Humankapital durchschnittlich eine höhere Produktivität aufweist als Arbeit, verlangt eine Substitution von ihr auch einen höheren zusätzlichen Kapitaleinsatz. Beide Elastizitäten sind in den neuen Bundesländern tendenziell geringer als in Westdeutschland.

In Westdeutschland nimmt die Allensche Substitutionselastizität für das Kapital mit Ausnahme von München und Düsseldorf nicht in Zentren, beispielsweise Hamburg, Hannover, Frankfurter Raum, Stuttgart und Nürnberg, hohe Werte an. Bei diesen großen Arbeitsmärkten würde man eigentlich eine hohe Flexibilität erwarten. Ein wesentlicher Grund mag im fortgeschrittenen Strukturwandel liegen. In Dienstleistungsberufen können Arbeitnehmer nämlich nur bedingt durch Kapital ersetzt werden.

Abb. 6: Allensche Substitutionselastizitäten für das Kapital



In der regionalen Strukturpolitik sind die Auswirkungen einer Investitionsförderung auf die Arbeitsmärkte von besonderem Interesse (Blien 2002), zumal die Schaffung wettbewerbsfähiger Arbeitsplätze als Ziel der Regionalpolitik im 33. Rahmenplan der Gemeinschaftsaufgabe explizit genannt wird (abgedruckt in Eberstein/Karl 1996 ff., Kapitel D II 2, S. 8). Investitionsfördermaßnahmen beinhalten eine Verminderung der Kapitalpreise. Als indirekter Effekt entsteht dadurch aber auch eine geringere Nachfrage nach Arbeit und Humankapital, wenn sich durch die Investition der Output einer Region nicht verändert. Das Ausmaß dieser indirekten Effekte lässt sich an den in Abb. 6 dargestellten Allenschen Substitutionselastizitäten ablesen.

In den ostdeutschen Regionen mit relativ hoher Investitionsförderung (vgl. Fußnote 18) sind diese Effekte vergleichsweise gering. Sie sollten aber nicht unterbewertet werden, weil auch in Ostdeutschland eine Verbilligung des Kapitals um 1 % eine Verminderung der Arbeitsmenge um mehr als 1 % bewirkt. Eine zu intensive Förderung weist damit zwei negative volkswirtschaftliche Effekte auf: Sie ist ineffizient, und sie führt zu einer Freisetzung von Beschäftigten, wenn der gesamtwirtschaftliche Output unverändert bleibt. Die höhere Kapitalausstattung in der verarbeitenden Industrie in Ostdeutschland

im Vergleich zu den alten Bundesländern (DIW u. a. 2004, S. 21) deutet auf das partielle Vorhandensein dieses Problems hin (vgl. hierzu auch Smolny 2003 a, S. 249 ff.).

Ähnliches wie für die Investitionsförderung gilt für Beschäftigungsmaßnahmen. Lohnkostenzuschüsse und ABM-Maßnahmen bewirken eine Senkung der Arbeitskosten. Bei einer Verminderung der durchschnittlichen Arbeitskosten in einer Region um 1 % nimmt aber auch der Kapitaleinsatz in dieser Region um über 1 % ab. Werden diese Beschäftigungsmaßnahmen verbreitet eingesetzt, dann verlangsamt sich möglicherweise der technische Fortschritt, was langfristig Wettbewerbsnachteile für diese Region beinhaltet.

5. Schlussteil

Eine Literaturrecherche zeigt, dass bis jetzt noch keine regionale Produktionsfunktion für Gesamtdeutschland einschließlich der Berücksichtigung von Spillover-Effekten geschätzt wurde. Zudem fehlt eine Ableitung von wirtschaftspolitischen Implikationen. Diese Fragestellungen bilden die Untersuchungsziele ab.

Aus Ansätzen der endogenen Wachstumstheorie leiten wir eine Translog-Produktionsfunktion ab, die als Produktionsfaktoren neben der Arbeit und dem Kapital auch das Humankapital enthält. Das technische Wissen wird nicht extern vorgegeben, sondern über eine Wissensproduktionsfunktion modelliert, die zusätzlich zum Wissen der eigenen Region auch Wissensspillover enthält.

Die anschließende räumlich-ökonomische Schätzung weist Regressionskoeffizienten mit positivem Vorzeichen aus, die alle signifikant sind. Wissensspillover gibt es hauptsächlich rund um westdeutsche Agglomerationsräume. Das Ergebnis legt die Existenz von regionalen Netzwerken nahe. Da Individuen diese Wissensspillover nicht internalisieren, könnte ein staatliches Eingreifen begründet werden.

Die Berechnung der Grenzproduktivitäten von Kapital und Arbeit zeigt, dass beide Größen meistens in gleichen Regionen über- oder unterdurchschnittliche Werte annehmen. Die höchsten Grenzproduktivitäten weisen westdeutsche Zentren auf. Die Grenzproduktivität des Kapitals ist meistens dort niedrig, wo auch Investitionsförderung gewährt wird. Hierbei handelt es sich um benachteiligte Regionen mit einem geringen Kapitalstock.

Die höchste Grenzproduktivität des Humankapitals liegt dagegen in Regionen um prosperierende Zentren, wo relativ wenig Humankapital vorhanden ist. Der Anstieg des Humankapitals in Agglomerationsräumen gegenüber peripheren Gebieten (Haas/Möller 2001) hat offenbar zu einer teilweisen Knappheit dieses Produktionsfaktors in Randregionen geführt. Der Trend wird sich verlangsamen, wenn man eine Entlohnung der Produktionsfaktoren nach den Grenzproduktivitäten unterstellt.

Genauere politische Aussagen würden branchenspezifische regionale Produktionsfunktionen zulassen. Hier ließe sich herausfinden, in welchen Branchen möglicherweise Humankapital knapp ist. Die starken Streuungen der Grenzproduktivitäten von Arbeit und Humankapital legen eine weitere Flexibilisierung von Tarifverträgen nahe, aber auch hier wäre eine branchenspezifische Untersuchung sinnvoll. Probleme einer solchen Vorgehensweise zeichnen sich allerdings bei der branchenspezifischen Schätzung des Kapitalstocks sowie bei der Verfügbarkeit von Daten für die übrigen Produktionsfaktoren ab.

Die Allenschen Substitutionselastizitäten für die Arbeit und das Humankapital zeigen eine bemerkenswerte Übereinstimmung mit den Grenzproduktivitäten des Humankapitals. Insbesondere in westdeutschen Randregionen, in denen qualifizierte Arbeit

knapp geworden zu sein scheint und dieser Faktor relativ produktiv eingesetzt wird, muss relativ viel zusätzliche Arbeit eingesetzt werden, um Humankapital zu substituieren.

Für wirtschaftspolitische Implikationen sind die Allenschen Substitutionselastizitäten für das Kapital sowie Arbeit und Humankapital von besonderer Relevanz. Eine Erhöhung des Kapitalpreises um 1 % bewirkt eine Ausweitung der anderen beiden Produktionsfaktoren um mehr als 1 % und umgekehrt. Da die Investitionsförderung Kapitalpreise vermindert und Beschäftigungsprogramme in Form von ABM-Maßnahmen und Lohnzuschüssen die Lohnkosten senken, wirken sich solche Maßnahmen in Höhe der Allenschen Elastizitäten auf die anderen Faktoren aus. Die negativen indirekten Auswirkungen wie Verminderung der Beschäftigten bei Investitionsprogrammen durch höhere Kapitalintensität bzw. geringerer Kapitaleinsatz bei Beschäftigungsmaßnahmen sind bei staatlichen Eingriffen zu berücksichtigen.

Literatur

- Alexiadis, S., J. Tomkins* (2004), Convergence Clubs in the Regions of Greece, *Applied Economics Letters*, 11, S. 387 – 391.
- Andrade, E. u. a.* (2004), Convergence Clubs among Brazilian Municipalities, *Economics Letters*, 83, S. 179 – 184.
- Anselin, L.* (1988), *Spatial Econometrics. Methods and Models*, Dordrecht, Boston, London.
- Anselin, L.* (1992), *SpaceStat Tutorial. A Workbook for Using SpaceStat in the Analysis of Spatial Data*, Illinois.
- Anselin, L., A. K. Bera* (1998), Spatial Dependence in Linear Regression Models with an Introduction to Spatial Econometrics, in: A. Ullah, D. E. Giles (Hrsg.), *Handbook of Applied Statistics*, New York u. a., S. 227 – 289.
- Anselin, L., A. Varga, Z. Acs* (2000), Geographic and Sectoral Characteristics of Academic Knowledge Externalities, *Papers in Regional Science*, 79, S. 435 – 443.
- Balz, C., P. M. Schulze* (2001), Die sektorale Dimension der regionalen Konvergenz, in: P. M. Schulze (Hrsg.), *Regionales Wirtschaftswachstum und Strukturwandel. Quantitative Analysen mit Regionaldaten für die Bundesrepublik Deutschland*, Frankfurt am Main u. a., S. 38 – 57.
- Barro, R. J., X. Sala-I-Martin* (1999), *Economic Growth*, 2. Aufl., Cambridge, Mass.
- Bauer, T.* (1997), Lohneffekte der Zuwanderung. Eine empirische Untersuchung für Deutschland, *Mitteilungen aus der Arbeitsmarkt- und Berufsforschung*, 30, S. 652 – 656.
- Baumont, C., C. Ertur, J. Le Gallo* (2003), Spatial Convergence Clubs and the European Regional Growth Process 1980 – 1995, in: B. Fingleton (Hrsg.), *European Regional Growth*, Berlin u. a., S. 131 – 158.
- Blien, Uwe* (2002), Beschäftigungspolitik und Arbeitsmarkt bei unterschiedlichen regionalen Problemlagen. Eine Analyse zur Wirksamkeit von aktiver Arbeitsmarktpolitik und Investitionsförderung in Ostdeutschland, in: E. Dick/H. Mäding (Hrsg.), *Bevölkerungsschwund und Zuwanderungsdruck in den Regionen*, Münster, S. 49 – 62.
- Boarnet, M. G.* (1998), Spillovers and the Locational Effects of Public Infrastructure, *Journal of Regional Science*, 38, S. 381 – 400.
- Bohl, T.* (1998), Konvergenz westdeutscher Regionen? Neue empirische Ergebnisse auf der Basis von Panel-Einheitswurzelttests, *Konjunkturpolitik*, 44, S. 82 – 99.
- Breschi, S., F. Lissoni* (2001), Localised Knowledge Spillovers vs. Innovative Milieux. Knowledge "Tacitness" Reconsidered, *Papers in Regional Science*, 80, S. 255 – 273.
- Bretschger, L.* (1996), *Wachstumstheorie*, München, Wien.
- Bretschger, L.* (1999), Knowledge Diffusion and the Development of Regions, *Annals of Regional Science*, 33, S. 251 – 268.
- Christensen, L. R., D. W. Jorgenson, L. J. Lau* (1973), Transcendental Logarithmic Production Frontiers, *Review of Econometrics and Statistics*, 55, S. 28 – 45.
- Christopoulos, D. K., E. G. Tsionas* (2004), Convergence and Regional Productivity. Evidence from Greek Prefectures, *Annals of Regional Science*, 38, S. 387 – 396.
- Cliff, A. D., J. K. Ord* (1973), *Spatial Autocorrelation*, London.

- Czarnitzki, D.* (2001), Die Auswirkungen der Forschungs- und Technologiepolitik auf die Innovationsaktivitäten ostdeutscher Unternehmen, *Schmollers Jahrbuch*, 121, S. 539 – 560.
- Denny, M., M. Fuss* (1977), The Use of Approximation Analysis to Test for Separability and the Existence of Consistent Aggregates, *American Economic Review*, 67, S. 404 – 418.
- DIW u. a. Hrsg.* (2004), Zweiter Forschungsbericht wirtschaftswissenschaftlicher Forschungsinstitute über die wirtschaftliche Entwicklung in Ostdeutschland, *Kieler Diskussionsbeiträge*, Nr. 406, Kiel.
- Döring, T.* (2004), Räumliche Wissensspillover und regionales Wirtschaftswachstum. Stand der Forschung und wirtschaftspolitische Implikationen, *Schmollers Jahrbuch*, 124, S. 95 – 137.
- Eberstein, H. H., H. Karl* (1996 ff.) (Hrsg.), *Raumordnung und Wirtschaftsförderung*, 3. Aufl., Köln.
- Eckey, H.-F.* (2001), Der wirtschaftliche Entwicklungsstand in den Regionen des Vereinigten Deutschlands, *Volkswirtschaftliche Diskussionspapiere des Fachbereichs Wirtschaftswissenschaften an der Universität Kassel*, Nr. 20/01, Kassel.
- Eckey, H.-F., K. Horn, P. Klemmer* (1990), Abgrenzung von Diagnoseeinheiten zum Zwecke der regionalen Wirtschaftsförderung, Bochum.
- Eckey, H.-F., R. Kosfeld* (2004), Regionaler Wirkungsgrad und räumliche Ausstrahlungseffekte der Investitionsförderung, *Volkswirtschaftliche Diskussionspapiere des Fachbereichs Wirtschaftswissenschaften an der Universität Kassel*, Nr. 55/04, Kassel.
- Eckey, H.-F., R. Kosfeld, C. Dreger* (2001), *Ökonometrie*, 2. Aufl., Wiesbaden.
- Eckey, H.-F., R. Kosfeld, W. Stock* (2000), Regionale Produktivitäts- und Substitutionseffekte der Verkehrsinfrastruktur, Aachen.
- Feser, E. J.* (2000), Agglomeration, Enterprise Size and Productivity, in: B. Johansson, C. Karlsson, R. R. Stough (Hrsg.), *Theories of Endogenous Regional Growth*, Berlin u. a., S. 231 – 254.
- Florax, R. J., S. Rey* (1995), The Impacts of Misspecified Spatial Interaction in Linear Regression Models, in: L. Anselin, R. J. Florax, *New Directions in Spatial Econometrics*, Berlin u. a.
- Frenkel, M., H.-R. Hemmer* (1999), *Grundlagen der Wachstumstheorie*, München.
- Fritsch, M.* (2001), Co-operation in Regional Innovation Systems, *Regional Studies*, 35, S. 297 – 307.
- Frondel, M.* (1999), Interpreting Allen, Morishima and Technical Elasticities of Substitution. A Theoretical and Empirical Comparison, Discussion paper series der wirtschaftswissenschaftlichen Fakultät von der Universität Heidelberg, Nr. 292, Heidelberg.
- Greene, W. H.* (2003), *Econometric Analysis*, 5. Aufl., New Jersey.
- Greif, S., D. Schmidl* (2002), *Patentatlas Deutschland - Ausgabe 2002. Dynamik und Strukturen der Erfindungstätigkeit*, München.
- Griffith, D. A.* (1996), Spatial Autocorrelation and Eigenfunctions of the Geographic Weights Matrix Accompanying Geo-Referenced Data, *Canadian Geographer*, 40, S. 351 – 367.
- Griliches, Z.* (1979), Issues in Assessing the Contribution of Research and Development to Productivity Growth, *Bell Journal of Economics*, 10, S. 92 – 116.

- Grossman, G. M., E. Helpman* (1989), Production Development and International Trade, *Journal of Political Economy*, 97, S. 1261 – 1283.
- Haas, A., J. Möller* (2001), Qualifizierungstrends und regionale Disparitäten. Eine Untersuchung auf Grundlage der IAB-Beschäftigungsstichprobe aus der Beschäftigtenstatistik, *Mitteilungen aus Arbeitsmarkt und Berufsforschung*, 34, 139 – 151.
- Hengevoss, T.* (1990), Dienstleistungen, technischer Fortschritt und industrielle Wettbewerbsfähigkeit. Eine industrieökonomische Analyse der schweizerischen Textilbranche mit Hilfe der Translog-Kostenfunktion, Diss., Winterthur.
- Hesse, H., R. Linde* (1976), Gesamtwirtschaftliche Produktionstheorie. Teil 1, Würzburg, Wien 1976.
- Hoff, A.* (2002), The Translog Approximation of the Constant Elasticity of Substitution Production Function with more than two Input Variables, Working Paper des dänischen Fødevareøkonomisk Instituts, Nr. 14/2002.
- Hold, D.* (2003), Flucht aus dem Tarifvertrag - Möglichkeiten und Grenzen, *Betrieb und Wirtschaft*, Heft 11/2003, S. 476 – 481.
- Humphrey, D. B., J. R. Moroney* (1975), Substitution among Capital, Labor and Natural Resource Products, *Journal of Political Economy*, 83, S. 57 – 82.
- Irmen, E., W. Strubelt* (1998), Raumordnung und Wirtschaftsförderung, in: H. H. Eberstein, H. Karl (Hrsg.), *Handbuch der regionalen Wirtschaftsförderung*, 3. Aufl., Köln, Abschnitt IV, S. 1 – 36.
- Jaffe, A. B., M. Trajtenberg, M., R. Henderson* (1993), Geographic Localization of Knowledge Spillovers as Evidenced by Patent Citations, *Quarterly Journal of Economics*, 108, S. 577 – 598.
- Keilbach, M.* (2000), Spatial Knowledge Spillovers and the Dynamics of Agglomeration and Regional Growth, Diss., Heidelberg, New York.
- Klotz, S.* (1998), Ökonometrische Modelle mit raumstruktureller Autokorrelation. Eine kurze Einführung, *Jahrbücher für Nationalökonomie und Statistik*, 218, S. 168 – 196.
- Kohaut, S., C. Schnabel* (2003), Tarifverträge - nein danke!? Ausmaß und Einflussfaktoren der Tarifbindung west- und ostdeutscher Betriebe, *Jahrbücher für Nationalökonomie und Statistik*, 223, S. 312 – 331.
- Koschatzky, K.* (2001), Räumliche Aspekte im Innovationsprozess. Ein Beitrag zur neuen Wirtschaftsgeographie aus Sicht der regionalen Innovationsforschung, Münster.
- Kosfeld, R., H.-F. Eckey, C. Dreger* (2002), Regional Convergence in Unified Germany. A Spatial Econometric Perspective, *Volkswirtschaftliche Diskussionspapiere des Fachbereichs Wirtschaftswissenschaften an der Universität Kassel*, Nr. 39/02, Kassel.
- Krugman, P.* (1991), *Geography and Trade*, Leuven, Cambridge.
- Kymn, K. O., J. J. Hisnanick* (2001), The CES-Translog Production Function, Returns to Scale and AES, *Bulletin of Economic Research*, 53, S. 207 – 214.
- Linde, R.* (1977), Produktionsfunktionen, in: W. Albers (Hrsg.), *Handwörterbuch der Wirtschaftswissenschaften*, S. 276 – 295.
- Lublinski, A. E.* (2003), Does Geographic Proximity Matter? Evidence from Clustered and Non-clustered Aeronautic Firms in Germany, *Regional Studies*, 37, S. 453 – 467.

- Lucas, R. E.* (1988), On the Mechanics of Economic Development, *Journal of Monetary Economics*, 22, S. 3 – 42.
- Marshall, A.* (1920), *Principles of Economics*, London (Nachdruck von 1990).
- Maurseth, P. B., B. Verspagen* (2002), Knowledge Spillovers in Europe. A Patent Citations Analysis, *Scandinavian Journal of Economics* 104, S. 531 – 545.
- Moßig, I.* (2002), Konzeptioneller Überblick zur Erklärung der Existenz geographischer Cluster. Evolution, Institutionen und die Bedeutung des Faktors Wissen, *Jahrbuch für Regionalwissenschaft*, 22, 55, S. 143 – 161.
- Nadiri, I.* (1982), Producers Theory, in: K. J. Arrow, M. D. Intriligator (Hrsg.), *Handbook of Mathematical Economics. Volume 2*, Amsterdam, New York, Oxford, S. 431 – 490.
- Natrop, J.* (1986), Bestimmung von Translog-Produktions-/ Translog-Kostenfunktionen für die Sektoren des Verarbeitenden Gewerbes der Bundesrepublik Deutschland. Eine ökonometrische Untersuchung für die Jahre 1954 – 1974, Diss., Frankfurt am Main.
- Niebuhr, A.* (2001), Convergence and the Effects of Spatial Interaction, *Jahrbuch für Regionalwissenschaft*, 21, 55, S. 113 – 133.
- Ord, K.* (1975), Estimation Methods for Models of Spatial Interaction, *Journal of American Statistical Association*, 70, S. 120 – 126.
- Paci, R., F. Pigliaru* (2002), Technological Diffusion, Spatial Spillovers and Regional Convergence in Europe, in: J. R. Cuadrado-Roura, M. Parellada (Hrsg.), *Regional Convergence in the European Union*, Berlin u. a, S. 273 – 292.
- Rehder, B.* (2003), Die Flexibilität der Fläche, Mitbestimmung, Heft 6/2003, S. 10 – 15.
- Rehfeld, R.* (1998), Regionale Entwicklungspolitik durch Kooperation und Netzwerke, in: A. Benz, E. Holtmann (Hrsg.), *Gestaltung regionaler Politik. Empirische Befunde, Erklärungsansätze und Praxisfelder*, Opladen, S. 45 – 60.
- Romer, P. M.* (1986), Increasing Returns and Long-Run Growth, *Journal of Political Economy*, 94, S. 1002 – 1037.
- Roos, M.* (2003), Internationale Integration und die Neue Ökonomische Geographie, *Perspektiven zur Wirtschaftspolitik*, 4, S. 107 - 121.
- Rovolis, A., N. Spence* (2002), Duality Theory and Cost Function Analysis in a Regional Context. The Impact of Public Infrastructure Capital in the Greek Regions, *Annals of Regional Science*, 36, S. 55 – 78.
- Sato, R., T. Koizumi* (1973), On the Elasticities of Substitution and Complementarity, *Oxford Economic Papers*, 25, S. 44 – 56.
- Schätzl, L.* (2000), *Wirtschaftsgeographie 2. Empirie*, 3., überarbeitete und erweiterte Aufl., Paderborn u. a.
- Schulze, P. M.* (1993/94), Zur Messung räumlicher Autokorrelation, *Jahrbuch für Regionalwissenschaft*, 14/15, S. 57 – 78.
- Seitz, H.* (1995), Konvergenz. Theoretische Aspekte und empirische Befunde für Westdeutschland, *Konjunkturpolitik*, 41, S. 168 – 198.
- Smolny, U.* (2003 a), Produktivitätsanpassung in Ostdeutschland. Bestandsaufnahme und Ansatzpunkte einer Erklärung, *Jahrbücher für Nationalökonomie und Statistik*, 223, S. 239 – 254.
- Smolny, W.* (2003 b): Beschäftigungsanpassung in Ost- und Westdeutschland. Eine makroökonomische Analyse für die deutschen Bundesländer, *Mitteilungen aus der Arbeitsmarkt- und Berufsforschung*, 36, S. 428 – 438.

-
- Statistische Ämter des Bundes und der Länder* 2003 (Hrsg.), Statistik regional. Daten für die Kreise und kreisfreien Städte Deutschlands, o. O.
- Südekum, J.* (2002), Wie sinnvoll ist die Regionalpolitik der Europäischen Union, *Zeitschrift für Wirtschaftspolitik*, 51, S. 121 – 141.
- Tengler, H.* (1989), *Die Shift-Analyse als Instrument der Regionalforschung*, Stuttgart.
- Uebe, G.* (1976), *Produktionstheorie*, Berlin, Heidelberg, New York.
- Upton, G. J., B. Fingleton* (1985), *Spatial Data Analysis by Example*, Volume I, Chicester u. a.
- Varga, A.* (2000 a), Local Academic Knowledge Transfers and the Concentration of Economic Activity, *Journal of Regional Science*, 40, S. 289 – 309.
- Varga, A.* (2000 b), University and Regional Economic Development. Does Agglomeration Matters, in: B. Johansson, C. Karlsson, R. R. Stough (Hrsg.), *Theories of Endogenous Regional Growth*, Berlin u. a., S. 345 – 367.

Prof. Dr. Hans-Friedrich Eckey, Universität Kassel, Nora-Platiel-Str. 4, 34109 Kassel, Tel.: +49/561/804/3038, Fax: +49/561/804/3045, E-Mail: eckey@wirtschaft.uni-kassel.de.

Prof. Dr. Reinhold Kosfeld, Universität Kassel, Nora-Platiel-Str. 5, 34109 Kassel, Tel.: +49/561/804/3084, Fax: +49/561/804/3045, E-Mail: rkosfeld@wirtschaft.uni-kassel.de.

Matthias Türck, M. A., Universität Kassel, Nora-Platiel-Str. 4, 34109 Kassel, Tel.: +49/561/804/3044, Fax: +49/561/804/3045, E-Mail: tuerck@wirtschaft.uni-kassel.de.

Bisher erschienene Beiträge

- 19/01 Michaelis, Jochen**
Monetary Policy: Prosper-thy-neighbour and Beggar-thyself?
erschieden in: *Kredit und Kapital*, 37. Jg. (2004), Heft 1, S. 1-30.
- 20/01 Eckey, Hans-Friedrich**
Der wirtschaftliche Entwicklungsstand in den Regionen des Vereinigten Deutschlands
- 21/01 Pflüger, Michael P.**
Trade, Capital Mobility and the German Labour Market
erschieden in: *Weltwirtschaftliches Archiv*, Vol. 137 (2001), S. 473 – 500.
- 22/01 Pflüger, Michael P.**
Trade, Technology and Labour Markets. Empirical Controversies in the Light of the Jones Model
erscheint in: *Journal of Economic Integration*
- 23/01 Lingens, Jörg**
The Impact of a Unionised Labour Market in a Schumpeterian Growth Model
erschieden in: *Labour Economics*, Vol. 10 (2003), S. 91 – 104.
- 24/01 Kosfeld, Reinhold**
Influence Diagnostics for Principal Factor Analysis
erschieden in: *Allgemeines Statistisches Archiv*, Vol. 86 (2002), S. 427-446.
- 25/01 Beckenbach, Frank**
Moderne Systemkonzepte in den Wirtschaftswissenschaften
erschieden in: T. Sommerlatte (Hrsg.), *Angewandte Systemforschung*, Gabler Verlag, Wiesbaden 2002, S. 80-100.
- 26/01 Postlep, Rolf-Dieter, Lorenz Blume und Oliver Fromm**
Regionalpolitik im föderativen Staatsaufbau
- 27/01 Blume, Lorenz, Maria Daskalakis und Oliver Fromm**
Determinants of Entrepreneurial Innovations as Starting Points for Regional Economic Policy
- 28/02 Metz, Christina E.**
Currency Crises – The Role of Large Traders
revidiert und wiedereingereicht bei: *Journal of Monetary Economics*
- 29/02 Jerger, Jürgen und Jochen Michaelis**
Wage Hikes as Supply and Demand Shock
erschieden in: *Metroeconomica*, Vol. 54 (2003), S. 434-457.
- 30/02 Großmann, Harald**
Sozialstandards in der Welthandelsordnung
- 31/02 Heinemann, Frank und Christina E. Metz**
Optimal Risk Taking and Information Policy to Avoid Currency and Liquidity Crises
revidiert und wiedereingereicht bei: *European Economic Review*
- 32/02 Michaelis, Jochen**
Optimal Monetary Policy in the Presence of Pricing-to-Market
revidiert und wiedereingereicht bei: *Journal of Macroeconomics*
- 33/02 Eckey, Hans-Friedrich**
Die Entwicklung des Straßenverkehrs in Deutschland bis zum Jahr 2020 und ihre Auswirkung auf die Belegung des Straßennetzes in Nordhessen
- 34/02 Lingens, Jörg**
Growth and Employment Effects of Unions in a Simple Endogenous Growth Model
- 35/02 Michaelis, Jochen und Michael P. Pflüger**
Euroland: besser als befürchtet aber schlechter als erhofft?
erschieden in: *Vierteljahrshefte zur Wirtschaftsforschung*, Vol. 71 (2002), S. 296-311.
- 36/02 Nutzinger, Hans. G.**
Effizienz, Gerechtigkeit und Nachhaltigkeit
erschieden in: Nutzinger, Hans G. (Hrsg.), *Regulierung, Wettbewerb und Marktwirtschaft - Festschrift für Carl Christian von Weizsäcker zum 65. Geburtstag*, Vandenhoeck & Ruprecht, Göttingen 2003.

- 37/02 Birk, Angela und Jochen Michaelis**
Employment- and Growth Effects of Tax Reforms in a Growth-Matching Model
- 38/02 Dreger, Christian und Reinhold Kosfeld**
Consumption and Income - Paneleconometric Evidence for West Germany
erschieden in: *Applied Economics Quarterly - Konjunkturpolitik*, Vol. 49 (2003), S. 75-88.
- 39/02 Kosfeld, Reinhold, Hans-Friedrich Eckey und Christian Dreger**
Regional Convergence in Unified Germany: A Spatial Econometric Perspective
erscheint in: Dreger, C. und H.P. Galler (eds.), *Advances in macroeconomic modeling*,
Papers and Proceedings of the 4th IWH Workshop in Macroeconometrics, Nomos, Baden-
Baden.
- 40/02 Feld, Lars und Stefan Voigt**
Economic Growth and Judicial Independence: Cross Country Evidence Using a New Set of
Indicators
erschieden in: *European Journal of Political Economy*, Vol. 19 (2003), S. 497-527.
- 41/02 Eckey, Hans-Friedrich und Günter Schumacher**
Divergenz und Konvergenz zwischen den Regionen Deutschlands
- 42/03 Kosfeld, Reinhold und Jorgen Lauridsen**
Dynamic Spatial Modelling of Regional Convergence Processes
erschieden in: *Empirical Economics*, Vol 29 (2004), S. 705-722.
- 43/03 Beckenbach, Frank**
Das Handlungskonzept der Evolutorischen Mikroökonomik
- 44/03 Metz, Christina E. und Jochen Michaelis**
The Role of Information Disparity in the Mexican Peso Crisis 1994/95: Empirical Evidence
- 45/03 Lingens, Jörg**
Unionisation, Growth and Endogenous Skill-Formation
- 46/03 Hayo, Bernd und Stefan Voigt**
Explaining *de facto* judicial independence
- 47/03 Beckenbach, Frank und Maria Daskalakis**
Invention and Innovation as Creative Problem Solving Activities - A Contribution to
Evolutionary Microeconomics
- 48/03 Weise, Peter**
Selbstorganisation - ein fruchtbares Konzept für die evolutorische Ökonomik?
erschieden in: W. Kerber (Hrsg.) (2004), *Studien zur Evolutorischen Ökonomik IX*, Berlin.
- 49/03 Fromm, Oliver; Maria Daskalakis und Oliver Farhauer**
Das Reformprojekt Kostenmanagement im Sozialamt der Stadt Kassel - Die Investive
Sozialhilfe der Stadt Kassel
- 50/03 Eckey, Hans-Friedrich, Reinhold Kosfeld und Matthias Türck**
Intra- und internationale Spillover-Effekte zwischen den EU-Regionen
- 51/03 Blume, Lorenz**
Factors of Successful Local Economic Policies: An Empirical Research of East German Cities
- 52/04 Kosfeld, Reinhold und Christian Dreger**
Thresholds for Employment and Unemployment. A Spatial Analysis of German Regional
Labour Markets 1992-2000
revidiert und wiedereingereicht bei: *Papers in Regional Science*
- 53/04 Daskalakis, Maria und Oliver Fromm**
Entwicklungspotentiale der Region Nordhessen. Eine empirische Bestandsaufnahme.
- 54/04 Grossmann, Harald und Jochen Michaelis**
Trade Sanctions and the Incidence of Child Labour
- 55/04 Eckey, Hans-Friedrich und Reinhold Kosfeld**
Regionaler Wirkungsgrad und räumliche Ausstrahlungseffekte der Investitionsförderung
erscheint in: *Jahrbuch für Regionalwissenschaft*
- 56/04 Nill, Jan**
Evolutorisch-ökonomische Perspektiven einer Theorie ökologischer Innovationspolitik
- 57/04 Kosfeld, Reinhold und Jorgen Lauridsen**
Factor Analysis Regression

- 58/04 Michaelis**, Jochen und Angela **Birk**
Employment- and Growth Effects of Tax Reforms
- 59/04 Nutzinger**, Hans G.
Die Wirtschaft in der Bibel
erscheint in: U. Ebert (Hrsg.), *Wirtschaftsethische Perspektiven VII*, Duncker & Humblot,
Berlin, 2005 oder 2006
- 60/04 Henrich**, Károly
Globale Einkommensdisparitäten und -polaritäten
- 61/04 Michaelis**, Jochen und Alexander **Spermann**
Evaluation von Minijobs sowie Arbeitslosengeld II: Methodische Grundprobleme und
Lösungsansätze
erscheint in: *Zeitschrift für Evaluation*
- 62/04 Michaelis**, Jochen und Heike **Minich**
Inflationsdifferenzen im Euro-Raum – Eine Bestandsaufnahme
erscheint in: *Aussenwirtschaft*
- 63/04 Lerch**, Achim
Eine ökonomische Begründung der Nachhaltigkeit
- 64/04 Eckey**, Hans-Friedrich, Reinhold **Kosfeld** und Matthias **Türck**
Regionale Produktionsfunktionen mit Spillover-Effekten für Deutschland
- 65/04 Eckey**, Hans-Friedrich und Reinhold **Kosfeld**
New Economic Geography

Impressum

Volkswirtschaftliche Diskussionsbeiträge

Herausgeber:

Fachbereich Wirtschaftswissenschaften

Universität Kassel

Nora-Platiel-Str. 4

34127 Kassel

Internet: <http://www.wirtschaft.uni-kassel.de>

ISSN 1615-2751