

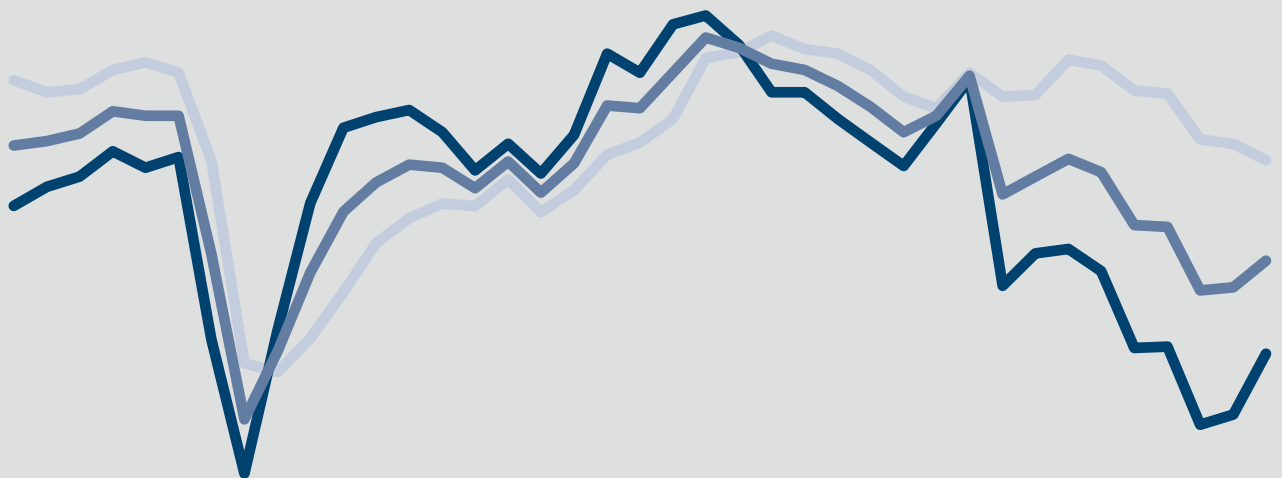
Verarbeitendes Gewerbe

Bauhauptgewerbe

Großhandel

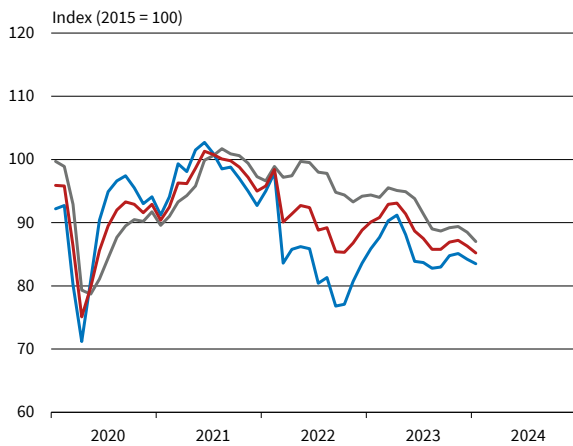
Einzelhandel

Dienstleistungen

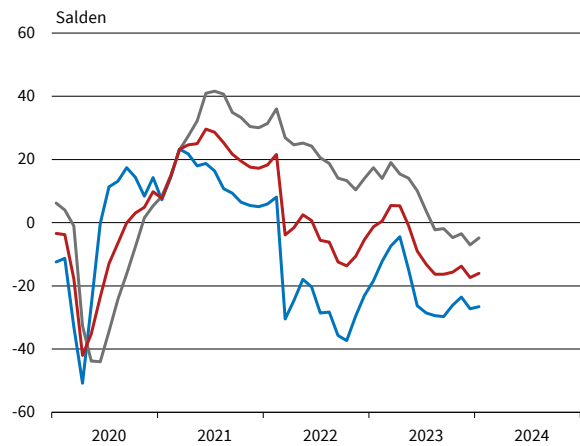


# ifo Konjunkturumfragen Januar 2024

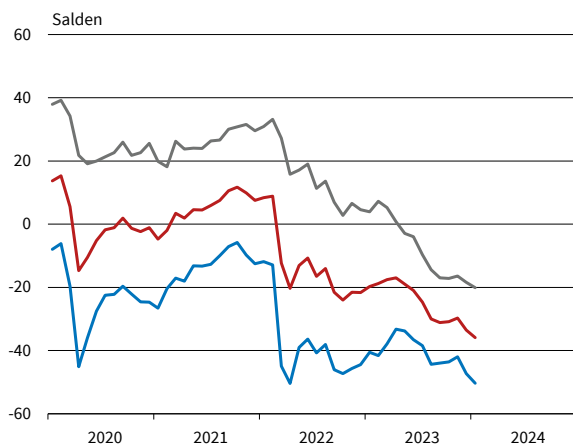
## Deutschland<sup>1</sup>



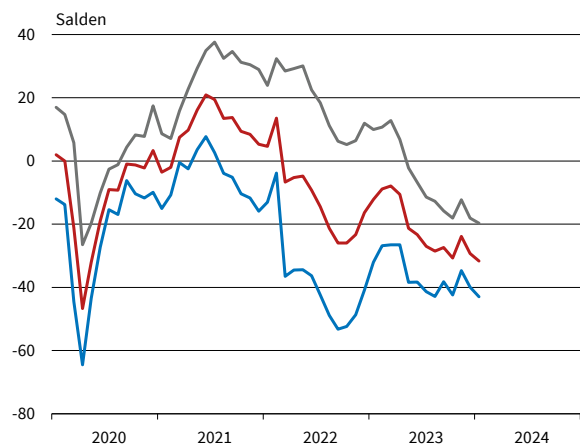
## Verarbeitendes Gewerbe



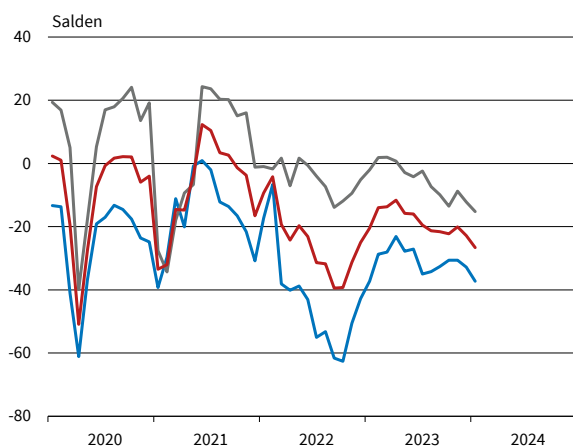
## Bauhauptgewerbe



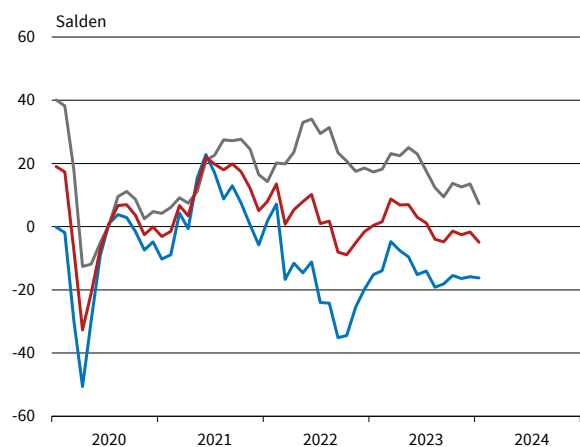
## Großhandel



## Einzelhandel



## Dienstleistungen<sup>2</sup>



— Geschäftsklima — Geschäftslage — Geschäftserwartungen

\* Werte saisonbereinigt mit X-13 ARIMA-SEATS.

<sup>1</sup> Verarbeitendes Gewerbe, Dienstleistungen, Bauhauptgewerbe, Groß- und Einzelhandel.

<sup>2</sup> Ohne Handel, Kreditgewerbe, Leasing, Versicherungen und Staat.

ifo Konjunkturspiegel  
für das Verarbeitende Gewerbe

Verarbeitendes Gewerbe

Januar 2024 **GESAMT**

Bereich	Beurteilung und Entwicklung im Berichtsmonat							Pläne und Erwartungen			
	Geschäftslage Beurteilung	Produktion im Vormonat	Fertigwarenlager Beurteilung	Nachfragesituation im Vormonat	Auftragsbestand (In- und Ausland) im Vormonat	Beurteilung	Inlandsverk.preise im Vormonat	Produktion für die nächsten 3 Monate	Inlandsverk.preise für die nächsten 3 Monate	Exportgeschäft	Geschäftsentwicl. für 6 Monate
Erläuterungen: Die Gesamtfläche jedes Feldes entspricht 100 % der Antworten der meldenden Firmen. Die Balkenunterteilung gibt die unterschiedliche Häufigkeit der Antworten wieder. (Firmenmeldungen in %)	<div><div></div> gut</div> <div><div></div> befriedigend bzw. saisonüblich</div> <div><div></div> schlecht</div>	<div><div></div> lebhafter</div> <div><div></div> unverändert</div> <div><div></div> schwächer</div>	<div><div></div> zu klein</div> <div><div></div> ausreichend bzw. Lagerh. nicht üblich</div> <div><div></div> zu groß</div>	<div><div></div> besser</div> <div><div></div> unverändert</div> <div><div></div> schlechter</div>	<div><div></div> höher</div> <div><div></div> etwa gleich bzw. nicht üblich</div> <div><div></div> niedriger</div>	<div><div></div> verhältnismäßig groß</div> <div><div></div> ausreichend bzw. nicht üblich</div> <div><div></div> zu klein</div>	<div><div></div> erhöht</div> <div><div></div> nicht verändert</div> <div><div></div> gesenkt</div>	<div><div></div> Erhöhung</div> <div><div></div> keine Veränderung bzw. kein Export</div> <div><div></div> Rückgang</div>	<div><div></div> Erhöhung</div> <div><div></div> keine Veränderung</div> <div><div></div> Rückgang</div>	<div><div></div> Zunahme</div> <div><div></div> keine Veränderung bzw. kein Export</div> <div><div></div> Abnahme</div>	<div><div></div> günstiger</div> <div><div></div> etwa gleich</div> <div><div></div> ungünstiger</div>
Verarbeitendes Gewerbe	<div><div></div><div></div><div></div></div>	<div><div></div><div></div><div></div></div>	<div><div></div><div></div><div></div></div>	<div><div></div><div></div><div></div></div>	<div><div></div><div></div><div></div></div>	<div><div></div><div></div><div></div></div>	<div><div></div><div></div><div></div></div>	<div><div></div><div></div><div></div></div>	<div><div></div><div></div><div></div></div>	<div><div></div><div></div><div></div></div>	<div><div></div><div></div><div></div></div>
Vorleistungsgüter	<div><div></div><div></div><div></div></div>	<div><div></div><div></div><div></div></div>	<div><div></div><div></div><div></div></div>	<div><div></div><div></div><div></div></div>	<div><div></div><div></div><div></div></div>	<div><div></div><div></div><div></div></div>	<div><div></div><div></div><div></div></div>	<div><div></div><div></div><div></div></div>	<div><div></div><div></div><div></div></div>	<div><div></div><div></div><div></div></div>	<div><div></div><div></div><div></div></div>
Investitionsgüter	<div><div></div><div></div><div></div></div>	<div><div></div><div></div><div></div></div>	<div><div></div><div></div><div></div></div>	<div><div></div><div></div><div></div></div>	<div><div></div><div></div><div></div></div>	<div><div></div><div></div><div></div></div>	<div><div></div><div></div><div></div></div>	<div><div></div><div></div><div></div></div>	<div><div></div><div></div><div></div></div>	<div><div></div><div></div><div></div></div>	<div><div></div><div></div><div></div></div>
Konsumgüter	<div><div></div><div></div><div></div></div>	<div><div></div><div></div><div></div></div>	<div><div></div><div></div><div></div></div>	<div><div></div><div></div><div></div></div>	<div><div></div><div></div><div></div></div>	<div><div></div><div></div><div></div></div>	<div><div></div><div></div><div></div></div>	<div><div></div><div></div><div></div></div>	<div><div></div><div></div><div></div></div>	<div><div></div><div></div><div></div></div>	<div><div></div><div></div><div></div></div>
Ernährungsgewerbe und Tabakverarbeitung	<div><div></div><div></div><div></div></div>	<div><div></div><div></div><div></div></div>	<div><div></div><div></div><div></div></div>	<div><div></div><div></div><div></div></div>	<div><div></div><div></div><div></div></div>	<div><div></div><div></div><div></div></div>	<div><div></div><div></div><div></div></div>	<div><div></div><div></div><div></div></div>	<div><div></div><div></div><div></div></div>	<div><div></div><div></div><div></div></div>	<div><div></div><div></div><div></div></div>
Herst. von Textilien	<div><div></div><div></div><div></div></div>	<div><div></div><div></div><div></div></div>	<div><div></div><div></div><div></div></div>	<div><div></div><div></div><div></div></div>	<div><div></div><div></div><div></div></div>	<div><div></div><div></div><div></div></div>	<div><div></div><div></div><div></div></div>	<div><div></div><div></div><div></div></div>	<div><div></div><div></div><div></div></div>	<div><div></div><div></div><div></div></div>	<div><div></div><div></div><div></div></div>
Herst. v. Holz-, Flecht-, Korb- u. Korkwaren (oh. Möbel)	<div><div></div><div></div><div></div></div>	<div><div></div><div></div><div></div></div>	<div><div></div><div></div><div></div></div>	<div><div></div><div></div><div></div></div>	<div><div></div><div></div><div></div></div>	<div><div></div><div></div><div></div></div>	<div><div></div><div></div><div></div></div>	<div><div></div><div></div><div></div></div>	<div><div></div><div></div><div></div></div>	<div><div></div><div></div><div></div></div>	<div><div></div><div></div><div></div></div>
Herst. v. Papier, Pappe u. Waren daraus	<div><div></div><div></div><div></div></div>	<div><div></div><div></div><div></div></div>	<div><div></div><div></div><div></div></div>	<div><div></div><div></div><div></div></div>	<div><div></div><div></div><div></div></div>	<div><div></div><div></div><div></div></div>	<div><div></div><div></div><div></div></div>	<div><div></div><div></div><div></div></div>	<div><div></div><div></div><div></div></div>	<div><div></div><div></div><div></div></div>	<div><div></div><div></div><div></div></div>
Druckerzeugnisse und Vervielfältigung	<div><div></div><div></div><div></div></div>	<div><div></div><div></div><div></div></div>	<div><div></div><div></div><div></div></div>	<div><div></div><div></div><div></div></div>	<div><div></div><div></div><div></div></div>	<div><div></div><div></div><div></div></div>	<div><div></div><div></div><div></div></div>	<div><div></div><div></div><div></div></div>	<div><div></div><div></div><div></div></div>	<div><div></div><div></div><div></div></div>	<div><div></div><div></div><div></div></div>
Chemische Industrie	<div><div></div><div></div><div></div></div>	<div><div></div><div></div><div></div></div>	<div><div></div><div></div><div></div></div>	<div><div></div><div></div><div></div></div>	<div><div></div><div></div><div></div></div>	<div><div></div><div></div><div></div></div>	<div><div></div><div></div><div></div></div>	<div><div></div><div></div><div></div></div>	<div><div></div><div></div><div></div></div>	<div><div></div><div></div><div></div></div>	<div><div></div><div></div><div></div></div>
Gummi-u. Kunststoffwaren	<div><div></div><div></div><div></div></div>	<div><div></div><div></div><div></div></div>	<div><div></div><div></div><div></div></div>	<div><div></div><div></div><div></div></div>	<div><div></div><div></div><div></div></div>	<div><div></div><div></div><div></div></div>	<div><div></div><div></div><div></div></div>	<div><div></div><div></div><div></div></div>	<div><div></div><div></div><div></div></div>	<div><div></div><div></div><div></div></div>	<div><div></div><div></div><div></div></div>
Glasgewerbe, Keramik und Verarbeitung von Steinen und Erden	<div><div></div><div></div><div></div></div>	<div><div></div><div></div><div></div></div>	<div><div></div><div></div><div></div></div>	<div><div></div><div></div><div></div></div>	<div><div></div><div></div><div></div></div>	<div><div></div><div></div><div></div></div>	<div><div></div><div></div><div></div></div>	<div><div></div><div></div><div></div></div>	<div><div></div><div></div><div></div></div>	<div><div></div><div></div><div></div></div>	<div><div></div><div></div><div></div></div>
Metallerzeugung u. -bearbeitung	<div><div></div><div></div><div></div></div>	<div><div></div><div></div><div></div></div>	<div><div></div><div></div><div></div></div>	<div><div></div><div></div><div></div></div>	<div><div></div><div></div><div></div></div>	<div><div></div><div></div><div></div></div>	<div><div></div><div></div><div></div></div>	<div><div></div><div></div><div></div></div>	<div><div></div><div></div><div></div></div>	<div><div></div><div></div><div></div></div>	<div><div></div><div></div><div></div></div>
Metallerzeugnisse	<div><div></div><div></div><div></div></div>	<div><div></div><div></div><div></div></div>	<div><div></div><div></div><div></div></div>	<div><div></div><div></div><div></div></div>	<div><div></div><div></div><div></div></div>	<div><div></div><div></div><div></div></div>	<div><div></div><div></div><div></div></div>	<div><div></div><div></div><div></div></div>	<div><div></div><div></div><div></div></div>	<div><div></div><div></div><div></div></div>	<div><div></div><div></div><div></div></div>
Datenverarbeitungsgeräte und elektronische u. optische Erzeugn.	<div><div></div><div></div><div></div></div>	<div><div></div><div></div><div></div></div>	<div><div></div><div></div><div></div></div>	<div><div></div><div></div><div></div></div>	<div><div></div><div></div><div></div></div>	<div><div></div><div></div><div></div></div>	<div><div></div><div></div><div></div></div>	<div><div></div><div></div><div></div></div>	<div><div></div><div></div><div></div></div>	<div><div></div><div></div><div></div></div>	<div><div></div><div></div><div></div></div>
Elektrische Ausrüstungen	<div><div></div><div></div><div></div></div>	<div><div></div><div></div><div></div></div>	<div><div></div><div></div><div></div></div>	<div><div></div><div></div><div></div></div>	<div><div></div><div></div><div></div></div>	<div><div></div><div></div><div></div></div>	<div><div></div><div></div><div></div></div>	<div><div></div><div></div><div></div></div>	<div><div></div><div></div><div></div></div>	<div><div></div><div></div><div></div></div>	<div><div></div><div></div><div></div></div>
Maschinenbau	<div><div></div><div></div><div></div></div>	<div><div></div><div></div><div></div></div>	<div><div></div><div></div><div></div></div>	<div><div></div><div></div><div></div></div>	<div><div></div><div></div><div></div></div>	<div><div></div><div></div><div></div></div>	<div><div></div><div></div><div></div></div>	<div><div></div><div></div><div></div></div>	<div><div></div><div></div><div></div></div>	<div><div></div><div></div><div></div></div>	<div><div></div><div></div><div></div></div>
Kraftwagen und Kraftwagenteile	<div><div></div><div></div><div></div></div>	<div><div></div><div></div><div></div></div>	<div><div></div><div></div><div></div></div>	<div><div></div><div></div><div></div></div>	<div><div></div><div></div><div></div></div>	<div><div></div><div></div><div></div></div>	<div><div></div><div></div><div></div></div>	<div><div></div><div></div><div></div></div>	<div><div></div><div></div><div></div></div>	<div><div></div><div></div><div></div></div>	<div><div></div><div></div><div></div></div>
Herst. von Möbeln	<div><div></div><div></div><div></div></div>	<div><div></div><div></div><div></div></div>	<div><div></div><div></div><div></div></div>	<div><div></div><div></div><div></div></div>	<div><div></div><div></div><div></div></div>	<div><div></div><div></div><div></div></div>	<div><div></div><div></div><div></div></div>	<div><div></div><div></div><div></div></div>	<div><div></div><div></div><div></div></div>	<div><div></div><div></div><div></div></div>	<div><div></div><div></div><div></div></div>

Die Ergebnisse resultieren aus dem ifo-Konjunkturtest Deutschland.  
Die einzelnen Meldungen werden entsprechend der Größe der Firmen gewichtet.  
Die ifo Konjunkturspiegel dienen nur zur persönlichen Information.  
Auswertungen jeder Art zur Veröffentlichung sind nicht gestattet.

# VERARBEITENDES GEWERBE

Berichtsmonat	01/23	02/23	03/23	04/23	05/23	06/23	07/23	08/23	09/23	10/23	11/23	12/23	01/24
<b>Verarbeitendes Gewerbe</b>													
Geschäftsklima	-1,3	0,5	5,4	5,3	-0,9	-9,0	-13,2	-16,3	-16,3	-15,7	-13,8	-17,4	-16,0
Geschäftslage	17,4	14,0	19,0	15,4	14,1	10,1	3,6	-2,3	-1,9	-4,7	-3,5	-7,0	-4,8
Geschäftserwartungen	-18,4	-12,2	-7,4	-4,4	-14,8	-26,3	-28,6	-29,4	-29,7	-26,1	-23,5	-27,2	-26,6
Auftragsbestandsbeurteilung	7,1	4,6	0,9	0,2	-3,4	-8,0	-14,1	-20,1	-18,7	-21,5	-22,3	-25,7	-27,9
Produktionspläne	10,8	6,9	7,1	9,3	4,3	-4,2	-8,7	-9,6	-7,9	-9,4	-8,8	-6,9	-12,3
Exporterwartungen	3,6	2,2	2,8	5,3	0,6	-5,8	-5,8	-6,2	-10,5	-6,5	-4,3	-7,1	-8,4
Kapazitätsauslastung (%)	84,4			84,3			82,9			81,9			81,0
<b>Vorleistungsgüter</b>													
Geschäftsklima	-8,6	-2,0	-0,6	-3,7	-8,7	-16,7	-21,5	-23,1	-26,7	-22,5	-20,6	-27,9	-25,4
Geschäftslage	13,3	14,7	15,5	4,5	0,4	-2,3	-12,0	-16,0	-20,4	-18,9	-14,9	-21,3	-15,1
Geschäftserwartungen	-28,2	-17,4	-15,4	-11,5	-17,4	-30,0	-30,5	-29,9	-32,8	-26,1	-26,1	-34,3	-35,2
Auftragsbestandsbeurteilung	-5,1	-9,2	-20,2	-21,6	-24,3	-25,4	-35,1	-40,2	-39,8	-42,0	-41,2	-41,8	-43,2
Produktionspläne	0,7	-1,6	0,4	0,3	-13,3	-16,0	-22,5	-19,5	-21,1	-16,5	-14,4	-16,4	-17,7
Exporterwartungen	-4,4	-9,7	-4,8	0,7	-6,2	-14,8	-17,3	-7,6	-18,4	-16,2	-11,6	-18,4	-17,7
Kapazitätsauslastung (%)	82,6			81,4			79,1			77,9			77,3
<b>Investitionsgüter</b>													
Geschäftsklima	11,9	5,2	15,3	12,6	9,4	-4,9	-7,4	-17,3	-12,5	-15,6	-14,6	-16,5	-12,3
Geschäftslage	32,1	19,7	33,4	29,1	28,0	24,7	20,9	8,7	13,3	8,0	8,9	6,2	10,2
Geschäftserwartungen	-6,6	-8,2	-1,4	-2,7	-7,7	-30,6	-32,1	-40,1	-35,3	-36,5	-35,5	-36,7	-32,4
Auftragsbestandsbeurteilung	36,5	36,7	36,9	35,3	28,9	22,4	11,7	2,6	7,7	4,6	1,9	-5,3	-9,5
Produktionspläne	25,7	21,4	18,8	18,2	18,5	6,3	7,2	4,2	8,2	-8,2	-13,0	-2,5	-5,2
Exporterwartungen	6,0	11,9	11,1	14,3	4,3	3,8	-5,5	-5,2	-7,8	-6,6	-3,7	-9,8	-4,0
Kapazitätsauslastung (%)	86,2			89,1			87,9			85,0			85,1
<b>Konsumgüter (ohne Ernährungsgewerbe)</b>													
Geschäftsklima	-11,7	-7,0	-2,2	1,3	-6,5	-7,7	-10,5	-12,4	-10,9	-15,2	-13,5	-12,1	-14,8
Geschäftslage	-6,8	0,0	-0,7	2,2	2,9	-4,9	-7,6	-12,2	-9,8	-17,6	-15,3	-17,0	-12,5
Geschäftserwartungen	-16,5	-13,8	-3,8	0,4	-15,4	-10,5	-13,3	-12,7	-12,0	-12,7	-11,7	-7,1	-17,2
Auftragsbestandsbeurteilung	-28,5	-24,8	-28,0	-25,7	-25,9	-27,3	-34,5	-34,5	-38,6	-35,0	-38,1	-38,2	-31,5
Produktionspläne	-3,2	-2,8	1,8	8,9	-0,2	-1,3	-9,9	-7,9	-8,9	1,6	-8,1	-5,9	-4,1
Exporterwartungen	-3,2	2,8	9,2	6,3	-1,2	-3,8	-0,7	-5,5	-3,7	-4,4	-7,1	-5,7	-3,3
Kapazitätsauslastung (%)	81,2			81,5			79,9			78,9			79,9
<b>Nahrungs- und Genussmittel</b>													
Geschäftsklima	-15,6	-13,0	-2,2	-7,8	-3,4	0,0	-8,1	-11,4	-4,5	-2,9	0,9	-1,8	0,7
Geschäftslage	1,6	2,7	6,2	15,1	14,8	26,3	11,9	-1,6	9,8	13,2	14,1	13,9	20,1
Geschäftserwartungen	-31,4	-27,5	-10,3	-28,2	-20,0	-23,4	-26,1	-20,8	-17,9	-17,9	-11,5	-16,3	-16,9
Auftragsbestandsbeurteilung	-15,0	-14,3	-12,2	-20,3	-7,6	-10,3	-12,1	-15,4	-13,6	-10,6	-15,5	-15,3	-6,6
Produktionspläne	12,4	0,0	8,2	10,9	10,1	1,6	2,5	-3,4	0,5	8,3	19,5	10,8	-12,9
Exporterwartungen	19,4	0,5	7,7	7,7	15,8	-5,4	7,4	8,3	5,4	12,5	16,0	20,2	16,8
Kapazitätsauslastung (%)	83,0			80,3			82,2			83,6			82,6
<b>Maschinenbau</b>													
Geschäftsklima	9,5	9,6	13,2	15,0	5,7	-1,3	-6,8	-13,6	-12,6	-16,9	-13,5	-15,6	-21,6
Geschäftslage	40,0	31,2	32,4	33,1	24,9	19,9	17,3	8,5	11,3	3,5	3,8	4,0	-2,8
Geschäftserwartungen	-17,1	-10,0	-4,4	-1,7	-11,8	-20,5	-28,2	-33,5	-33,7	-35,3	-29,3	-33,4	-38,5
Auftragsbestandsbeurteilung	36,5	33,1	29,8	21,2	16,8	10,1	7,3	-2,4	-7,5	-10,4	-16,4	-10,1	-23,5
Produktionspläne	17,9	19,3	16,4	17,8	14,7	4,2	-5,4	-12,0	-15,0	-13,1	-14,1	-21,7	-22,2
Exporterwartungen	1,9	4,4	5,4	4,6	6,3	-2,2	-9,6	-11,2	-13,5	-12,3	-10,8	-12,2	-10,2
Kapazitätsauslastung (%)	89,0			89,7			88,2			85,8			85,4
<b>Kraftwagen und Kraftwagenteile</b>													
Geschäftsklima	10,8	4,2	13,8	10,1	2,0	-13,2	-14,2	-18,5	-15,1	-16,8	-17,1	-15,8	-6,3
Geschäftslage	15,6	8,7	24,0	21,9	25,8	24,5	20,5	12,0	20,1	9,6	15,5	9,7	12,5
Geschäftserwartungen	6,2	-0,2	4,0	-1,1	-19,4	-44,6	-43,5	-44,7	-44,7	-39,9	-44,7	-38,3	-23,4
Auftragsbestandsbeurteilung	33,2	37,4	43,2	46,3	40,3	28,1	11,7	-0,4	19,0	15,3	12,9	-2,9	-9,7
Produktionspläne	31,1	27,8	25,9	21,0	12,5	4,2	7,6	14,5	22,9	-13,1	-21,4	8,9	-9,7
Exporterwartungen	10,6	14,0	10,3	18,4	-9,8	2,0	-5,8	-0,9	-6,8	-0,9	-1,3	-10,0	-10,5
Kapazitätsauslastung (%)	86,1			89,3			87,2			85,4			84,1

Werte saisonbereinigt mit X-13 ARIMA-SEATS.

Quelle: ifo Konjunkturumfragen.

# VERARBEITENDES GEWERBE

Berichtsmonat	01/23	02/23	03/23	04/23	05/23	06/23	07/23	08/23	09/23	10/23	11/23	12/23	01/24
<b>Elektrische Ausrüstungen</b>													
Geschäftsklima	5,8	3,7	9,2	6,4	-1,9	-7,3	-15,5	-13,2	-12,6	-17,8	-23,5	-24,2	-22,2
Geschäftslage	39,2	32,5	30,8	22,4	18,4	12,5	-2,7	-1,5	0,7	-3,5	-9,5	-9,8	-14,9
Geschäftserwartungen	-22,9	-21,6	-10,4	-8,6	-20,3	-25,3	-27,4	-24,3	-25,1	-31,1	-36,5	-37,6	-29,3
Auftragsbestandsbeurteilung	31,9	24,1	8,8	4,7	2,9	1,5	-20,4	-22,9	-22,5	-28,4	-42,4	-34,4	-29,1
Produktionspläne	4,8	-5,0	-1,8	-5,5	-14,6	-15,4	-21,1	-24,5	-24,0	-27,4	-21,4	-13,4	-18,0
Exporterwartungen	2,9	-2,6	4,7	0,5	-0,7	1,2	-6,5	-5,4	-10,3	-9,9	-9,8	-6,8	-10,2
Kapazitätsauslastung (%)	87,3			84,6			82,8			81,6			78,8
<b>Datenverarbeitungsgeräte</b>													
Geschäftsklima	16,7	12,7	22,5	23,5	18,0	10,3	3,2	2,4	-4,4	-7,0	-3,4	-12,6	-14,3
Geschäftslage	36,3	29,3	34,4	36,2	36,3	34,4	29,2	26,7	17,9	11,0	10,3	-1,6	0,2
Geschäftserwartungen	-1,3	-2,7	11,2	11,4	1,1	-11,3	-19,9	-19,3	-24,5	-23,4	-16,2	-22,9	-27,8
Auftragsbestandsbeurteilung	34,9	21,6	30,6	25,9	31,3	26,3	28,3	25,8	6,1	-2,1	-2,1	-18,4	-7,5
Produktionspläne	28,3	14,2	32,5	21,8	25,4	18,1	10,4	8,3	0,7	1,4	-3,3	-1,9	-5,0
Exporterwartungen	18,7	9,1	17,4	12,3		6,9	3,8	6,8	-8,4	-6,8	-13,4	1,2	-5,7
Kapazitätsauslastung (%)	89,4			89,5			89,5			85,7			84,7
<b>Materialerzeugung und -bearbeitung</b>													
Geschäftsklima	-1,6	3,7	8,7	5,4	-4,8	-23,3	-22,1	-36,9	-38,8	-31,5	-18,7	-30,7	-36,9
Geschäftslage	28,7	24,2	19,0	19,2	16,1	-3,2	-5,8	-23,3	-23,5	-27,4	-26,3	-37,1	-37,8
Geschäftserwartungen	-27,8	-14,9	-1,2	-7,5	-23,7	-41,4	-37,0	-49,4	-52,7	-35,5	-10,9	-23,9	-36,1
Auftragsbestandsbeurteilung	6,4	9,5	0,6	-3,6	-13,7	-17,3	-19,4	-35,1	-43,9	-52,2	-35,2	-38,1	-54,5
Produktionspläne	5,3	3,0	-2,7	-4,7	-13,5	-16,6	-24,4	-38,9	-17,2	-17,0	-10,4	-8,0	-20,9
Exporterwartungen	-15,4	-8,5	-12,2	-5,2	-17,1	-28,2	-20,0	-27,5	-31,9	-30,4	-16,5	-22,1	-24,5
Kapazitätsauslastung (%)	85,8			84,7			82,1			80,4			78,7
<b>Herstellung von Metallerzeugnissen</b>													
Geschäftsklima	-5,2	-2,1	3,4	1,0	-5,0	-13,5	-18,3	-21,8	-20,3	-18,6	-15,8	-24,8	-26,5
Geschäftslage	21,3	20,1	19,7	11,8	7,5	3,1	-0,7	-3,8	-3,3	-3,3	-2,8	-7,9	-12,2
Geschäftserwartungen	-28,5	-21,9	-11,7	-9,1	-16,8	-28,8	-34,3	-38,2	-35,7	-32,7	-28,0	-40,1	-39,7
Auftragsbestandsbeurteilung	-2,6	-3,0	-12,1	-18,1	-18,9	-26,8	-27,2	-34,0	-33,9	-37,6	-41,0	-39,8	-37,7
Produktionspläne	-8,9	-4,8	-6,1	-3,8	-12,2	-17,6	-16,7	-23,0	-21,7	-15,4	-13,2	-18,3	-22,8
Exporterwartungen	-9,8	-5,2	-4,1	-3,4	-9,1	-16,8	-14,0	-10,9	-13,0	-15,3	-15,0	-15,2	-20,0
Kapazitätsauslastung (%)	83,6			82,7			80,8			79,5			79,2
<b>Chemische Industrie</b>													
Geschäftsklima	-24,7	-17,8	-10,7	-6,0	-13,4	-27,7	-23,3	-16,1	-18,2	-14,7	-13,1	-15,4	-15,9
Geschäftslage	-22,9	-28,1	-20,4	-19,9	-20,4	-32,6	-26,7	-33,1	-25,0	-24,4	-19,4	-16,1	-17,1
Geschäftserwartungen	-26,6	-6,8	-0,4	9,0	-6,2	-22,8	-19,9	2,6	-11,2	-4,5	-6,6	-14,7	-14,6
Auftragsbestandsbeurteilung	-41,5	-44,8	-49,5	-44,0	-46,4	-51,2	-53,4	-48,7	-44,5	-38,6	-37,6	-39,9	-41,4
Produktionspläne	5,7	-0,3	4,9	11,0	1,6	-11,0	-19,2	-6,4	0,5	7,5	2,2	-0,2	-6,0
Exporterwartungen	12,0	-4,3	0,0	11,7	0,7	-6,0	-13,4	14,0	-2,6	3,8	2,0	-7,9	-10,4
Kapazitätsauslastung (%)	74,5			78,1			75,7			75,2			76,3
<b>Gummi- und Kunststoffwaren</b>													
Geschäftsklima	-2,9	2,5	3,9	0,8	-3,5	-14,4	-13,6	-21,8	-17,7	-10,7	-9,7	-23,8	-15,9
Geschäftslage	19,3	12,4	13,2	12,2	6,8	8,0	-0,4	-11,8	-4,5	-4,6	-6,0	-15,7	-8,5
Geschäftserwartungen	-22,8	-7,0	-5,0	-10,1	-13,2	-34,3	-25,9	-31,2	-30,1	-16,6	-13,3	-31,5	-23,1
Auftragsbestandsbeurteilung	-4,0	-6,5	-11,7	-21,4	-21,7	-30,0	-34,6	-41,9	-33,2	-37,0	-37,1	-41,7	-38,3
Produktionspläne	-3,9	-1,2	-5,4	-2,4	-5,5	-14,0	-12,2	-15,7	-22,2	-15,0	-11,8	-18,7	-12,2
Exporterwartungen	-6,4	-7,3	-0,1	-0,4	-11,8	-17,6	-13,8	-13,5	-20,2	-17,4	-9,8	-16,7	-13,4
Kapazitätsauslastung (%)	79,2			77,8			75,3			74,7			72,9
<b>Papiergewerbe</b>													
Geschäftsklima	-28,6	-21,0	-30,2	-26,6	-30,6	-37,7	-39,0	-39,4	-48,5	-40,2	-31,8	-32,5	-32,3
Geschäftslage	-21,9	-27,8	-32,4	-39,3	-44,8	-40,3	-48,8	-42,3	-51,6	-46,5	-40,8	-39,4	-35,0
Geschäftserwartungen	-35,0	-13,8	-27,9	-13,0	-15,0	-35,2	-28,6	-36,4	-45,4	-33,6	-22,3	-25,4	-29,5
Auftragsbestandsbeurteilung	-62,2	-71,0	-77,8	-71,6	-81,6	-75,3	-78,3	-70,2	-76,0	-74,2	-75,6	-62,4	-62,0
Produktionspläne	-18,9	-1,1	-8,1	-1,8	2,0	0,1	-12,7	-20,3	-16,3	-10,1	0,5	-16,1	17,3
Exporterwartungen	-15,5	-6,7	-4,9	-4,8	1,1	3,4	-13,1	-13,6	-6,0	-8,6	-9,3	-19,9	-4,5
Kapazitätsauslastung (%)	79,9			75,1			75,8			78,8			79,5

Werte saisonbereinigt mit X-13 ARIMA-SEATS.

Quelle: ifo Konjunkturumfragen.

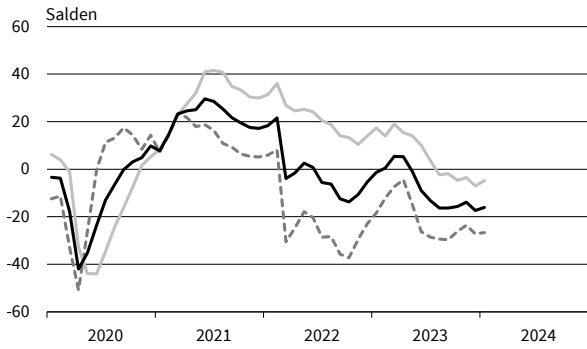
# VERARBEITENDES GEWERBE

Berichtsmonat	01/23	02/23	03/23	04/23	05/23	06/23	07/23	08/23	09/23	10/23	11/23	12/23	01/24
<b>Druckerzeugnisse</b>													
Geschäftsklima	-13,5	-12,1	-9,4	-7,8	-11,7	-14,8	-23,9	-27,4	-23,0	-28,1	-27,9	-26,7	-25,5
Geschäftslage	-7,9	1,2	-1,9	-6,9	-3,0	-11,5	-18,8	-20,2	-18,6	-30,3	-32,2	-29,9	-25,3
Geschäftserwartungen	-18,8	-24,5	-16,6	-8,8	-20,1	-18,1	-28,9	-34,3	-27,4	-25,7	-23,5	-23,5	-25,7
Auftragsbestandsbeurteilung	-46,9	-39,6	-44,9	-41,0	-40,9	-52,1	-57,7	-53,3	-53,9	-53,2	-63,8	-54,4	-54,8
Produktionspläne	-10,4	-5,4	3,4	-2,4	-8,2	-8,0	-11,0	-12,2	-22,5	-13,0	-21,5	-25,4	-23,4
Exporterwartungen	-26,3	-25,0	-6,2	-31,4	-23,7	-14,6	-16,1	-26,5	-37,1	-48,0	-49,4	-44,9	-30,8
Kapazitätsauslastung (%)	78,8			79,6			75,5			75,2			76,0
<b>Glasgewerbe, Keramik, Verarbeitung von Steinen und Erden</b>													
Geschäftsklima	-9,6	-13,1	-8,4	-7,5	-17,2	-26,8	-32,1	-34,3	-31,0	-25,6	-25,6	-33,0	-34,0
Geschäftslage	22,5	15,2	18,4	12,8	4,4	-2,0	-6,0	-15,1	-10,9	-13,1	-20,6	-27,7	-27,1
Geschäftserwartungen	-37,1	-37,6	-31,9	-25,9	-36,4	-48,5	-54,7	-51,4	-49,0	-37,3	-30,6	-38,3	-40,7
Auftragsbestandsbeurteilung	-6,8	-10,7	-19,6	-20,0	-24,5	-29,8	-45,5	-47,7	-41,9	-38,7	-45,2	-55,5	-56,9
Produktionspläne	-3,1	-10,8	-8,9	-9,4	-13,0	-24,6	-28,3	-36,1	-24,8	-22,5	-20,1	-14,2	-32,4
Exporterwartungen	-7,5	-14,9	-15,2	-3,3	-10,4	-15,6	-16,0	-12,9	-18,4	-4,4	-5,7	-11,4	-12,2
Kapazitätsauslastung (%)	85,0			82,4			78,4			77,2			75,7
<b>Herstellung von Möbeln</b>													
Geschäftsklima	-26,3	-13,6	-17,1	-16,6	-26,9	-26,8	-30,6	-24,7	-30,7	-36,4	-23,8	-25,2	-22,3
Geschäftslage	-16,5	-2,4	-4,7	-17,1	-21,3	-14,3	-26,5	-27,1	-27,1	-50,0	-26,7	-37,3	-25,3
Geschäftserwartungen	-35,6	-24,1	-28,7	-16,1	-32,4	-38,5	-34,7	-22,3	-34,1	-21,6	-20,9	-12,3	-19,3
Auftragsbestandsbeurteilung	-44,2	-36,8	-35,4	-45,0	-51,9	-41,5	-53,6	-51,0	-55,9	-53,9	-58,1	-58,9	-49,2
Produktionspläne	-13,8	-13,3	-12,5	-6,2	-15,1	-23,2	-24,1	-13,4	-10,9	-14,2	-5,3	-9,7	-14,1
Exporterwartungen	-14,2	1,4	-6,2	5,0	-10,2	-21,7	-20,7	-6,8	5,3	-1,4	-0,9	-4,5	7,5
Kapazitätsauslastung (%)	84,7			83,4			82,0			79,7			82,6
<b>Holzgewerbe (ohne Möbel)</b>													
Geschäftsklima	-16,7	-19,2	-27,4	-24,0	-24,7	-43,5	-38,3	-40,8	-35,5	-28,5	-34,8	-30,3	-37,2
Geschäftslage	18,3	13,1	11,0	3,2	-8,7	-16,8	-20,6	-22,3	-19,0	-10,2	-17,8	-16,9	-11,3
Geschäftserwartungen	-46,2	-46,6	-58,9	-47,6	-39,4	-66,4	-54,3	-57,4	-50,5	-45,0	-50,2	-42,7	-59,5
Auftragsbestandsbeurteilung	-8,6	-23,4	-28,5	-21,2	-29,5	-40,6	-39,0	-35,7	-41,6	-45,7	-43,7	-43,6	-46,9
Produktionspläne	-12,4	-24,2	-22,1	-17,8	-14,2	-24,4	-33,2	-42,9	-40,1	-39,8	-31,2	-33,0	-40,8
Exporterwartungen	-12,6	-18,5	-8,1	-12,2	-17,2	-20,4	-16,7	-37,8	-12,0	-12,8	-22,8	-19,3	-17,7
Kapazitätsauslastung (%)	85,0			83,1			80,1			80,5			80,7
<b>Textilgewerbe</b>													
Geschäftsklima	-17,6	-19,9	-24,7	-12,6	-36,1	-29,0	-38,4	-32,7	-35,2	-36,3	-32,1	-38,3	-42,1
Geschäftslage	-11,3	-24,5	-26,3	-20,2	-42,5	-38,2	-42,7	-49,3	-42,4	-47,5	-40,2	-41,6	-43,5
Geschäftserwartungen	-23,7	-15,2	-23,0	-4,7	-29,5	-19,3	-33,9	-14,3	-27,7	-24,3	-23,6	-35,0	-40,7
Auftragsbestandsbeurteilung	-37,9	-55,2	-63,9	-44,4	-64,8	-68,0	-73,2	-74,0	-62,5	-80,8	-84,5	-65,9	-62,7
Produktionspläne	-20,9	-23,5	-11,8	-5,5	-43,3	-31,7	-34,7	-20,3	-26,3	-33,6	-31,6	-27,2	-51,6
Exporterwartungen	-15,5	-18,0	-19,0	7,1	-19,8	-24,5	-29,3	-12,2	-26,5	-23,0	-41,0	-28,6	-30,5
Kapazitätsauslastung (%)	77,1			78,4			70,4			71,1			70,4
<b>Pharmazeutische Erzeugnisse</b>													
Geschäftsklima	-6,3	0,2	-2,8	6,9	5,7	0,0	2,7	-7,3	-3,2	-4,3	4,1	21,7	0,1
Geschäftslage	-3,2	3,1	-1,6	-10,7	-0,1	-14,1	-13,0	2,5	-7,8	-18,3	-2,9	14,8	-20,9
Geschäftserwartungen	-9,5	-2,6	-4,1	26,1	11,6	15,2	19,6	-16,6	1,6	10,7	11,5	28,8	23,4
Auftragsbestandsbeurteilung	-3,3	-4,6	-10,4	-31,1	-19,0	-25,2	-18,2	-21,2	-26,5	-32,5	-2,8	-9,4	-28,4
Produktionspläne	7,7	3,6	12,0	28,8	22,5	15,0	7,2	7,0	10,6	27,9	-0,7	30,5	5,8
Exporterwartungen	20,4	16,3	32,7	21,2	21,5	-15,3	26,3	7,9	17,1	23,9	21,6	40,5	6,2
Kapazitätsauslastung (%)	82,7			79,3			80,1			79,9			80,1

Werte saisonbereinigt mit X-13 ARIMA-SEATS.

Quelle: ifo Konjunkturumfragen.

**Verarbeitendes Gewerbe**  
Geschäftsklima, Geschäftslage und Geschäftserwartungen



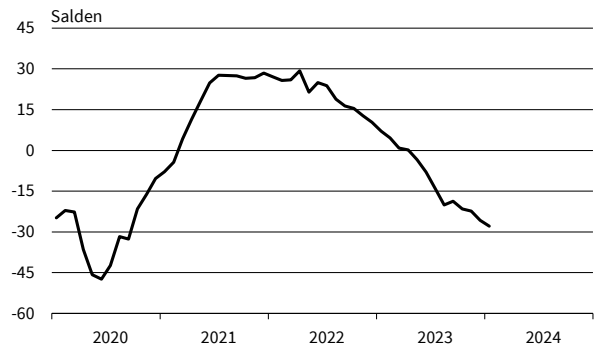
**Verarbeitendes Gewerbe**  
Exportserwartungen



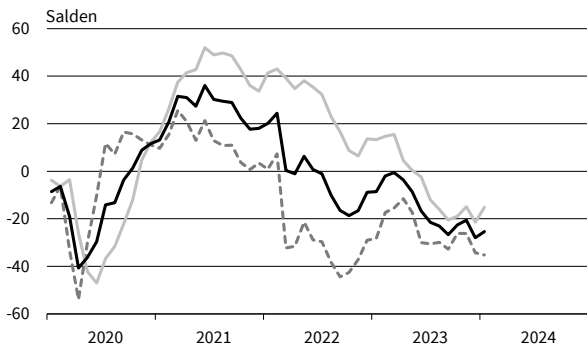
**Verarbeitendes Gewerbe**  
Produktionspläne



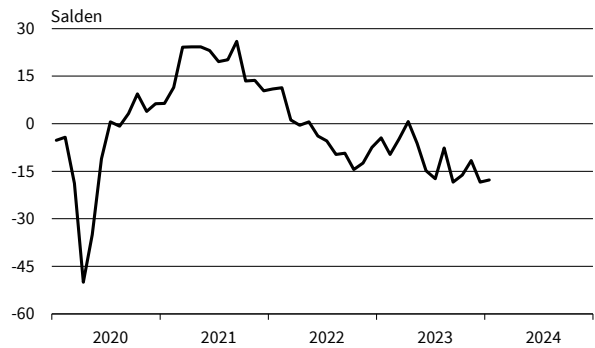
**Verarbeitendes Gewerbe**  
Auftragsbestandsbeurteilung



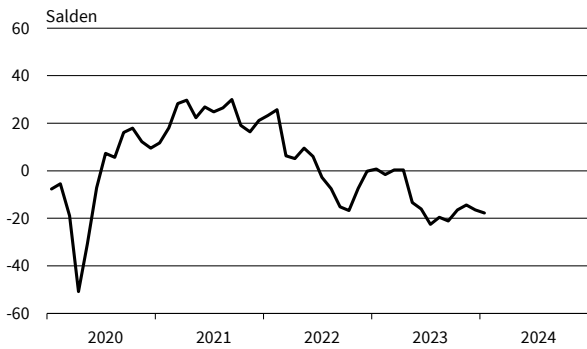
**Vorleistungsgüter**  
Geschäftsklima, Geschäftslage und Geschäftserwartungen



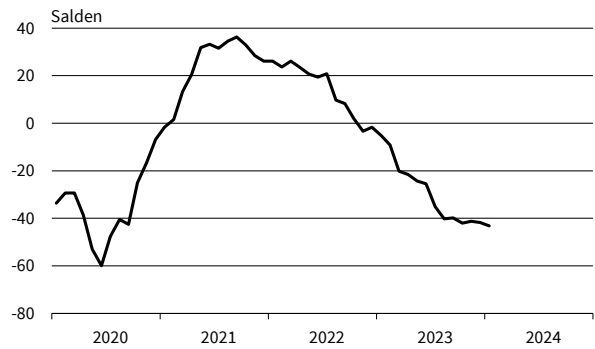
**Vorleistungsgüter**  
Exportserwartungen



**Vorleistungsgüter**  
Produktionspläne



**Vorleistungsgüter**  
Auftragsbestandsbeurteilung

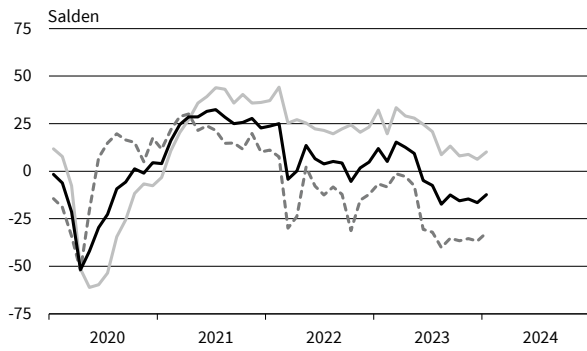


— Geschäftsklima    — Geschäftslage    - - - - - Geschäftserwartungen

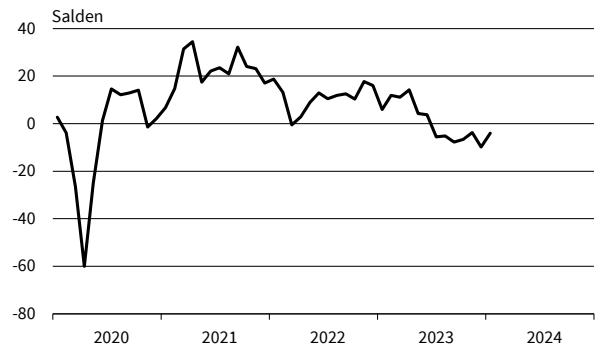
Werte saisonbereinigt mit X-13 ARIMA-SEATS.

Quelle: ifo Konjunkturumfragen.

**Investitionsgüter**  
Geschäftsklima, Geschäftslage und Geschäftserwartungen



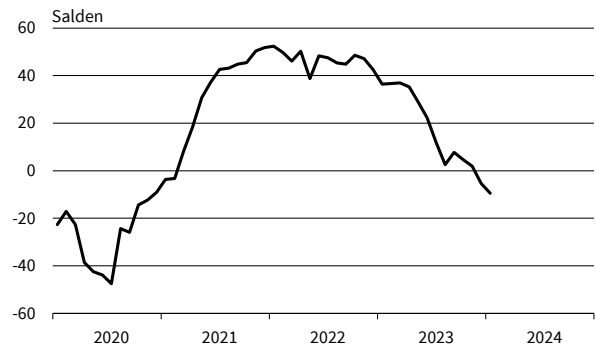
**Investitionsgüter**  
Exportserwartungen



**Investitionsgüter**  
Produktionspläne



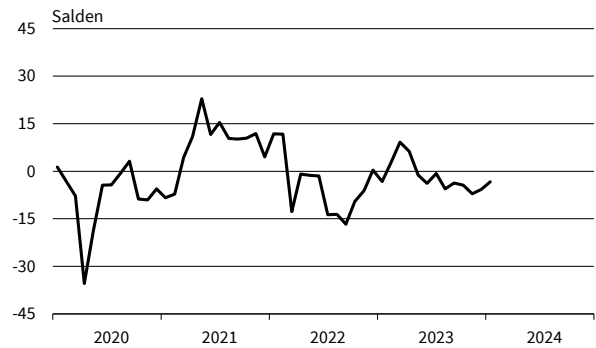
**Investitionsgüter**  
Auftragsbestandsbeurteilung



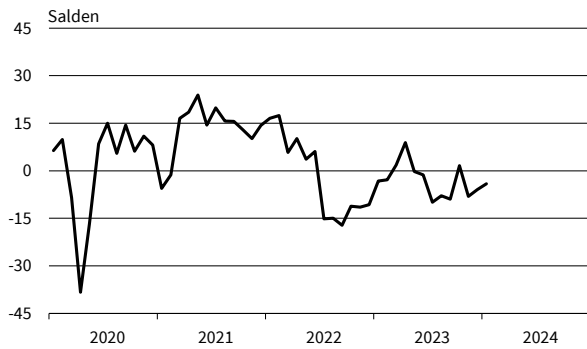
**Konsumgüter (ohne Ernährungsgewerbe)**  
Geschäftsklima, Geschäftslage und Geschäftserwartungen



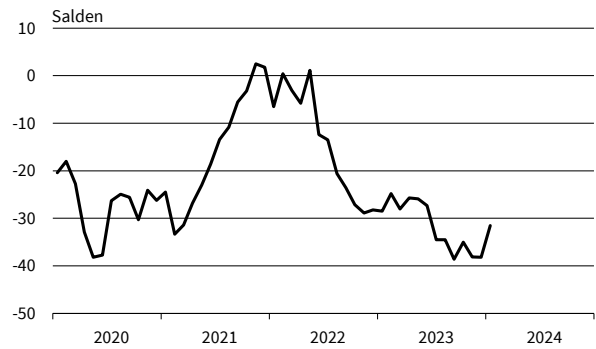
**Konsumgüter (ohne Ernährungsgewerbe)**  
Exportserwartungen



**Konsumgüter (ohne Ernährungsgewerbe)**  
Produktionspläne



**Konsumgüter (ohne Ernährungsgewerbe)**  
Auftragsbestandsbeurteilung



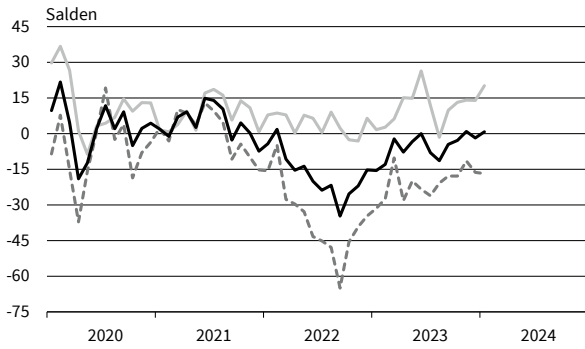
— Geschäftsklima    — Geschäftslage    - - - - - Geschäftserwartungen

Werte saisonbereinigt mit X-13 ARIMA-SEATS.

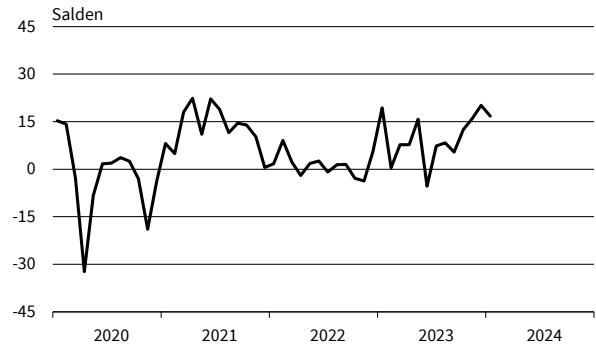
Quelle: ifo Konjunkturumfragen.



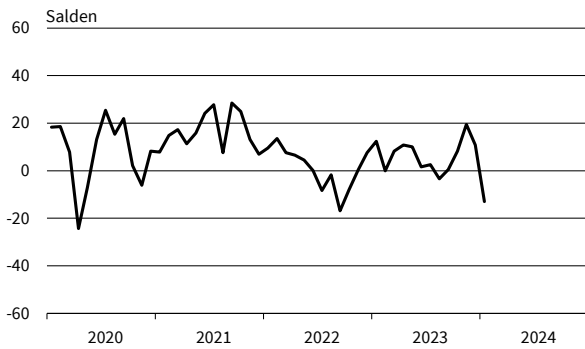
**Nahrungs- und Genussmittel**  
Geschäftsklima, Geschäftslage und Geschäftserwartungen



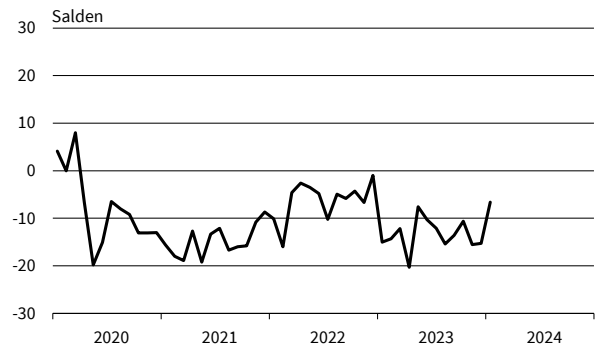
**Nahrungs- und Genussmittel**  
Exportserwartungen



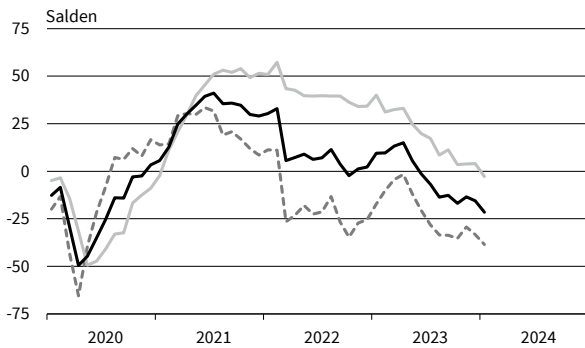
**Nahrungs- und Genussmittel**  
Produktionspläne



**Nahrungs- und Genussmittel**  
Auftragsbestandsbeurteilung



**Maschinenbau**  
Geschäftsklima, Geschäftslage und Geschäftserwartungen



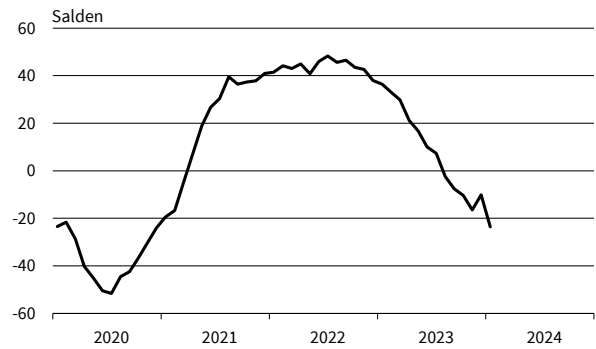
**Maschinenbau**  
Exportserwartungen



**Maschinenbau**  
Produktionspläne



**Maschinenbau**  
Auftragsbestandsbeurteilung

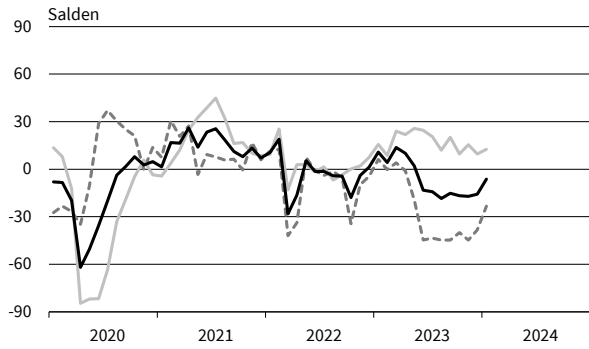


— Geschäftsklima — Geschäftslage - - - - - Geschäftserwartungen

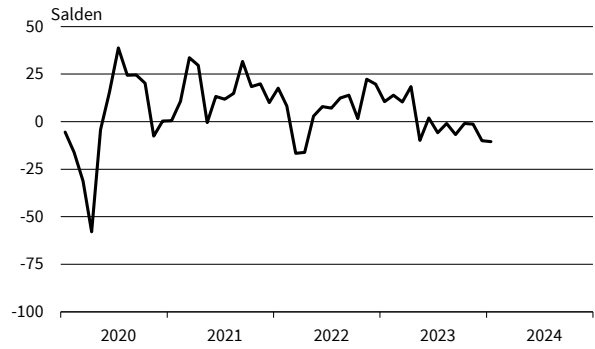
Werte saisonbereinigt mit X-13 ARIMA-SEATS.

Quelle: ifo Konjunkturumfragen.

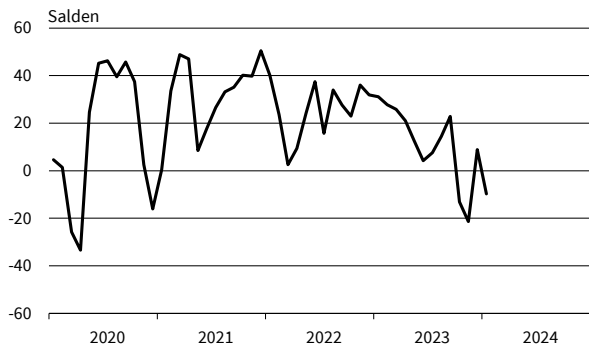
**Kraftwagen und Kraftwagenteile**  
Geschäftsklima, Geschäftslage und Geschäftserwartungen



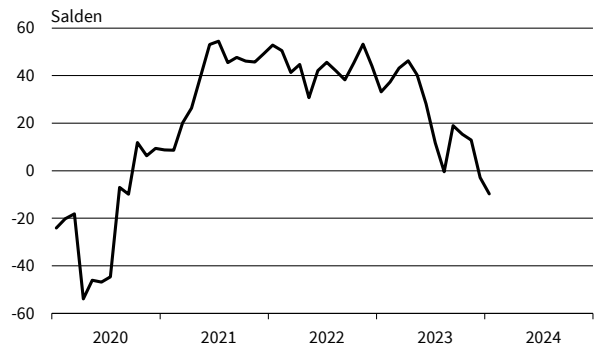
**Kraftwagen und Kraftwagenteile**  
Exportserwartungen



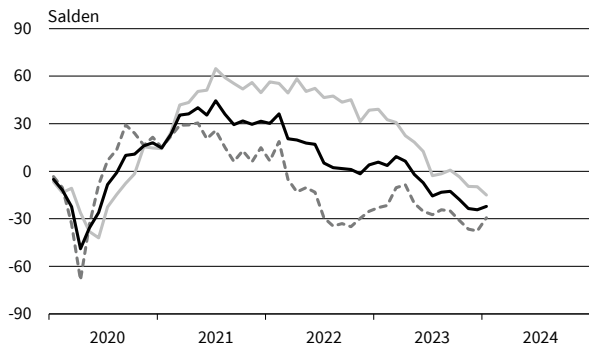
**Kraftwagen und Kraftwagenteile**  
Produktionspläne



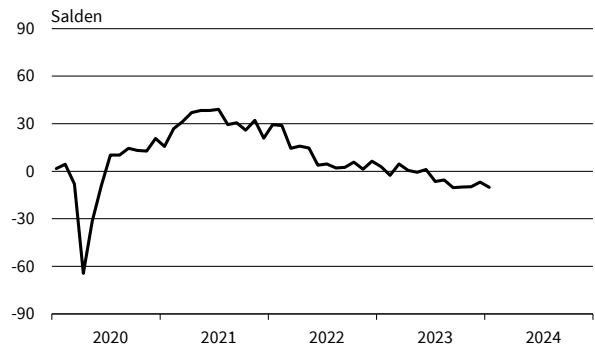
**Kraftwagen und Kraftwagenteile**  
Auftragsbestandsbeurteilung



**Elektrische Ausrüstungen**  
Geschäftsklima, Geschäftslage und Geschäftserwartungen



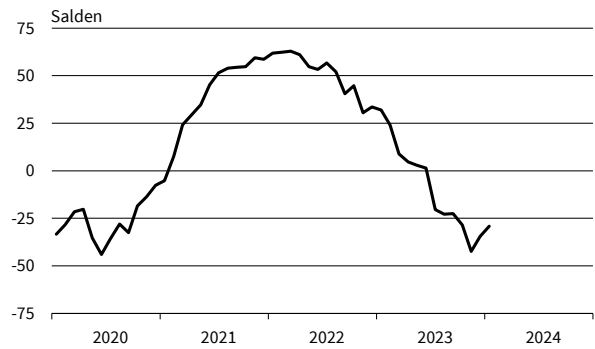
**Elektrische Ausrüstungen**  
Exportserwartungen



**Elektrische Ausrüstungen**  
Produktionspläne



**Elektrische Ausrüstungen**  
Auftragsbestandsbeurteilung

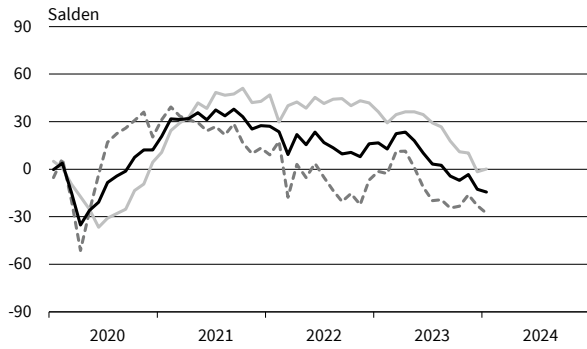


— Geschäftsklima — Geschäftslage - - - - - Geschäftserwartungen

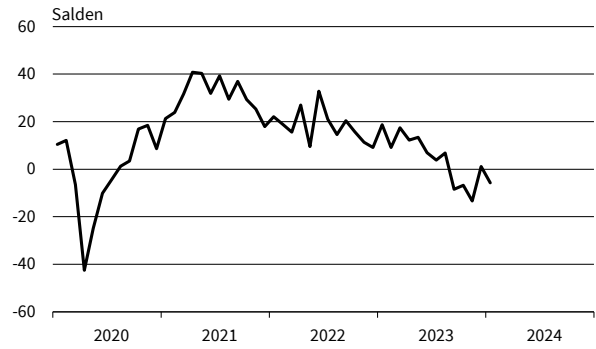
Werte saisonbereinigt mit X-13 ARIMA-SEATS.

Quelle: ifo Konjunkturumfragen.

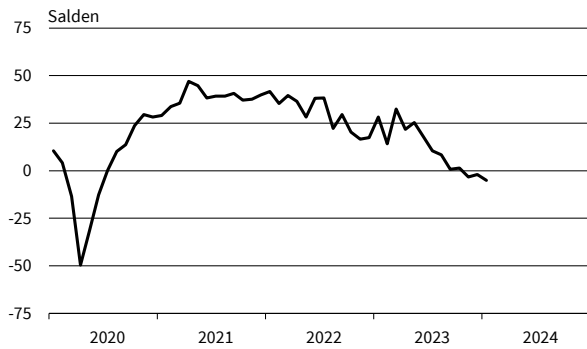
**Datenverarbeitungsgeräte**  
Geschäftsklima, Geschäftslage und Geschäftserwartungen



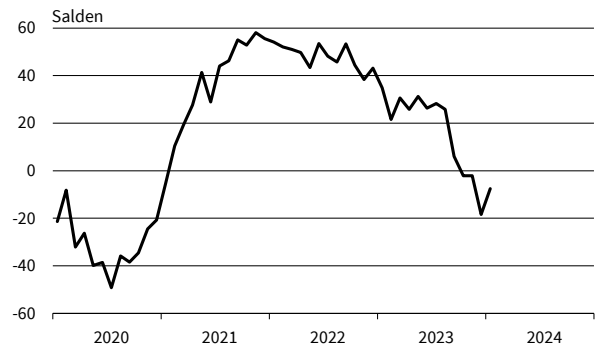
**Datenverarbeitungsgeräte**  
Exportserwartungen



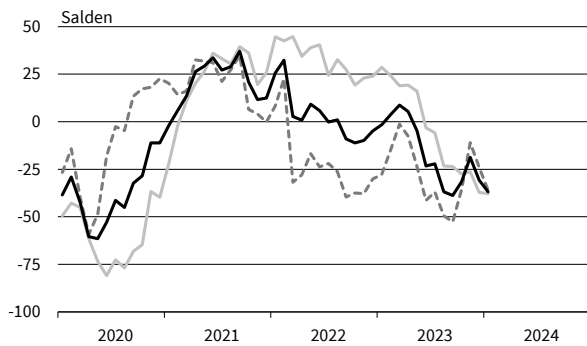
**Datenverarbeitungsgeräte**  
Produktionspläne



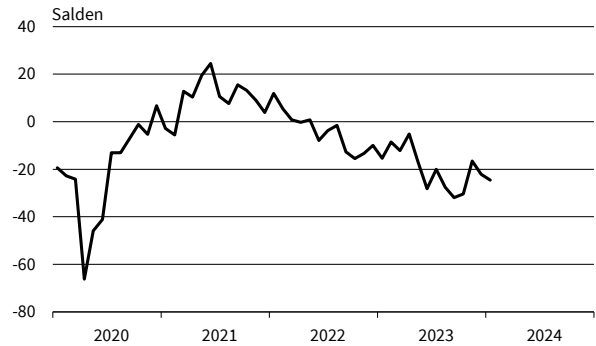
**Datenverarbeitungsgeräte**  
Auftragsbestandsbeurteilung



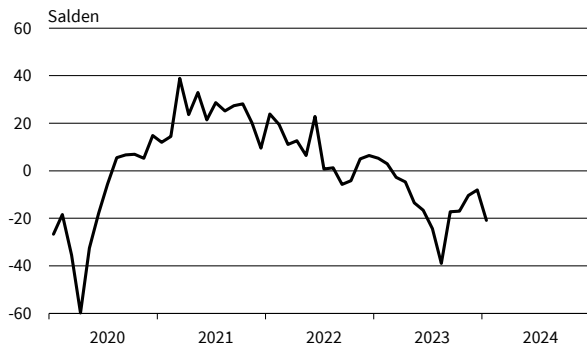
**Metallerzeugung und -bearbeitung**  
Geschäftsklima, Geschäftslage und Geschäftserwartungen



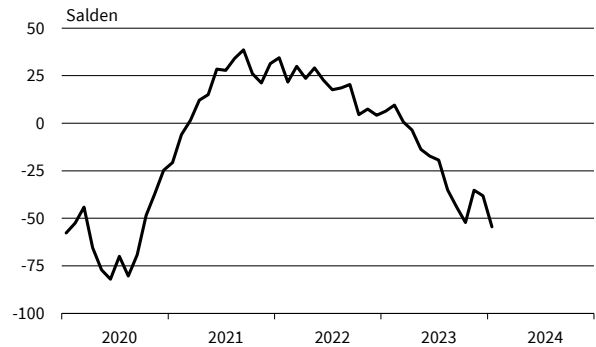
**Metallerzeugung und -bearbeitung**  
Exportserwartungen



**Metallerzeugung und -bearbeitung**  
Produktionspläne



**Metallerzeugung und -bearbeitung**  
Auftragsbestandsbeurteilung

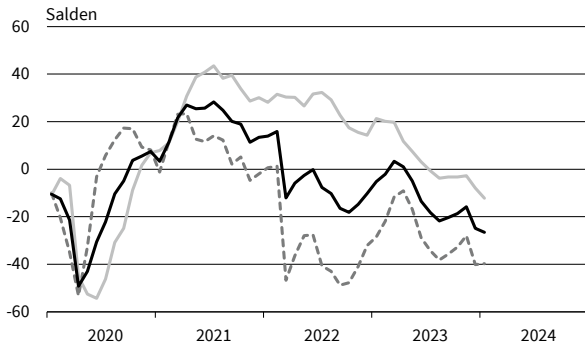


— Geschäftsklima — Geschäftslage - - - - - Geschäftserwartungen

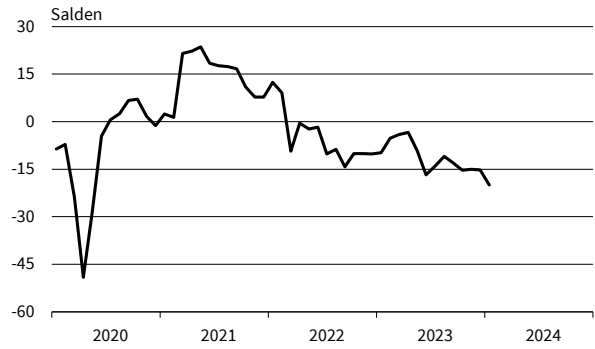
Werte saisonbereinigt mit X-13 ARIMA-SEATS.

Quelle: ifo Konjunkturumfragen.

**Herstellung von Metallerzeugnissen**  
Geschäftsklima, Geschäftslage und Geschäftserwartungen



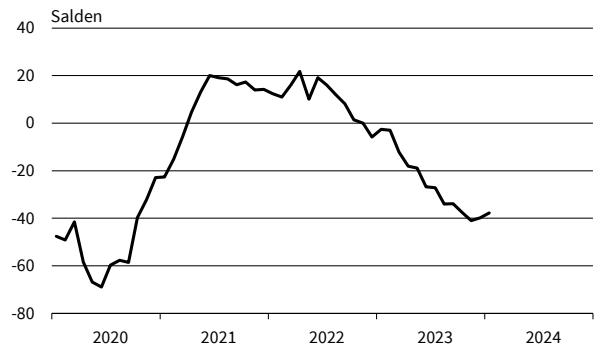
**Herstellung von Metallerzeugnissen**  
Exportserwartungen



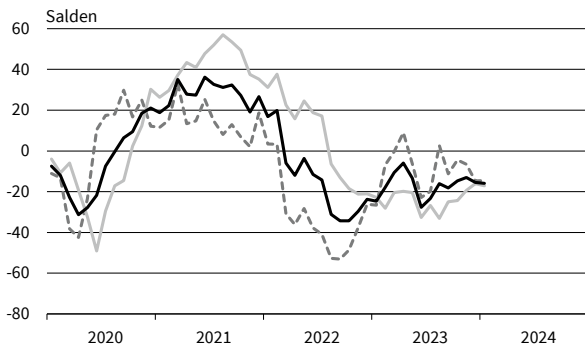
**Herstellung von Metallerzeugnissen**  
Produktionspläne



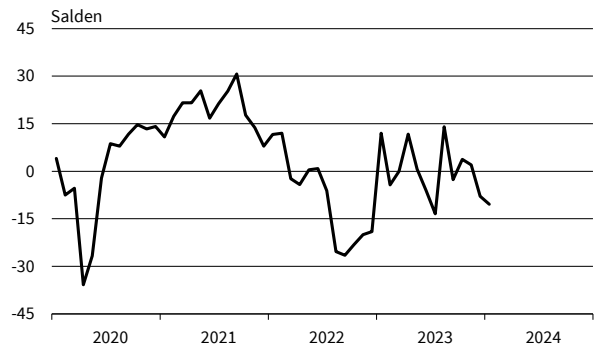
**Herstellung von Metallerzeugnissen**  
Auftragsbestandsbeurteilung



**Chemische Industrie**  
Geschäftsklima, Geschäftslage und Geschäftserwartungen



**Chemische Industrie**  
Exportserwartungen



**Chemische Industrie**  
Produktionspläne



**Chemische Industrie**  
Auftragsbestandsbeurteilung



— Geschäftsklima    — Geschäftslage    - - - - - Geschäftserwartungen

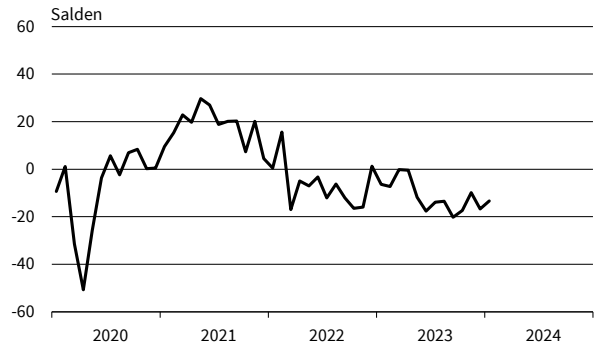
Werte saisonbereinigt mit X-13 ARIMA-SEATS.

Quelle: ifo Konjunkturumfragen.

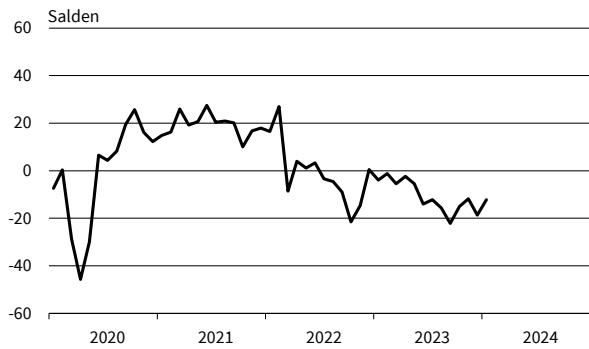
**Gummi- und Kunststoffwaren**  
Geschäftsklima, Geschäftslage und Geschäftserwartungen



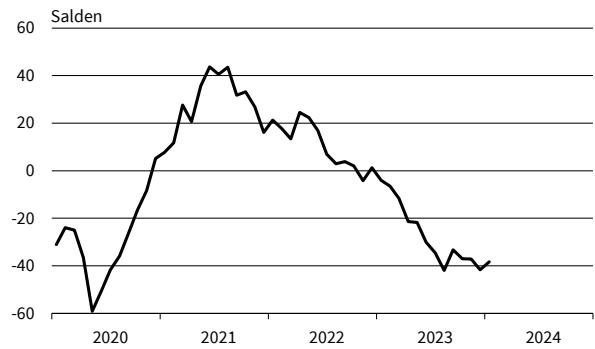
**Gummi- und Kunststoffwaren**  
Exportserwartungen



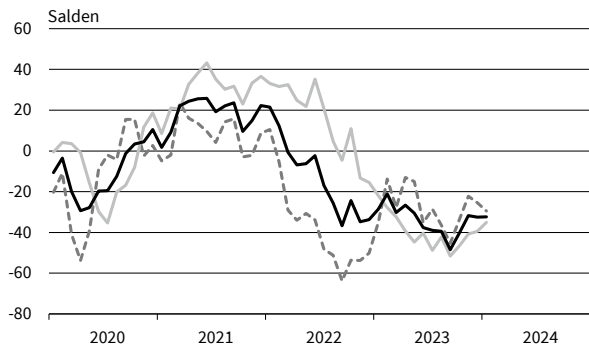
**Gummi- und Kunststoffwaren**  
Produktionspläne



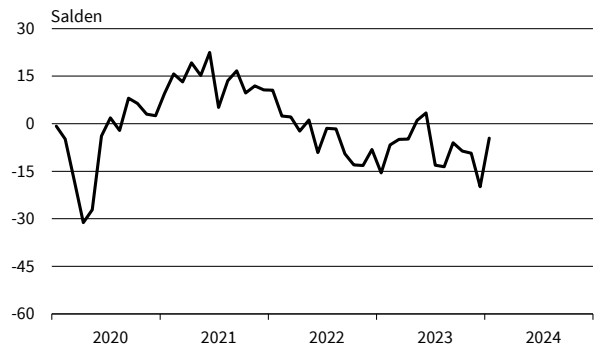
**Gummi- und Kunststoffwaren**  
Auftragsbestandsbeurteilung



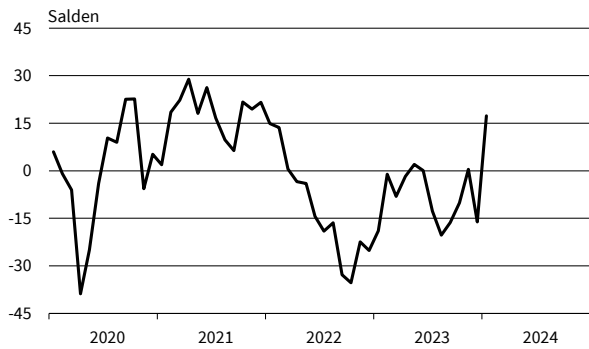
**Papiergewerbe**  
Geschäftsklima, Geschäftslage und Geschäftserwartungen



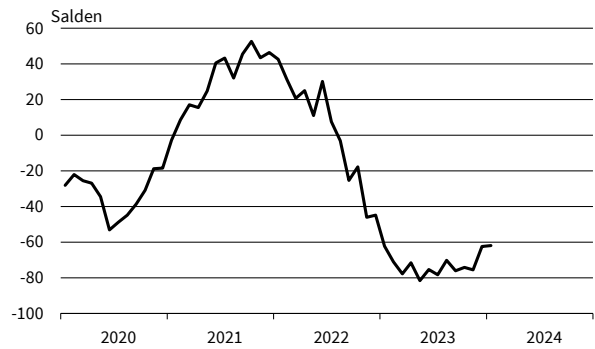
**Papiergewerbe**  
Exportserwartungen



**Papiergewerbe**  
Produktionspläne



**Papiergewerbe**  
Auftragsbestandsbeurteilung

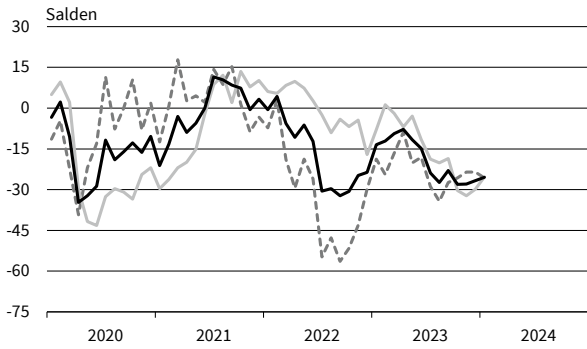


— Geschäftsklima — Geschäftslage - - - - - Geschäftserwartungen

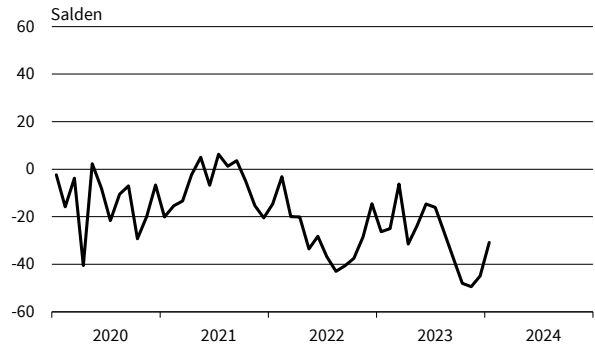
Werte saisonbereinigt mit X-13 ARIMA-SEATS.

Quelle: ifo Konjunkturumfragen.

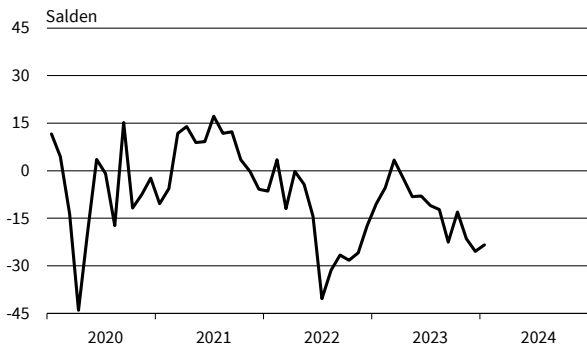
**Druckerzeugnisse**  
Geschäftsklima, Geschäftslage und Geschäftserwartungen



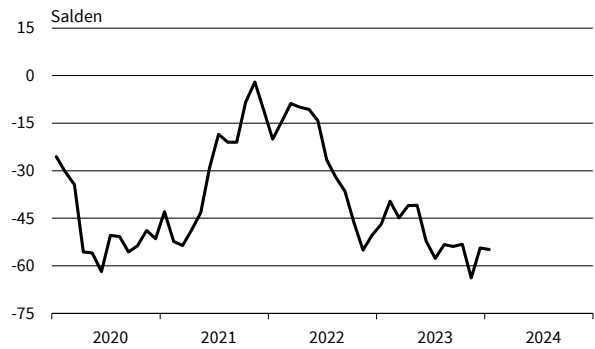
**Druckerzeugnisse**  
Exportserwartungen



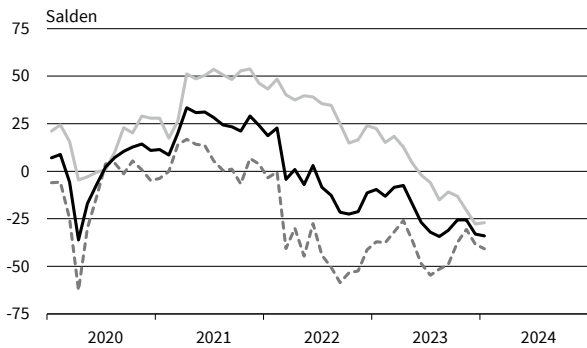
**Druckerzeugnisse**  
Produktionspläne



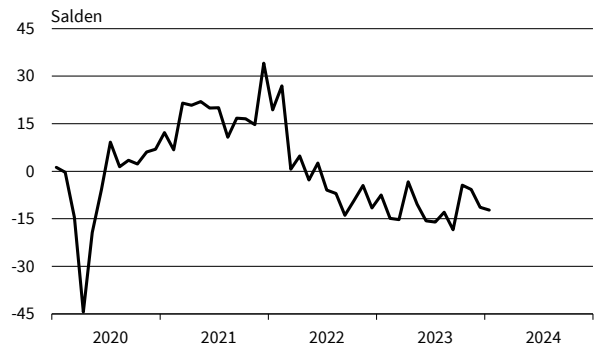
**Druckerzeugnisse**  
Auftragsbestandsbeurteilung



**Glas, Keramik, Verarb. von Steinen und Erden**  
Geschäftsklima, Geschäftslage und Geschäftserwartungen



**Glas, Keramik, Verarb. von Steinen und Erden**  
Exportserwartungen



**Glas, Keramik, Verarb. von Steinen und Erden**  
Produktionspläne



**Glas, Keramik, Verarb. von Steinen und Erden**  
Auftragsbestandsbeurteilung

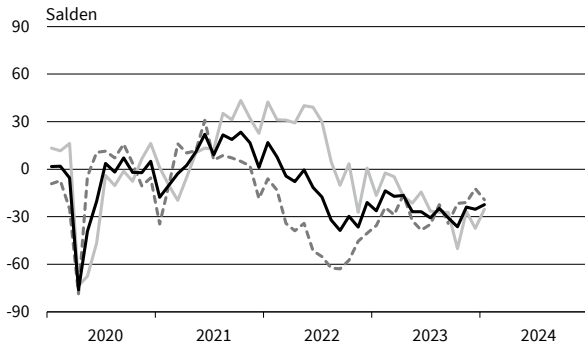


— Geschäftsklima    — Geschäftslage    - - - - - Geschäftserwartungen

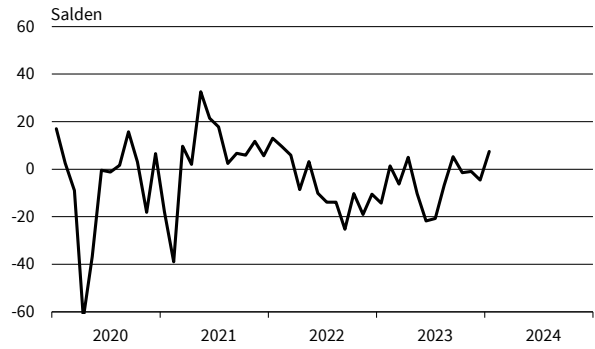
Werte saisonbereinigt mit X-13 ARIMA-SEATS.

Quelle: ifo Konjunkturumfragen.

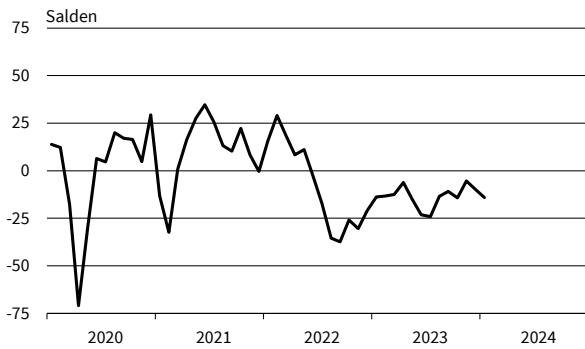
**Herstellung von Möbeln**  
Geschäftsklima, Geschäftslage und Geschäftserwartungen



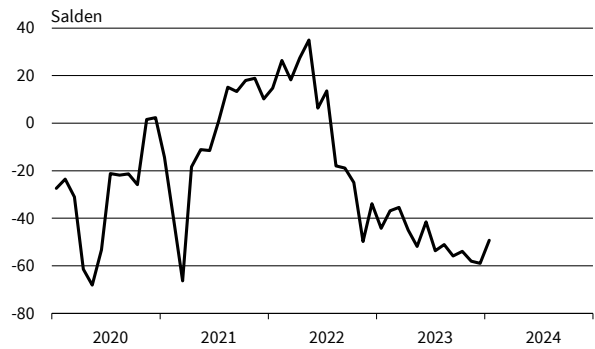
**Herstellung von Möbeln**  
Exportserwartungen



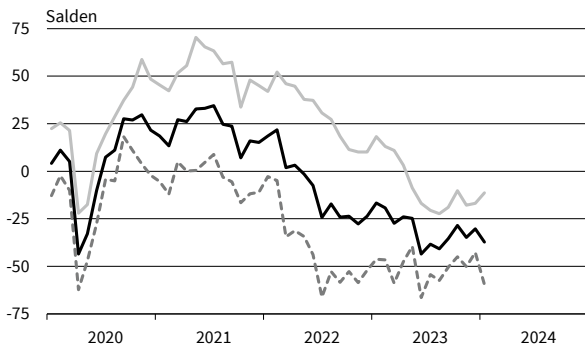
**Herstellung von Möbeln**  
Produktionspläne



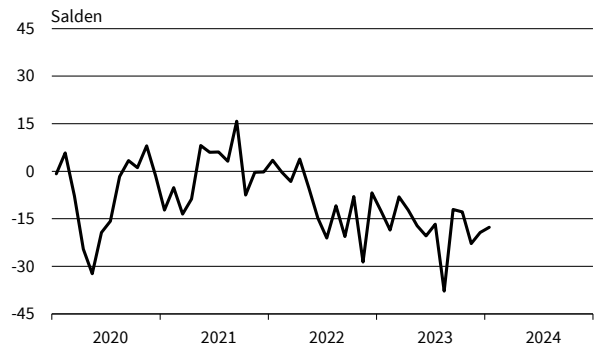
**Herstellung von Möbeln**  
Auftragsbestandsbeurteilung



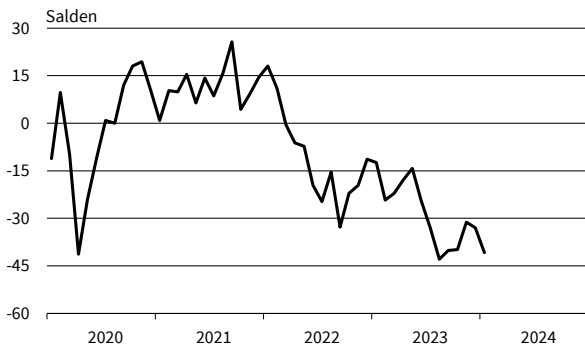
**Holzgewerbe (ohne Möbel)**  
Geschäftsklima, Geschäftslage und Geschäftserwartungen



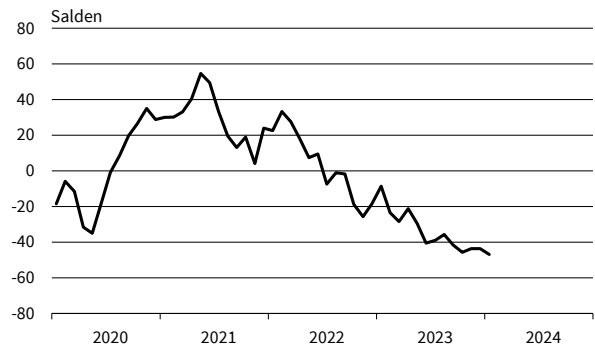
**Holzgewerbe (ohne Möbel)**  
Exportserwartungen



**Holzgewerbe (ohne Möbel)**  
Produktionspläne



**Holzgewerbe (ohne Möbel)**  
Auftragsbestandsbeurteilung

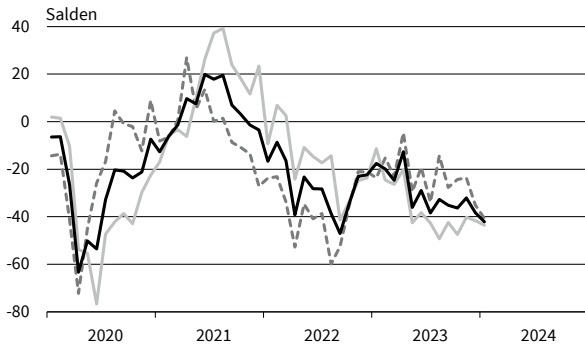


— Geschäftsklima — Geschäftslage - - - - - Geschäftserwartungen

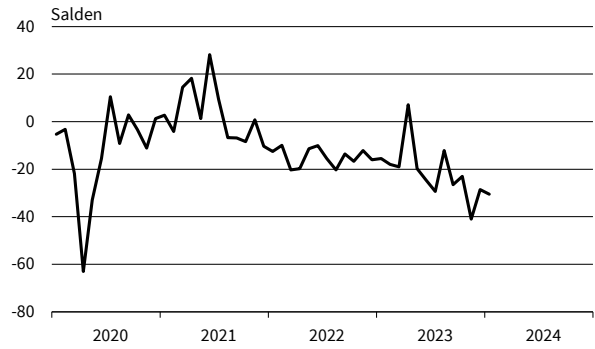
Werte saisonbereinigt mit X-13 ARIMA-SEATS.

Quelle: ifo Konjunkturumfragen.

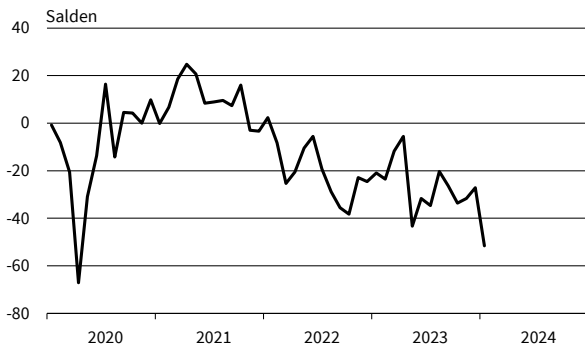
**Textilgewerbe**  
Geschäftsklima, Geschäftslage und Geschäftserwartungen



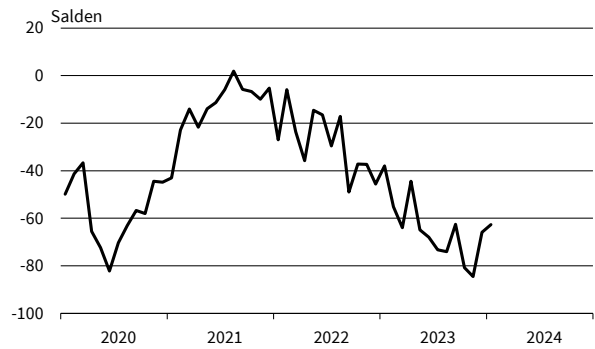
**Textilgewerbe**  
Exportserwartungen



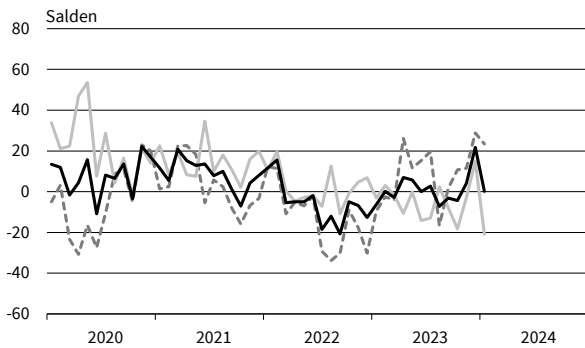
**Textilgewerbe**  
Produktionspläne



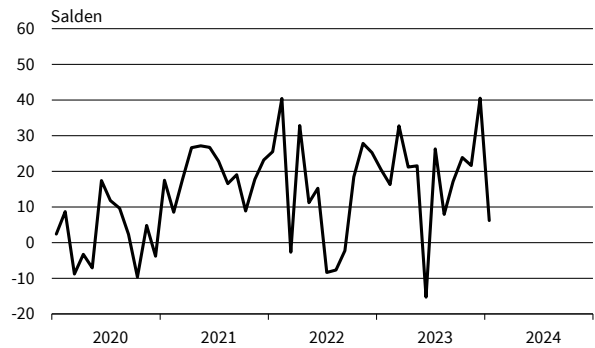
**Textilgewerbe**  
Auftragsbestandsbeurteilung



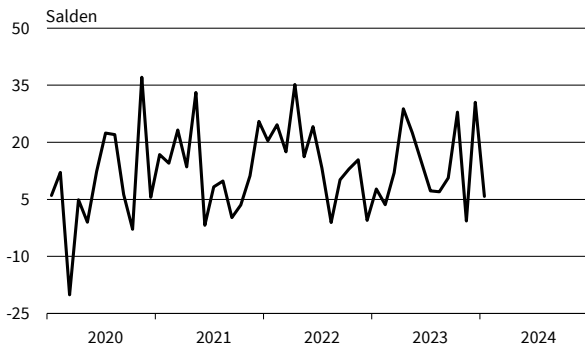
**Pharmazeutische Erzeugnisse**  
Geschäftsklima, Geschäftslage und Geschäftserwartungen



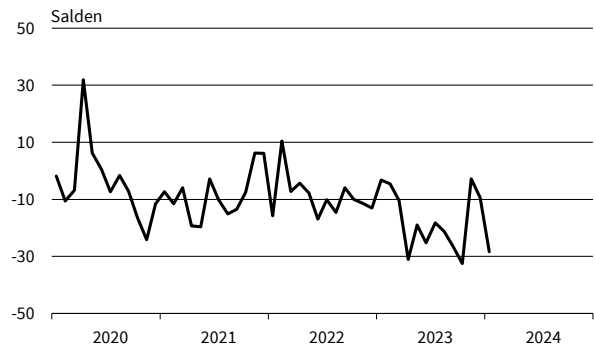
**Pharmazeutische Erzeugnisse**  
Exportserwartungen



**Pharmazeutische Erzeugnisse**  
Produktionspläne



**Pharmazeutische Erzeugnisse**  
Auftragsbestandsbeurteilung

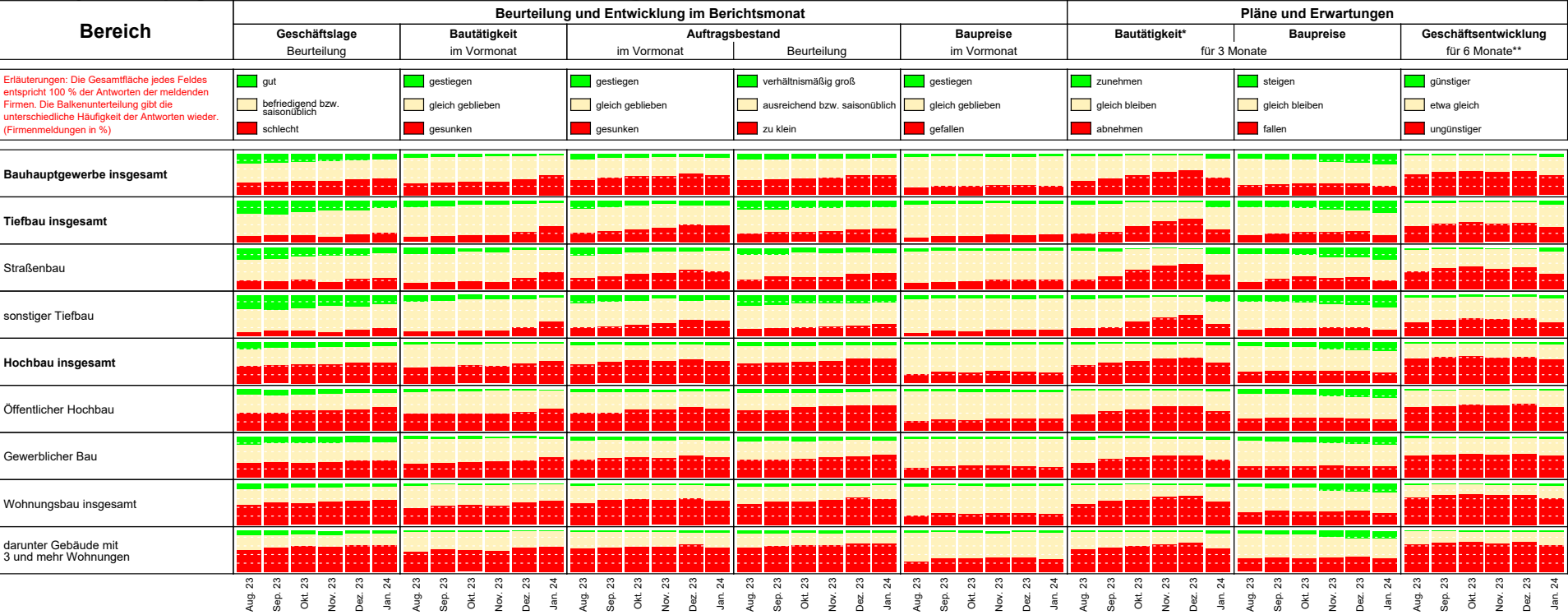


— Geschäftsklima    — Geschäftslage    - - - - - Geschäftserwartungen

Werte saisonbereinigt mit X-13 ARIMA-SEATS.

Quelle: ifo Konjunkturumfragen.





\* im Vergleich zu den zurückliegenden 3 Monaten  
\*\* im Vergleich zur bisherigen Entwicklung  
Die Ergebnisse resultieren aus dem ifo-Konjunkturtest Deutschland.  
Die einzelnen Meldungen werden entsprechend der Größe der Firmen gewichtet.  
Die ifo Konjunkturspiegel dienen nur zur persönlichen Information.  
Auswertungen jeder Art zur Veröffentlichung sind nicht gestattet.

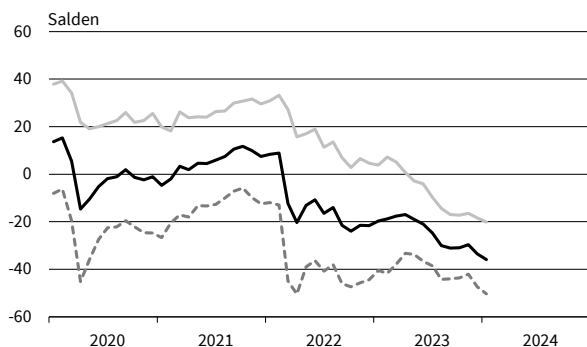
# BAUHAUPTGEWERBE

Berichtsmonat	01/23	02/23	03/23	04/23	05/23	06/23	07/23	08/23	09/23	10/23	11/23	12/23	01/24
<b>Bauhauptgewerbe</b>													
Geschäftsklima	-19,7	-18,8	-17,6	-17,0	-19,0	-21,0	-24,7	-30,0	-31,1	-30,9	-29,7	-33,5	-35,9
Geschäftslage	3,9	7,2	5,2	0,8	-2,9	-4,0	-9,7	-14,4	-17,0	-17,2	-16,4	-18,4	-20,1
Geschäftserwartungen	-40,5	-41,6	-37,9	-33,2	-33,8	-36,6	-38,5	-44,3	-44,0	-43,6	-42,0	-47,3	-50,3
Auftragsbestand in Monaten	4,5	4,2	4,2	3,9	4,0	4,0	3,8	3,8	3,7	3,7	3,7	3,7	3,6
Kapazitätsauslastung	77,5	78,3	76,5	75,9	75,1	74,5	73,1	72,8	72,2	71,4	70,7	68,6	68,6
Preisentwicklung im Vormonat	15,8	17,0	5,3	-5,0	-10,1	-14,0	-15,4	-14,1	-15,6	-13,0	-12,4	-8,4	-9,3
<b>Hochbau</b>													
Geschäftsklima	-25,9	-27,0	-26,5	-27,2	-26,5	-31,5	-36,5	-42,8	-45,8	-44,5	-45,1	-49,1	-51,5
Geschäftslage	-1,5	-0,9	-6,0	-10,2	-13,0	-15,8	-24,2	-30,3	-35,2	-34,0	-35,7	-37,9	-38,7
Geschäftserwartungen	-47,3	-49,7	-44,8	-42,6	-39,0	-45,9	-47,9	-54,3	-55,7	-54,3	-53,9	-59,5	-63,2
Auftragsbestand in Monaten	4,7	4,3	4,3	4,1	4,0	3,9	3,8	3,7	3,6	3,7	3,6	3,4	3,3
Kapazitätsauslastung	78,1	78,8	75,8	75,4	74,2	73,5	71,1	70,6	69,8	69,0	68,1	66,3	66,3
Preisentwicklung im Vormonat	19,8	17,1	5,4	-6,5	-11,5	-19,1	-22,1	-20,2	-22,5	-18,6	-17,2	-13,3	-13,3
<b>Tiefbau</b>													
Geschäftsklima	-11,2	-11,7	-8,7	-2,6	-5,7	-4,6	-6,8	-11,5	-10,9	-12,3	-11,1	-14,0	-15,4
Geschäftslage	12,2	12,3	12,7	16,6	15,3	15,5	14,7	9,9	9,4	7,1	5,7	4,9	4,9
Geschäftserwartungen	-31,9	-33,1	-27,9	-20,1	-24,7	-22,8	-26,2	-30,7	-29,2	-29,9	-26,6	-31,2	-33,6
Auftragsbestand in Monaten	4,0	4,1	3,9	3,9	3,9	4,0	3,8	3,9	3,9	3,9	3,9	4,1	3,9
Kapazitätsauslastung	76,5	81,2	76,7	76,0	75,8	75,7	75,5	75,6	75,4	74,6	74,3	70,9	71,6
Preisentwicklung im Vormonat	12,2	17,3	3,6	-2,5	-7,1	-8,8	-7,6	-6,9	-9,0	-5,7	-5,3	-0,3	-2,6
<b>Wohnungsbau</b>													
Geschäftsklima	-33,0	-40,8	-34,1	-34,1	-33,5	-40,2	-46,0	-50,3	-54,7	-54,3	-54,6	-56,9	-59,0
Geschäftslage	-5,0	-8,2	-11,6	-16,0	-16,5	-26,1	-35,3	-38,8	-45,2	-44,8	-47,5	-48,7	-48,3
Geschäftserwartungen	-57,0	-67,9	-53,9	-50,4	-48,9	-53,2	-56,0	-61,0	-63,5	-63,2	-61,3	-64,7	-68,9
Auftragsbestand in Monaten	5,3	4,8	4,6	4,1	4,3	4,0	3,9	3,9	3,8	3,6	3,7	3,4	3,3
Preisentwicklung im Vormonat	22,1	18,7	7,3	-3,9	-12,1	-17,3	-21,7	-16,4	-21,3	-18,5	-17,5	-14,0	-12,1
<b>Gewerblicher Hochbau</b>													
Geschäftsklima	-17,6	-18,3	-16,8	-17,8	-18,0	-22,1	-26,1	-31,9	-34,9	-33,4	-34,3	-39,4	-42,6
Geschäftslage	6,1	5,1	3,5	0,3	-6,7	-4,7	-10,5	-19,2	-23,5	-20,1	-21,3	-24,7	-26,0
Geschäftserwartungen	-38,6	-39,0	-35,2	-34,3	-28,6	-37,9	-40,4	-43,8	-45,6	-45,7	-46,3	-52,9	-57,6
Auftragsbestand in Monaten	4,5	3,8	4,2	4,0	3,9	4,1	3,8	3,7	3,5	3,6	3,6	3,5	3,5
Preisentwicklung im Vormonat	17,5	19,1	4,1	-8,4	-12,4	-20,5	-22,5	-22,3	-22,7	-20,4	-17,0	-13,1	-14,6
<b>Öffentlicher Hochbau</b>													
Geschäftsklima	-30,5	-28,1	-30,8	-30,8	-31,7	-34,7	-37,5	-43,4	-42,3	-45,5	-45,4	-48,8	-51,8
Geschäftslage	-17,2	-14,2	-19,0	-20,0	-23,6	-25,1	-29,0	-36,6	-32,5	-36,9	-38,9	-39,0	-42,2
Geschäftserwartungen	-42,8	-40,9	-41,8	-41,1	-39,5	-43,8	-45,7	-49,8	-51,5	-53,7	-51,6	-57,9	-60,8
Auftragsbestand in Monaten	3,4	3,4	3,5	3,5	3,7	3,2	3,5	3,2	3,1	3,2	3,2	3,1	3,0
Preisentwicklung im Vormonat	16,1	13,8	2,6	-8,4	-13,7	-18,1	-22,0	-20,8	-21,9	-18,0	-15,3	-13,0	-14,7
<b>Straßenbau</b>													
Geschäftsklima	-23,0	-20,1	-18,0	-11,5	-15,9	-14,5	-17,3	-21,6	-19,4	-20,9	-17,7	-22,4	-20,9
Geschäftslage	-1,2	2,5	1,7	3,7	1,1	5,1	3,1	-3,3	-0,7	-4,6	-3,2	-5,7	-4,5
Geschäftserwartungen	-42,5	-40,1	-35,8	-25,6	-31,4	-32,2	-35,6	-38,2	-36,4	-35,9	-31,1	-37,7	-36,0
Auftragsbestand in Monaten	3,3	3,4	3,1	3,2	3,2	3,3	3,4	3,5	3,2	3,3	3,4	3,3	3,4
Preisentwicklung im Vormonat	5,4	12,1	-2,0	-9,4	-12,3	-12,6	-13,4	-11,8	-14,3	-10,4	-10,8	-6,5	-7,4
<b>Sonstiger Tiefbau</b>													
Geschäftsklima	-4,6	-7,7	-2,1	3,2	0,5	1,3	-1,0	-6,3	-6,3	-6,3	-7,1	-9,4	-12,0
Geschäftslage	19,9	19,5	20,3	24,4	24,0	22,1	21,0	15,6	15,1	14,5	11,2	10,7	10,6
Geschäftserwartungen	-26,3	-31,6	-22,3	-16,1	-20,5	-17,6	-20,8	-25,9	-25,6	-25,1	-23,7	-27,6	-32,2
Auftragsbestand in Monaten	4,5	4,5	4,5	4,2	4,3	4,4	4,1	4,2	4,2	4,2	4,2	4,5	4,2
Preisentwicklung im Vormonat	15,5	18,6	5,8	1,3	-3,9	-5,4	-3,7	-4,1	-4,8	-2,7	-1,9	4,2	-0,4

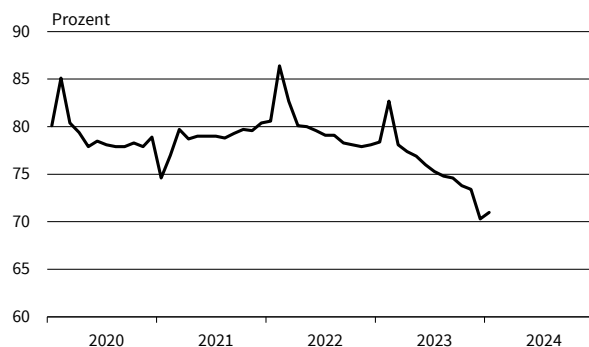
Werte saisonbereinigt mit X-13 ARIMA-SEATS.

Quelle: ifo Konjunkturumfragen.

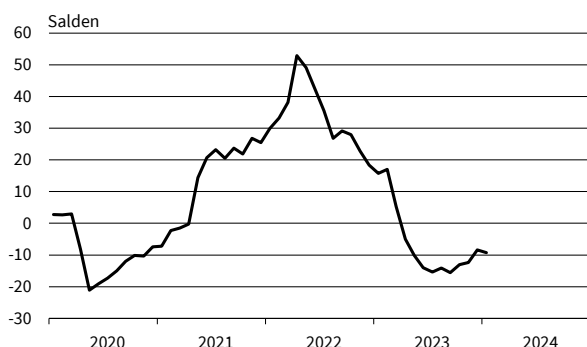
**Bauhauptgewerbe**  
Geschäftsklima, Geschäftslage und Geschäftserwartungen



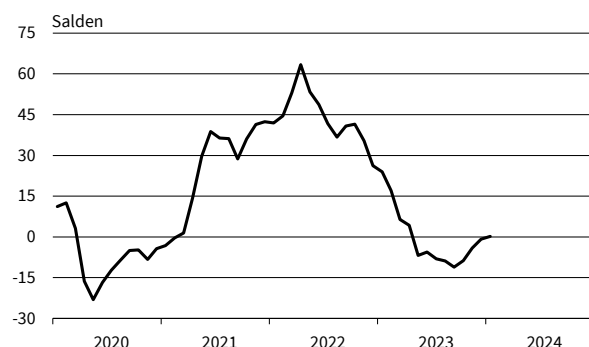
**Bauhauptgewerbe**  
Kapazitätsauslastung



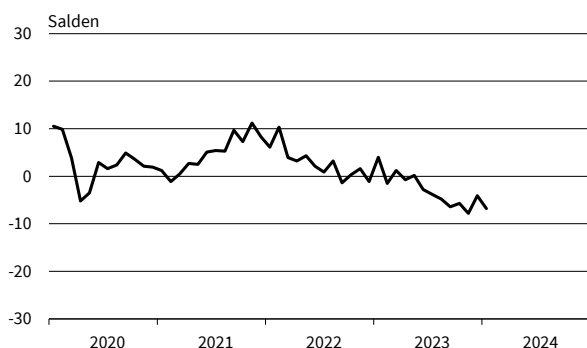
**Bauhauptgewerbe**  
Preisentwicklung im Vormonat



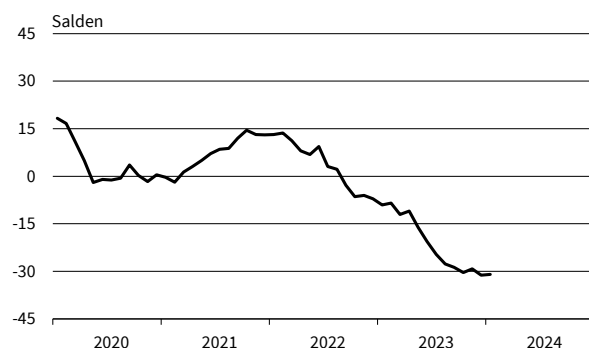
**Bauhauptgewerbe**  
Preiserwartungen



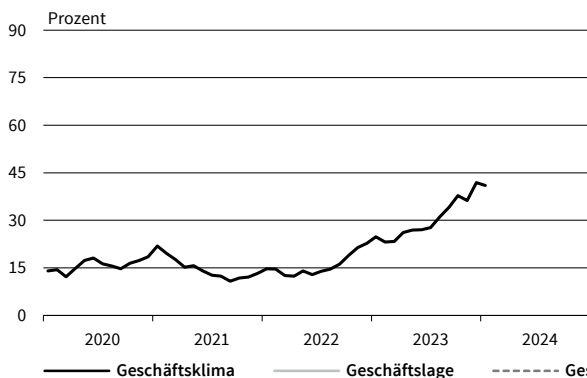
**Bauhauptgewerbe**  
Beschäftigtererwartungen



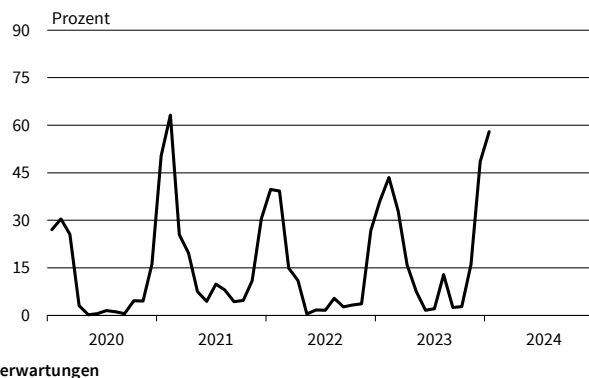
**Bauhauptgewerbe**  
Beurteilung der Auftragsbestände



**Bauhauptgewerbe**  
Geschäftstätigkeitsbehinderung: Auftragsmangel



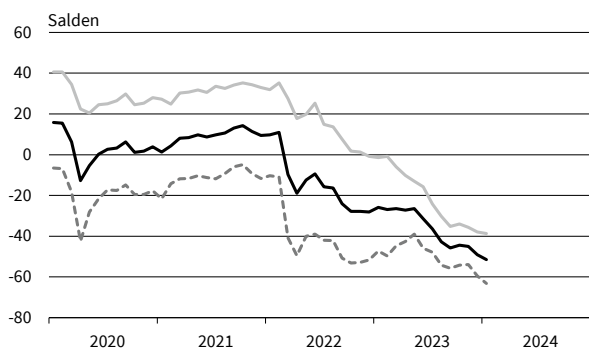
**Bauhauptgewerbe**  
Geschäftstätigkeitsbehinderung: Witterungseinflüsse



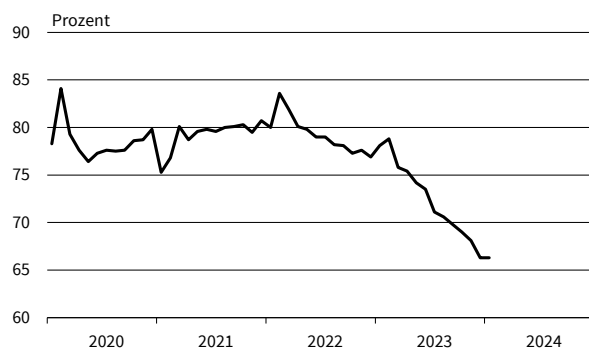
Werte saisonbereinigt mit X-13 ARIMA-SEATS.

Quelle: ifo Konjunkturumfragen.

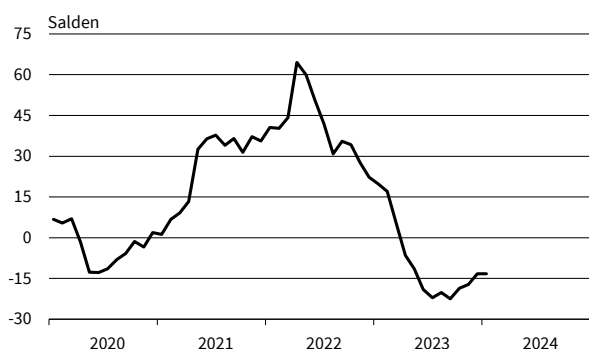
**Hochbau**  
Geschäftsklima, Geschäftslage und Geschäftserwartungen



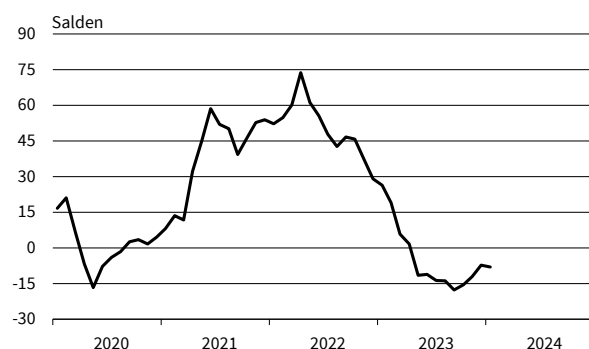
**Hochbau**  
Kapazitätsauslastung



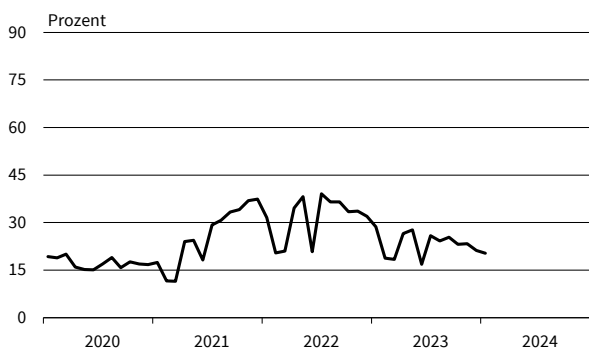
**Hochbau**  
Preisentwicklung im Vormonat



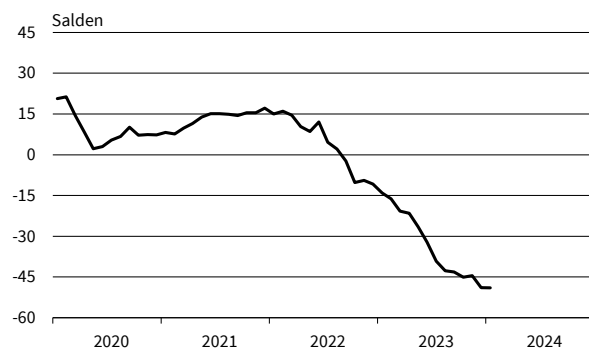
**Hochbau**  
Preiserwartungen



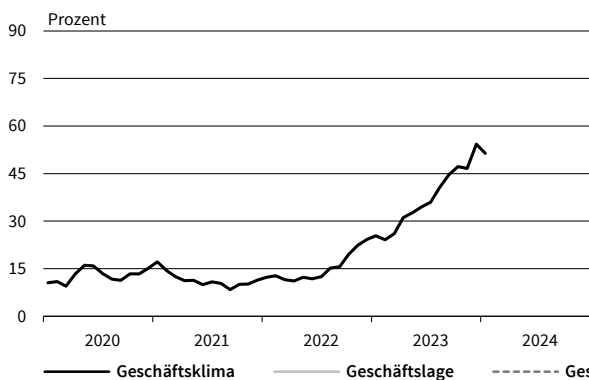
**Hochbau**  
Geschäftstätigkeitsbehinderung: Fachkräftemangel



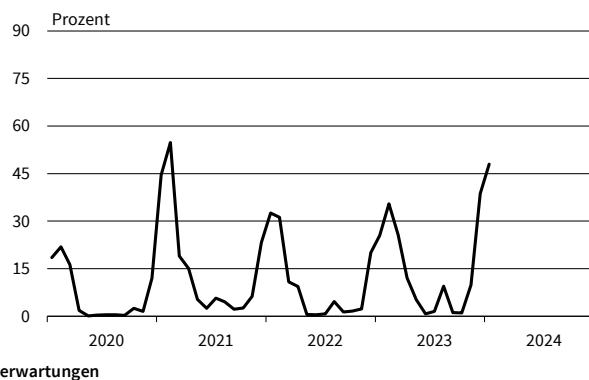
**Hochbau**  
Beurteilung der Auftragsbestände



**Hochbau**  
Geschäftstätigkeitsbehinderung: Auftragsmangel



**Hochbau**  
Geschäftstätigkeitsbehinderung: Witterungseinflüsse

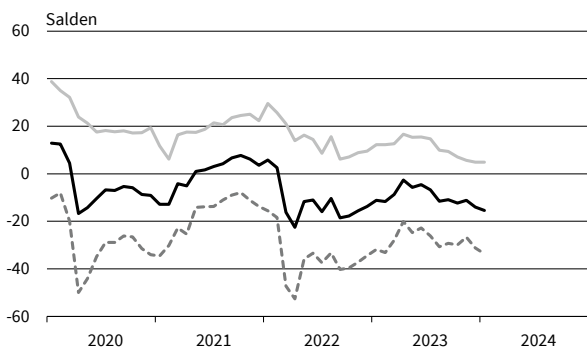


— Geschäftsklima — Geschäftslage - - - - - Geschäftserwartungen

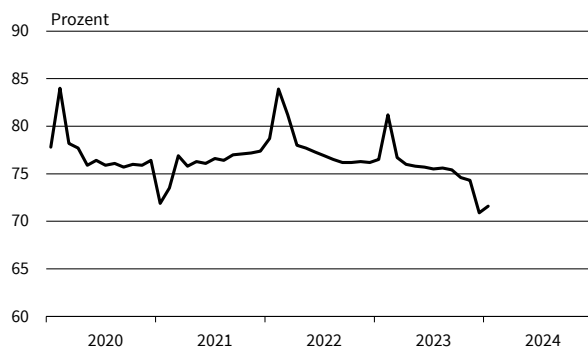
Werte saisonbereinigt mit X-13 ARIMA-SEATS.

Quelle: ifo Konjunkturumfragen.

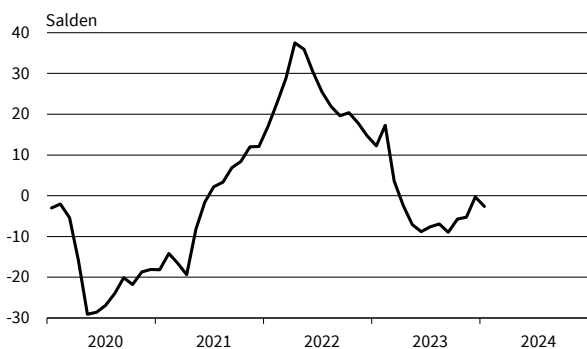
**Tiefbau**  
Geschäftsklima, Geschäftslage und Geschäftserwartungen



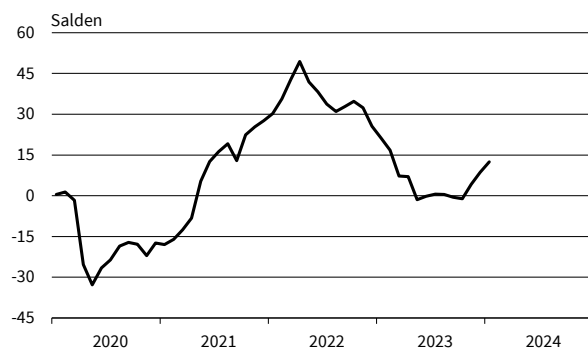
**Tiefbau**  
Kapazitätsauslastung



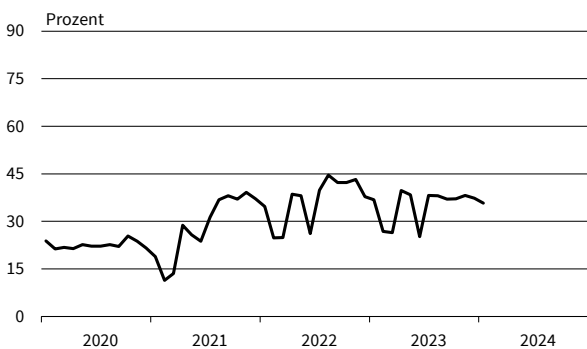
**Tiefbau**  
Preisentwicklung im Vormonat



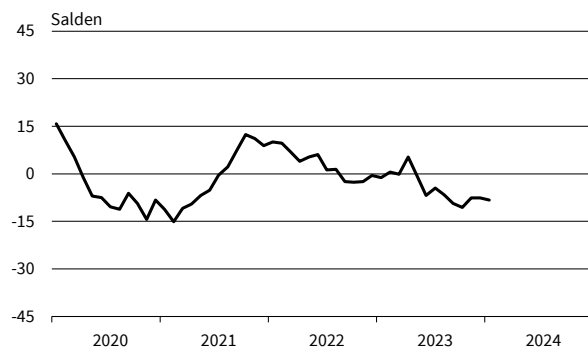
**Tiefbau**  
Preiserwartungen



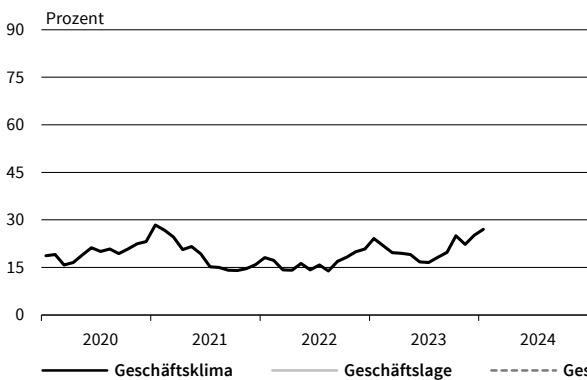
**Tiefbau**  
Geschäftstätigkeitsbehinderung: Fachkräftemangel



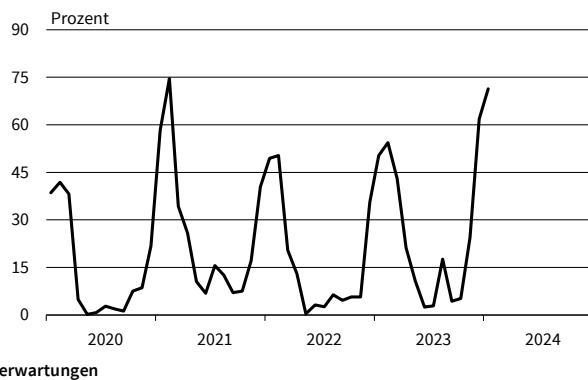
**Tiefbau**  
Beurteilung der Auftragsbestände



**Tiefbau**  
Geschäftstätigkeitsbehinderung: Auftragsmangel



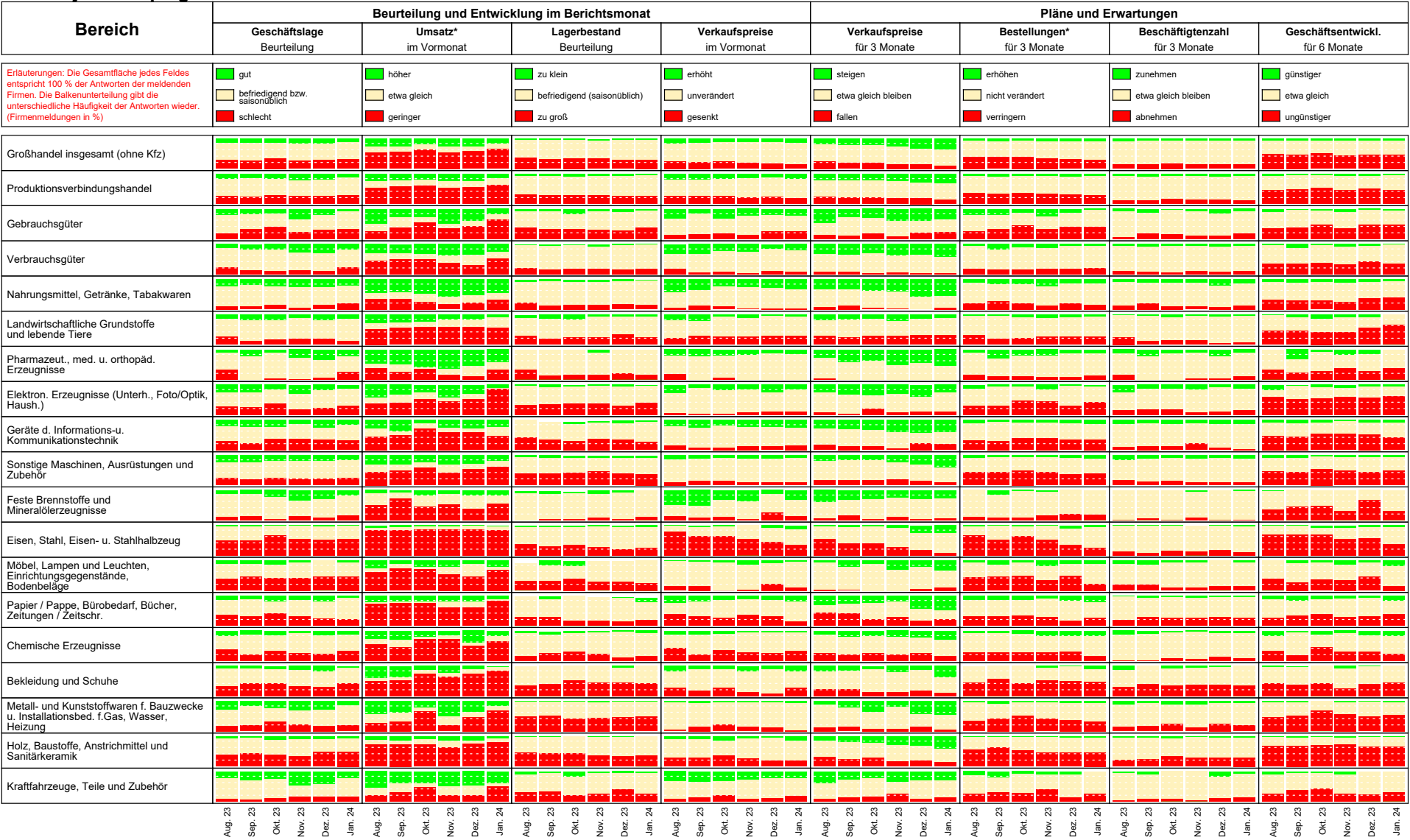
**Tiefbau**  
Geschäftstätigkeitsbehinderung: Witterungseinflüsse



— Geschäftsklima — Geschäftslage - - - - - Geschäftserwartungen

Werte saisonbereinigt mit X-13 ARIMA-SEATS.

Quelle: ifo Konjunkturumfragen.



\*im Vergleich zum entsprechenden Zeitraum des Vorjahres  
Die Ergebnisse resultieren aus der ifo-Konjunkturumfrage Deutschland.  
Die einzelnen Meldungen werden entsprechend der Größe der Firmen gewichtet.  
Die ifo Konjunkturspiegel dienen nur zur persönlichen Information.  
Auswertungen jeder Art zur Veröffentlichung sind nicht gestattet.

# GROSSHANDEL

Berichtsmonat	01/23	02/23	03/23	04/23	05/23	06/23	07/23	08/23	09/23	10/23	11/23	12/23	01/24
<b>Handel gesamt (Groß- und Einzelhandel)</b>													
Geschäftsklima	-15,4	-10,9	-10,3	-11,0	-19,2	-20,2	-23,7	-25,6	-25,1	-27,3	-22,2	-26,7	-29,7
Geschäftslage	5,4	7,2	7,9	4,1	-3,0	-5,8	-7,3	-10,7	-13,3	-16,3	-10,6	-15,7	-17,4
Geschäftserwartungen	-34,1	-27,4	-26,9	-24,9	-34,1	-33,6	-38,6	-39,4	-36,2	-37,7	-33,1	-37,0	-41,1
Umsatz ggü. Vorjahresmonat	6,9	10,3	-3,5	-7,4	-22,1	-19,0	-7,9	-16,4	-18,9	-36,9	-17,6	-22,5	-38,1
Lagerbestände	23,2	21,7	23,3	23,9	27,8	26,2	27,8	29,9	27,8	29,9	29,7	26,8	28,2
Bestellerwartungen	-16,0	-16,1	-16,5	-16,0	-24,7	-26,1	-27,7	-31,7	-29,6	-30,2	-26,7	-25,8	-27,0
Preisentwicklung Vormonat	28,8	30,9	21,4	17,0	7,7	8,0	7,4	9,4	5,9	4,6	5,6	5,4	5,8
Preiserwartungen	41,0	34,4	30,0	26,4	18,7	14,4	11,4	12,7	17,4	16,0	15,6	16,0	19,0
Beschäftigterwartungen	-0,6	1,0	-1,8	-3,8	-7,5	-5,6	-6,0	-9,9	-9,0	-9,8	-9,4	-7,6	-11,6
<b>Großhandel (ohne Kfz)</b>													
Geschäftsklima	-11,2	-8,9	-9,2	-11,6	-23,1	-23,5	-27,3	-29,0	-26,4	-30,2	-23,7	-29,8	-32,6
Geschäftslage	13,4	9,7	9,9	4,6	-6,2	-7,4	-12,1	-12,6	-13,7	-17,1	-12,1	-19,2	-20,3
Geschäftserwartungen	-33,0	-25,8	-26,6	-26,4	-38,5	-38,3	-41,3	-44,0	-38,2	-42,4	-34,5	-39,8	-44,0
Umsatz ggü. Vorjahresmonat	6,3	9,5	-9,6	-14,3	-30,2	-32,0	-22,8	-28,9	-31,8	-47,3	-29,0	-34,8	-50,7
Lagerbestände	26,2	23,5	25,8	24,4	30,4	29,1	31,3	32,1	29,0	30,8	30,0	27,5	30,2
Bestellerwartungen	-14,4	-10,9	-14,5	-11,7	-24,9	-28,2	-30,1	-33,5	-32,2	-32,6	-25,3	-25,6	-25,4
Preisentwicklung Vormonat	17,7	20,6	8,0	2,6	-11,3	-6,6	-9,4	-6,3	-6,3	-9,9	-5,0	-4,2	-4,3
Preiserwartungen	30,1	24,2	14,6	13,8	0,3	1,9	-4,6	-2,7	3,6	5,0	6,9	6,9	13,1
Beschäftigterwartungen	3,1	4,4	1,2	-2,0	-5,4	-5,2	-5,8	-9,3	-9,4	-10,3	-8,0	-9,3	-10,9
<b>Produktionsverbundhandel</b>													
Geschäftsklima	-10,2	-8,8	-9,7	-13,5	-20,5	-23,4	-26,8	-27,5	-29,9	-29,7	-23,5	-29,4	-30,7
Geschäftslage	17,0	12,6	14,4	7,2	-0,4	-4,7	-9,4	-10,1	-13,4	-12,5	-8,4	-13,0	-15,2
Geschäftserwartungen	-34,0	-28,1	-31,0	-32,1	-38,6	-40,2	-42,6	-43,3	-44,9	-45,4	-37,3	-44,3	-45,0
Umsatz ggü. Vorjahresmonat	14,0	19,7	-3,9	-18,1	-30,8	-36,5	-26,9	-29,7	-37,9	-44,7	-34,2	-34,1	-48,0
Lagerbestände	17,0	17,8	20,3	15,0	23,3	20,2	24,2	25,8	22,2	20,7	22,3	20,3	23,0
Bestellerwartungen	-7,3	-8,8	-10,7	-6,9	-23,4	-31,2	-33,3	-30,4	-26,8	-30,3	-25,7	-23,2	-24,3
Preisentwicklung Vormonat	12,3	16,6	5,7	-9,0	-21,5	-19,4	-16,2	-5,9	-6,2	-7,5	-4,1	-8,9	-5,7
Preiserwartungen	21,2	20,4	7,4	3,7	-5,7	-4,9	-10,6	-0,7	-0,6	0,3	2,9	1,6	7,2
Beschäftigterwartungen	1,4	8,2	2,7	1,0	-3,3	-2,6	-6,5	-7,4	-5,6	-9,2	-7,6	-6,1	-7,6
<b>Konsumtionsverbundhandel</b>													
Geschäftsklima	-4,4	-3,3	2,2	2,8	-1,6	-1,0	-6,7	-10,8	-16,1	-19,2	-2,4	-20,0	-23,2
Geschäftslage	4,3	10,6	13,4	14,6	15,0	14,0	13,0	7,2	-4,0	-7,7	13,4	-4,8	-8,5
Geschäftserwartungen	-12,8	-16,3	-8,5	-8,4	-16,9	-15,0	-24,6	-27,2	-27,5	-30,0	-16,9	-33,9	-36,8
Umsatz ggü. Vorjahresmonat	15,1	34,8	38,6	30,0	21,4	14,6	24,7	16,7	-0,6	-2,5	24,8	11,5	-11,9
Lagerbestände	18,0	23,6	24,2	15,9	24,2	17,3	17,5	25,7	18,6	13,1	17,6	15,3	23,0
Bestellerwartungen	-1,0	-2,1	7,4	5,5	3,6	0,9	-9,3	-10,6	-14,9	-17,1	2,7	-14,9	-16,0
Preisentwicklung Vormonat	44,5	33,6	43,4	34,7	21,6	28,9	33,1	33,4	16,4	14,5	18,0	12,1	12,5
Preiserwartungen	48,1	45,3	38,8	36,3	32,7	35,3	24,9	30,8	19,5	21,0	28,4	31,0	26,1
Beschäftigterwartungen	10,8	6,1	7,3	3,7	-1,3	9,7	0,1	-3,1	-10,5	-7,2	-1,6	7,9	-5,2
<b>Landwirtschaftliche Grundstoffe und lebende Tiere</b>													
Geschäftsklima	-15,3	-19,9	-25,0	-29,7	-26,1	-17,6	-29,5	-29,5	-20,6	-16,1	-22,0	-26,5	-38,1
Geschäftslage	12,5	-3,6	-3,9	-8,6	-5,7	-10,1	-9,0	-7,2	8,1	-3,4	-7,7	-8,4	-9,0
Geschäftserwartungen	-39,6	-34,9	-43,9	-48,4	-44,3	-24,9	-47,8	-49,1	-45,4	-28,0	-35,2	-42,9	-62,8
Umsatz ggü. Vorjahresmonat	14,7	13,9	10,1	-14,5	-11,9	-22,4	-49,0	-13,6	-30,3	-39,7	-46,6	-46,5	-53,2
Lagerbestände	24,8	19,7	35,7	9,2	26,9	30,0	27,1	19,7	11,9	13,1	16,7	25,6	21,8
Bestellerwartungen	4,6	-11,2	-17,2	-4,7	-14,5	-14,1	-16,5	-27,9	-18,4	-9,6	-18,6	-22,9	-24,1
Preisentwicklung Vormonat	17,9	2,6	3,0	-10,8	-30,1	-10,4	-4,3	8,8	-11,8	-30,0	-20,9	-27,4	-28,3
Preiserwartungen	17,3	-3,6	-21,1	-24,9	-15,6	-22,1	-12,7	-13,1	-18,2	-21,1	-16,6	-27,6	-23,7
Beschäftigterwartungen	-4,3	-3,5	2,8	-2,1	-5,2	-1,6	-7,8	-24,7	-5,2	-2,7	-9,1	0,6	-6,1

Werte saisonbereinigt mit X-13 ARIMA-SEATS.

Quelle: ifo Konjunkturumfragen.

# GROSSHANDEL

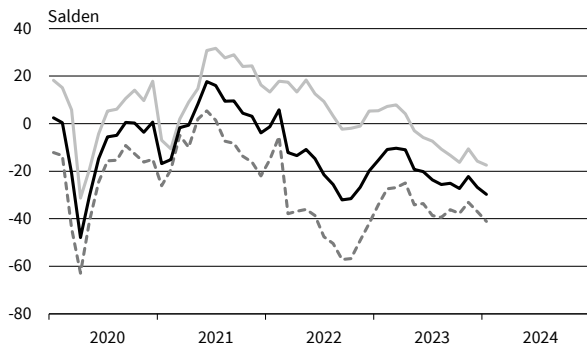
Berichtsmonat	01/23	02/23	03/23	04/23	05/23	06/23	07/23	08/23	09/23	10/23	11/23	12/23	01/24
<b>Nahrungs- und Genussmittel, Getränke und Tabakwaren</b>													
Geschäftsklima	-1,5	0,6	15,0	12,9	0,3	-0,7	-0,2	-8,7	-6,4	-4,6	5,6	-3,3	-10,9
Geschäftslage	13,8	20,2	21,7	26,9	22,8	21,5	18,6	3,6	0,5	4,4	20,0	13,8	11,2
Geschäftserwartungen	-15,7	-17,2	8,5	-0,2	-19,9	-20,7	-17,5	-20,2	-13,0	-13,2	-7,9	-19,0	-30,6
Umsatz ggü. Vorjahresmonat	37,4	32,8	46,0	46,2	31,9	38,5	40,6	14,9	12,9	18,7	40,0	29,3	11,6
Lagerbestände	16,1	18,9	23,1	18,2	16,9	15,8	12,4	21,0	11,9	12,1	6,0	6,0	4,2
Bestellerwartungen	10,1	4,7	13,3	11,9	11,3	7,3	8,4	-11,9	-7,1	-0,7	15,3	6,1	6,4
Preisentwicklung Vormonat	60,1	41,4	54,6	46,4	29,7	38,6	49,0	39,6	31,4	16,1	27,3	32,0	29,0
Preiserwartungen	52,5	53,3	32,9	47,0	37,8	48,8	34,2	31,3	26,9	24,7	29,7	51,6	42,1
Beschäftigterenerwartungen	16,1	6,2	11,1	9,1	3,8	4,4	2,8	-7,1	-6,7	0,0	2,5	17,1	3,1
<b>Geräte der Informations- und Kommunikationstechnik (IKT-Geräte)</b>													
Geschäftsklima	-1,6	-5,2	-1,4	2,2	-10,3	-17,3	-27,2	-21,6	-18,0	-25,1	-31,5	-33,2	-32,1
Geschäftslage	20,4	16,4	25,0	13,1	10,5	5,8	-8,5	-6,2	0,7	-9,9	-17,9	-18,6	-21,8
Geschäftserwartungen	-21,5	-24,6	-24,6	-8,1	-29,0	-37,8	-44,0	-35,8	-35,0	-39,0	-44,1	-46,7	-41,8
Umsatz ggü. Vorjahresmonat	23,3	43,5	6,2	9,9	-2,4	-15,9	-19,1	-7,7	-7,7	-68,1	-30,1	-33,1	-35,7
Lagerbestände	18,0	20,0	24,4	21,7	29,6	23,8	25,7	35,7	32,0	30,3	33,8	33,9	29,4
Bestellerwartungen	-4,2	-8,3	-11,3	-5,8	-6,1	-24,0	-26,1	-25,0	-20,7	-32,4	-32,0	-25,8	-29,1
Preisentwicklung Vormonat	28,3	15,2	17,2	8,4	4,4	-1,3	-1,4	4,7	21,1	17,0	13,6	14,6	14,1
Preiserwartungen	33,8	25,3	15,4	24,7	16,2	-2,3	8,1	12,5	14,8	18,7	30,3	20,2	17,5
Beschäftigterenerwartungen	17,2	18,3	18,5	11,3	8,3	0,0	-0,5	3,6	-4,0	-0,8	-6,9	-1,3	0,8
<b>Sonstige Maschinen, Ausrüstungen und Zubehör</b>													
Geschäftsklima	-2,5	6,5	4,1	1,9	-13,6	-15,7	-14,0	-17,7	-16,0	-23,0	-20,4	-23,7	-29,7
Geschäftslage	27,5	26,4	23,5	26,8	3,4	8,5	6,9	4,5	5,4	-3,1	-1,4	-11,1	-12,3
Geschäftserwartungen	-28,5	-11,6	-13,6	-20,2	-29,1	-37,1	-32,7	-37,4	-35,3	-40,8	-37,6	-35,5	-45,6
Umsatz ggü. Vorjahresmonat	16,3	9,3	-1,0	5,8	0,2	-21,2	-6,1	-10,2	-16,1	-30,8	-18,1	-31,4	-43,0
Lagerbestände	13,0	3,9	12,3	16,4	17,9	24,0	29,3	32,9	30,6	37,4	35,8	34,7	33,0
Bestellerwartungen	-9,2	0,9	-3,8	-8,8	-22,2	-25,5	-35,6	-33,1	-38,1	-36,7	-34,4	-32,3	-26,6
Preisentwicklung Vormonat	28,5	30,9	25,6	20,0	13,1	12,1	4,5	3,5	0,3	-5,2	1,5	3,1	1,6
Preiserwartungen	47,4	43,9	31,0	33,8	18,9	13,7	7,8	4,6	0,5	1,9	3,2	7,5	18,0
Beschäftigterenerwartungen	9,6	12,5	6,5	7,5	5,1	0,5	4,2	-1,9	2,6	-2,9	0,8	-0,4	1,9
<b>Sonstiger Großhandel (u.a. Mineralerzeugnisse, Stahl-/Metallwaren, Waren für Bauzwecke)</b>													
Geschäftsklima	-19,7	-19,7	-21,0	-22,3	-36,7	-38,5	-38,4	-37,4	-38,4	-39,5	-34,3	-38,6	-40,4
Geschäftslage	11,2	2,7	2,4	-5,2	-21,2	-22,7	-24,5	-21,1	-25,7	-27,3	-23,3	-28,0	-28,7
Geschäftserwartungen	-46,0	-39,6	-41,8	-37,9	-50,8	-52,9	-51,2	-52,2	-50,2	-50,7	-44,6	-48,4	-51,3
Umsatz ggü. Vorjahresmonat	0,0	-13,6	-31,2	-49,6	-59,0	-62,2	-49,9	-44,4	-51,8	-60,5	-48,8	-53,4	-57,9
Lagerbestände	22,9	24,8	30,2	31,3	34,2	33,7	35,2	31,1	29,2	29,9	26,3	22,1	26,7
Bestellerwartungen	-22,1	-24,5	-23,5	-26,6	-40,5	-42,3	-40,9	-40,2	-36,7	-35,2	-31,2	-27,8	-31,3
Preisentwicklung Vormonat	8,1	1,3	-11,1	-20,6	-37,2	-36,6	-38,5	-26,2	-20,2	-24,5	-15,9	-10,1	-5,9
Preiserwartungen	10,7	8,1	-0,5	-9,9	-25,6	-23,3	-22,3	-11,4	-7,2	-1,1	1,8	4,9	3,2
Beschäftigterenerwartungen	-2,6	2,2	-2,2	-4,5	-9,3	-9,7	-9,7	-10,8	-10,8	-15,6	-11,3	-15,5	-15,6
<b>Handel mit Kraftwagen, Krafträdern, Teilen und Zubehör (ohne Reparaturen und Instandhaltung)</b>													
Geschäftsklima	-13,3	-15,0	-13,5	-11,2	-16,7	-17,0	-15,7	-13,4	-12,1	-16,6	-10,3	-16,7	-22,8
Geschäftslage	7,9	5,9	4,1	10,0	-1,0	5,8	12,9	7,6	12,1	-0,1	7,7	5,6	-3,8
Geschäftserwartungen	-32,2	-33,7	-29,6	-30,2	-31,1	-37,4	-40,5	-32,3	-33,5	-31,7	-26,7	-36,6	-40,0
Umsatz ggü. Vorjahresmonat	10,5	-3,7	-5,0	9,0	-5,7	-4,7	16,8	7,0	14,4	-10,8	17,6	7,2	-10,6
Lagerbestände	-19,7	-11,1	-13,8	-11,7	-5,4	-8,3	3,2	13,3	16,2	18,6	19,9	16,6	20,6
Bestellerwartungen	-1,0	-7,0	-3,9	-3,4	-10,1	-14,1	-24,1	-9,9	-13,1	-27,5	-23,2	-19,3	-33,0
Preisentwicklung Vormonat	31,4	29,0	35,0	18,0	13,3	4,3	8,5	6,3	11,0	2,3	7,0	5,0	7,6
Preiserwartungen	41,7	35,4	26,8	15,6	16,6	9,1	9,0	14,8	8,6	6,6	7,2	7,8	10,6
Beschäftigterenerwartungen	-7,1	-0,4	-4,4	-4,3	-3,7	8,9	-3,1	-2,2	-2,6	-4,7	-3,1	0,0	-7,1

Werte saisonbereinigt mit X-13 ARIMA-SEATS.

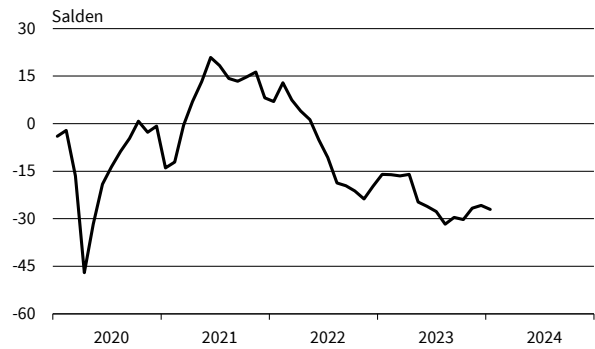
Quelle: ifo Konjunkturumfragen.



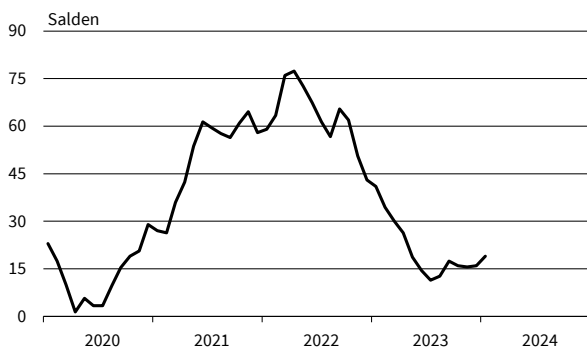
**Handel gesamt (Groß- und Einzelhandel)**  
Geschäftsklima, Geschäftslage und Geschäftserwartungen



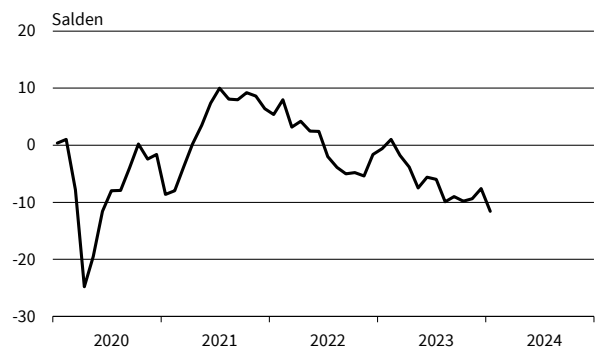
**Handel gesamt (Groß- und Einzelhandel)**  
Bestellpläne



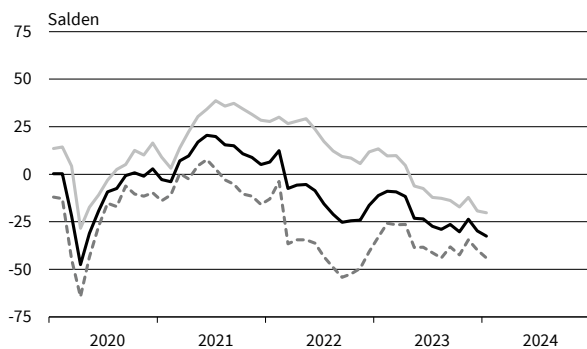
**Handel gesamt (Groß- und Einzelhandel)**  
Preiserwartungen



**Handel gesamt (Groß- und Einzelhandel)**  
Beschäftigterenerwartungen



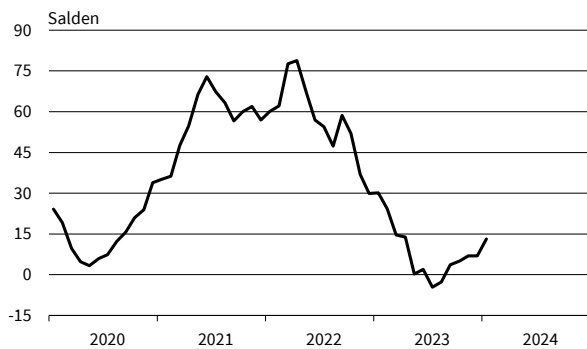
**Großhandel (ohne Kfz)**  
Geschäftsklima, Geschäftslage und Geschäftserwartungen



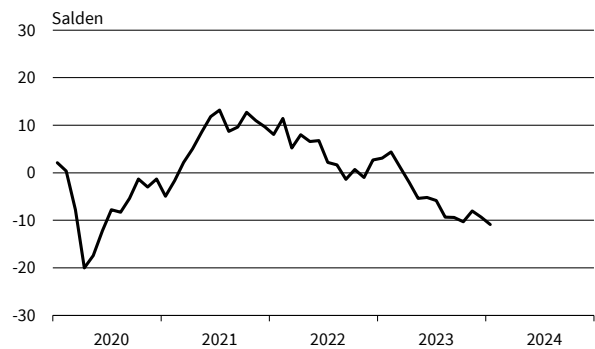
**Großhandel (ohne Kfz)**  
Bestellpläne



**Großhandel (ohne Kfz)**  
Preiserwartungen



**Großhandel (ohne Kfz)**  
Beschäftigterenerwartungen

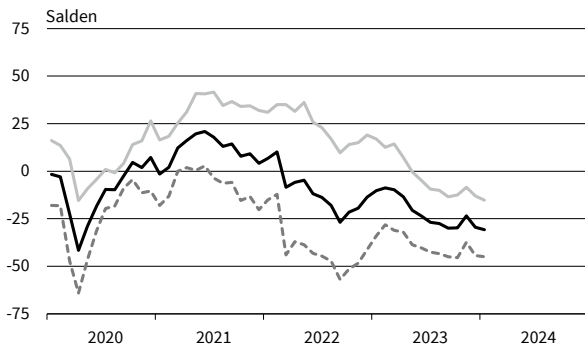


— Geschäftsklima    — Geschäftslage    - - - - - Geschäftserwartungen

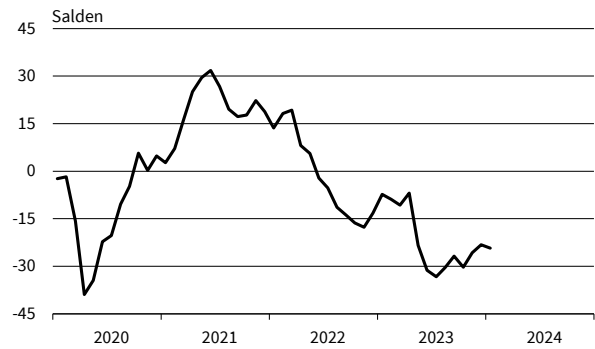
Werte saisonbereinigt mit X-13 ARIMA-SEATS.

Quelle: ifo Konjunkturumfragen.

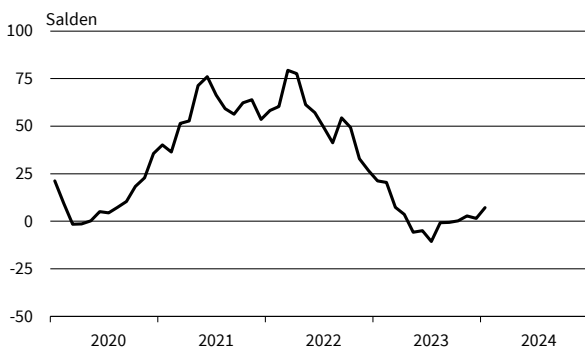
**Produktionsverbindungshandel**  
Geschäftsklima, Geschäftslage und Geschäftserwartungen



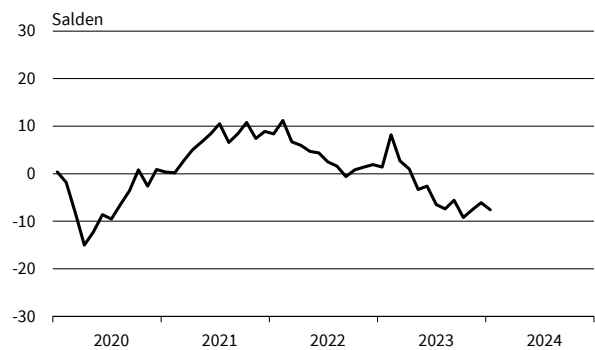
**Produktionsverbindungshandel**  
Bestellpläne



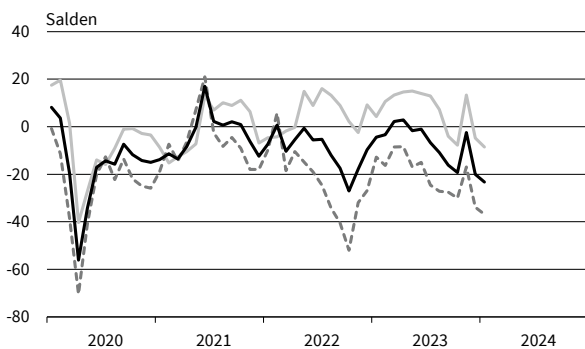
**Produktionsverbindungshandel**  
Preiserwartungen



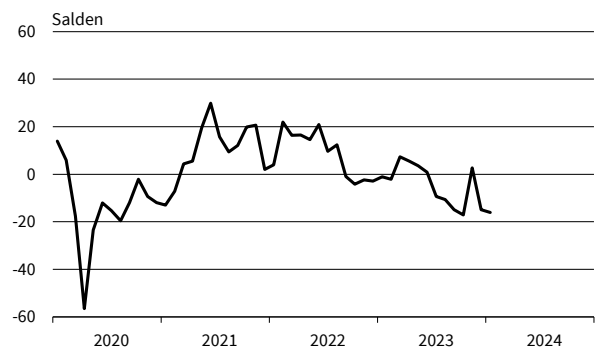
**Produktionsverbindungshandel**  
Beschäftigterenerwartungen



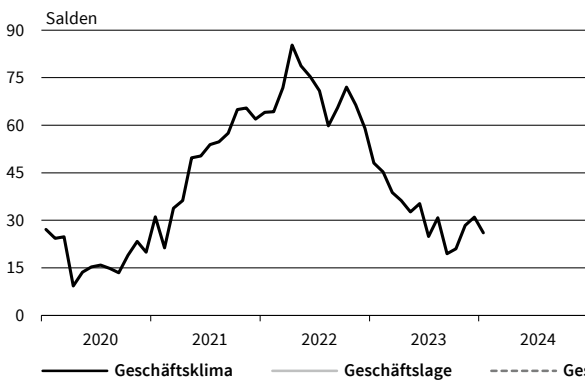
**Konsumtionsverbindungshandel**  
Geschäftsklima, Geschäftslage und Geschäftserwartungen



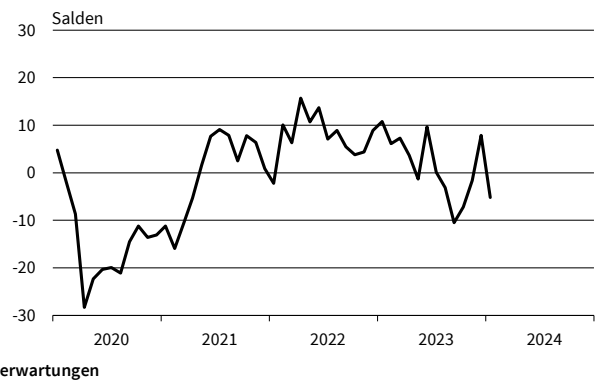
**Konsumtionsverbindungshandel**  
Bestellpläne



**Konsumtionsverbindungshandel**  
Preiserwartungen



**Konsumtionsverbindungshandel**  
Beschäftigterenerwartungen

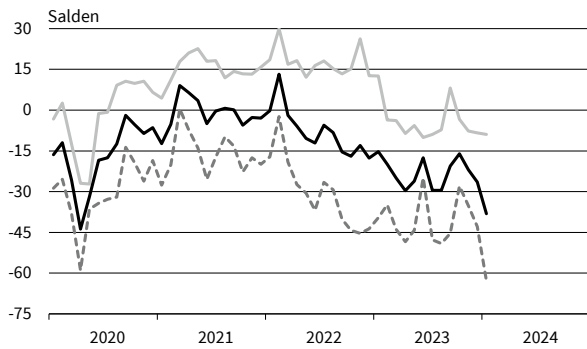


— Geschäftsklima    — Geschäftslage    - - - - - Geschäftserwartungen

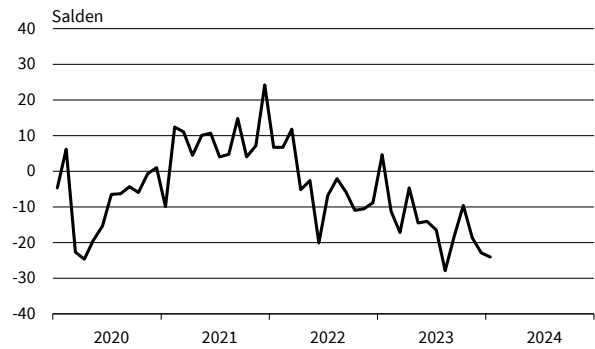
Werte saisonbereinigt mit X-13 ARIMA-SEATS.

Quelle: ifo Konjunkturumfragen.

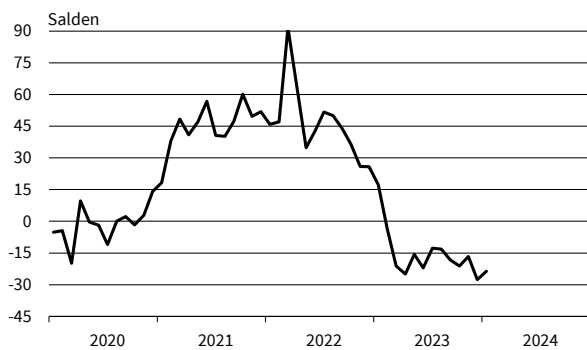
**Landwirtschaftliche Grundstoffe**  
Geschäftsklima, Geschäftslage und Geschäftserwartungen



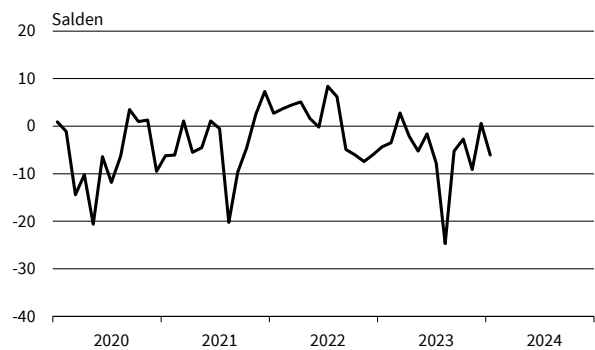
**Landwirtschaftliche Grundstoffe**  
Bestellpläne



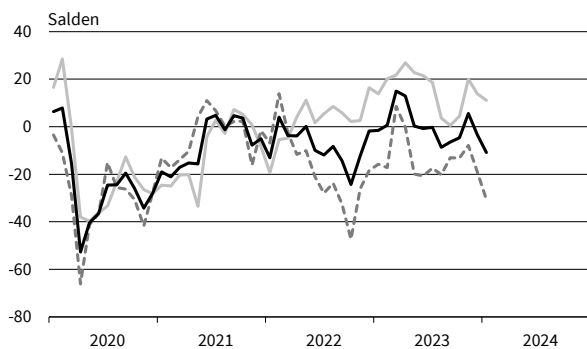
**Landwirtschaftliche Grundstoffe**  
Preiserwartungen



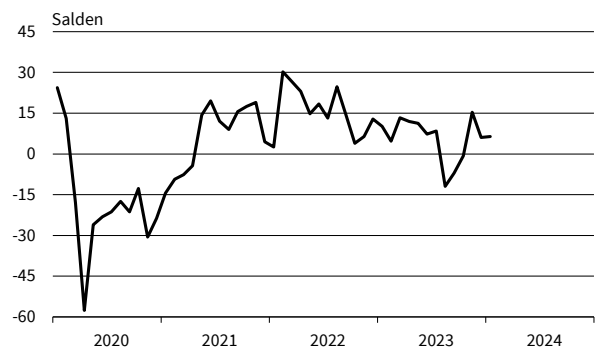
**Landwirtschaftliche Grundstoffe**  
Beschäftigterenerwartungen



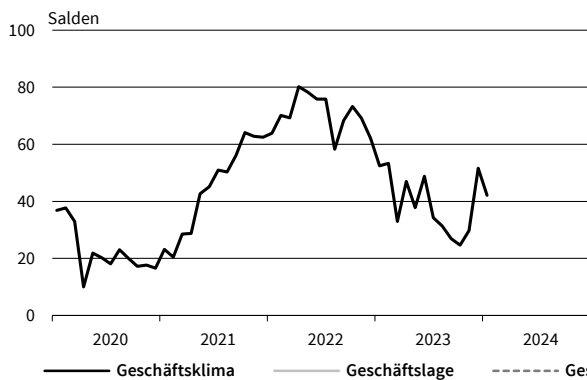
**Nahrungs- und Genussmittel**  
Geschäftsklima, Geschäftslage und Geschäftserwartungen



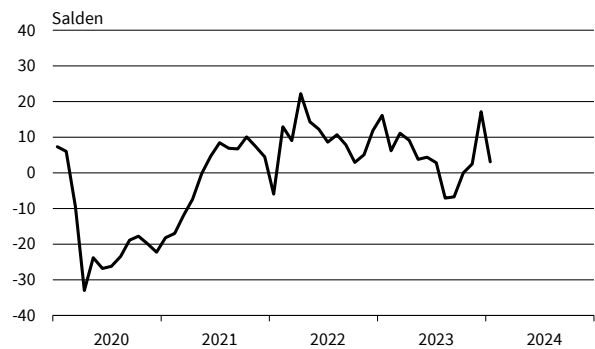
**Nahrungs- und Genussmittel**  
Bestellpläne



**Nahrungs- und Genussmittel**  
Preiserwartungen

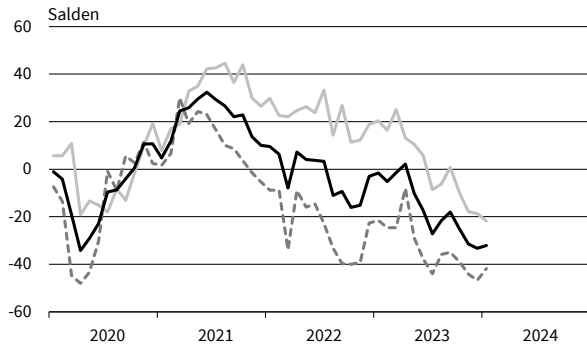
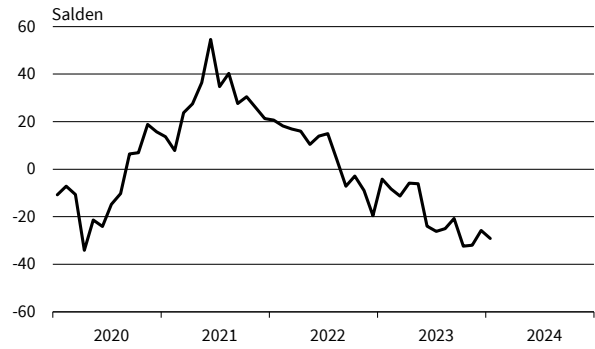
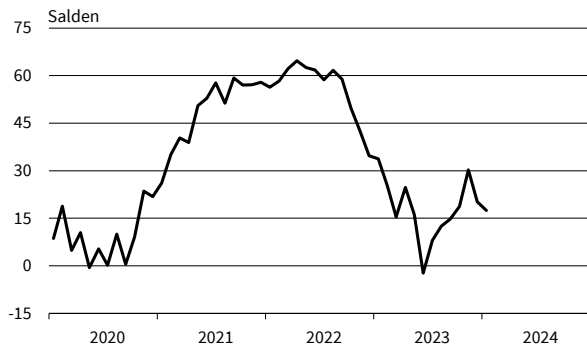
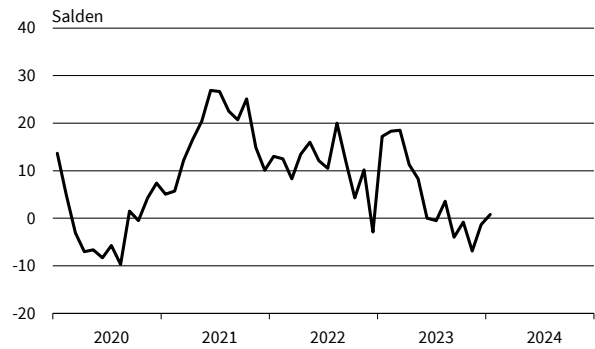
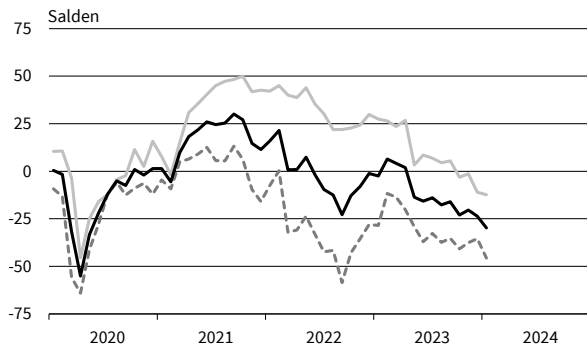
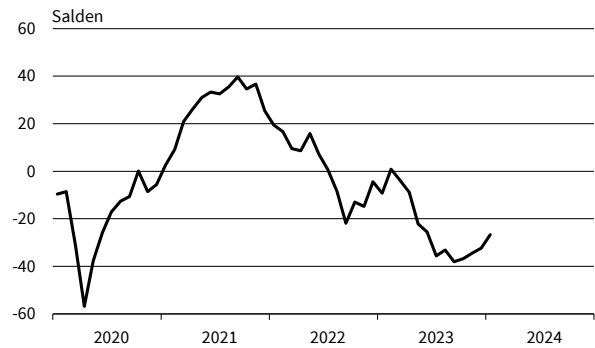
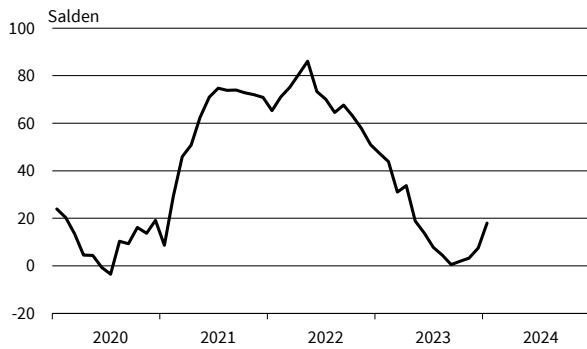
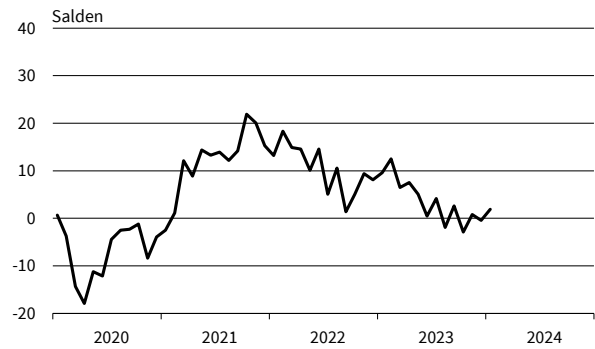


**Nahrungs- und Genussmittel**  
Beschäftigterenerwartungen



Werte saisonbereinigt mit X-13 ARIMA-SEATS.

Quelle: ifo Konjunkturumfragen.

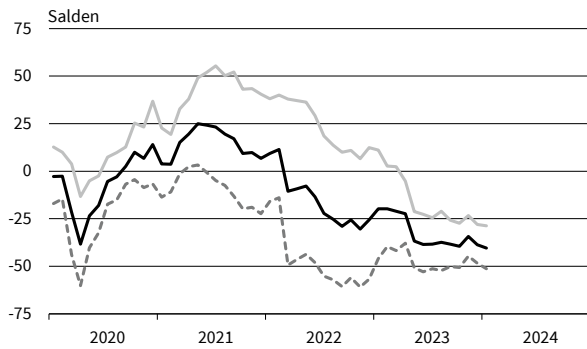
**IKT-Geräte**  
 Geschäftsklima, Geschäftslage und Geschäftserwartungen

**IKT-Geräte**  
 Bestellpläne

**IKT-Geräte**  
 Preiserwartungen

**IKT-Geräte**  
 Beschäftigterenerwartungen

**Sonstige Maschinen und Zubehör**  
 Geschäftsklima, Geschäftslage und Geschäftserwartungen

**Sonstige Maschinen und Zubehör**  
 Bestellpläne

**Sonstige Maschinen und Zubehör**  
 Preiserwartungen

**Sonstige Maschinen und Zubehör**  
 Beschäftigterenerwartungen


— Geschäftsklima    — Geschäftslage    - - - - - Geschäftserwartungen

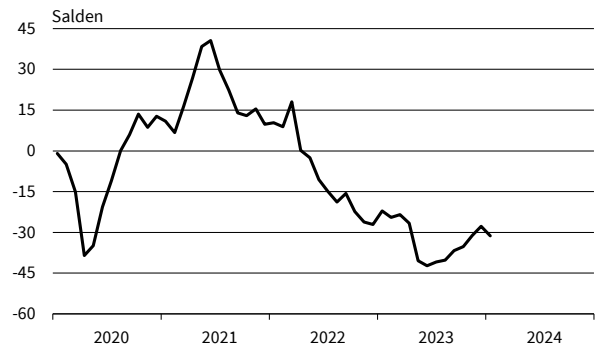
Werte saisonbereinigt mit X-13 ARIMA-SEATS.

Quelle: ifo Konjunkturumfragen.

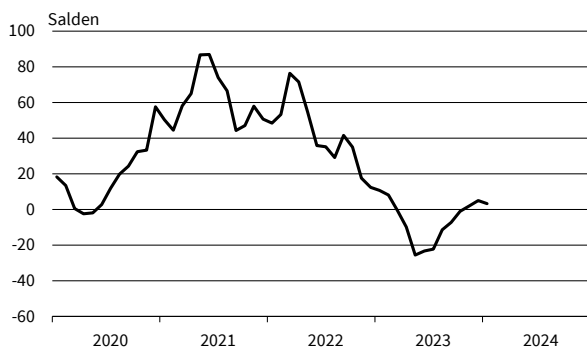
**Sonstiger Großhandel**  
Geschäftsklima, Geschäftslage und Geschäftserwartungen



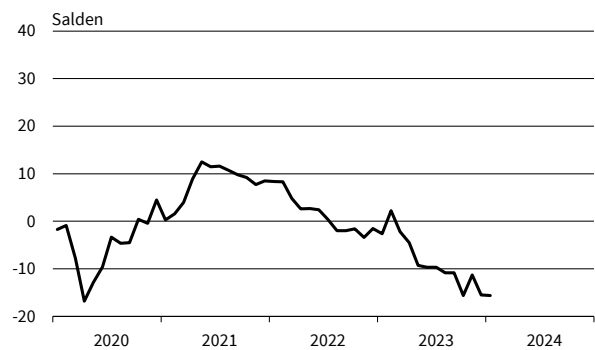
**Sonstiger Großhandel**  
Bestellpläne



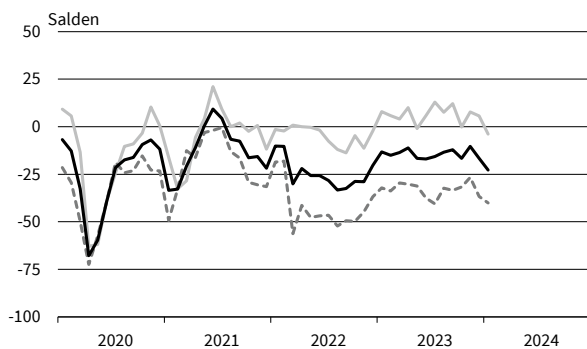
**Sonstiger Großhandel**  
Preiserwartungen



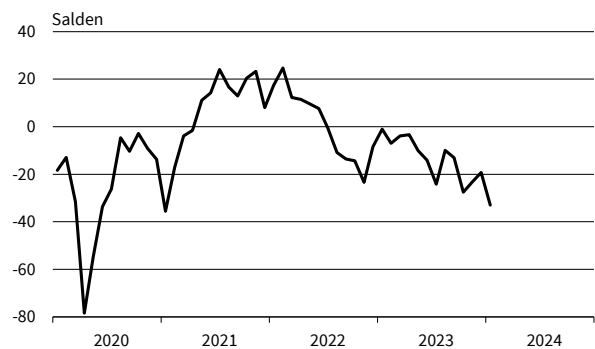
**Sonstiger Großhandel**  
Beschäftigterenerwartungen



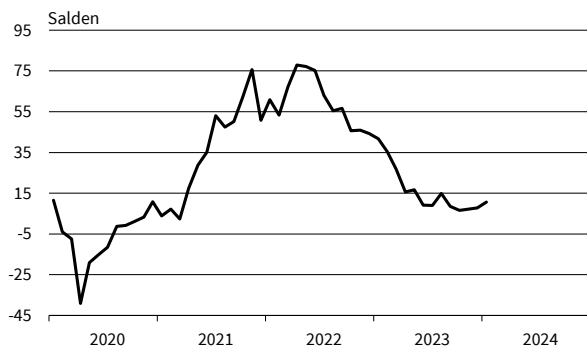
**Kfz, Kfz-Teile und Zubehör**  
Geschäftsklima, Geschäftslage und Geschäftserwartungen



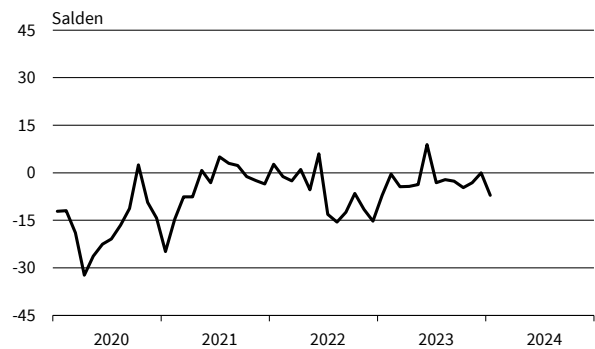
**Kfz, Kfz-Teile und Zubehör**  
Bestellpläne



**Kfz, Kfz-Teile und Zubehör**  
Preiserwartungen



**Kfz, Kfz-Teile und Zubehör**  
Beschäftigterenerwartungen



— Geschäftsklima    — Geschäftslage    - - - - - Geschäftserwartungen

Werte saisonbereinigt mit X-13 ARIMA-SEATS.

Quelle: ifo Konjunkturumfragen.



# EINZELHANDEL

Berichtsmonat	01/23	02/23	03/23	04/23	05/23	06/23	07/23	08/23	09/23	10/23	11/23	12/23	01/24
<b>Handel gesamt (Groß- und Einzelhandel)</b>													
Geschäftsklima	-15,4	-10,9	-10,3	-11,0	-19,2	-20,2	-23,7	-25,6	-25,1	-27,3	-22,2	-26,7	-29,7
Geschäftslage	5,4	7,2	7,9	4,1	-3,0	-5,8	-7,3	-10,7	-13,3	-16,3	-10,6	-15,7	-17,4
Geschäftserwartungen	-34,1	-27,4	-26,9	-24,9	-34,1	-33,6	-38,6	-39,4	-36,2	-37,7	-33,1	-37,0	-41,1
Umsatz ggü. Vorjahresmonat	6,9	10,3	-3,5	-7,4	-22,1	-19,0	-7,9	-16,4	-18,9	-36,9	-17,6	-22,5	-38,1
Lagerbestände	23,2	21,7	23,3	23,9	27,8	26,2	27,8	29,9	27,8	29,9	29,7	26,8	28,2
Bestellerwartungen	-16,0	-16,1	-16,5	-16,0	-24,7	-26,1	-27,7	-31,7	-29,6	-30,2	-26,7	-25,8	-27,0
Preisentwicklung Vormonat	28,8	30,9	21,4	17,0	7,7	8,0	7,4	9,4	5,9	4,6	5,6	5,4	5,8
Preiserwartungen	41,0	34,4	30,0	26,4	18,7	14,4	11,4	12,7	17,4	16,0	15,6	16,0	19,0
Beschäftigterwartungen	-0,6	1,0	-1,8	-3,8	-7,5	-5,6	-6,0	-9,9	-9,0	-9,8	-9,4	-7,6	-11,6
<b>Einzelhandel insgesamt (ohne Kfz)</b>													
Geschäftsklima	-17,0	-10,2	-10,2	-6,2	-13,2	-18,1	-23,6	-25,5	-24,5	-24,0	-22,2	-21,7	-24,7
Geschäftslage	3,8	7,7	8,3	8,6	2,0	-9,4	-10,6	-15,3	-16,0	-17,2	-13,3	-11,6	-11,9
Geschäftserwartungen	-35,7	-26,6	-27,1	-20,0	-27,2	-26,4	-35,8	-35,1	-32,6	-30,6	-30,6	-31,3	-36,7
Umsatz ggü. Vorjahresmonat	8,8	3,7	1,3	14,8	-12,0	0,9	4,8	-3,7	-5,2	-21,0	-5,0	-10,0	-24,0
Lagerbestände	25,4	24,7	26,7	26,7	28,1	28,5	29,6	30,7	31,2	32,2	30,0	26,1	26,4
Bestellerwartungen	-20,3	-22,9	-19,8	-21,4	-25,2	-27,4	-27,3	-30,9	-29,1	-30,9	-30,5	-27,4	-28,2
Preisentwicklung Vormonat	47,7	46,5	41,2	35,7	32,3	26,7	26,1	33,6	25,1	22,1	18,8	18,3	21,6
Preiserwartungen	57,9	52,8	51,5	46,6	42,1	35,8	38,6	36,3	34,2	30,0	28,7	32,4	31,0
Beschäftigterwartungen	-3,2	-3,4	-3,5	-5,7	-7,9	-7,8	-8,6	-11,5	-9,1	-12,8	-12,3	-9,2	-13,0
<b>Nahrungs- und Genussmittel, Getränke und Tabakwaren</b>													
Geschäftsklima	-32,7	-19,8	-15,4	-21,6	-19,9	-25,9	-8,8	-17,1	-17,6	-13,2	-12,9	-5,8	-18,6
Geschäftslage	-6,7	-0,2	-4,0	-2,4	-8,4	-19,4	7,0	-13,6	-14,9	-1,0	3,5	12,2	4,9
Geschäftserwartungen	-55,2	-37,5	-26,1	-39,0	-30,8	-32,2	-23,3	-20,5	-20,3	-24,6	-27,9	-22,3	-39,5
Umsatz ggü. Vorjahresmonat	-12,9	-3,0	10,9	0,1	4,0	28,1	16,7	5,3	12,1	26,8	18,2	19,9	4,4
Lagerbestände	19,4	15,9	21,9	14,3	6,0	20,3	7,2	32,8	18,7	16,4	15,9	-3,6	14,1
Bestellerwartungen	-19,6	-15,5	-19,6	-9,8	-9,8	1,2	-1,7	-10,5	-5,2	-11,1	-14,2	-13,9	-19,0
Preisentwicklung Vormonat	62,9	62,3	69,5	54,4	80,7	59,2	58,3	53,4	64,7	48,3	50,0	49,1	57,2
Preiserwartungen	72,2	65,3	74,0	62,4	56,3	56,4	68,7	63,4	69,2	60,9	49,0	71,8	53,0
Beschäftigterwartungen	-0,1	-2,8	-2,7	-8,3	-30,1	-14,4	-17,9	-22,6	-11,9	-6,8	-3,9	-7,2	-14,7
<b>Tankstellen</b>													
Geschäftsklima	-4,3	-3,6	2,0	7,5	-4,1	-0,4	-5,6	-23,8	-1,6	3,1	17,4	8,1	3,0
Geschäftslage	3,0	5,0	8,6	12,8	22,1	9,1	11,0	5,5	15,6	29,7	49,0	24,6	25,0
Geschäftserwartungen	-11,4	-11,8	-4,4	2,4	-27,2	-9,5	-20,8	-48,9	-17,4	-20,4	-10,2	-7,3	-16,8
Umsatz ggü. Vorjahresmonat	25,1	26,0	41,6	35,4	41,4	67,6	5,1	-26,4	20,3	47,4	40,1	41,5	40,3
Lagerbestände	1,6	2,4	2,6	-3,6	7,7	2,3	21,2	8,4	2,1	3,8	-1,8	-3,4	6,7
Bestellerwartungen	5,7	-4,5	3,4	7,0	9,1	12,2	-5,2	-24,6	6,0	17,2	22,5	18,8	22,5
Preisentwicklung Vormonat	33,9	24,9	33,2	35,1	38,8	33,2	37,0	60,3	54,9	51,1	47,4	42,5	32,2
Preiserwartungen	56,3	53,1	47,1	48,3	49,1	40,9	49,5	57,1	53,1	47,5	30,5	55,5	52,2
Beschäftigterwartungen	5,3	4,8	-8,0	11,5	2,2	3,4	-2,1	3,5	-3,4	0,8	2,6	-0,4	8,1
<b>Geräte der Informations- und Kommunikationstechnik (IKT-Geräte)</b>													
Geschäftsklima	-21,5	-14,6	-2,8	13,2	-4,0	-13,3	-15,8	-14,4	-11,0	-12,9	-19,0	-18,4	-19,4
Geschäftslage	-0,6	2,5	16,6	31,1	11,6	5,1	2,5	-1,0	4,3	-0,7	-6,7	-6,2	-10,5
Geschäftserwartungen	-40,1	-30,2	-20,6	-3,3	-18,5	-30,1	-32,5	-27,0	-25,1	-24,4	-30,5	-29,8	-27,8
Umsatz ggü. Vorjahresmonat	3,2	-8,3	4,5	44,1	-7,8	1,7	12,6	-2,2	16,4	-13,5	-27,2	-21,7	-30,6
Lagerbestände	33,9	35,2	26,2	28,5	31,5	29,9	29,2	24,2	14,7	45,3	26,4	30,7	23,2
Bestellerwartungen	-19,2	-25,4	-15,6	-12,9	-21,2	-25,1	-28,0	-26,8	-25,6	-33,2	-32,7	-18,1	-35,3
Preisentwicklung Vormonat	22,6	21,1	31,4	26,0	20,0	13,0	18,8	15,0	-1,9	12,9	4,3	-10,4	5,1
Preiserwartungen	58,0	61,5	34,6	31,7	24,4	11,2	25,1	21,7	21,8	16,4	16,8	20,0	19,4
Beschäftigterwartungen	-6,7	-7,8	-9,3	10,1	-4,8	-9,1	-15,0	-18,5	-7,0	-10,3	-13,5	-4,6	-15,2

Werte saisonbereinigt mit X-13 ARIMA-SEATS.

Quelle: ifo Konjunkturumfragen.

# EINZELHANDEL

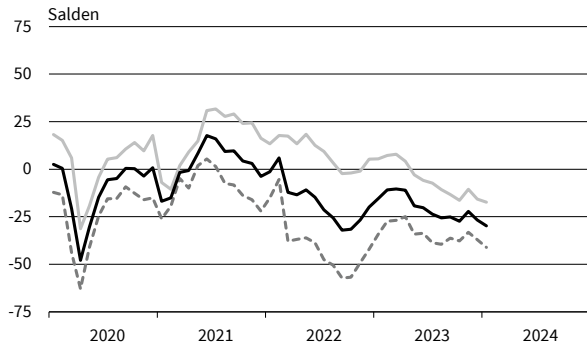
Berichtsmonat	01/23	02/23	03/23	04/23	05/23	06/23	07/23	08/23	09/23	10/23	11/23	12/23	01/24
<b>Sonstige Haushaltsgeräte, Textilien, Heimwerker- und Einrichtungsbedarf</b>													
Geschäftsklima	-27,3	-19,0	-17,3	-21,6	-34,7	-40,2	-42,6	-42,2	-34,6	-39,6	-42,8	-37,5	-45,4
Geschäftslage	-7,3	-3,5	0,0	-8,8	-20,7	-33,2	-33,1	-38,1	-32,4	-38,6	-36,3	-26,8	-31,1
Geschäftserwartungen	-45,2	-33,2	-33,0	-33,6	-47,7	-47,0	-51,5	-46,2	-36,8	-40,7	-49,1	-47,5	-58,5
Umsatz ggü. Vorjahresmonat	-14,8	-36,7	-40,2	-23,4	-53,2	-39,5	-25,1	-27,1	-33,8	-46,8	-36,5	-32,7	-58,1
Lagerbestände	30,9	31,6	29,7	29,6	34,9	36,3	35,2	37,0	34,0	28,8	28,9	27,8	28,1
Bestellerwartungen	-31,3	-39,0	-30,7	-35,5	-45,7	-47,4	-46,5	-49,4	-42,0	-44,9	-46,9	-39,7	-44,9
Preisentwicklung Vormonat	57,4	52,6	45,7	43,7	31,0	17,3	20,0	24,6	15,5	13,8	14,2	19,1	24,9
Preiserwartungen	61,1	56,0	57,1	48,5	38,2	31,1	31,8	32,4	26,9	26,5	29,7	34,7	33,9
Beschäftigtenenerwartungen	-12,1	-10,8	-10,3	-14,6	-15,6	-15,2	-20,1	-17,1	-20,4	-24,4	-21,3	-16,8	-25,3
<b>Buch, Sport-, Spielwaren</b>													
Geschäftsklima	-4,6	-3,2	2,6	6,2	-4,4	-9,8	-16,1	-22,6	-19,4	-18,9	-16,3	-20,2	-17,7
Geschäftslage	16,7	12,7	27,4	15,0	15,3	3,6	-1,7	-11,9	-7,7	-13,8	-4,9	-11,7	-9,4
Geschäftserwartungen	-23,8	-17,9	-19,5	-2,2	-22,4	-22,3	-29,5	-32,6	-30,5	-23,8	-26,9	-28,4	-25,7
Umsatz ggü. Vorjahresmonat	20,6	7,4	9,1	19,0	-11,0	9,3	22,4	4,8	4,7	-9,8	-0,7	-24,7	-33,4
Lagerbestände	44,6	43,7	51,3	54,2	55,0	58,5	62,3	63,0	66,5	62,9	58,5	54,3	53,1
Bestellerwartungen	-34,0	-36,0	-27,2	-35,4	-43,2	-45,7	-47,3	-58,6	-52,9	-48,8	-49,8	-44,0	-44,3
Preisentwicklung Vormonat	44,0	43,3	32,8	30,9	28,3	21,5	17,3	15,7	9,8	9,2	8,0	5,6	6,9
Preiserwartungen	59,6	54,6	46,6	42,2	32,7	33,7	26,7	25,9	34,0	21,9	15,9	17,2	29,6
Beschäftigtenenerwartungen	0,2	-1,2	1,1	-2,3	-3,9	-9,6	-1,5	-12,6	-6,0	-13,8	-10,1	-15,6	-15,1
<b>Sonstige Güter (u.a. Bekleidung, Schuhe, Kosmetik, Pflanzen, Tiere und Schmuck)</b>													
Geschäftsklima	-11,5	-8,0	-11,1	-1,5	-11,2	-17,3	-19,0	-19,5	-25,0	-22,2	-11,5	-16,7	-18,9
Geschäftslage	13,7	16,4	9,6	20,8	10,8	-1,6	-3,5	-10,9	-19,7	-21,6	-7,2	-7,7	-5,6
Geschäftserwartungen	-33,7	-29,7	-29,7	-21,6	-30,9	-31,8	-33,2	-27,7	-30,1	-22,8	-15,7	-25,2	-31,3
Umsatz ggü. Vorjahresmonat	32,0	25,1	23,7	26,8	10,4	26,2	25,0	8,9	5,9	-20,4	5,4	6,6	-8,4
Lagerbestände	20,9	15,5	21,4	21,4	21,2	23,1	26,9	31,4	35,1	40,5	34,2	31,3	31,8
Bestellerwartungen	-9,5	-14,2	-16,7	-14,8	-14,1	-20,6	-21,9	-22,0	-26,8	-39,8	-29,2	-23,2	-23,4
Preisentwicklung Vormonat	47,3	48,6	40,5	42,8	33,3	33,3	28,1	26,1	25,5	24,2	20,4	21,1	23,4
Preiserwartungen	63,5	54,9	55,1	49,7	50,0	43,2	49,0	36,9	34,5	31,0	34,3	37,0	35,8
Beschäftigtenenerwartungen	7,5	0,9	3,6	1,1	0,2	-3,9	-4,1	-8,4	-9,7	-12,5	-8,0	-2,5	-2,2
<b>Internet- und Versandhandel</b>													
Geschäftsklima	-11,7	-10,1	-8,9	-6,4	-10,0	-25,0	-12,4	-11,7	-11,8	-11,5	-9,2	-12,0	-11,0
Geschäftslage	-2,6	-1,5	-0,4	-1,4	-1,0	-19,3	-6,9	-3,6	-5,9	-14,9	-7,0	-11,5	-2,1
Geschäftserwartungen	-20,3	-18,3	-17,1	-11,4	-18,6	-30,6	-17,8	-19,5	-17,5	-8,1	-11,4	-12,5	-19,4
Umsatz ggü. Vorjahresmonat	-11,2	15,8	-20,5	-20,9	-31,8	-28,9	-19,2	-23,8	-22,9	-52,1	-15,4	-8,2	-13,8
Lagerbestände	21,6	21,4	18,1	21,4	31,5	9,2	18,1	13,8	23,7	18,1	12,1	14,1	6,8
Bestellerwartungen	-11,1	-14,8	-6,0	-14,8	-24,3	-21,0	-13,0	-12,1	-18,9	-10,6	-8,8	-13,6	-13,6
Preisentwicklung Vormonat	22,7	12,9	13,1	1,5	9,0	-5,7	13,4	22,1	19,7	17,9	10,3	18,4	8,5
Preiserwartungen	35,4	26,9	32,7	35,6	26,5	21,3	18,1	24,7	23,7	21,6	11,9	15,7	21,3
Beschäftigtenenerwartungen	-2,8	-6,6	-12,0	-13,9	-12,8	-10,1	-2,7	-9,2	0,4	-4,9	-11,4	-6,4	-11,6
<b>Handel mit Kraftwagen, Krafträdern, Teilen und Zubehör (ohne Reparaturen und Instandhaltung)</b>													
Geschäftsklima	-13,3	-15,0	-13,5	-11,2	-16,7	-17,0	-15,7	-13,4	-12,1	-16,6	-10,3	-16,7	-22,8
Geschäftslage	7,9	5,9	4,1	10,0	-1,0	5,8	12,9	7,6	12,1	-0,1	7,7	5,6	-3,8
Geschäftserwartungen	-32,2	-33,7	-29,6	-30,2	-31,1	-37,4	-40,5	-32,3	-33,5	-31,7	-26,7	-36,6	-40,0
Umsatz ggü. Vorjahresmonat	10,5	-3,7	-5,0	9,0	-5,7	-4,7	16,8	7,0	14,4	-10,8	17,6	7,2	-10,6
Lagerbestände	-19,7	-11,1	-13,8	-11,7	-5,4	-8,3	3,2	13,3	16,2	18,6	19,9	16,6	20,6
Bestellerwartungen	-1,0	-7,0	-3,9	-3,4	-10,1	-14,1	-24,1	-9,9	-13,1	-27,5	-23,2	-19,3	-33,0
Preisentwicklung Vormonat	31,4	29,0	35,0	18,0	13,3	4,3	8,5	6,3	11,0	2,3	7,0	5,0	7,6
Preiserwartungen	41,7	35,4	26,8	15,6	16,6	9,1	9,0	14,8	8,6	6,6	7,2	7,8	10,6
Beschäftigtenenerwartungen	-7,1	-0,4	-4,4	-4,3	-3,7	8,9	-3,1	-2,2	-2,6	-4,7	-3,1	0,0	-7,1

Werte saisonbereinigt mit X-13 ARIMA-SEATS.

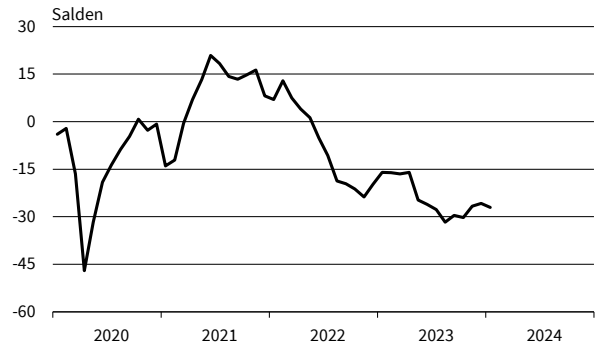
Quelle: ifo Konjunkturumfragen.



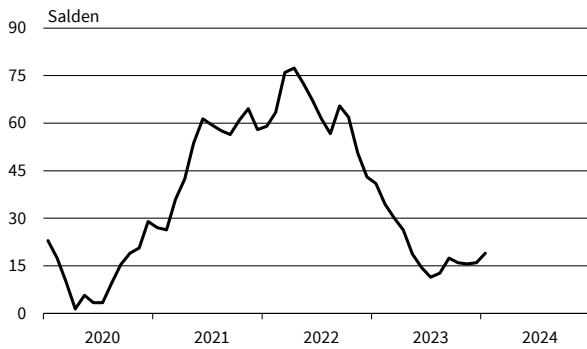
**Handel gesamt (Groß- und Einzelhandel)**  
Geschäftsklima, Geschäftslage und Geschäftserwartungen



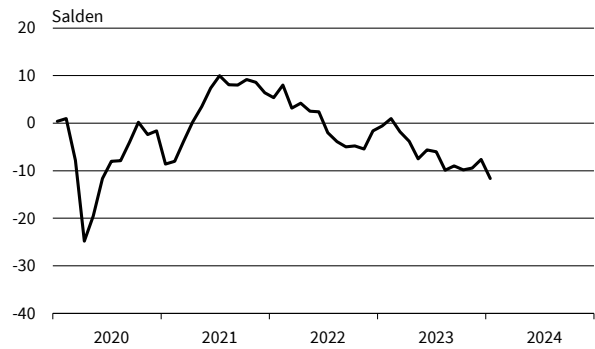
**Handel gesamt (Groß- und Einzelhandel)**  
Bestellpläne



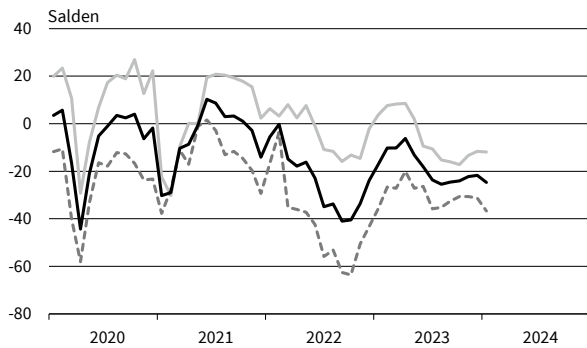
**Handel gesamt (Groß- und Einzelhandel)**  
Preiserwartungen



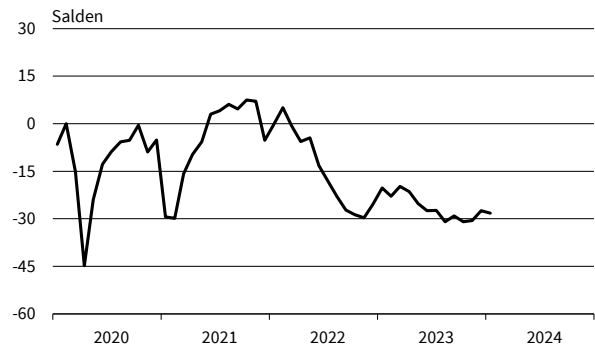
**Handel gesamt (Groß- und Einzelhandel)**  
Beschäftigterenerwartungen



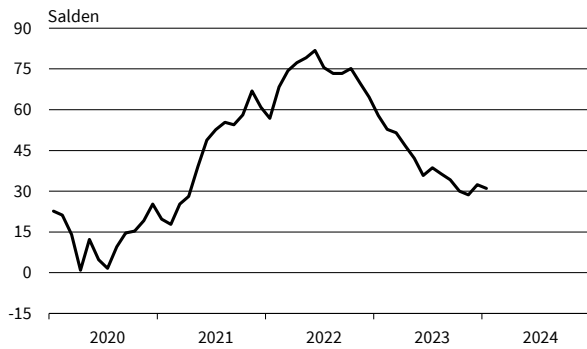
**Einzelhandel (ohne Kfz)**  
Geschäftsklima, Geschäftslage und Geschäftserwartungen



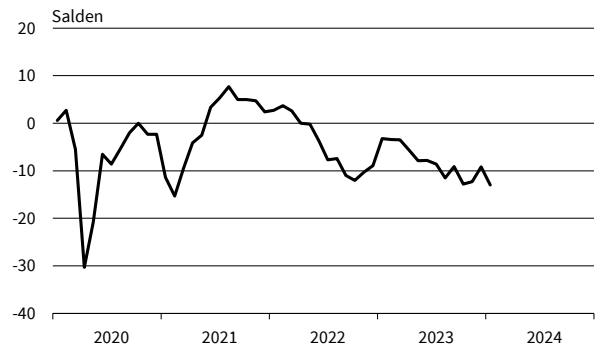
**Einzelhandel (ohne Kfz)**  
Bestellpläne



**Einzelhandel (ohne Kfz)**  
Preiserwartungen



**Einzelhandel (ohne Kfz)**  
Beschäftigterenerwartungen

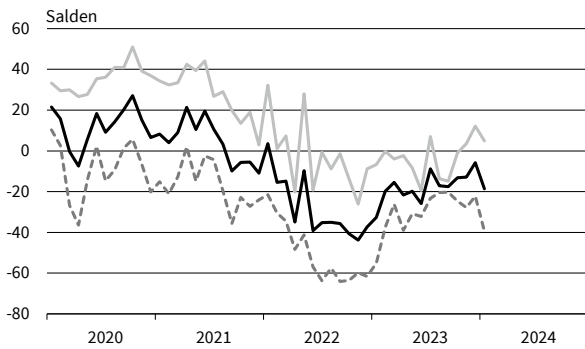


— Geschäftsklima — Geschäftslage - - - - - Geschäftserwartungen

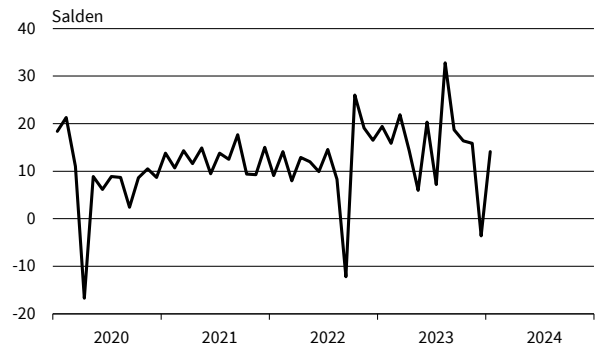
Werte saisonbereinigt mit X-13 ARIMA-SEATS.

Quelle: ifo Konjunkturumfragen.

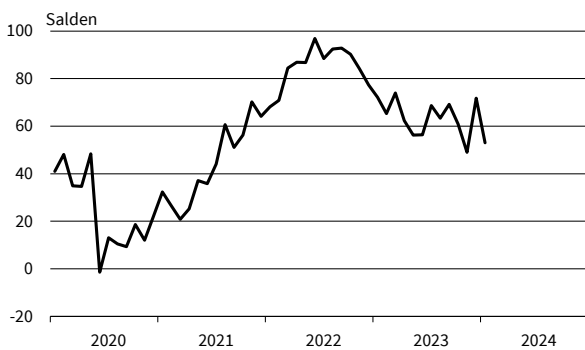
**Nahrungs- und Genussmittel**  
Geschäftsklima, Geschäftslage und Geschäftserwartungen



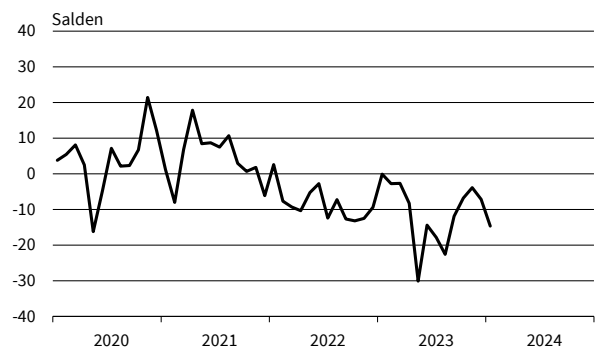
**Nahrungs- und Genussmittel**  
Bestellpläne



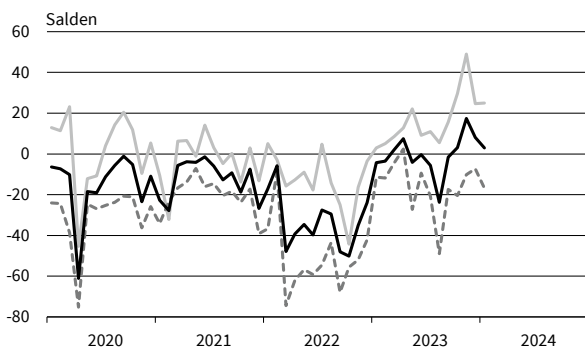
**Nahrungs- und Genussmittel**  
Preiserwartungen



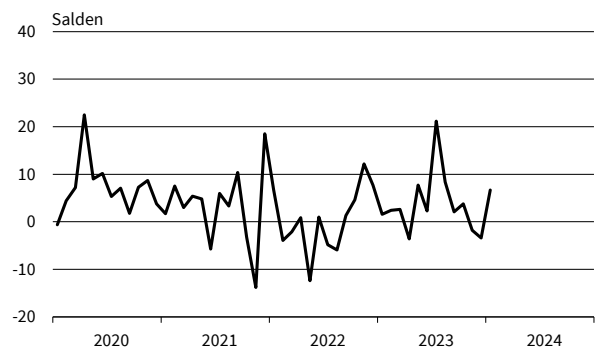
**Nahrungs- und Genussmittel**  
Beschäftigterenerwartungen



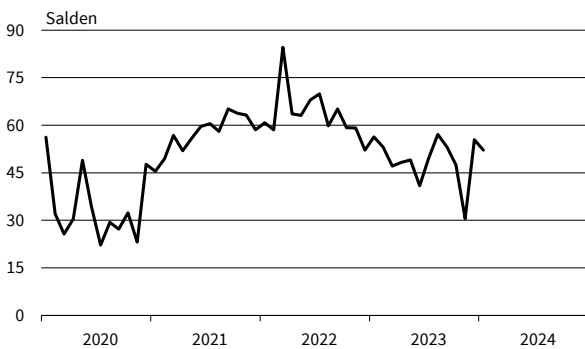
**Tankstellen**  
Geschäftsklima, Geschäftslage und Geschäftserwartungen



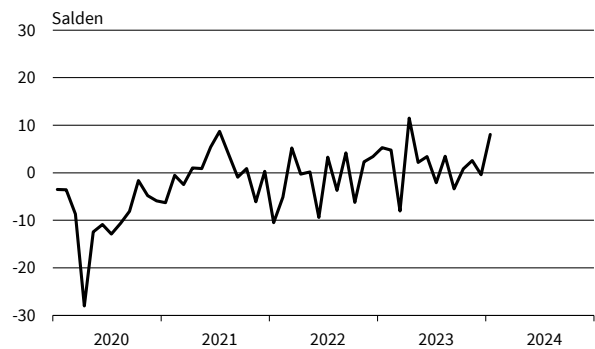
**Tankstellen**  
Bestellpläne



**Tankstellen**  
Preiserwartungen



**Tankstellen**  
Beschäftigterenerwartungen

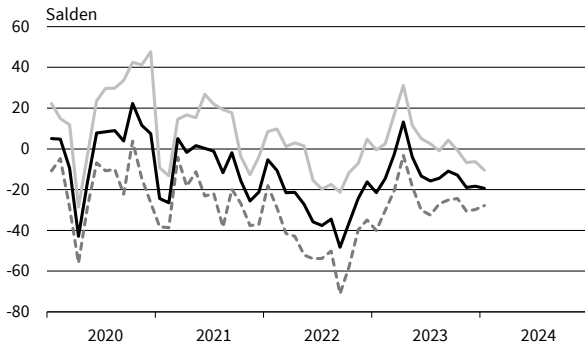


— Geschäftsklima    — Geschäftslage    - - - - - Geschäftserwartungen

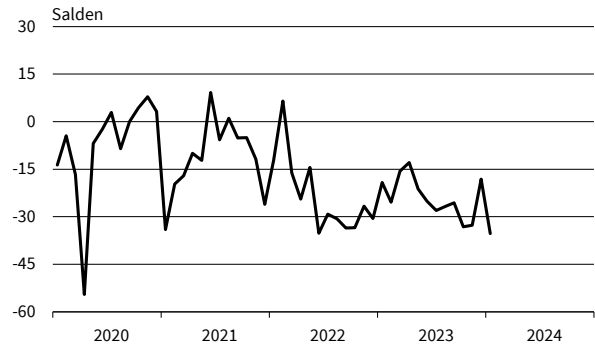
Werte saisonbereinigt mit X-13 ARIMA-SEATS.

Quelle: ifo Konjunkturumfragen.

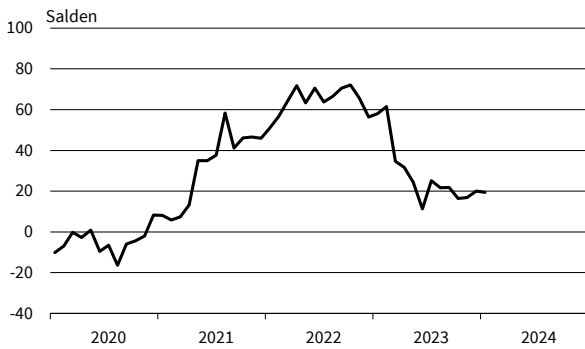
**IKT-Geräte**  
Geschäftsklima, Geschäftslage und Geschäftserwartungen



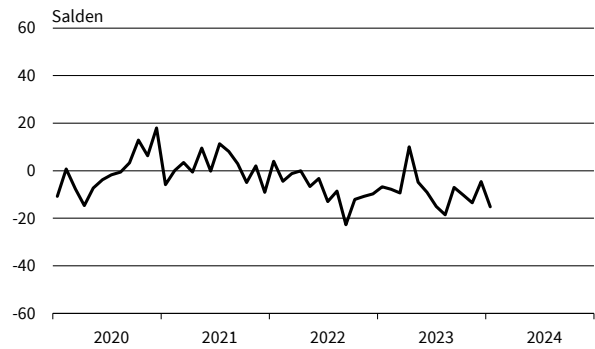
**IKT-Geräte**  
Bestellpläne



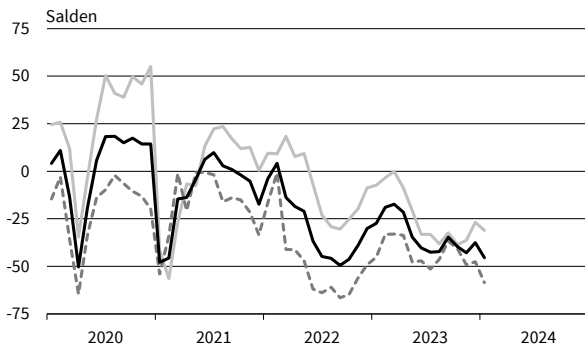
**IKT-Geräte**  
Preiserwartungen



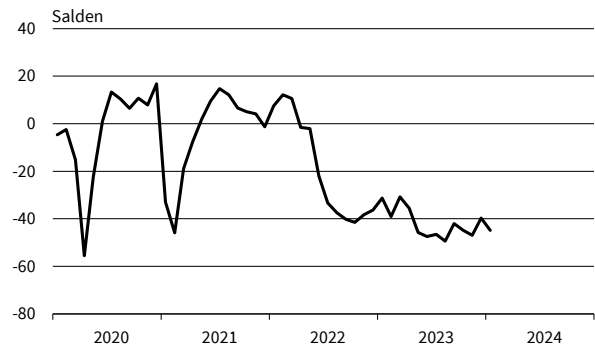
**IKT-Geräte**  
Beschäftigterenerwartungen



**Haushaltsnahe Waren**  
Geschäftsklima, Geschäftslage und Geschäftserwartungen



**Haushaltsnahe Waren**  
Bestellpläne



**Haushaltsnahe Waren**  
Preiserwartungen



**Haushaltsnahe Waren**  
Beschäftigterenerwartungen

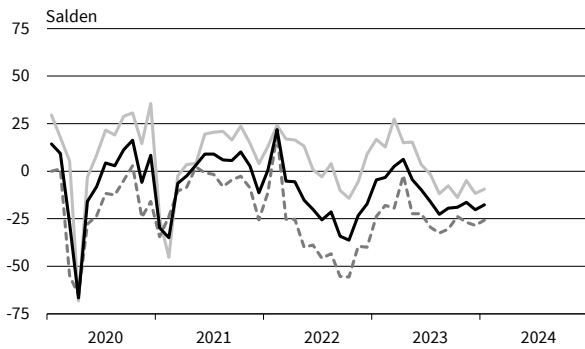


— Geschäftsklima    — Geschäftslage    - - - - - Geschäftserwartungen

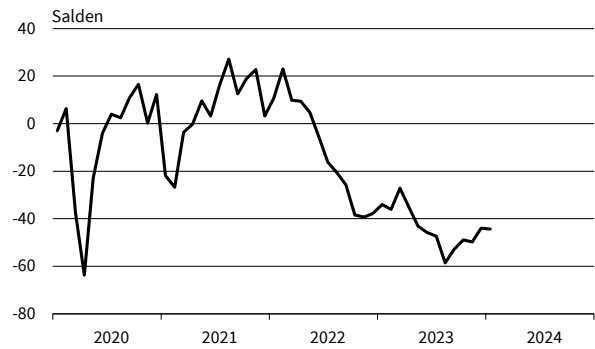
Werte saisonbereinigt mit X-13 ARIMA-SEATS.

Quelle: ifo Konjunkturumfragen.

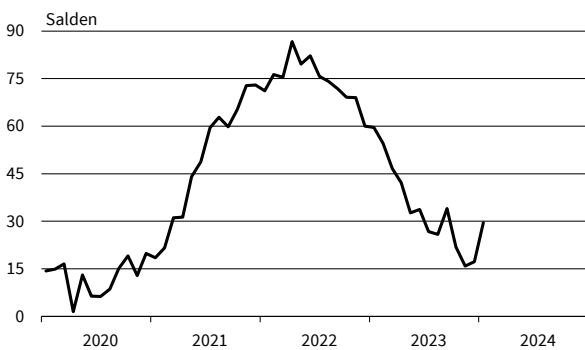
**Buch, Sport-, Spielwaren**  
Geschäftsklima, Geschäftslage und Geschäftserwartungen



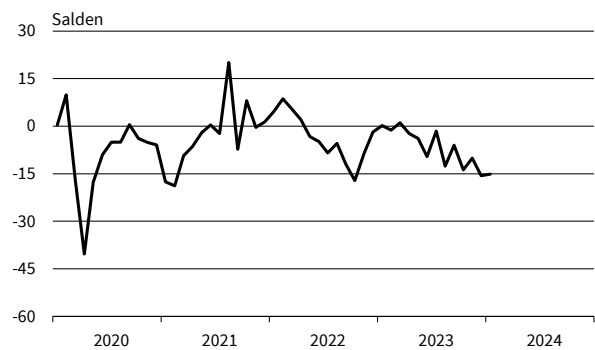
**Buch, Sport-, Spielwaren**  
Bestellpläne



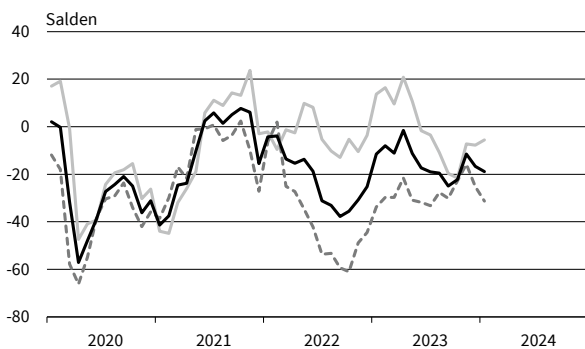
**Buch, Sport-, Spielwaren**  
Preiserwartungen



**Buch, Sport-, Spielwaren**  
Beschäftigtenerwartungen



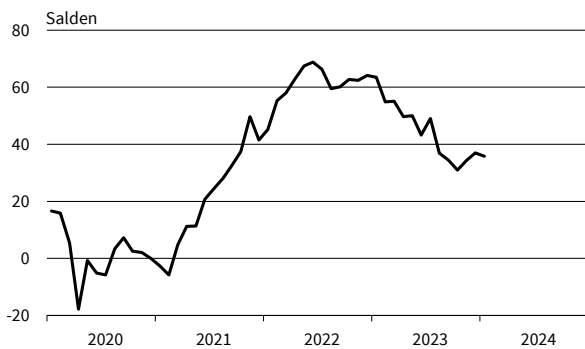
**Kleidung, Kosmetik, Pflanzen, Schmuck**  
Geschäftsklima, Geschäftslage und Geschäftserwartungen



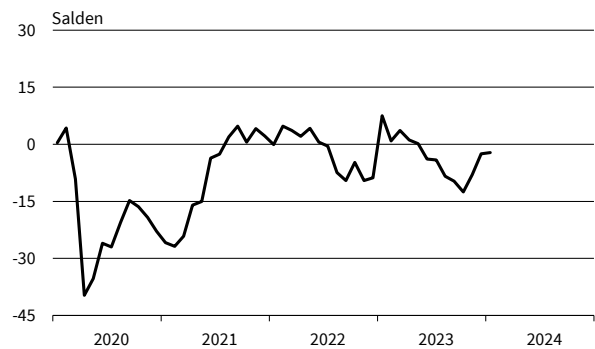
**Kleidung, Kosmetik, Pflanzen, Schmuck**  
Bestellpläne



**Kleidung, Kosmetik, Pflanzen, Schmuck**  
Preiserwartungen



**Kleidung, Kosmetik, Pflanzen, Schmuck**  
Beschäftigtenerwartungen

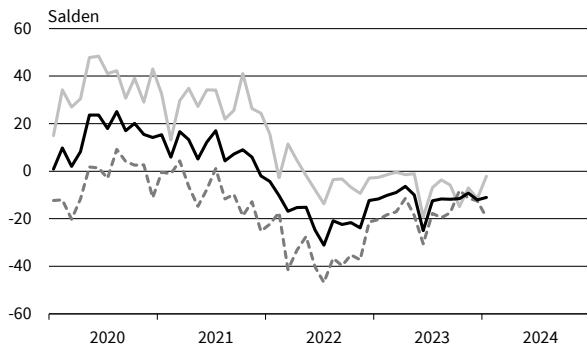


— Geschäftsklima    — Geschäftslage    - - - - - Geschäftserwartungen

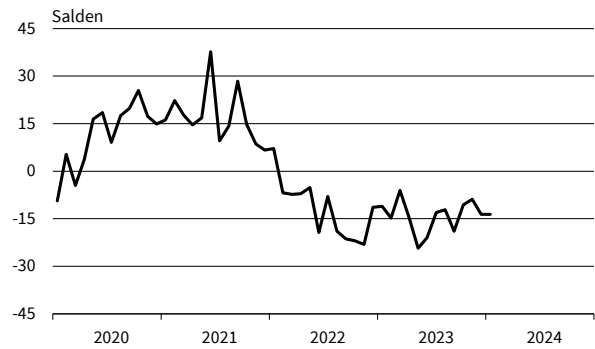
Werte saisonbereinigt mit X-13 ARIMA-SEATS.

Quelle: ifo Konjunkturumfragen.

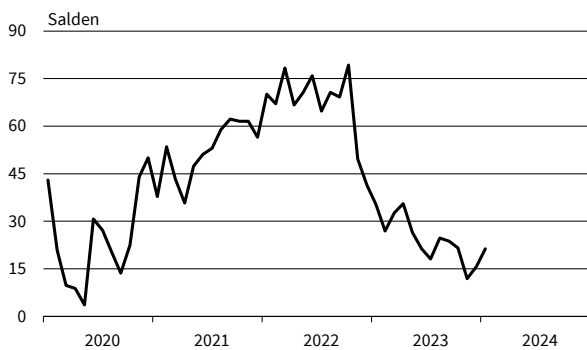
**Internet- und Versandhandel**  
Geschäftsklima, Geschäftslage und Geschäftserwartungen



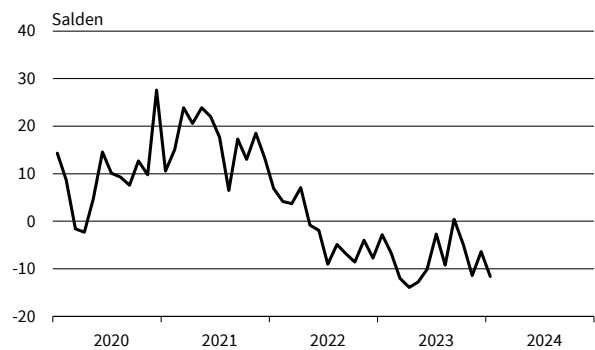
**Internet- und Versandhandel**  
Bestellpläne



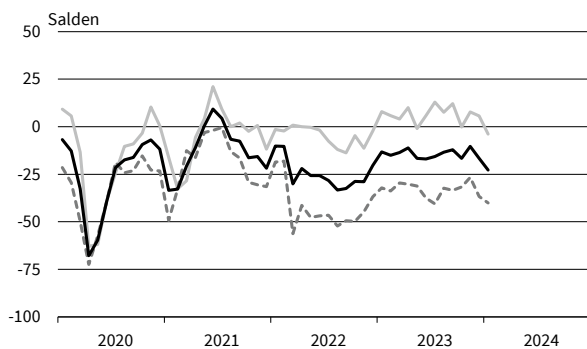
**Internet- und Versandhandel**  
Preiserwartungen



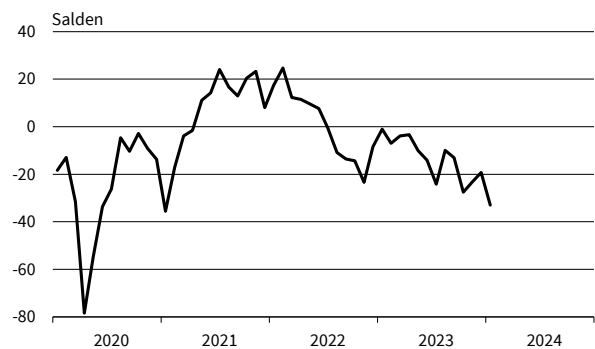
**Internet- und Versandhandel**  
Beschäftigterenerwartungen



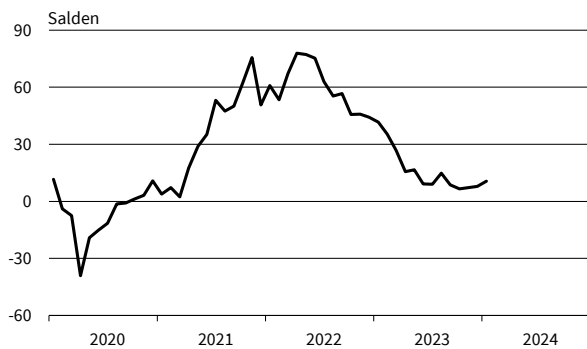
**Kfz, Teile, Zubehör insgesamt**  
Geschäftsklima, Geschäftslage und Geschäftserwartungen



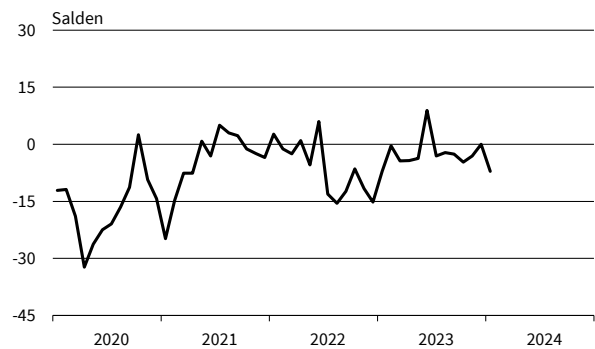
**Kfz, Teile, Zubehör insgesamt**  
Bestellpläne



**Kfz, Teile, Zubehör insgesamt**  
Preiserwartungen



**Kfz, Teile, Zubehör insgesamt**  
Beschäftigterenerwartungen



— Geschäftsklima    — Geschäftslage    - - - - - Geschäftserwartungen

Werte saisonbereinigt mit X-13 ARIMA-SEATS.

Quelle: ifo Konjunkturumfragen.

# Dienstleistungen

Berichtsmonat	01/23	02/23	03/23	04/23	05/23	06/23	07/23	08/23	09/23	10/23	11/23	12/23	01/24
<b>Dienstleistungen</b>													
Geschäftsklima	0,4	1,5	8,8	6,9	7,0	3,0	1,2	-4,0	-4,8	-1,4	-2,5	-1,7	-4,9
Geschäftslage	17,3	18,2	23,1	22,4	25,0	23,0	17,6	12,4	9,4	13,7	12,6	13,5	7,2
Geschäftserwartungen	-15,2	-13,9	-4,7	-7,6	-9,6	-15,2	-14,0	-19,2	-18,1	-15,5	-16,4	-15,8	-16,2
Umsatzerwartungen	16,9	14,1	22,8	27,1	19,0	16,7	14,8	7,2	6,9	13,2	13,3	15,9	16,9
Preiserwartungen	37,7	31,9	34,6	29,2	27,7	26,2	27,0	23,7	25,3	24,5	31,2	32,0	33,7
Beschäftigterwartungen	10,0	8,5	10,2	12,7	6,9	8,2	5,5	6,7	3,4	6,4	4,7	6,7	4,0
<b>Güterbeförderung im Straßenverkehr</b>													
Geschäftsklima	-19,2	-14,9	-10,4	-15,1	-16,9	-30,9	-30,4	-44,3	-37,8	-39,1	-37,4	-33,8	-34,7
Geschäftslage	-1,3	4,5	9,5	3,1	-0,4	-12,5	-15,8	-19,8	-23,8	-30,6	-31,7	-24,6	-25,2
Geschäftserwartungen	-35,5	-32,5	-28,4	-31,7	-32,0	-47,5	-43,9	-65,5	-50,6	-47,2	-42,8	-42,5	-43,6
Umsatzerwartungen	-1,0	-3,8	-2,0	-7,6	9,9	-23,3	-19,1	-6,8	-14,6	-10,1	0,6	4,8	-6,5
Preiserwartungen	45,4	30,5	25,2	17,3	30,2	8,9	14,4	20,5	29,3	47,2	48,9	64,2	32,6
Beschäftigterwartungen	7,1	1,3	5,5	-3,3	4,3	-10,4	-5,0	-4,4	-6,1	-6,7	-7,1	-7,0	-10,4
<b>Lagerei und Spedition</b>													
Geschäftsklima	-4,9	-5,0	-6,5	-8,0	-6,1	-12,1	-19,5	-26,7	-20,6	-23,4	-26,4	-29,5	-28,1
Geschäftslage	4,2	4,5	-3,4	-1,9	0,7	-8,9	-10,1	-18,9	-21,7	-20,8	-23,7	-29,0	-25,7
Geschäftserwartungen	-13,5	-14,1	-9,5	-13,8	-12,7	-15,4	-28,5	-34,2	-19,4	-26,0	-29,1	-29,9	-30,5
Umsatzerwartungen	4,8	3,4	1,8	4,5	2,3	-1,9	-3,3	-20,8	-7,6	-5,1	1,1	6,8	-8,2
Preiserwartungen	44,0	23,4	20,0	18,2	10,4	6,3	6,3	18,5	18,2	29,0	44,3	37,5	28,0
Beschäftigterwartungen	9,2	4,8	11,0	11,2	4,6	0,0	-4,4	-13,3	1,6	-5,2	-5,2	-11,3	-8,8
<b>Personenbeförderung (ohne Luftfahrt)</b>													
Geschäftsklima	20,0	17,9	11,6	5,0	16,1	15,5	9,6	11,1	12,3	5,7	33,3	7,6	12,5
Geschäftslage	13,3	10,3	23,9	9,3	35,3	39,6	21,9	31,0	39,7	46,4	47,8	40,6	35,2
Geschäftserwartungen	26,9	25,7	0,1	0,8	-1,6	-6,2	-2,1	-7,1	-12,0	-28,3	19,7	-20,9	-8,1
Umsatzerwartungen	30,8	44,5	53,9	14,3	6,0	15,0	14,4	6,4	28,1	-12,2	25,3	27,5	43,8
Preiserwartungen	38,4	34,5	39,7	33,7	35,9	45,3	19,0	55,2	45,5	65,6	82,7	64,6	70,4
Beschäftigterwartungen	40,2	33,6	42,0	26,1	23,1	40,0	38,1	27,0	49,5	26,4	82,2	61,6	53,2
<b>Beherbergung</b>													
Geschäftsklima	-8,5	7,0	16,0	11,2	15,9	3,3	-7,8	-13,7	-11,4	-6,6	-4,4	-20,8	-19,4
Geschäftslage	-2,5	13,6	18,8	15,3	31,0	16,8	15,3	4,8	2,9	9,4	5,5	3,2	1,6
Geschäftserwartungen	-14,3	0,5	13,2	7,2	1,7	-9,4	-28,4	-30,5	-24,7	-21,4	-13,8	-42,0	-38,3
Umsatzerwartungen	-0,8	27,0	34,7	29,5	23,0	17,6	-2,0	-22,8	-3,2	-1,7	9,4	-3,8	-16,8
Preiserwartungen	47,9	49,8	53,5	52,5	45,8	33,0	31,5	31,7	31,3	29,6	19,1	40,1	51,9
Beschäftigterwartungen	0,2	5,0	8,6	1,4	7,5	-1,1	-8,0	-10,2	-9,6	-10,2	-3,8	-6,7	-9,8
<b>Gastronomie</b>													
Geschäftsklima	16,4	27,8	24,6	22,6	31,3	24,1	1,4	-6,4	-7,3	-7,1	4,9	-16,2	-14,8
Geschäftslage	43,6	41,6	31,2	46,2	46,1	36,0	12,2	4,4	9,7	13,1	17,1	25,2	20,8
Geschäftserwartungen	-7,8	14,7	18,2	1,2	17,4	12,7	-8,9	-16,7	-23,0	-25,4	-6,6	-50,1	-44,8
Umsatzerwartungen	-1,5	34,2	32,3	48,6	34,5	21,9	8,8	-5,4	7,8	20,1	14,6	5,1	-17,5
Preiserwartungen	56,4	52,4	46,6	37,9	36,7	36,7	48,3	48,7	61,4	53,8	45,7	87,5	67,9
Beschäftigterwartungen	2,8	14,0	21,0	25,6	12,2	10,1	3,3	-13,1	-3,8	3,6	2,0	-11,7	-11,2
<b>IT-Dienstleistungen</b>													
Geschäftsklima	26,1	24,6	31,7	28,8	22,8	18,2	19,7	18,8	13,3	17,3	15,0	16,6	18,0
Geschäftslage	42,1	41,6	48,7	40,4	39,8	32,0	36,1	37,0	33,7	30,8	29,9	29,3	27,2
Geschäftserwartungen	11,2	8,8	15,8	17,7	7,1	5,1	4,4	1,9	-5,3	4,5	1,0	4,6	9,2
Umsatzerwartungen	35,4	32,9	33,7	36,1	34,5	31,2	31,3	25,9	19,0	30,6	22,9	29,5	25,4
Preiserwartungen	51,1	32,4	30,2	28,2	30,3	30,0	29,0	21,4	23,2	20,1	24,5	33,5	28,1
Beschäftigterwartungen	33,3	33,4	35,7	29,1	31,4	29,1	31,1	24,3	22,5	27,5	18,1	29,7	26,3
<b>Informationsdienstleistungen</b>													
Geschäftsklima	11,0	-4,6	19,9	20,1	17,5	14,4	19,7	-7,0	4,3	13,4	12,1	11,4	17,5
Geschäftslage	37,3	17,9	32,3	19,3	28,1	25,5	30,9	4,1	19,9	17,0	16,0	32,4	27,8
Geschäftserwartungen	-12,3	-24,7	8,1	20,9	7,3	3,9	9,0	-17,4	-10,3	9,9	8,2	-7,6	7,7
Umsatzerwartungen	13,3	13,9	30,5	31,8	28,3	11,7	26,5	4,7	15,2	31,3	20,8	24,0	21,3
Preiserwartungen	59,9	28,2	39,0	26,8	27,6	24,6	22,1	20,8	34,0	29,6	22,9	36,6	46,9
Beschäftigterwartungen	17,4	35,2	18,6	30,1	33,6	23,4	14,4	21,7	22,9	24,2	24,3	26,2	24,4

Werte saisonbereinigt mit X-13 ARIMA-SEATS.

Quelle: ifo Konjunkturumfragen.

# Dienstleistungen

Berichtsmonat	01/23	02/23	03/23	04/23	05/23	06/23	07/23	08/23	09/23	10/23	11/23	12/23	01/24
<b>Grundstücks- und Wohnungswesen</b>													
Geschäftsklima	-6,1	-7,4	1,0	-2,5	-4,0	-3,8	-8,2	-8,5	-10,1	-4,4	-5,4	-3,6	-4,8
Geschäftslage	21,6	22,0	27,7	21,1	20,8	26,6	14,6	14,6	9,8	20,4	15,6	20,7	13,3
Geschäftserwartungen	-30,4	-32,8	-22,5	-23,6	-26,0	-30,1	-28,6	-29,1	-28,0	-26,3	-24,4	-25,1	-21,4
Umsatzerwartungen	19,8	8,9	23,0	32,3	16,7	17,2	16,5	11,1	8,8	17,4	19,4	16,0	36,8
Preiserwartungen	32,7	31,1	37,4	27,9	28,2	28,4	34,4	23,3	26,9	22,4	30,8	27,7	32,7
Beschäftigtenexpectationen	5,1	6,8	5,8	7,8	-4,7	6,4	-4,1	5,6	-1,1	11,0	6,7	9,6	5,1
<b>Architekturbüros</b>													
Geschäftsklima	9,0	10,0	13,1	9,7	6,6	1,8	4,0	2,8	-1,3	-3,3	-4,2	-1,4	-2,2
Geschäftslage	44,7	44,3	43,2	42,6	36,9	34,0	33,2	34,1	29,2	23,3	21,5	22,4	24,5
Geschäftserwartungen	-21,5	-19,4	-13,3	-18,7	-19,9	-26,0	-21,6	-24,3	-27,7	-26,7	-27,0	-22,7	-25,8
Umsatzerwartungen	0,4	1,6	0,3	-3,8	-7,1	-2,5	-8,1	-4,7	-7,2	-13,3	-10,8	-9,5	-13,8
Preiserwartungen	25,9	25,7	19,3	20,8	17,8	15,1	12,5	8,2	10,9	8,2	8,1	9,5	8,9
Beschäftigtenexpectationen	3,2	2,7	0,2	-4,6	-0,3	-10,0	-3,1	4,6	-8,7	-7,7	-1,9	-1,2	0,3
<b>Ingenieurbüros</b>													
Geschäftsklima	18,9	18,4	22,4	24,7	21,5	17,1	13,9	12,2	12,3	10,2	14,2	11,3	6,4
Geschäftslage	50,2	47,3	51,3	54,9	49,5	45,7	43,0	42,1	45,4	41,9	47,6	40,5	42,4
Geschäftserwartungen	-8,4	-7,2	-3,1	-1,9	-3,3	-8,2	-11,7	-14,0	-16,3	-17,3	-14,6	-14,4	-24,3
Umsatzerwartungen	9,0	14,0	18,3	17,7	13,7	18,0	12,4	8,3	13,5	10,7	8,6	10,1	7,6
Preiserwartungen	40,0	32,5	30,4	26,8	24,8	25,2	27,4	25,9	26,5	23,6	21,1	19,6	18,1
Beschäftigtenexpectationen	16,9	16,4	22,2	21,1	25,5	18,3	18,7	17,6	22,6	20,2	17,9	13,7	11,2
<b>Gebäudebetreuung, Garten- und Landschaftsbau</b>													
Geschäftsklima	16,7	16,4	20,6	25,1	26,2	21,4	13,9	15,5	17,3	11,8	3,0	10,3	14,1
Geschäftslage	35,3	35,7	49,3	38,3	44,6	43,5	40,7	28,1	39,1	37,5	23,4	29,0	21,9
Geschäftserwartungen	-0,4	-1,3	-4,8	12,7	9,1	1,3	-9,9	3,5	-2,5	-11,2	-15,6	-6,9	6,6
Umsatzerwartungen	23,3	34,5	31,1	35,4	27,9	10,0	15,7	11,6	22,4	22,2	15,1	19,3	32,4
Preiserwartungen	9,0	29,2	25,7	24,2	18,8	18,8	23,9	24,0	30,2	38,2	31,6	39,0	37,5
Beschäftigtenexpectationen	19,6	22,1	20,2	30,1	12,0	22,5	11,5	15,7	21,0	11,2	11,7	4,5	9,6
<b>Rechts- und Steuerberatung, Wirtschaftsprüfung</b>													
Geschäftsklima	29,4	25,8	35,9	37,3	35,8	25,8	30,3	29,2	26,9	28,7	32,0	37,3	29,5
Geschäftslage	47,4	49,1	53,6	54,1	56,3	50,0	51,1	48,4	47,5	50,6	50,6	54,4	52,4
Geschäftserwartungen	12,7	4,6	19,5	21,6	17,0	4,0	11,1	11,6	8,1	8,7	14,8	21,4	8,7
Umsatzerwartungen	41,0	40,2	56,3	46,2	51,9	43,5	43,7	35,3	42,4	36,8	44,8	47,8	27,0
Preiserwartungen	47,3	48,0	49,0	57,3	45,1	36,3	44,5	29,3	27,5	37,0	39,1	26,7	44,3
Beschäftigtenexpectationen	33,5	32,6	37,0	32,4	23,9	26,3	23,9	33,5	25,2	35,3	21,9	35,4	25,5
<b>Unternehmens- und Public-Relations-Beratungen</b>													
Geschäftsklima	15,4	22,6	20,9	25,9	23,4	15,9	17,8	12,6	21,2	12,6	17,4	13,0	7,2
Geschäftslage	24,0	33,8	34,6	36,9	38,8	26,1	28,1	29,0	35,4	25,6	25,1	21,6	18,9
Geschäftserwartungen	7,1	11,9	8,0	15,5	9,0	6,1	8,0	-2,6	7,9	0,4	9,9	4,8	-3,9
Umsatzerwartungen	23,8	25,3	37,1	35,3	32,0	21,9	20,8	22,0	19,9	16,9	22,8	17,2	13,8
Preiserwartungen	45,7	33,3	31,0	31,0	24,7	19,9	15,4	19,1	14,9	13,3	24,1	30,8	25,7
Beschäftigtenexpectationen	24,2	22,4	20,6	23,0	22,1	16,4	15,1	11,3	17,7	19,9	13,8	12,6	10,2
<b>Forschung und Entwicklung</b>													
Geschäftsklima	11,9	18,8	17,3	4,0	13,0	-3,5	-1,8	-5,7	-5,0	-15,9	-5,1	-21,1	-14,8
Geschäftslage	23,8	25,0	29,4	20,0	31,3	7,6	13,9	-0,9	10,5	1,2	10,4	-1,0	3,6
Geschäftserwartungen	0,5	12,7	5,8	-10,8	-3,8	-14,1	-16,3	-10,4	-19,4	-31,6	-19,5	-39,2	-31,5
Umsatzerwartungen	15,4	30,0	28,3	12,5	13,1	-1,2	10,4	0,8	9,0	4,6	5,3	-11,1	3,4
Preiserwartungen	50,2	30,8	34,2	25,4	35,7	24,7	18,0	26,2	16,6	32,3	46,8	41,3	30,2
Beschäftigtenexpectationen	22,3	23,5	33,8	19,4	27,2	10,6	13,6	-1,6	5,9	11,0	7,5	0,8	-16,7
<b>Werbeagenturen</b>													
Geschäftsklima	4,6	12,9	15,0	16,8	19,9	20,8	6,7	4,6	4,5	10,6	4,4	-5,2	-13,5
Geschäftslage	14,3	17,9	18,5	23,0	28,2	19,5	20,7	18,7	17,1	20,2	12,8	10,9	-1,5
Geschäftserwartungen	-4,8	8,1	11,5	10,7	12,0	22,1	-6,4	-8,6	-7,3	1,4	-3,7	-20,0	-24,8
Umsatzerwartungen	6,4	9,6	20,0	23,9	16,9	31,7	9,6	13,4	8,2	23,3	11,4	13,5	-2,6
Preiserwartungen	35,3	20,6	28,6	18,9	25,5	21,5	20,5	20,7	21,9	21,0	25,2	34,3	25,3
Beschäftigtenexpectationen	7,7	15,2	10,3	30,4	29,6	17,2	4,0	22,6	8,5	-4,9	1,7	0,8	-1,3

Werte saisonbereinigt mit X-13 ARIMA-SEATS.

Quelle: ifo Konjunkturumfragen.

# Dienstleistungen

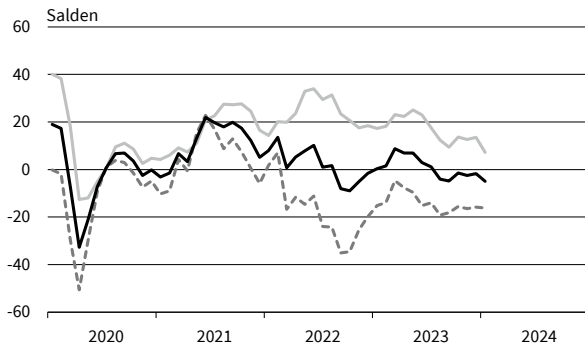
Berichtsmonat	01/23	02/23	03/23	04/23	05/23	06/23	07/23	08/23	09/23	10/23	11/23	12/23	01/24
<b>Vermietung beweglicher Sachen</b>													
Geschäftsklima	-11,9	-3,7	0,6	2,8	17,3	4,4	11,9	-4,3	-16,9	5,2	2,0	3,8	1,0
Geschäftslage	10,2	2,4	1,2	16,9	33,6	32,6	27,2	8,0	-3,1	10,9	14,6	12,9	5,8
Geschäftserwartungen	-31,8	-9,7	0,0	-10,4	2,1	-20,4	-2,3	-15,9	-29,6	-0,4	-9,8	-4,9	-3,8
Umsatzerwartungen	21,7	4,6	26,1	30,0	26,8	6,5	-3,7	2,5	-2,2	-5,1	-9,0	-6,2	-10,3
Preiserwartungen	33,4	30,7	40,7	34,0	31,2	27,2	31,8	31,6	22,3	26,2	38,1	43,7	18,4
Beschäftigtenenerwartungen	19,6	5,4	16,2	18,1	36,0	10,2	31,1	18,4	4,8	-7,3	1,9	1,6	16,6
<b>Personaldienstleistungen</b>													
Geschäftsklima	1,0	5,4	-4,2	-13,9	-11,2	-3,7	-18,3	-13,6	-13,9	-11,0	-3,4	-3,9	-16,5
Geschäftslage	2,7	11,6	4,7	-5,9	7,5	-4,1	-21,1	-17,0	-19,6	-20,3	-10,4	-15,7	-14,2
Geschäftserwartungen	-0,7	-0,7	-12,7	-21,5	-28,1	-3,3	-15,4	-10,1	-8,0	-1,1	4,0	8,7	-18,7
Umsatzerwartungen	28,7	19,3	29,7	15,4	10,2	20,3	13,5	16,2	10,8	24,4	23,1	32,4	11,7
Preiserwartungen	37,8	41,3	55,5	51,4	25,4	19,7	30,2	26,8	29,5	23,8	49,9	55,8	53,8
Beschäftigtenenerwartungen	28,4	17,3	24,0	7,2	5,4	9,8	12,5	20,9	3,6	12,2	22,0	28,9	-4,6
<b>Reisebüros, Reiseveranstalter und sonstige Reservierungsdienstleistungen</b>													
Geschäftsklima	15,3	24,3	37,1	37,5	23,2	21,1	25,4	17,1	22,8	16,4	20,2	21,3	22,1
Geschäftslage	8,7	26,1	44,4	39,6	34,1	31,4	36,9	33,4	29,3	30,0	30,2	31,8	34,8
Geschäftserwartungen	22,0	22,5	29,9	35,3	12,9	11,2	14,4	1,9	16,4	3,6	10,6	11,3	10,0
Umsatzerwartungen	44,1	54,2	48,3	65,8	50,8	38,5	38,9	46,3	35,1	29,7	21,1	35,2	48,1
Preiserwartungen	69,4	62,6	47,0	48,7	46,7	45,7	44,5	44,3	37,9	42,6	31,6	41,1	39,4
Beschäftigtenenerwartungen	34,0	27,0	34,6	41,7	25,8	23,1	27,6	24,6	21,5	35,8	20,5	34,9	37,0
<b>Mobilien-Leasing</b>													
Geschäftsklima	18,2	20,9	29,2	30,3	26,4	22,6	26,4	14,9	16,0	16,6	12,3	11,2	-2,8
Geschäftslage	46,3	52,0	55,5	46,7	44,4	51,4	53,6	46,9	49,6	44,8	40,4	40,4	32,3
Geschäftserwartungen	-6,6	-6,4	5,6	15,0	9,8	-2,9	2,1	-12,9	-13,0	-8,4	-12,5	-14,4	-32,6
Umsatzerwartungen	26,9	23,5	35,7	26,6	28,3	22,9	20,6	-3,6	17,8	24,2	28,8	15,0	25,1
Preiserwartungen	54,6	48,0	55,3	42,2	34,9	27,3	36,1	33,1	37,8	27,0	15,6	9,0	-2,3
Beschäftigtenenerwartungen	24,7	36,8	45,8	38,2	42,5	38,7	28,3	26,9	13,2	43,5	33,0	30,3	40,3

Werte saisonbereinigt mit X-13 ARIMA-SEATS.

Quelle: ifo Konjunkturumfragen.



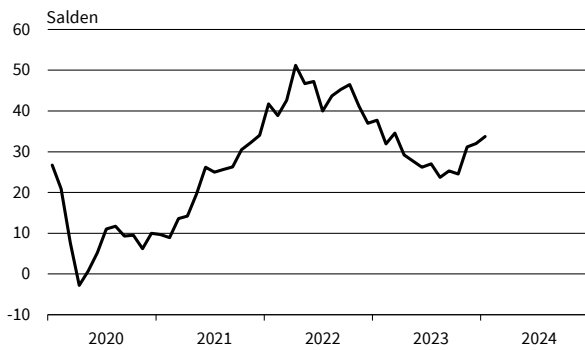
**Dienstleistungen**  
Geschäftsklima, Geschäftslage und Geschäftserwartungen



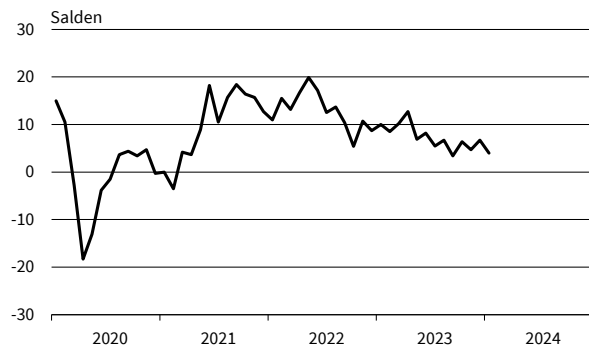
**Dienstleistungen**  
Umsatzerwartungen



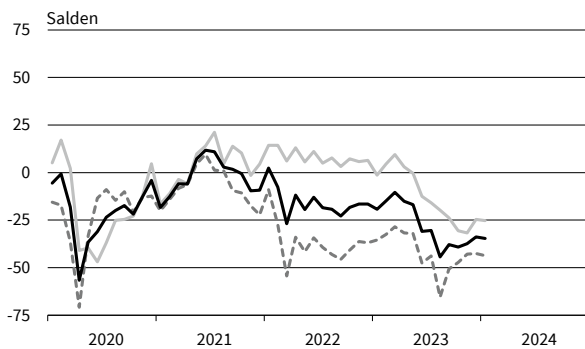
**Dienstleistungen**  
Preiserwartungen



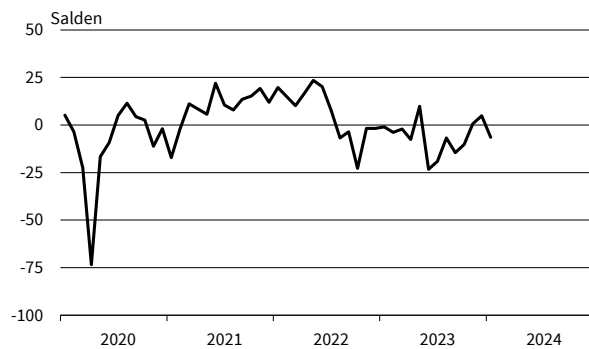
**Dienstleistungen**  
Beschäftigtenenerwartungen



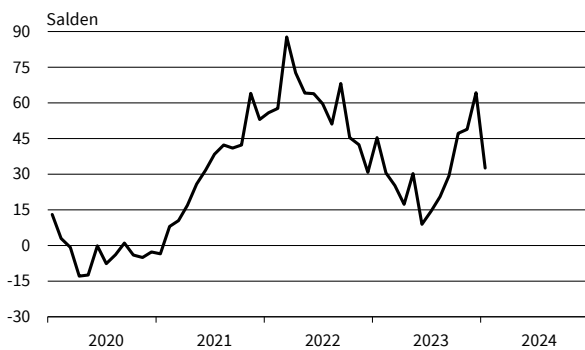
**Güterbeförderung im Straßenverkehr**  
Geschäftsklima, Geschäftslage und Geschäftserwartungen



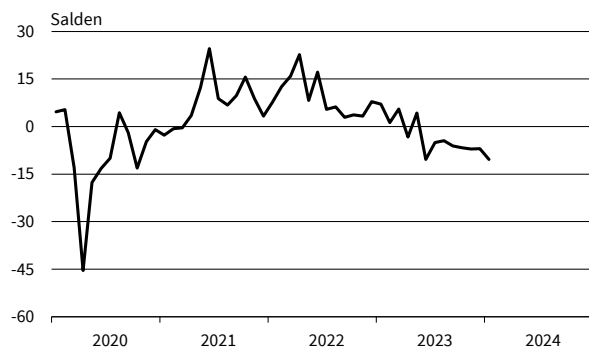
**Güterbeförderung im Straßenverkehr**  
Umsatzerwartungen



**Güterbeförderung im Straßenverkehr**  
Preiserwartungen



**Güterbeförderung im Straßenverkehr**  
Beschäftigtenenerwartungen



— Geschäftsklima — Geschäftslage - - - - - Geschäftserwartungen

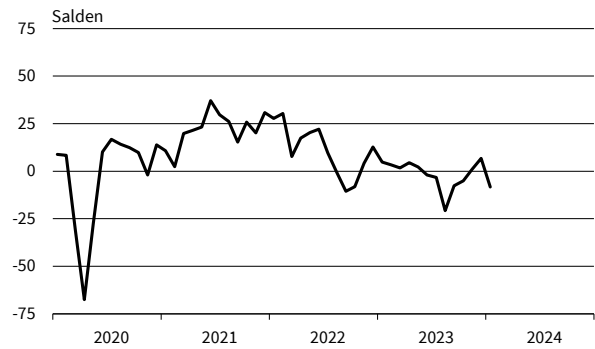
Werte saisonbereinigt mit X-13 ARIMA-SEATS.

Quelle: ifo Konjunkturumfragen.

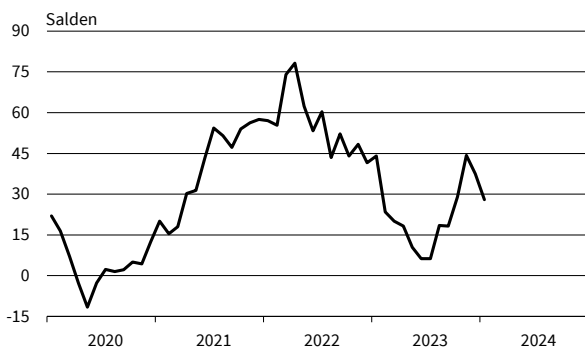
**Lagerei und Speditionen**  
Geschäftsklima, Geschäftslage und Geschäftserwartungen



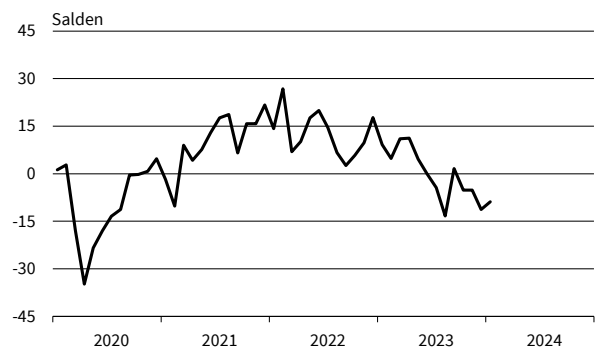
**Lagerei und Speditionen**  
Umsatzerwartungen



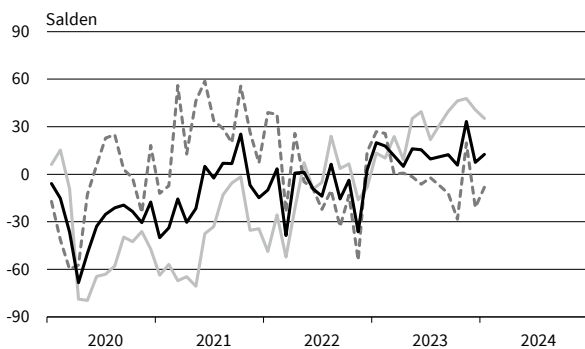
**Lagerei und Speditionen**  
Preiserwartungen



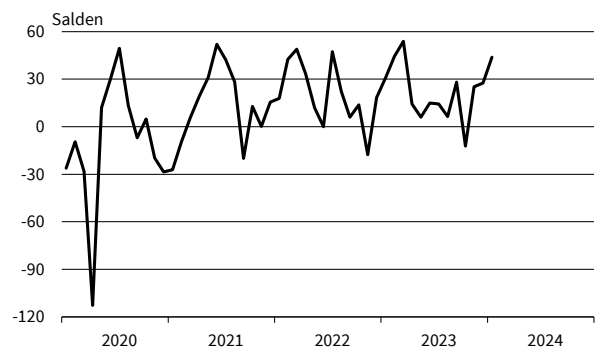
**Lagerei und Speditionen**  
Beschäftigterenerwartungen



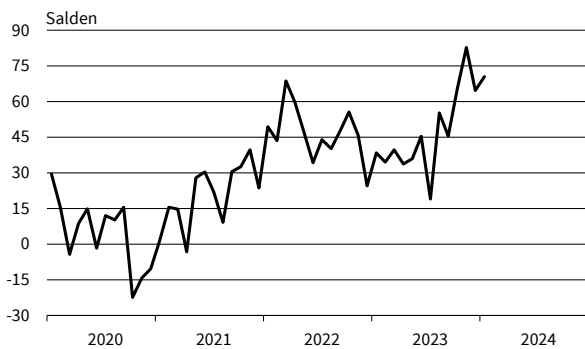
**Personenbeförderung (ohne Luftfahrt)**  
Geschäftsklima, Geschäftslage und Geschäftserwartungen



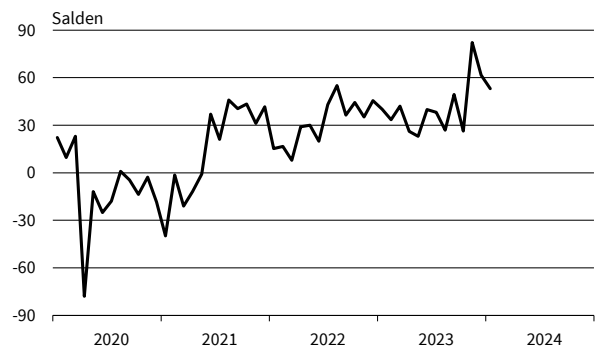
**Personenbeförderung (ohne Luftfahrt)**  
Umsatzerwartungen



**Personenbeförderung (ohne Luftfahrt)**  
Preiserwartungen



**Personenbeförderung (ohne Luftfahrt)**  
Beschäftigterenerwartungen

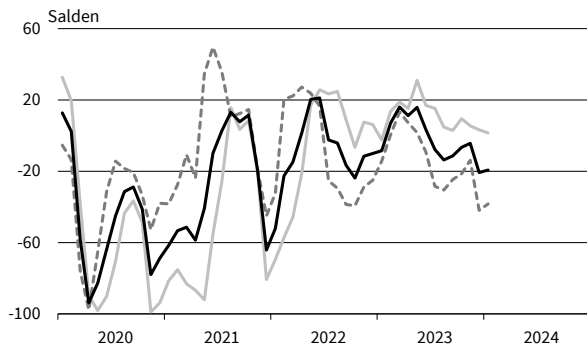


— Geschäftsklima    — Geschäftslage    - - - - - Geschäftserwartungen

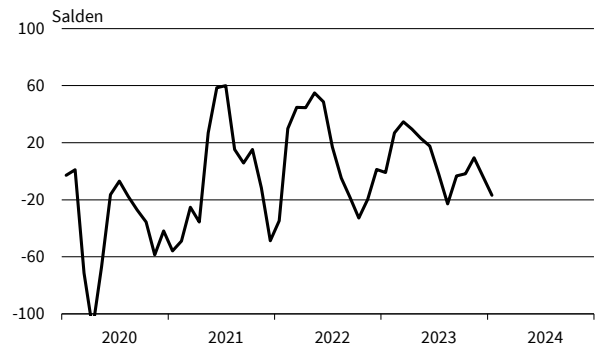
Werte saisonbereinigt mit X-13 ARIMA-SEATS.

Quelle: ifo Konjunkturumfragen.

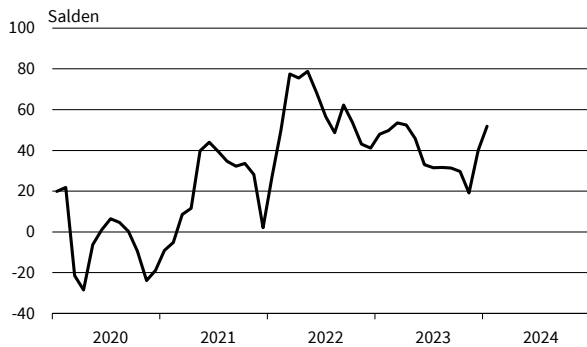
**Beherbergung**  
Geschäftsklima, Geschäftslage und Geschäftserwartungen



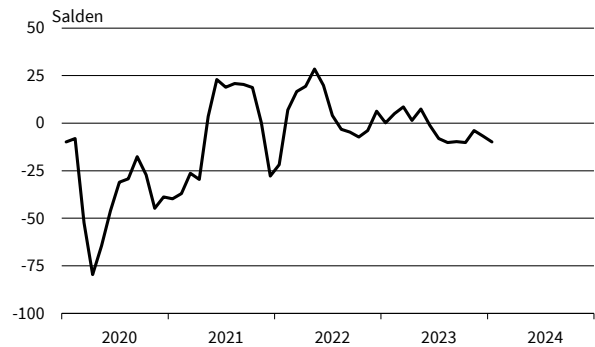
**Beherbergung**  
Umsatzerwartungen



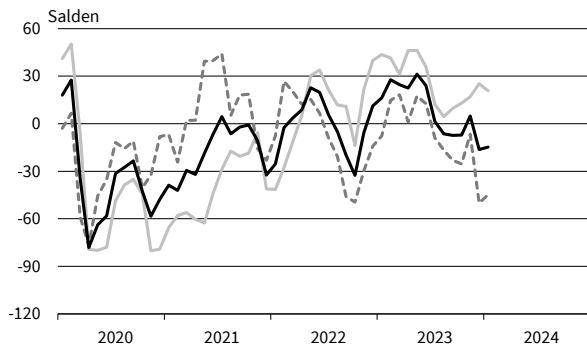
**Beherbergung**  
Preiserwartungen



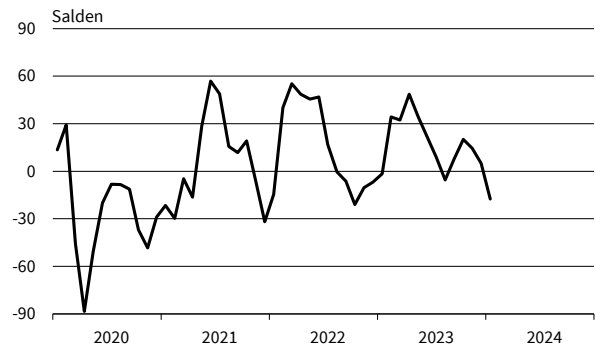
**Beherbergung**  
Beschäftigterenerwartungen



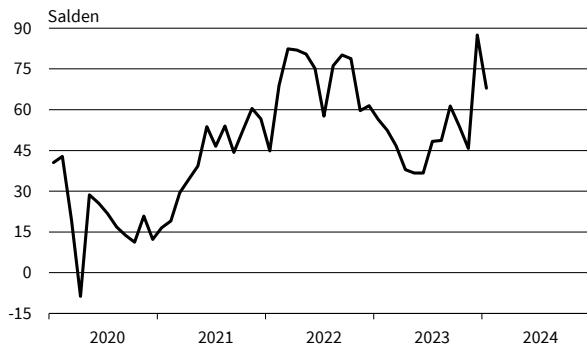
**Gastronomie**  
Geschäftsklima, Geschäftslage und Geschäftserwartungen



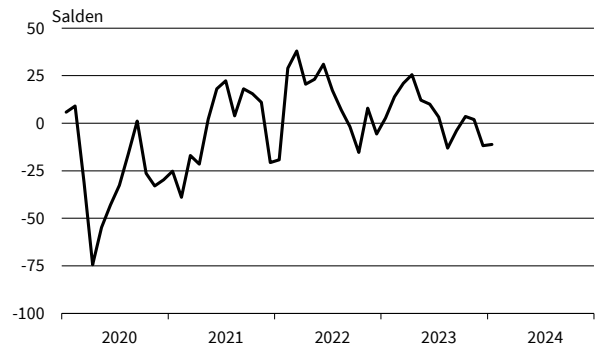
**Gastronomie**  
Umsatzerwartungen



**Gastronomie**  
Preiserwartungen



**Gastronomie**  
Beschäftigterenerwartungen



— Geschäftsklima    — Geschäftslage    - - - - - Geschäftserwartungen

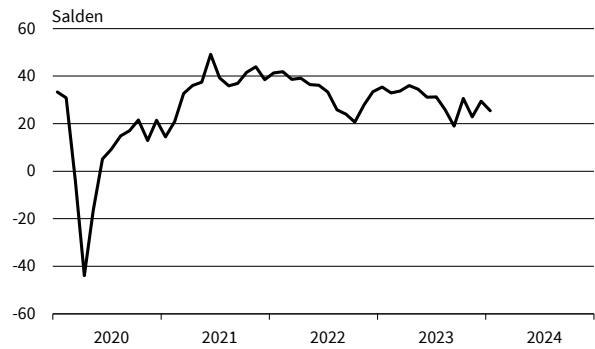
Werte saisonbereinigt mit X-13 ARIMA-SEATS.

Quelle: ifo Konjunkturumfragen.

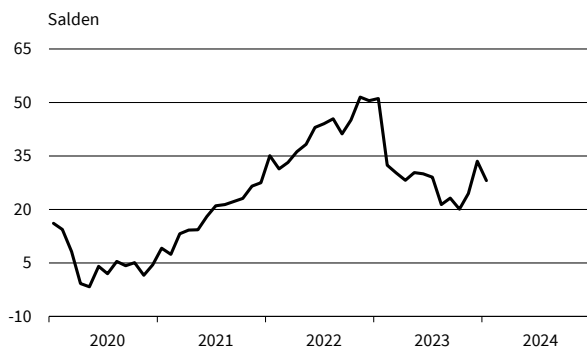
**IT-Dienstleistungen**  
Geschäftsklima, Geschäftslage und Geschäftserwartungen



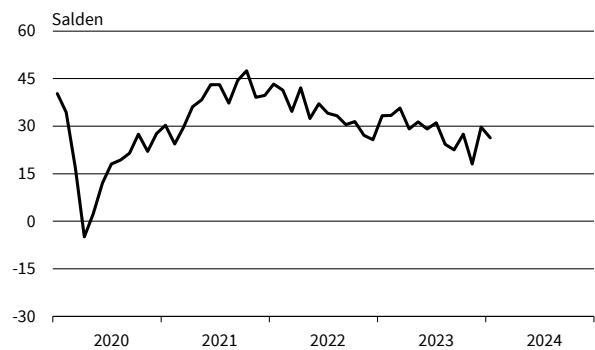
**IT-Dienstleistungen**  
Umsatzerwartungen



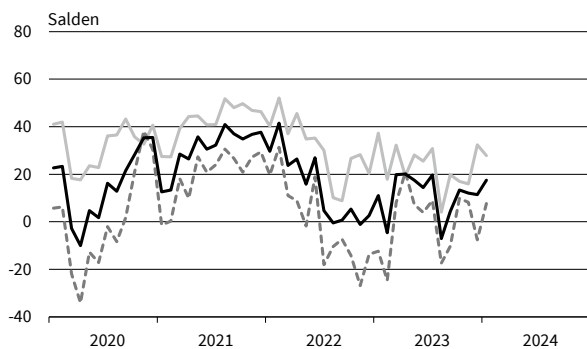
**IT-Dienstleistungen**  
Preiserwartungen



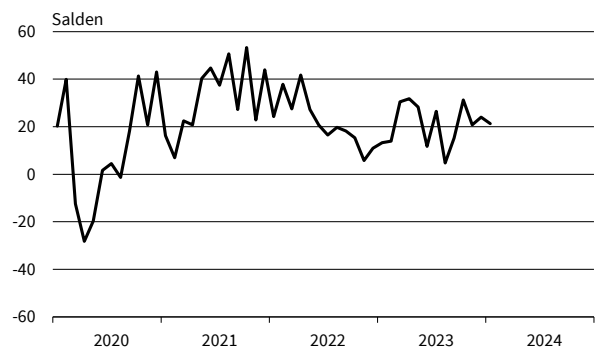
**IT-Dienstleistungen**  
Beschäftigtererwartungen



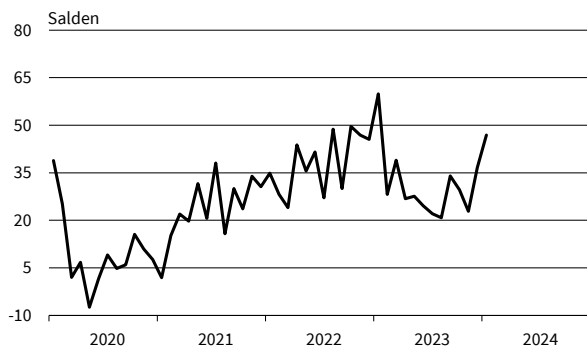
**Informationsdienstleistungen**  
Geschäftsklima, Geschäftslage und Geschäftserwartungen



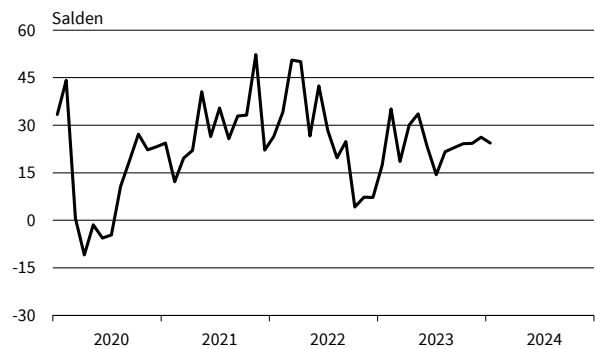
**Informationsdienstleistungen**  
Umsatzerwartungen



**Informationsdienstleistungen**  
Preiserwartungen



**Informationsdienstleistungen**  
Beschäftigtererwartungen



— Geschäftsklima — Geschäftslage - - - - - Geschäftserwartungen

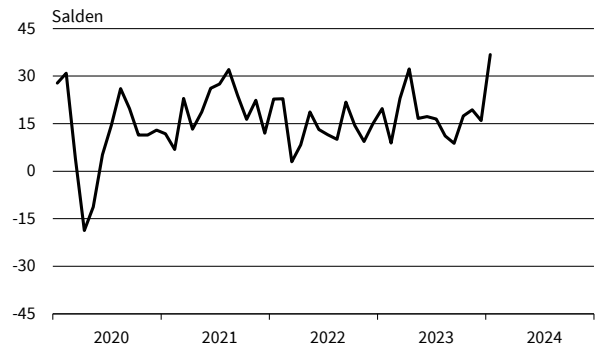
Werte saisonbereinigt mit X-13 ARIMA-SEATS.

Quelle: ifo Konjunkturumfragen.

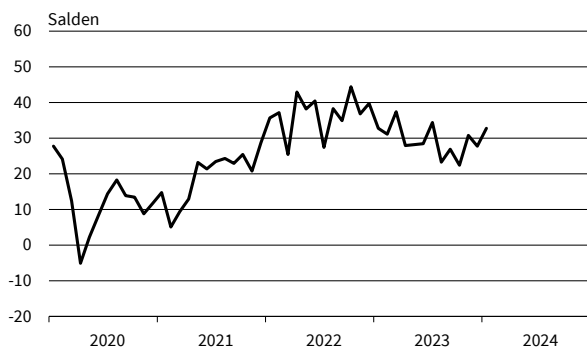
**Grundstücks- und Wohnungswesen**  
Geschäftsklima, Geschäftslage und Geschäftserwartungen



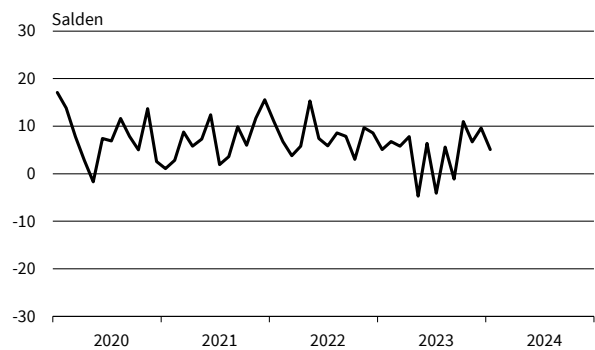
**Grundstücks- und Wohnungswesen**  
Umsatzerwartungen



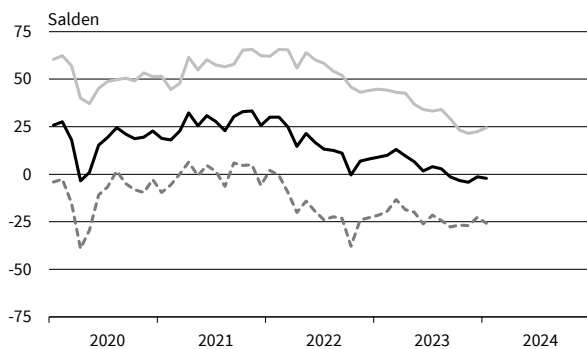
**Grundstücks- und Wohnungswesen**  
Preiserwartungen



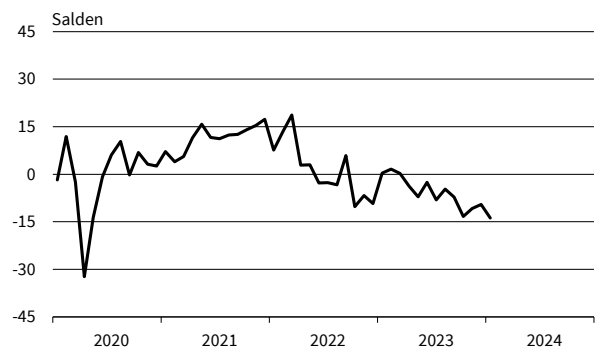
**Grundstücks- und Wohnungswesen**  
Beschäftigterenerwartungen



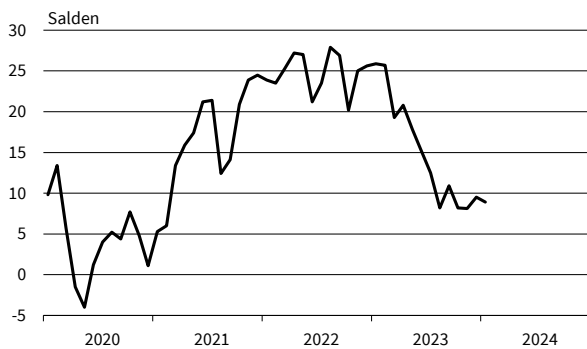
**Architekturbüros**  
Geschäftsklima, Geschäftslage und Geschäftserwartungen



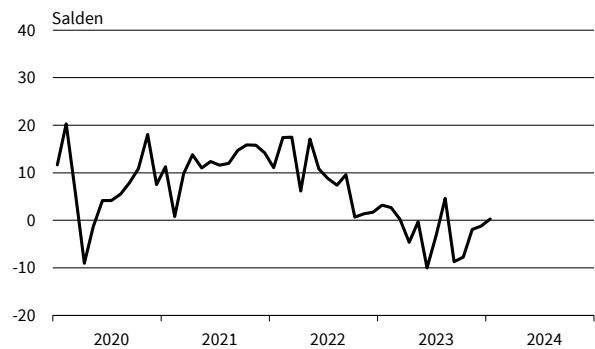
**Architekturbüros**  
Umsatzerwartungen



**Architekturbüros**  
Preiserwartungen



**Architekturbüros**  
Beschäftigterenerwartungen

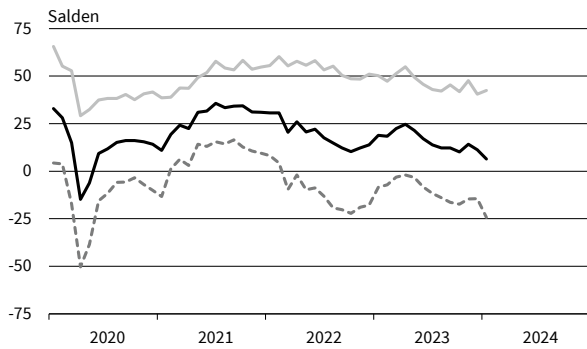


— Geschäftsklima    — Geschäftslage    - - - - - Geschäftserwartungen

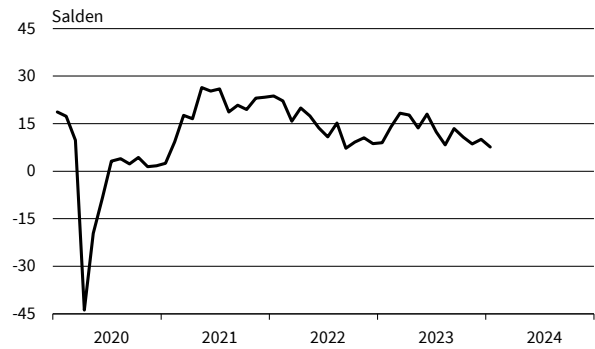
Werte saisonbereinigt mit X-13 ARIMA-SEATS.

Quelle: ifo Konjunkturumfragen.

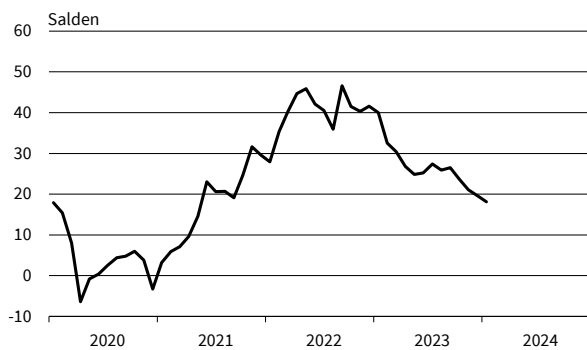
**Ingenieurbüros**  
Geschäftsklima, Geschäftslage und Geschäftserwartungen



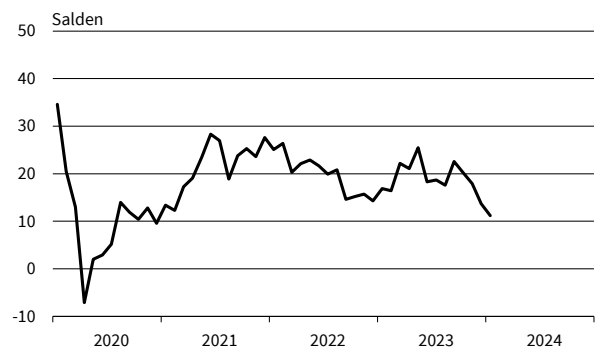
**Ingenieurbüros**  
Umsatzerwartungen



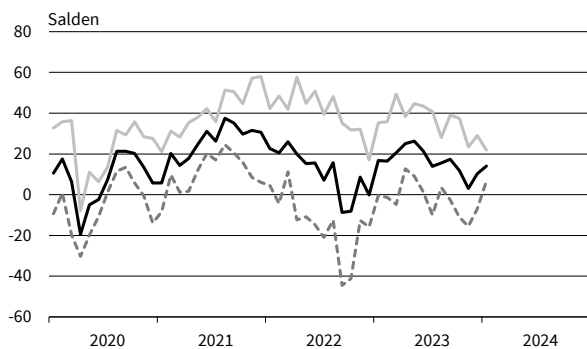
**Ingenieurbüros**  
Preiserwartungen



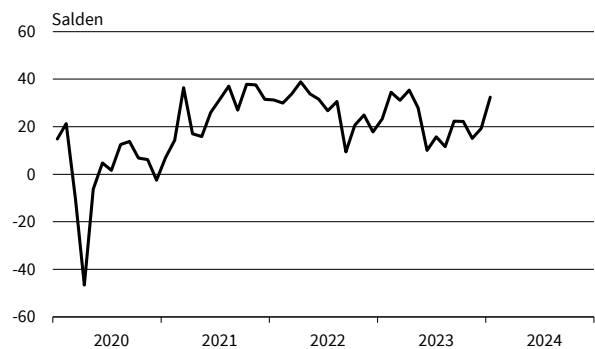
**Ingenieurbüros**  
Beschäftigterenerwartungen



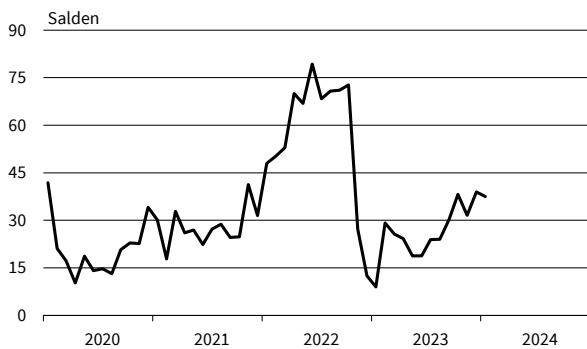
**Gebäudebetreuung, Garten- und Landschaftsbau**  
Geschäftsklima, Geschäftslage und Geschäftserwartungen



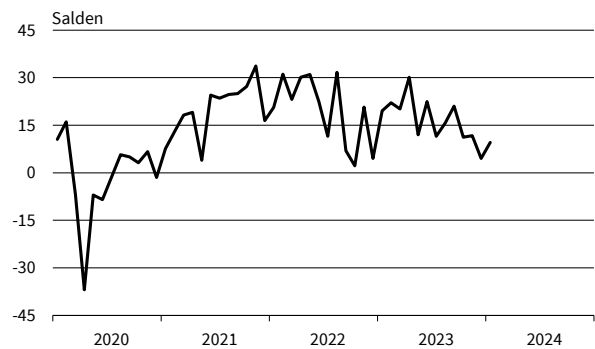
**Gebäudebetreuung, Garten- und Landschaftsbau**  
Umsatzerwartungen



**Gebäudebetreuung, Garten- und Landschaftsbau**  
Preiserwartungen



**Gebäudebetreuung, Garten- und Landschaftsbau**  
Beschäftigterenerwartungen

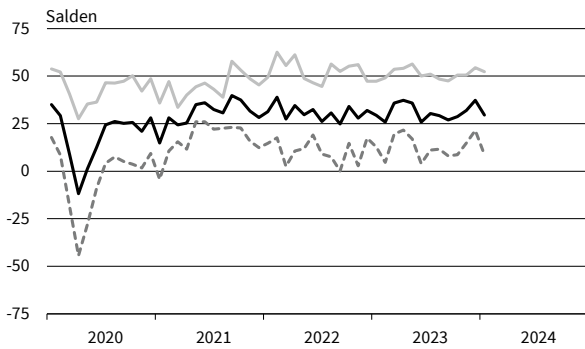


— Geschäftsklima    — Geschäftslage    - - - - - Geschäftserwartungen

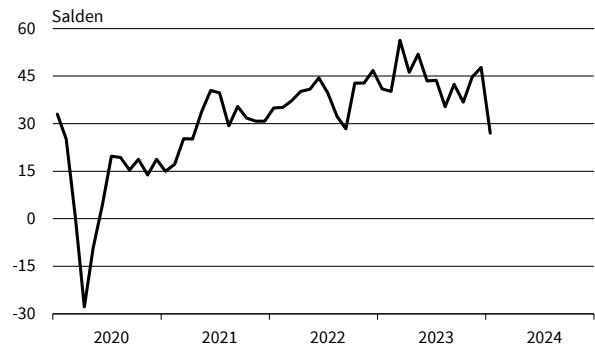
Werte saisonbereinigt mit X-13 ARIMA-SEATS.

Quelle: ifo Konjunkturumfragen.

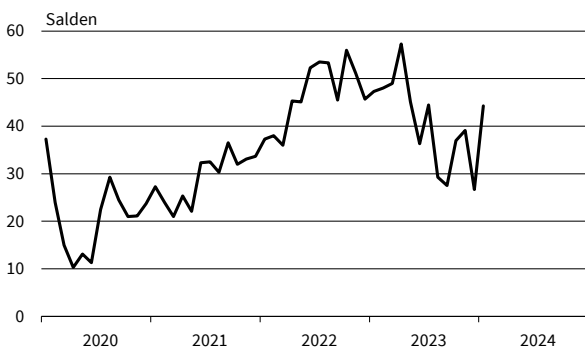
**Rechts- u. Steuerberat., Wirtschaftspr.**  
Geschäftsklima, Geschäftslage und Geschäftserwartungen



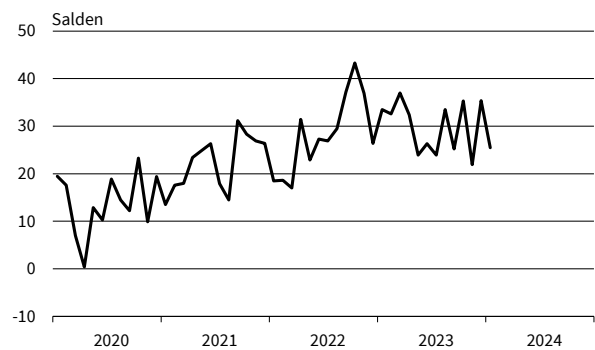
**Rechts- u. Steuerberat., Wirtschaftspr.**  
Umsatzerwartungen



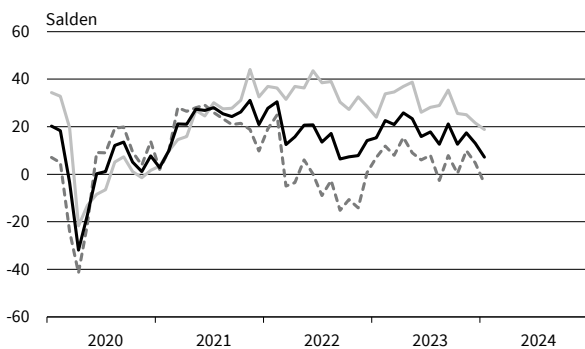
**Rechts- u. Steuerberat., Wirtschaftspr.**  
Preiserwartungen



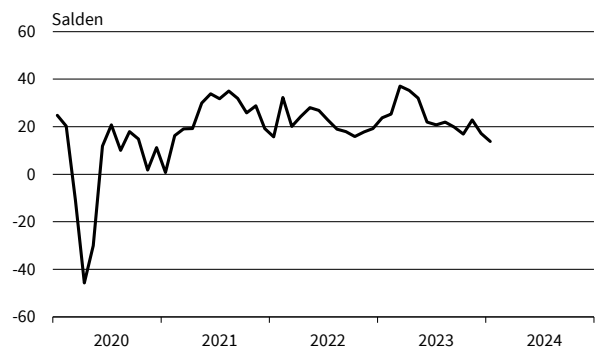
**Rechts- u. Steuerberat., Wirtschaftspr.**  
Beschäftigterenerwartungen



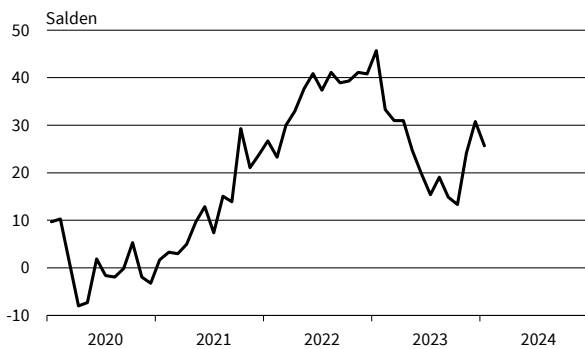
**Unternehmens- u. PR-Beratungen**  
Geschäftsklima, Geschäftslage und Geschäftserwartungen



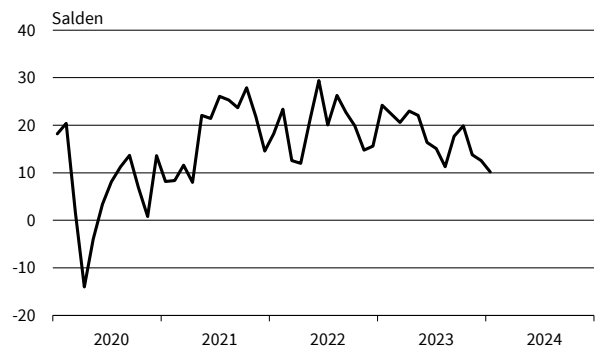
**Unternehmens- u. PR-Beratungen**  
Umsatzerwartungen



**Unternehmens- u. PR-Beratungen**  
Preiserwartungen



**Unternehmens- u. PR-Beratungen**  
Beschäftigterenerwartungen

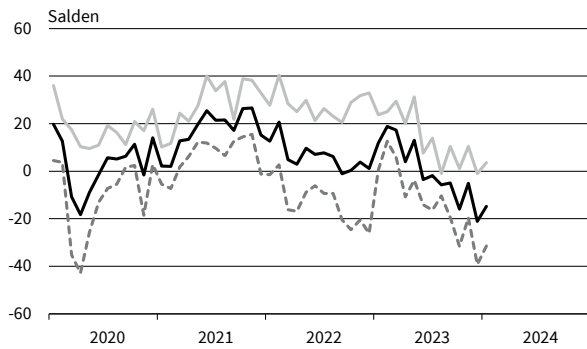


— Geschäftsklima    — Geschäftslage    - - - - - Geschäftserwartungen

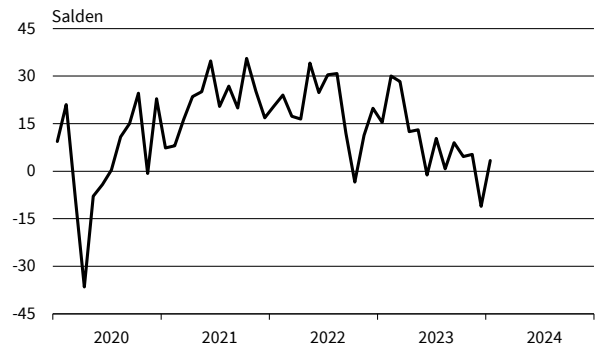
Werte saisonbereinigt mit X-13 ARIMA-SEATS.

Quelle: ifo Konjunkturumfragen.

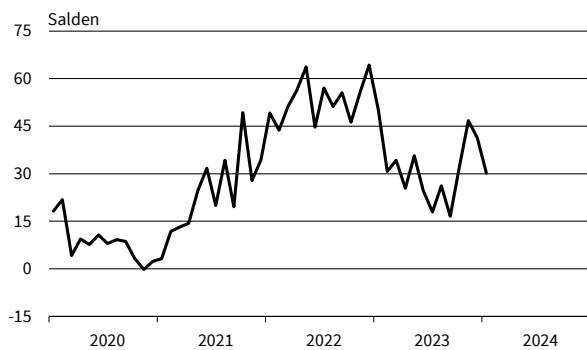
**Forschung und Entwicklung**  
Geschäftsklima, Geschäftslage und Geschäftserwartungen



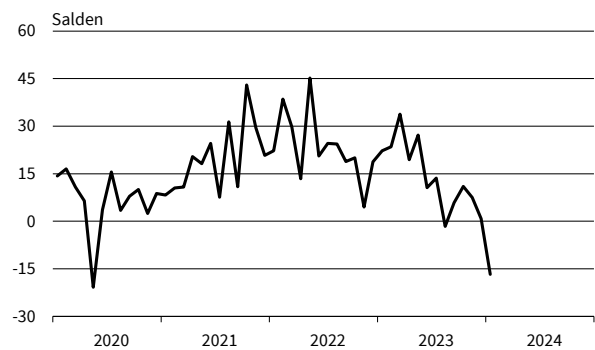
**Forschung und Entwicklung**  
Umsatzerwartungen



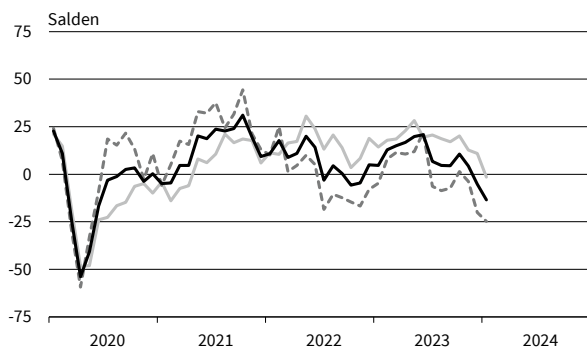
**Forschung und Entwicklung**  
Preiserwartungen



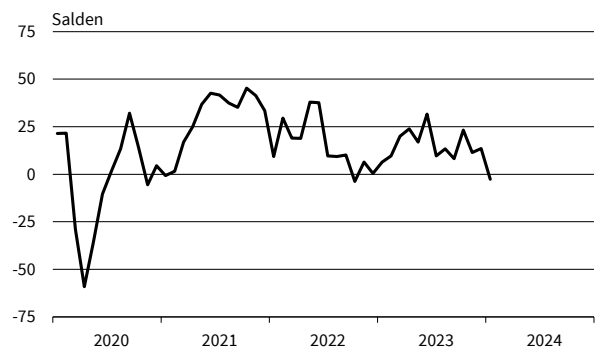
**Forschung und Entwicklung**  
Beschäftigterenerwartungen



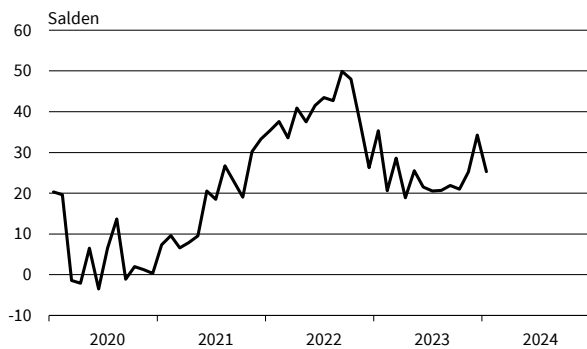
**Werbung und Marktforschung**  
Geschäftsklima, Geschäftslage und Geschäftserwartungen



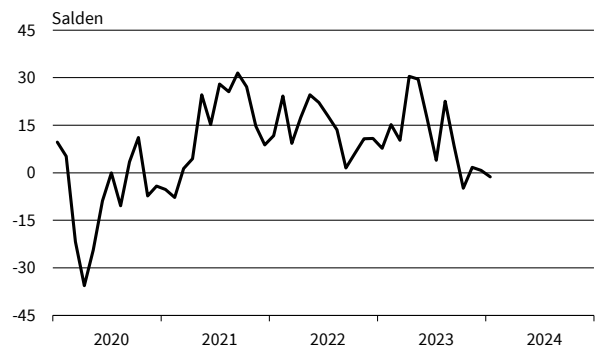
**Werbung und Marktforschung**  
Umsatzerwartungen



**Werbung und Marktforschung**  
Preiserwartungen



**Werbung und Marktforschung**  
Beschäftigterenerwartungen



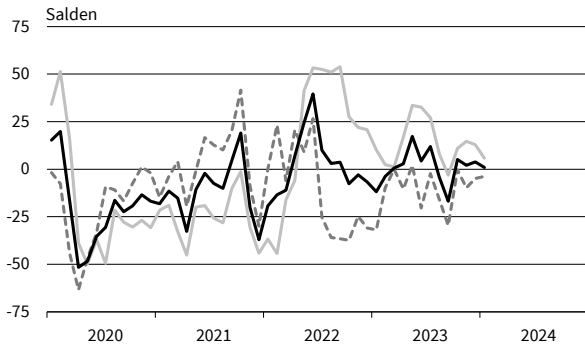
— Geschäftsklima    — Geschäftslage    - - - - - Geschäftserwartungen

Werte saisonbereinigt mit X-13 ARIMA-SEATS.

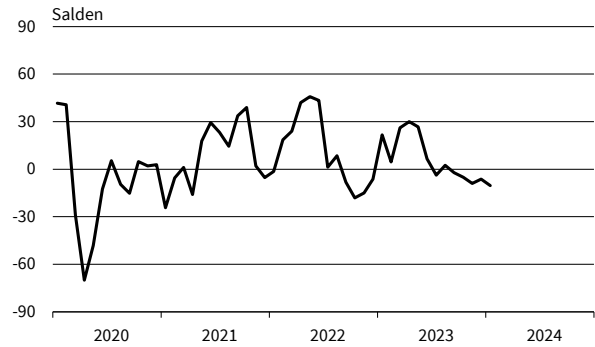
Quelle: ifo Konjunkturumfragen.



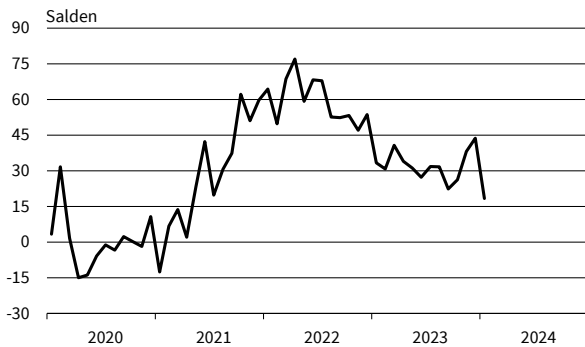
**Vermietung beweglicher Sachen**  
Geschäftsklima, Geschäftslage und Geschäftserwartungen



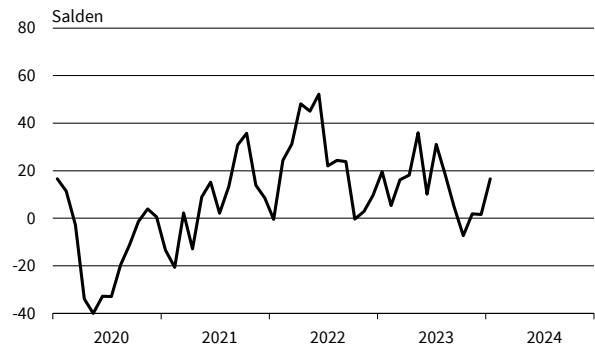
**Vermietung beweglicher Sachen**  
Umsatzerwartungen



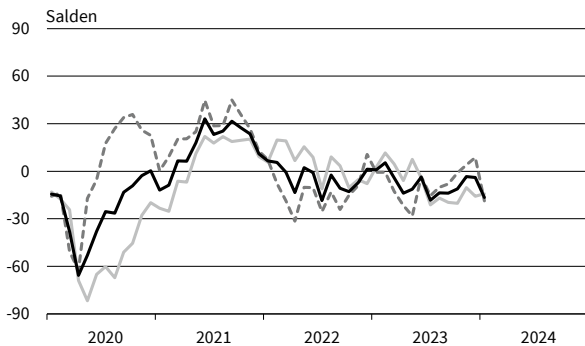
**Vermietung beweglicher Sachen**  
Preiserwartungen



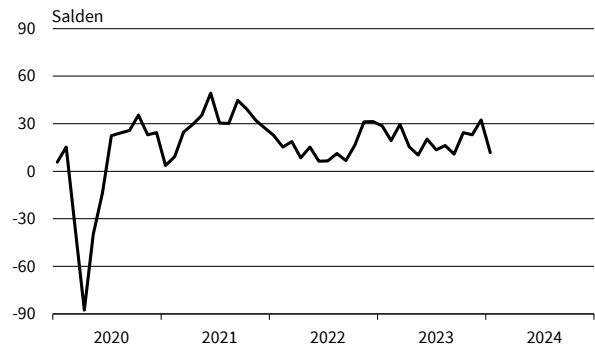
**Vermietung beweglicher Sachen**  
Beschäftigterenerwartungen



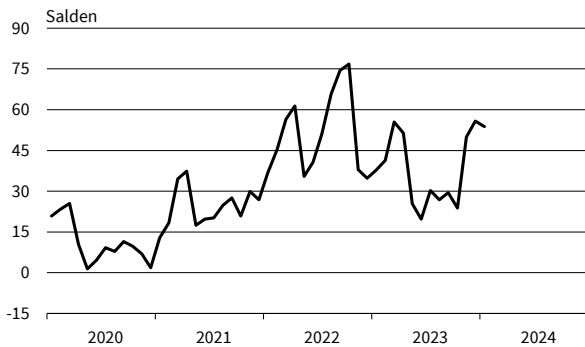
**Personaldienstleistungen**  
Geschäftsklima, Geschäftslage und Geschäftserwartungen



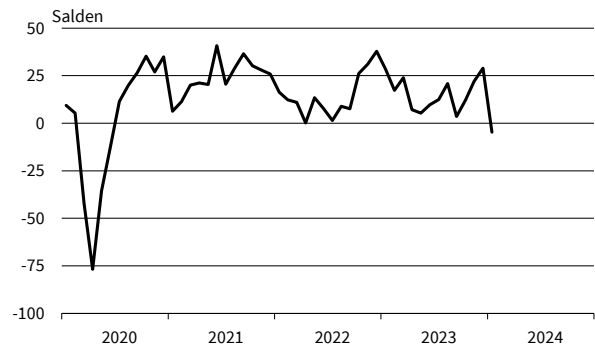
**Personaldienstleistungen**  
Umsatzerwartungen



**Personaldienstleistungen**  
Preiserwartungen



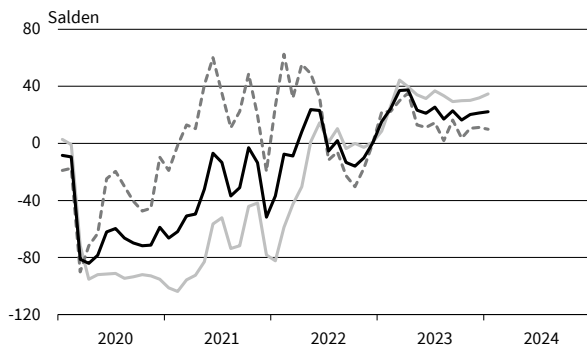
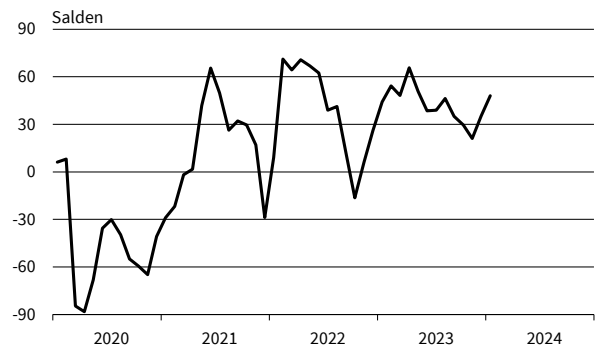
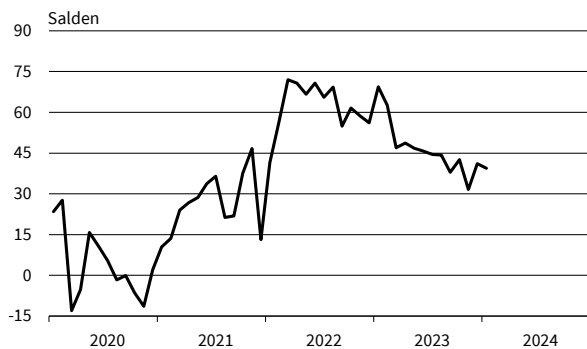
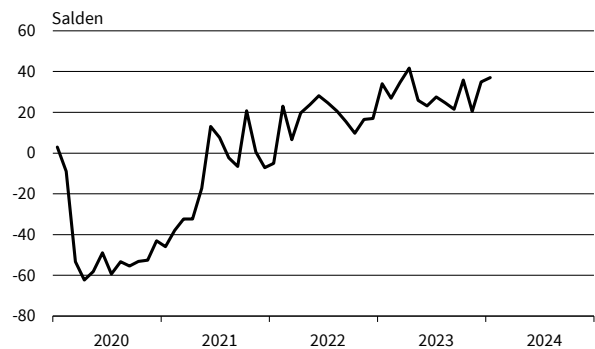
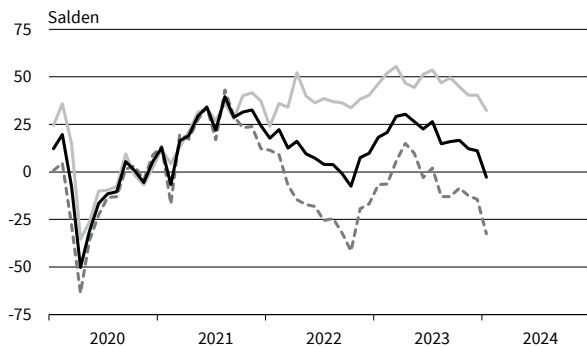
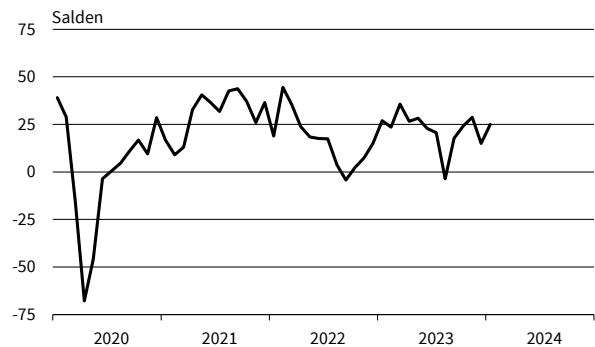
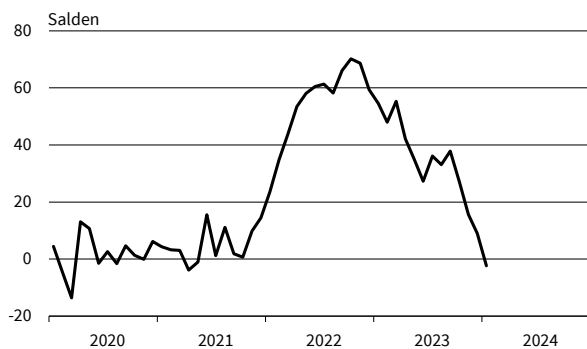
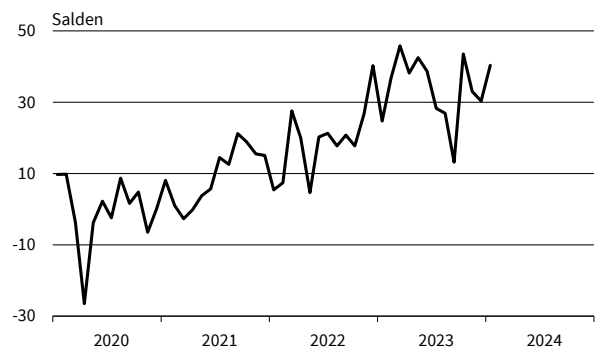
**Personaldienstleistungen**  
Beschäftigterenerwartungen



— Geschäftsklima    — Geschäftslage    - - - - - Geschäftserwartungen

Werte saisonbereinigt mit X-13 ARIMA-SEATS.

Quelle: ifo Konjunkturumfragen.

**Reisebüros und Reiseveranstalter**  
 Geschäftsklima, Geschäftslage und Geschäftserwartungen

**Reisebüros und Reiseveranstalter**  
 Umsatzerwartungen

**Reisebüros und Reiseveranstalter**  
 Preiserwartungen

**Reisebüros und Reiseveranstalter**  
 Beschäftigtererwartungen

**Mobilien-Leasing**  
 Geschäftsklima, Geschäftslage und Geschäftserwartungen

**Mobilien-Leasing**  
 Umsatzerwartungen

**Mobilien-Leasing**  
 Preiserwartungen

**Mobilien-Leasing**  
 Beschäftigtererwartungen


— Geschäftsklima    — Geschäftslage    - - - - - Geschäftserwartungen

Werte saisonbereinigt mit X-13 ARIMA-SEATS.

Quelle: ifo Konjunkturumfragen.

**ifo Konjunkturperspektiven**  
ISSN 2699-2116

Herausgeber: ifo Institut, Poschingerstraße 5, 81679 München, Postfach 86 04 60, 81631 München,  
Telefon (089) 92 24-0, Telefax (089) 98 53 69, E-Mail: [ifo@ifo.de](mailto:ifo@ifo.de).  
Erscheinungsart: online.  
Erscheinungsweise: monatlich.  
Satz: ifo Institut.  
Nachdruck und sonstige Verbreitung (auch auszugsweise):  
Nur mit Quellenangabe und gegen Einsendung eines Belegexemplars.

**im Internet:**  
**<https://www.ifo.de/publikationen/ifo-konjunkturperspektiven>**