

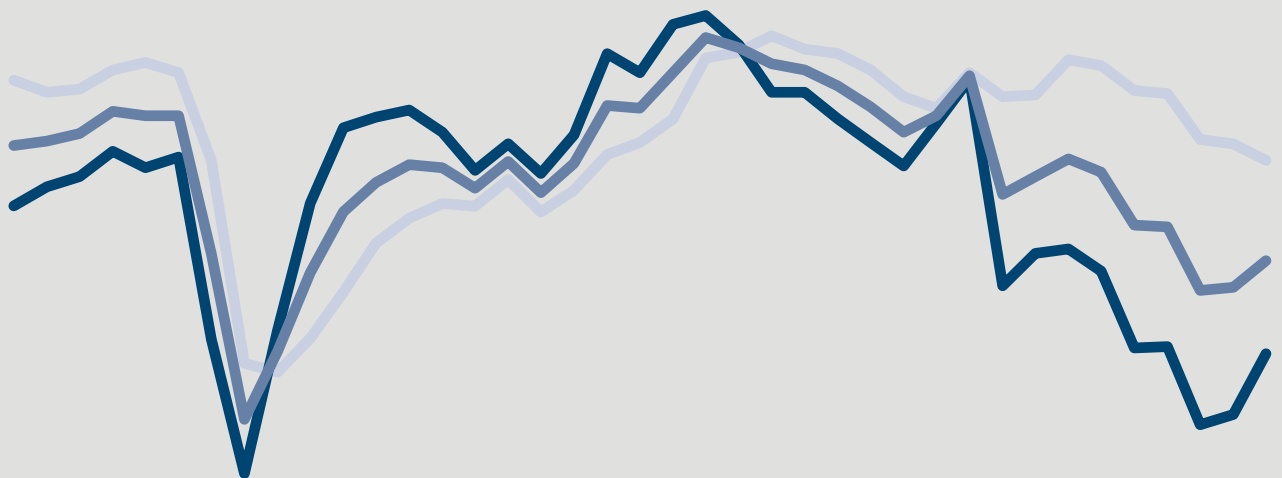
Verarbeitendes Gewerbe

Bauhauptgewerbe

Großhandel

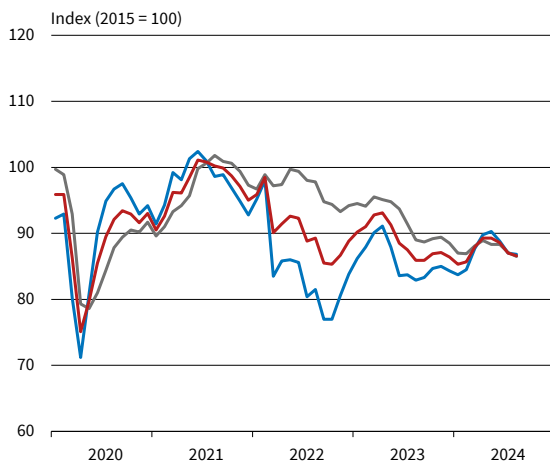
Einzelhandel

Dienstleistungen

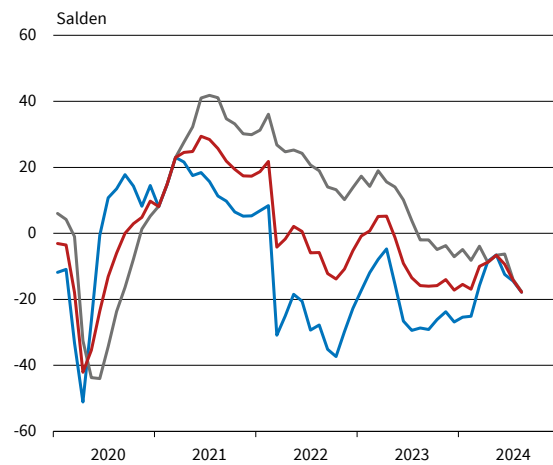


ifo Konjunkturumfragen August 2024

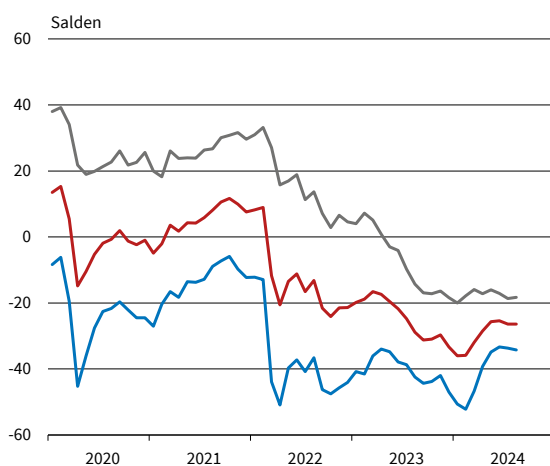
Deutschland¹



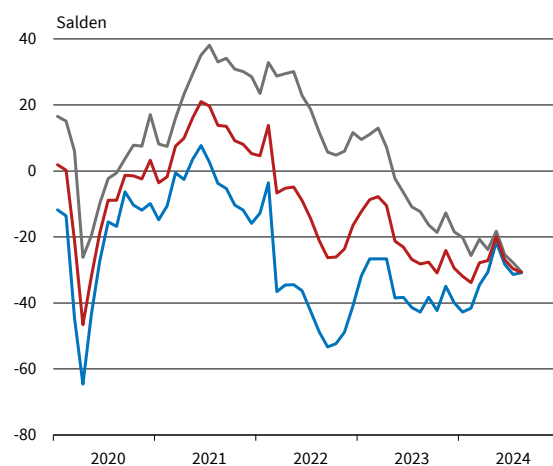
Verarbeitendes Gewerbe



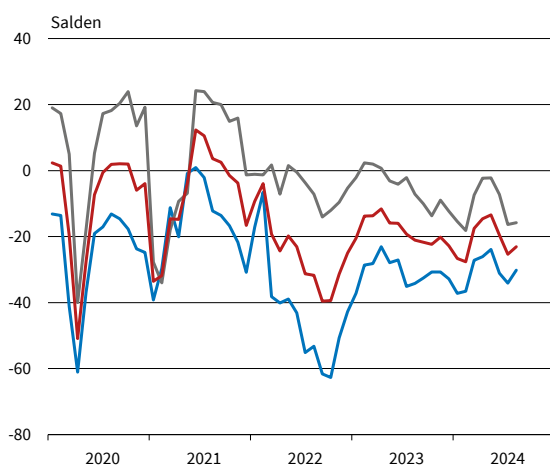
Bauhauptgewerbe



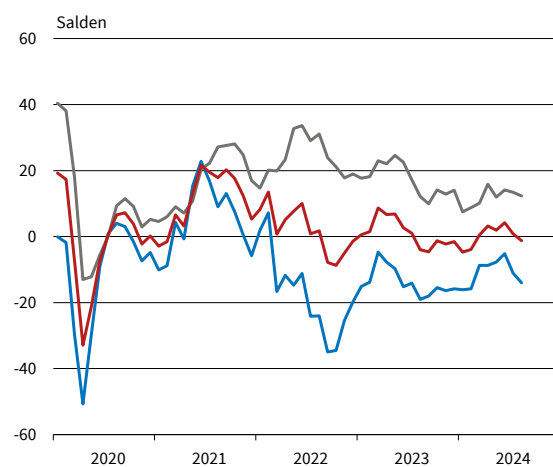
Großhandel



Einzelhandel



Dienstleistungen²



— Geschäftsklima — Geschäftslage — Geschäftserwartungen

* Werte saisonbereinigt mit X-13 ARIMA-SEATS.

¹ Verarbeitendes Gewerbe, Dienstleistungen, Bauhauptgewerbe, Groß- und Einzelhandel.

² Ohne Handel, Kreditgewerbe, Leasing, Versicherungen und Staat.

VERARBEITENDES GEWERBE

Berichtsmonat	08/23	09/23	10/23	11/23	12/23	01/24	02/24	03/24	04/24	05/24	06/24	07/24	08/24
Verarbeitendes Gewerbe													
Geschäftsklima	-15,8	-16,0	-15,8	-14,0	-17,2	-15,5	-16,9	-10,0	-8,7	-6,6	-9,4	-14,2	-17,8
Geschäftslage	-2,0	-2,0	-4,9	-3,7	-7,1	-4,9	-8,2	-3,9	-8,8	-6,6	-6,3	-14,0	-17,7
Geschäftserwartungen	-28,7	-29,1	-26,1	-23,8	-26,9	-25,4	-25,1	-15,8	-8,5	-6,5	-12,5	-14,5	-17,8
Auftragsbestandsbeurteilung	-19,6	-18,4	-21,4	-22,4	-25,7	-27,6	-29,4	-29,6	-34,1	-30,5	-27,4	-30,9	-34,4
Produktionspläne	-9,1	-7,6	-9,2	-8,8	-6,9	-12,0	-11,2	-6,7	-1,9	-3,9	-8,3	-7,2	-8,1
Exporterwartungen	-4,4	-9,9	-5,9	-3,9	-6,8	-8,0	-6,2	-0,8	-1,6	-0,1	-1,6	-2,2	-4,8
Kapazitätsauslastung (%)			82,0			81,1			80,2			77,5	
Vorleistungsgüter													
Geschäftsklima	-21,2	-26,3	-22,1	-20,1	-27,4	-24,8	-23,9	-21,6	-19,1	-14,8	-16,6	-19,8	-22,9
Geschäftslage	-15,5	-20,7	-19,3	-15,3	-21,6	-15,5	-18,5	-16,6	-20,4	-17,3	-17,3	-25,0	-28,0
Geschäftserwartungen	-26,7	-31,7	-24,8	-24,8	-33,0	-33,7	-29,1	-26,5	-17,8	-12,2	-15,8	-14,5	-17,7
Auftragsbestandsbeurteilung	-39,5	-39,1	-41,7	-41,0	-41,9	-43,3	-44,3	-44,5	-40,5	-42,7	-46,5	-47,0	-48,2
Produktionspläne	-18,6	-20,5	-16,4	-14,7	-16,5	-17,3	-17,2	-13,8	-6,1	-4,4	-8,1	-9,3	-14,6
Exporterwartungen	-7,1	-17,9	-16,4	-11,8	-18,1	-16,9	-8,1	-11,8	-3,7	-1,7	-7,5	-8,0	-13,0
Kapazitätsauslastung (%)			77,9			77,4			76,8			75,1	
Investitionsgüter													
Geschäftsklima	-14,6	-11,7	-14,9	-13,6	-15,7	-11,5	-14,7	-8,5	-8,4	-8,8	-4,9	-9,2	-14,7
Geschäftslage	9,1	13,3	7,8	8,8	6,1	10,2	3,4	5,6	-0,3	-6,5	-1,9	-8,2	-15,9
Geschäftserwartungen	-35,7	-33,8	-35,1	-33,6	-35,2	-31,0	-31,1	-21,7	-16,2	-11,2	-7,7	-10,1	-13,4
Auftragsbestandsbeurteilung	4,4	7,7	4,0	1,3	-5,4	-9,2	-14,6	-16,8	-21,4	-21,4	-9,7	-14,0	-25,2
Produktionspläne	3,1	8,8	-7,3	-12,6	-2,8	-5,7	-7,1	-4,6	-1,4	-8,8	-6,7	-3,6	-2,3
Exporterwartungen	-4,9	-7,3	-6,2	-3,3	-9,3	-3,6	-9,1	5,8	4,4	8,6	4,9	-2,8	-10,0
Kapazitätsauslastung (%)			84,8			85,8			85,3			72,9	
Konsumgüter (ohne Ernährungsgewerbe)													
Geschäftsklima	-11,4	-10,2	-14,4	-12,6	-11,4	-14,4	-15,2	-8,4	-10,6	-4,2	-9,6	-6,7	-5,9
Geschäftslage	-12,0	-8,9	-16,5	-13,7	-15,7	-11,4	-10,2	-7,4	-13,7	-1,2	-10,6	-12,3	-10,9
Geschäftserwartungen	-10,9	-11,5	-12,3	-11,5	-7,0	-17,3	-20,1	-9,5	-7,5	-7,2	-8,7	-1,0	-0,8
Auftragsbestandsbeurteilung	-34,4	-38,1	-34,6	-37,7	-37,8	-32,3	-35,4	-31,5	-34,0	-22,9	-22,9	-35,3	-30,5
Produktionspläne	-7,6	-8,8	1,0	-7,9	-5,3	-4,3	-5,7	7,8	8,8	7,8	-0,9	-4,0	0,3
Exporterwartungen	-5,5	-3,6	-4,0	-6,3	-5,1	-3,1	2,2	12,0	7,9	0,6	6,3	2,5	4,5
Kapazitätsauslastung (%)			79,0			79,9			81,0			74,4	
Nahrungs- und Genussmittel													
Geschäftsklima	-10,1	-3,7	-2,2	1,5	-1,2	1,2	4,5	14,8	-3,1	11,0	-9,5	-3,6	-9,3
Geschäftslage	-1,6	10,6	13,8	14,3	14,1	19,6	14,4	37,4	6,2	29,9	8,8	4,2	-1,7
Geschäftserwartungen	-18,2	-17,1	-17,1	-10,6	-15,3	-15,7	-4,9	-5,7	-12,0	-6,3	-26,2	-11,1	-16,5
Auftragsbestandsbeurteilung	-16,4	-13,5	-10,6	-15,6	-15,6	-7,6	-10,8	-9,2	-17,7	-15,6	-16,5	-20,0	-13,3
Produktionspläne	-2,4	0,3	8,5	21,2	9,7	-13,9	5,6	8,7	9,9	1,0	-4,2	-1,6	3,1
Exporterwartungen	7,2	6,2	12,7	15,6	19,1	14,8	9,0	13,9	3,4	10,0	2,6	-3,6	11,0
Kapazitätsauslastung (%)			83,6			82,3			81,0			82,3	
Maschinenbau													
Geschäftsklima	-13,6	-12,0	-16,7	-13,7	-15,5	-21,9	-24,7	-19,2	-15,4	-11,2	-12,4	-13,9	-13,3
Geschäftslage	9,0	11,5	3,7	3,5	4,0	-5,0	-9,5	-9,3	-15,6	-13,6	-13,9	-17,1	-16,7
Geschäftserwartungen	-33,9	-32,9	-35,1	-29,5	-33,2	-37,4	-38,7	-28,6	-15,3	-8,7	-11,0	-10,8	-9,9
Auftragsbestandsbeurteilung	-3,0	-7,1	-10,2	-16,5	-10,3	-22,9	-26,9	-23,8	-23,6	-26,0	-24,7	-33,0	-29,9
Produktionspläne	-11,4	-14,4	-13,2	-13,9	-21,2	-21,3	-24,3	-20,1	-8,4	-9,6	-9,5	-8,7	-14,5
Exporterwartungen	-11,0	-13,1	-12,1	-10,8	-12,4	-10,1	-16,2	-2,3	-1,8	-1,4	-0,4	-2,3	-6,3
Kapazitätsauslastung (%)			85,8			85,4			83,4			78,9	
Kraftwagen und Kraftwagenteile													
Geschäftsklima	-16,7	-13,8	-16,1	-16,3	-15,5	-7,4	-10,6	-6,0	-1,9	-8,8	-9,4	-18,5	-24,7
Geschäftslage	14,4	21,2	10,5	15,8	10,2	12,4	11,8	7,7	8,4	-4,3	3,0	-6,9	-7,2
Geschäftserwartungen	-43,2	-43,2	-39,4	-43,6	-38,1	-25,5	-30,6	-18,8	-11,7	-13,2	-21,1	-29,5	-40,5
Auftragsbestandsbeurteilung	2,7	19,9	13,0	11,2	-3,4	-8,6	-11,7	-11,8	-24,7	-19,5	-7,8	-11,3	-28,6
Produktionspläne	11,8	22,7	-11,1	-20,8	9,7	-9,9	-8,3	0,0	-8,9	-18,7	-21,7	-22,5	-18,0
Exporterwartungen	-1,1	-8,2	-1,2	-1,5	-9,4	-9,7	-9,4	12,9	0,9	2,5	-2,9	-17,5	-29,6
Kapazitätsauslastung (%)			85,4			84,7			85,8			79,0	

Werte saisonbereinigt mit X-13 ARIMA-SEATS.

Quelle: ifo Konjunkturumfragen.

VERARBEITENDES GEWERBE

Berichtsmonat	08/23	09/23	10/23	11/23	12/23	01/24	02/24	03/24	04/24	05/24	06/24	07/24	08/24
Elektrische Ausrüstungen													
Geschäftsklima	-13,5	-12,8	-17,5	-22,8	-23,8	-22,4	-20,4	-17,4	-14,5	-10,4	-15,7	-15,6	-14,0
Geschäftslage	-1,3	0,9	-3,3	-9,9	-10,1	-15,8	-17,6	-26,6	-24,7	-15,0	-21,7	-22,0	-19,0
Geschäftserwartungen	-24,9	-25,6	-30,6	-34,9	-36,4	-28,7	-23,1	-7,7	-3,6	-5,7	-9,5	-9,1	-8,8
Auftragsbestandsbeurteilung	-22,6	-21,6	-28,3	-41,5	-34,1	-30,3	-40,8	-44,2	-46,8	-31,0	-35,7	-40,1	-39,4
Produktionspläne	-23,8	-24,6	-26,2	-21,3	-14,1	-18,9	-24,6	-15,8	-12,7	-6,7	-16,0	-9,3	-3,8
Exporterwartungen	-4,3	-9,8	-9,3	-9,2	-6,2	-9,7	-4,6	-7,8	-6,1	0,8	0,0	-5,2	-1,7
Kapazitätsauslastung (%)			81,6			78,9			77,9			75,7	
Datenverarbeitungsgeräte													
Geschäftsklima	1,3	-4,2	-7,0	-3,5	-12,3	-13,5	-16,8	-8,6	-3,7	-5,3	1,8	-10,2	-10,3
Geschäftslage	25,2	17,5	10,9	10,5	-1,5	0,2	-5,8	-12,7	-14,3	-21,0	-10,8	-21,5	-24,3
Geschäftserwartungen	-20,1	-23,8	-23,3	-16,6	-22,4	-26,3	-27,2	-4,4	7,6	11,7	15,2	1,8	4,9
Auftragsbestandsbeurteilung	24,4	6,0	-1,2	-1,0	-18,0	-6,6	-8,5	-22,6	-19,9	-15,4	-13,5	-18,9	-25,5
Produktionspläne	7,9	0,6	1,5	-3,1	-1,5	-5,0	-10,4	-2,7	21,1	2,6	19,5	7,6	4,9
Exporterwartungen	6,7	-7,9	-5,1	-12,2		-5,8	-0,7	1,6	25,6	3,2	19,5	9,0	-1,0
Kapazitätsauslastung (%)			85,8			84,9			83,8			78,7	
Materialerzeugung und -bearbeitung													
Geschäftsklima	-35,2	-37,4	-32,0	-20,1	-32,2	-37,3	-40,3	-33,3	-29,4	-39,5	-34,8	-33,1	-32,8
Geschäftslage	-22,6	-24,2	-28,3	-27,2	-38,0	-38,5	-41,6	-36,9	-41,6	-53,8	-43,9	-44,6	-49,0
Geschäftserwartungen	-46,9	-49,7	-35,7	-12,7	-26,2	-36,0	-39,0	-29,6	-16,2	-23,8	-25,3	-20,7	-14,9
Auftragsbestandsbeurteilung	-33,8	-41,8	-51,8	-35,9	-38,9	-53,8	-55,2	-55,5	-52,3	-56,5	-56,9	-58,6	-56,4
Produktionspläne	-36,7	-16,9	-17,2	-11,3	-7,8	-23,3	-25,4	-23,5	-25,9	-16,9	-22,8	-12,3	-15,0
Exporterwartungen	-26,6	-30,4	-29,9	-17,5	-23,0	-24,3	-20,2	-24,9	-15,8	-13,8	-24,3	-20,3	-21,6
Kapazitätsauslastung (%)			80,5			78,6			75,9			75,2	
Herstellung von Metallerzeugnissen													
Geschäftsklima	-20,6	-19,8	-18,8	-16,1	-24,6	-26,4	-28,6	-23,6	-21,5	-16,2	-19,9	-28,2	-35,2
Geschäftslage	-2,4	-3,0	-3,0	-2,9	-8,6	-13,5	-21,5	-21,6	-24,6	-20,7	-23,2	-32,7	-36,2
Geschäftserwartungen	-37,2	-35,2	-33,3	-28,4	-39,3	-38,3	-35,4	-25,6	-18,3	-11,7	-16,6	-23,7	-34,2
Auftragsbestandsbeurteilung	-33,6	-33,6	-37,5	-40,6	-39,9	-38,8	-48,4	-49,4	-48,1	-44,8	-50,8	-52,5	-52,5
Produktionspläne	-19,8	-21,1	-15,1	-13,2	-18,7	-23,4	-25,6	-20,9	-15,8	-12,7	-17,3	-17,9	-23,9
Exporterwartungen	-11,2	-13,6	-15,4	-15,1	-15,0	-19,6	-20,9	-11,5	-10,5	-10,7	-16,4	-17,0	-22,4
Kapazitätsauslastung (%)			79,7			79,2			77,2			75,6	
Chemische Industrie													
Geschäftsklima	-15,8	-18,0	-14,7	-13,1	-15,3	-15,5	-14,9	-9,7	-4,8	5,3	-4,9	-9,8	-5,6
Geschäftslage	-32,6	-24,3	-23,8	-19,0	-16,2	-17,7	-15,2	-17,2	-13,6	2,0	-3,8	-8,6	1,2
Geschäftserwartungen	2,8	-11,5	-5,2	-7,0	-14,4	-13,3	-14,5	-1,9	4,5	8,7	-5,9	-11,0	-12,1
Auftragsbestandsbeurteilung	-48,1	-44,1	-39,1	-38,1	-40,1	-41,0	-32,9	-31,5	-40,9	-43,1	-35,5	-41,6	-42,9
Produktionspläne	-5,5	0,1	6,3	1,4	0,0	-5,3	-1,5	5,2	10,2	7,0	0,0	3,2	-0,5
Exporterwartungen	14,0	-2,9	3,0	1,6	-7,2	-8,7	-3,0	6,6	4,2	4,2	-1,4	0,5	1,2
Kapazitätsauslastung (%)			75,3			76,5			76,9			74,8	
Gummi- und Kunststoffwaren													
Geschäftsklima	-21,0	-17,5	-11,6	-10,5	-24,1	-14,7	-20,9	-13,1	-12,0	-14,5	-13,2	-20,8	-24,9
Geschäftslage	-11,2	-4,7	-4,9	-6,3	-15,9	-8,8	-13,0	-8,4	-17,8	-14,9	-11,0	-23,0	-31,2
Geschäftserwartungen	-30,3	-29,4	-18,1	-14,6	-32,0	-20,4	-28,5	-17,6	-5,9	-14,1	-15,4	-18,6	-18,3
Auftragsbestandsbeurteilung	-40,0	-32,9	-37,2	-37,1	-41,8	-38,9	-44,2	-43,5	-50,8	-51,2	-47,0	-43,2	-45,7
Produktionspläne	-15,4	-21,5	-15,0	-12,1	-19,0	-10,8	-16,1	-6,7	-0,8	0,0	-10,0	-10,4	-15,6
Exporterwartungen	-13,2	-19,3	-17,1	-10,4	-15,9	-12,6	-5,4	-4,4	-0,6	2,3	-4,5	-0,7	-4,6
Kapazitätsauslastung (%)			74,8			72,9			71,5			70,6	
Papiergewerbe													
Geschäftsklima	-38,2	-47,9	-39,9	-32,2	-32,8	-32,1	-26,4	-20,8	-18,8	-9,1	-13,7	-22,1	-35,0
Geschäftslage	-41,7	-52,0	-47,1	-41,2	-39,7	-35,4	-33,3	-27,5	-19,9	-14,0	-19,8	-24,0	-38,4
Geschäftserwartungen	-34,5	-43,7	-32,4	-22,6	-25,5	-28,8	-19,1	-13,9	-17,6	-4,1	-7,3	-20,3	-31,6
Auftragsbestandsbeurteilung	-70,1	-75,8	-73,7	-75,2	-62,6	-63,0	-66,9	-54,0	-64,3	-46,2	-45,2	-51,1	-53,2
Produktionspläne	-18,0	-14,1	-9,5	0,0	-17,0	16,9	2,2	14,2	3,0	7,7	9,2	-4,7	-17,8
Exporterwartungen	-12,9	-5,9	-8,5	-8,5	-19,3	-4,6	-3,0	4,9	2,4	6,4	-5,7	-4,1	-8,8
Kapazitätsauslastung (%)			78,8			79,6			82,0			81,8	

Werte saisonbereinigt mit X-13 ARIMA-SEATS.

Quelle: ifo Konjunkturumfragen.

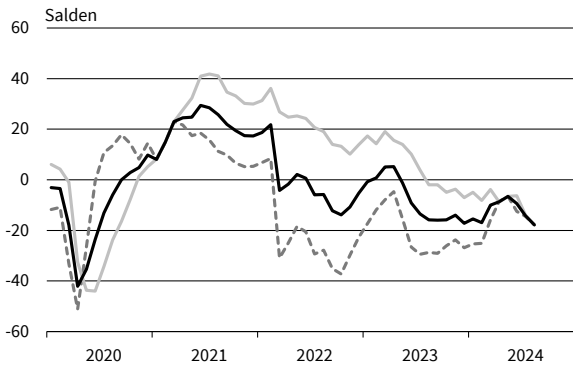
VERARBEITENDES GEWERBE

Berichtsmonat	08/23	09/23	10/23	11/23	12/23	01/24	02/24	03/24	04/24	05/24	06/24	07/24	08/24
Druckerzeugnisse													
Geschäftsklima	-26,5	-22,2	-27,9	-27,7	-27,0	-25,5	-36,3	-31,8	-13,5	-14,3	-19,4	-17,0	-9,0
Geschäftslage	-19,3	-17,6	-29,8	-31,7	-30,4	-25,7	-40,8	-34,5	-28,3	-22,6	-25,1	-26,7	-23,7
Geschäftserwartungen	-33,5	-26,8	-26,1	-23,6	-23,6	-25,3	-31,7	-29,1	2,5	-5,7	-13,6	-6,8	7,0
Auftragsbestandsbeurteilung	-53,6	-53,9	-53,3	-63,9	-54,2	-55,2	-62,0	-57,7	-48,2	-47,4	-51,5	-53,1	-45,7
Produktionspläne	-12,0	-23,3	-12,6	-20,3	-23,4	-20,5	-6,0	-6,6	5,4	-3,3	-5,9	-0,8	0,2
Exporterwartungen	-27,6	-36,8	-45,8	-46,6	-43,4	-31,2	-29,5	-25,2	-22,4	-26,2	-21,2	-15,6	-15,1
Kapazitätsauslastung (%)			75,5			76,2			75,8			72,5	
Glasgewerbe, Keramik, Verarbeitung von Steinen und Erden													
Geschäftsklima	-33,1	-30,3	-25,9	-26,0	-32,7	-32,9	-32,0	-25,3	-21,4	-18,8	-21,3	-21,4	-26,0
Geschäftslage	-14,5	-10,5	-13,0	-19,7	-26,6	-26,0	-24,9	-22,0	-25,5	-23,6	-28,9	-25,4	-28,3
Geschäftserwartungen	-49,8	-48,0	-38,0	-32,1	-38,5	-39,6	-38,9	-28,6	-17,1	-14,0	-13,3	-17,2	-23,7
Auftragsbestandsbeurteilung	-47,0	-41,8	-39,6	-45,3	-54,7	-54,9	-50,3	-50,8	-46,0	-42,9	-43,4	-51,1	-44,8
Produktionspläne	-34,7	-24,3	-22,9	-20,7	-13,8	-31,5	-17,6	-13,7	-6,5	-3,0	-8,9	-15,7	-26,3
Exporterwartungen	-11,8	-19,4	-4,8	-6,1	-11,3	-8,7	7,5	4,2	17,8	12,0	5,7	0,0	-11,7
Kapazitätsauslastung (%)			77,3			75,6			73,3			72,5	
Herstellung von Möbeln													
Geschäftsklima	-23,6	-30,8	-36,7	-24,2	-25,9	-23,3	-35,7	-26,3	-20,5	-25,5	-20,9	-26,5	-27,1
Geschäftslage	-26,6	-27,8	-50,7	-27,2	-37,8	-25,9	-45,4	-37,1	-25,2	-41,4	-25,9	-40,8	-42,7
Geschäftserwartungen	-20,5	-33,6	-21,3	-21,1	-13,2	-20,7	-25,5	-14,9	-15,7	-8,0	-15,8	-10,8	-9,9
Auftragsbestandsbeurteilung	-50,7	-55,6	-53,5	-58,0	-58,7	-50,1	-70,5	-58,1	-53,5	-57,7	-53,2	-54,1	-64,0
Produktionspläne	-13,7	-11,2	-15,0	-6,1	-9,8	-13,6	-33,2	-9,8	5,2	0,3	-13,2	-18,1	-19,6
Exporterwartungen	-6,6	3,9	-2,6	-0,8	-4,3	6,1	-5,0	11,9	12,5	12,6	19,1	6,3	-13,5
Kapazitätsauslastung (%)			80,1			82,6			80,5			76,3	
Holzgewerbe (ohne Möbel)													
Geschäftsklima	-40,7	-35,2	-28,6	-34,9	-29,1	-36,4	-38,7	-26,6	-23,9	-14,3	-15,3	-23,8	-17,4
Geschäftslage	-21,7	-17,9	-9,2	-17,0	-16,6	-11,3	-16,1	-5,6	-13,0	-1,5	-7,2	-14,2	-4,2
Geschäftserwartungen	-57,7	-51,0	-46,0	-51,0	-40,9	-58,2	-58,5	-45,3	-34,1	-26,2	-23,2	-32,9	-29,6
Auftragsbestandsbeurteilung	-36,9	-41,4	-45,1	-43,2	-43,7	-45,6	-32,7	-44,5	-26,5	-37,1	-36,6	-38,6	-27,9
Produktionspläne	-43,1	-39,2	-39,9	-31,6	-33,3	-39,9	-37,8	-20,7	-25,0	-18,3	-17,0	-27,7	-14,0
Exporterwartungen	-38,3	-8,8	-13,7	-22,3	-19,1	-17,3	-9,2	1,2	-6,2	-10,3	-8,6	-13,2	-15,2
Kapazitätsauslastung (%)			80,7			80,6			78,8			77,3	
Textilgewerbe													
Geschäftsklima	-34,0	-36,1	-37,2	-33,6	-38,6	-41,7	-34,2	-37,1	-30,5	-25,0	-16,0	-25,2	-21,5
Geschäftslage	-49,1	-43,0	-48,0	-40,8	-42,1	-43,9	-18,6	-45,0	-31,5	-28,4	-25,5	-28,8	-24,0
Geschäftserwartungen	-17,4	-29,0	-25,6	-26,1	-35,1	-39,5	-48,5	-28,8	-29,4	-21,6	-6,0	-21,6	-19,0
Auftragsbestandsbeurteilung	-76,4	-61,6	-79,1	-82,2	-65,5	-61,8	-58,1	-81,2	-61,9	-50,8	-36,9	-74,4	-61,6
Produktionspläne	-21,1	-27,3	-33,7	-32,3	-26,9	-49,4	-34,6	-17,3	-26,6	-22,9	-1,0	-9,7	-31,6
Exporterwartungen	-14,3	-28,0	-22,4	-39,9	-27,1	-29,5	-21,5	-22,7	-22,4	-10,3	-10,0	-17,6	-7,7
Kapazitätsauslastung (%)			71,1			70,8			73,1			69,8	
Pharmazeutische Erzeugnisse													
Geschäftsklima	-5,4	-2,4	-3,7	4,2	21,3	-0,7	14,7	11,7	11,3	16,6	2,4	15,2	10,9
Geschäftslage	2,1	-7,9	-18,2	-2,7	15,1	-20,5	12,3	1,8	-2,4	10,4	2,5	4,9	14,6
Geschäftserwartungen	-12,6	3,2	12,0	11,3	27,7	21,3	17,2	22,1	26,0	23,1	2,2	26,0	7,3
Auftragsbestandsbeurteilung	-21,0	-25,2	-32,3	-3,9	-11,4	-28,1	-24,7	-15,4	-34,0	-17,3	-14,7	-17,1	-14,6
Produktionspläne	9,6	11,9	28,0	-0,5	33,2	4,7	35,1	26,0	25,2	25,1	-0,1	17,4	22,1
Exporterwartungen	9,8	17,8	24,1	21,1	43,8	7,5	41,0	43,7	42,4	13,3	8,5	26,7	37,6
Kapazitätsauslastung (%)			79,8			80,0			79,8			74,1	

Werte saisonbereinigt mit X-13 ARIMA-SEATS.

Quelle: ifo Konjunkturumfragen.

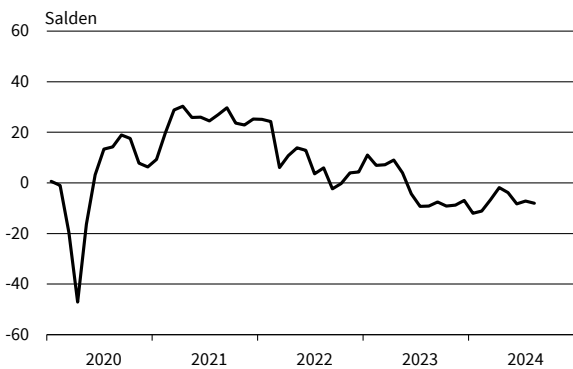
Verarbeitendes Gewerbe
Geschäftsklima, Geschäftslage und Geschäftserwartungen



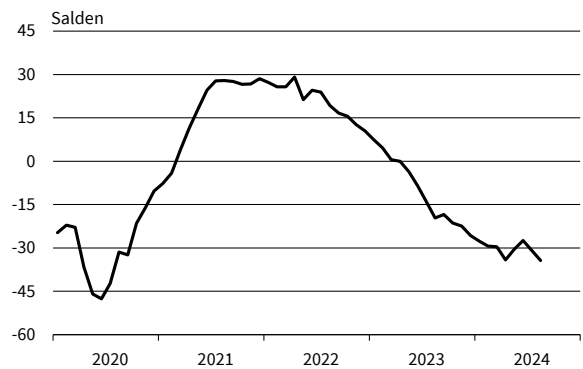
Verarbeitendes Gewerbe
Exportserwartungen



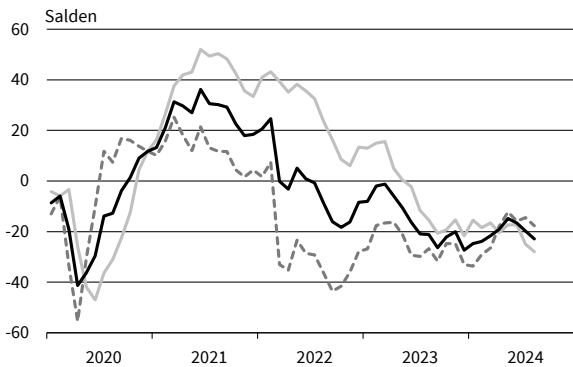
Verarbeitendes Gewerbe
Produktionspläne



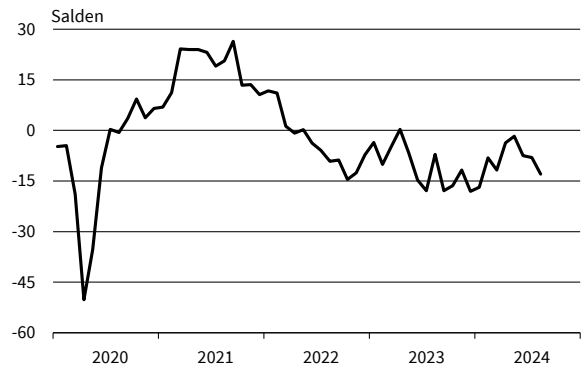
Verarbeitendes Gewerbe
Auftragsbestandsbeurteilung



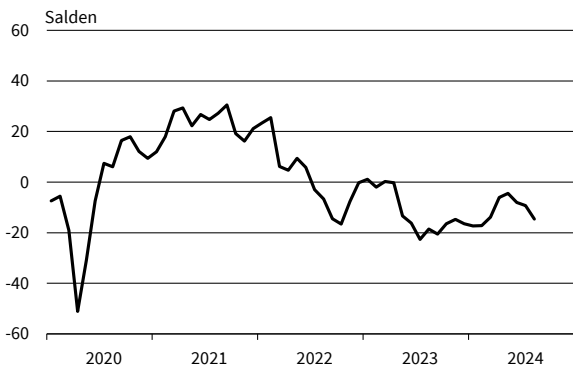
Vorleistungsgüter
Geschäftsklima, Geschäftslage und Geschäftserwartungen



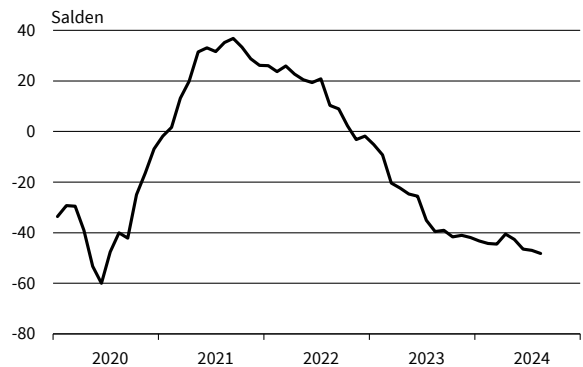
Vorleistungsgüter
Exportserwartungen



Vorleistungsgüter
Produktionspläne

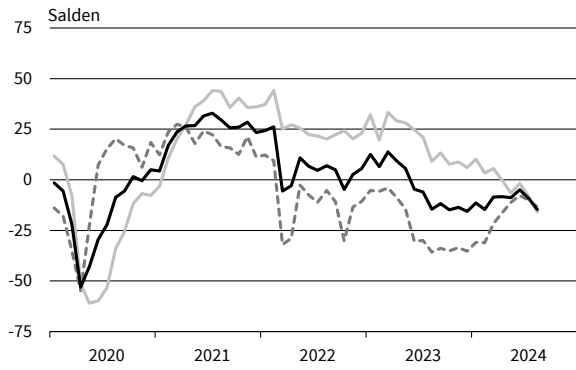


Vorleistungsgüter
Auftragsbestandsbeurteilung

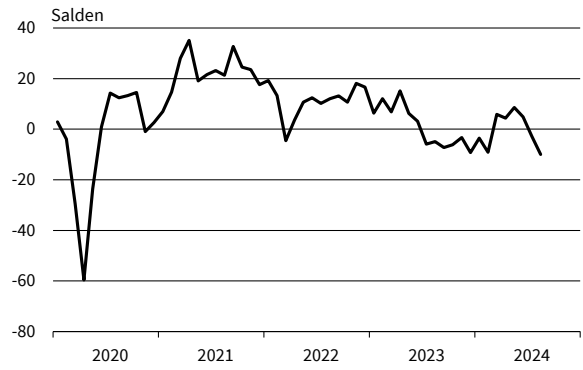


— Geschäftsklima — Geschäftslage - - - - - Geschäftserwartungen

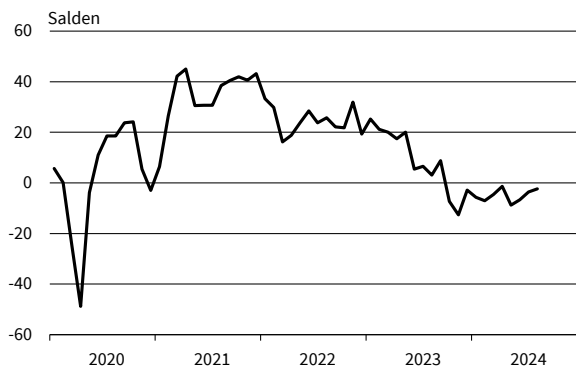
Investitionsgüter
Geschäftsklima, Geschäftslage und Geschäftserwartungen



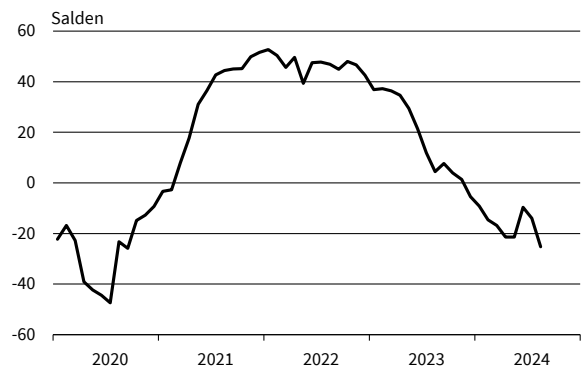
Investitionsgüter
Exportserwartungen



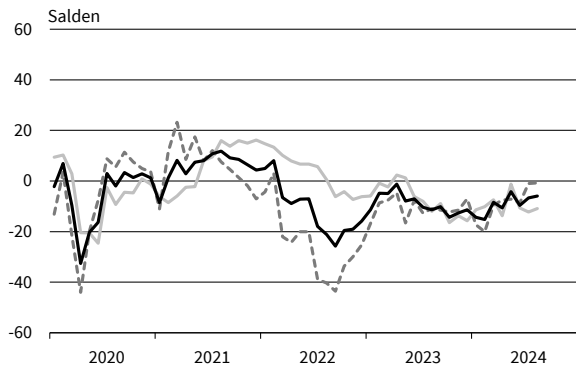
Investitionsgüter
Produktionspläne



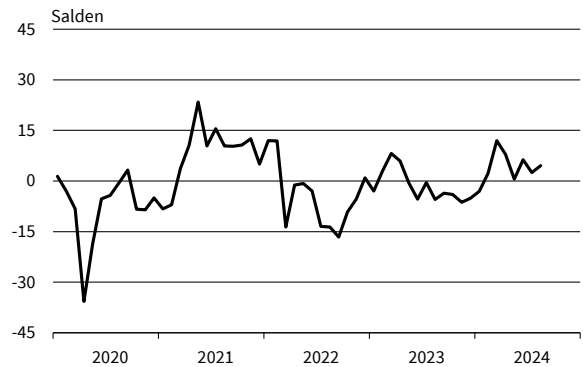
Investitionsgüter
Auftragsbestandsbeurteilung



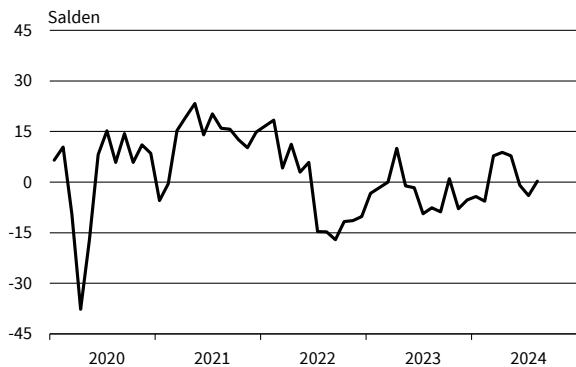
Konsumgüter (ohne Ernährungsgewerbe)
Geschäftsklima, Geschäftslage und Geschäftserwartungen



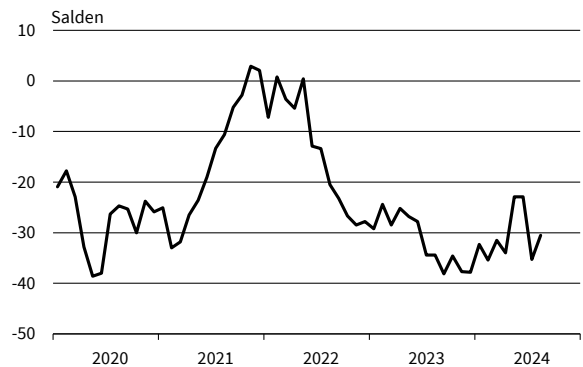
Konsumgüter (ohne Ernährungsgewerbe)
Exportserwartungen



Konsumgüter (ohne Ernährungsgewerbe)
Produktionspläne



Konsumgüter (ohne Ernährungsgewerbe)
Auftragsbestandsbeurteilung

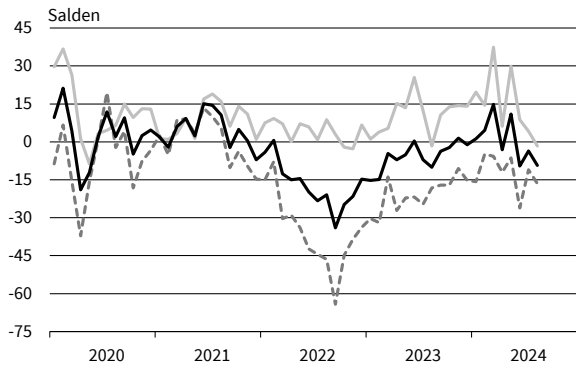


— Geschäftsklima — Geschäftslage - - - - - Geschäftserwartungen

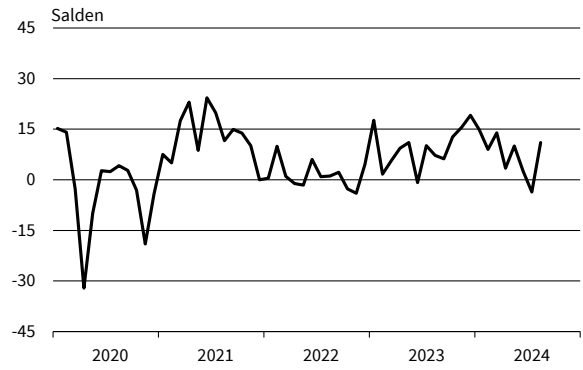
Werte saisonbereinigt mit X-13 ARIMA-SEATS.

Quelle: ifo Konjunkturumfragen.

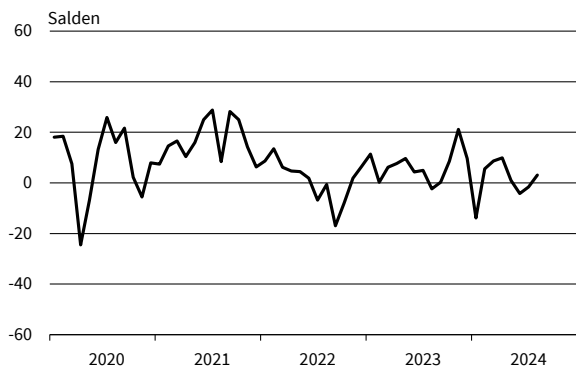
Nahrungs- und Genussmittel
Geschäftsklima, Geschäftslage und Geschäftserwartungen



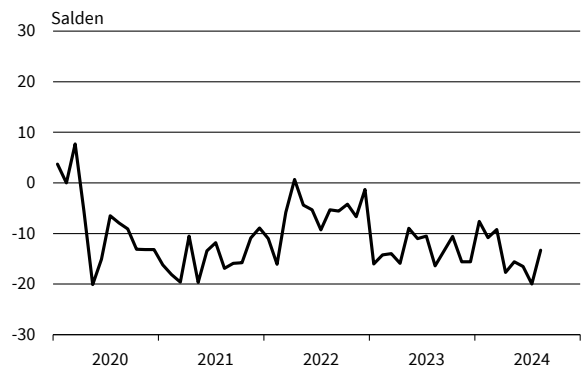
Nahrungs- und Genussmittel
Exportserwartungen



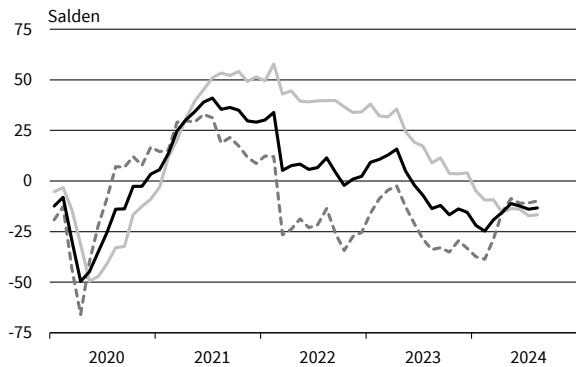
Nahrungs- und Genussmittel
Produktionspläne



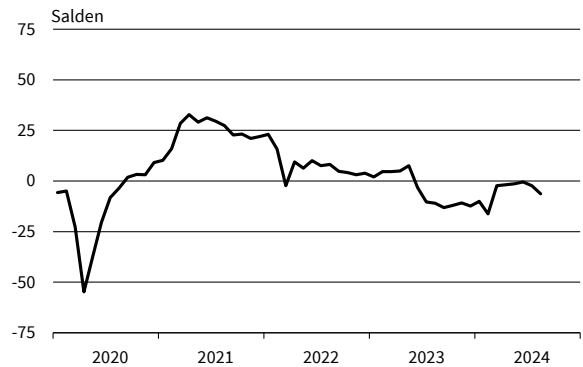
Nahrungs- und Genussmittel
Auftragsbestandsbeurteilung



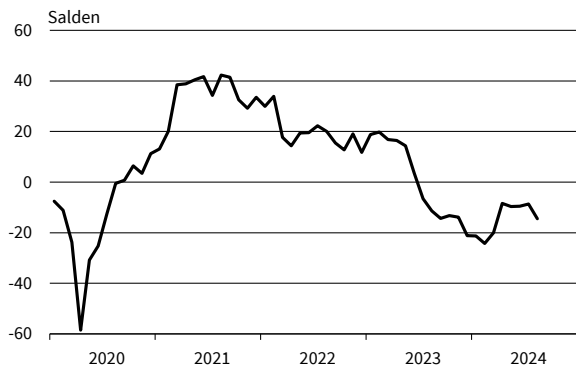
Maschinenbau
Geschäftsklima, Geschäftslage und Geschäftserwartungen



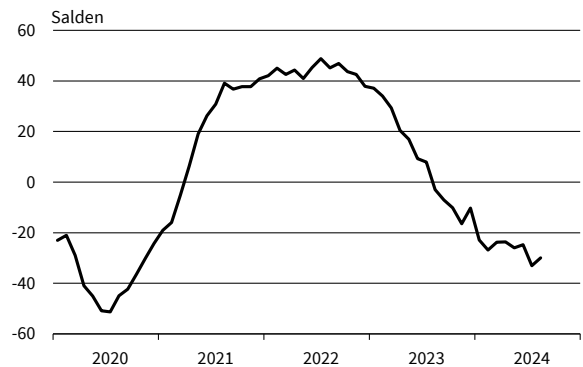
Maschinenbau
Exportserwartungen



Maschinenbau
Produktionspläne



Maschinenbau
Auftragsbestandsbeurteilung

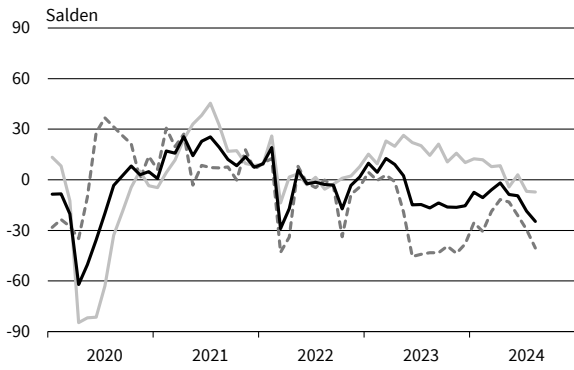


— Geschäftsklima — Geschäftslage - - - - - Geschäftserwartungen

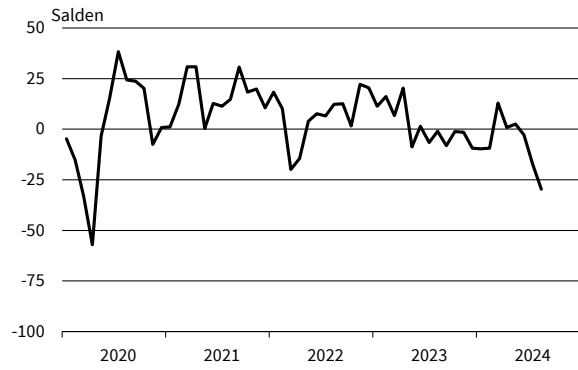
Werte saisonbereinigt mit X-13 ARIMA-SEATS.

Quelle: ifo Konjunkturumfragen.

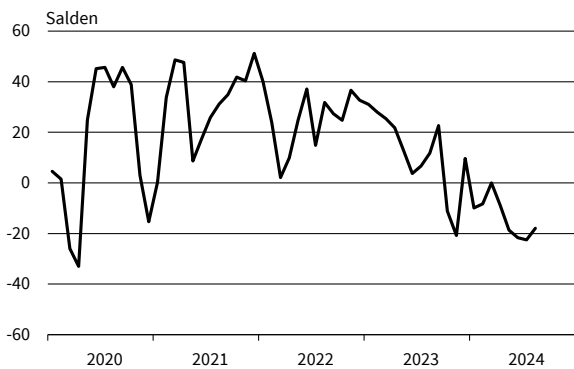
Kraftwagen und Kraftwagenteile
Geschäftsklima, Geschäftslage und Geschäftserwartungen



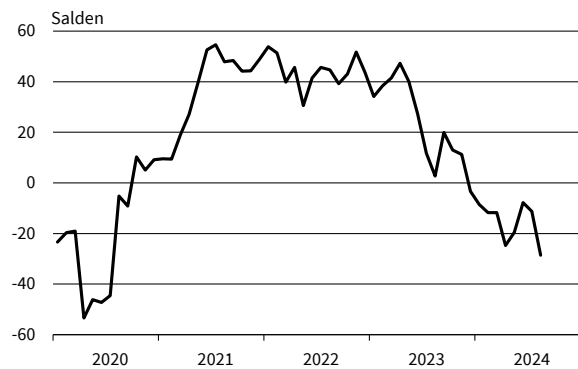
Kraftwagen und Kraftwagenteile
Exportserwartungen



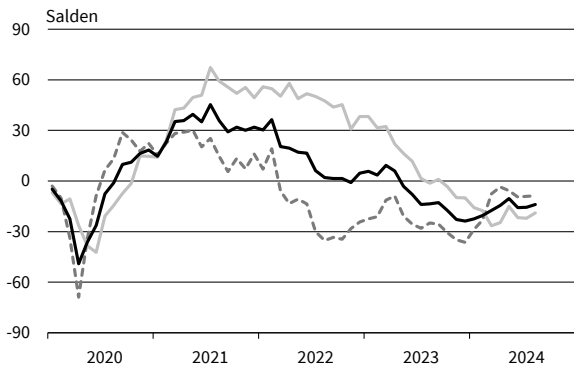
Kraftwagen und Kraftwagenteile
Produktionspläne



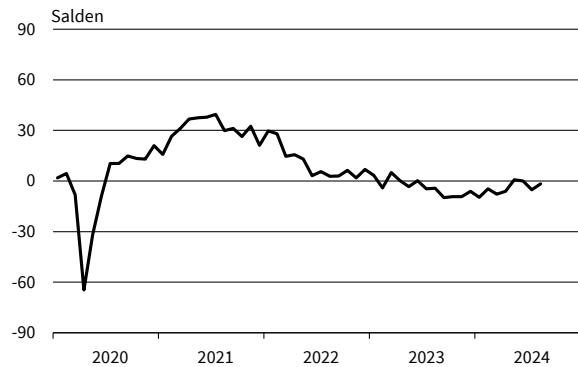
Kraftwagen und Kraftwagenteile
Auftragsbestandsbeurteilung



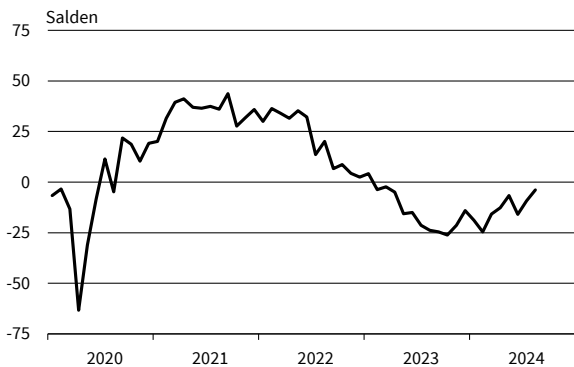
Elektrische Ausrüstungen
Geschäftsklima, Geschäftslage und Geschäftserwartungen



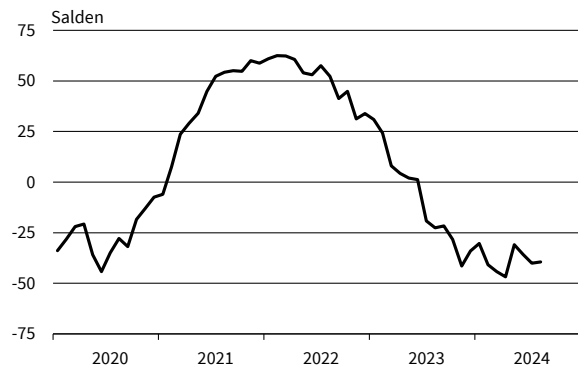
Elektrische Ausrüstungen
Exportserwartungen



Elektrische Ausrüstungen
Produktionspläne



Elektrische Ausrüstungen
Auftragsbestandsbeurteilung

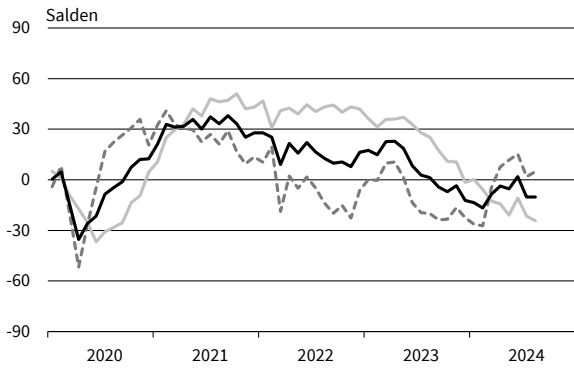


— Geschäftsklima — Geschäftslage - - - - - Geschäftserwartungen

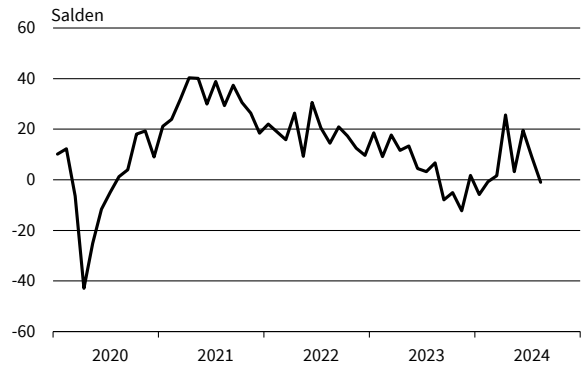
Werte saisonbereinigt mit X-13 ARIMA-SEATS.

Quelle: ifo Konjunkturumfragen.

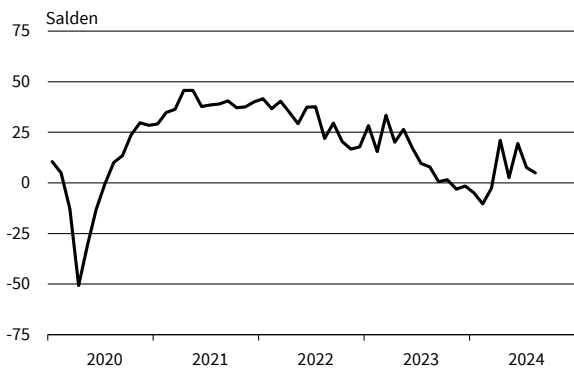
Datenverarbeitungsgeräte
Geschäftsklima, Geschäftslage und Geschäftserwartungen



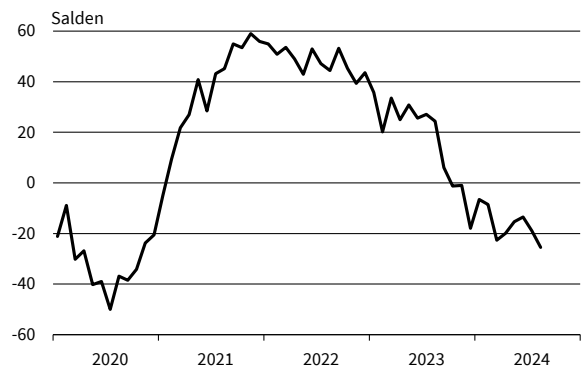
Datenverarbeitungsgeräte
Exportserwartungen



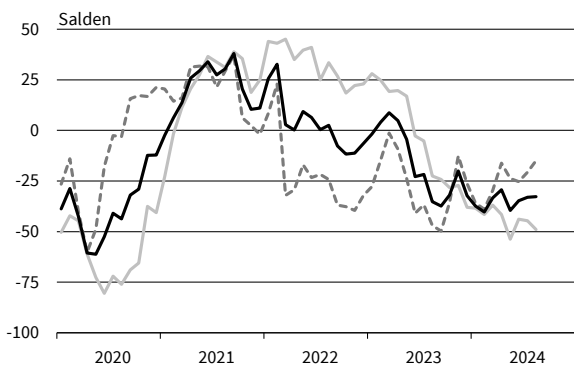
Datenverarbeitungsgeräte
Produktionspläne



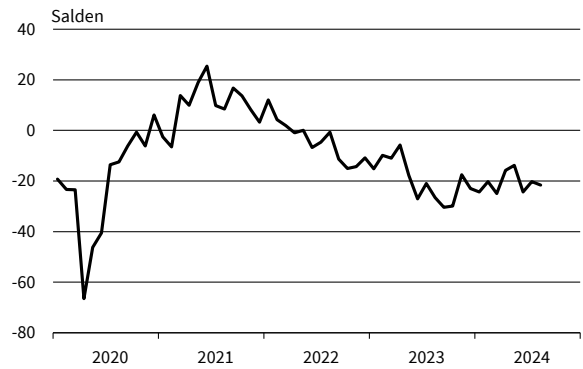
Datenverarbeitungsgeräte
Auftragsbestandsbeurteilung



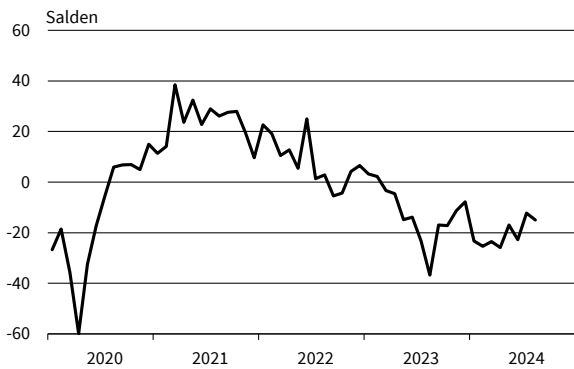
Metallerzeugung und -bearbeitung
Geschäftsklima, Geschäftslage und Geschäftserwartungen



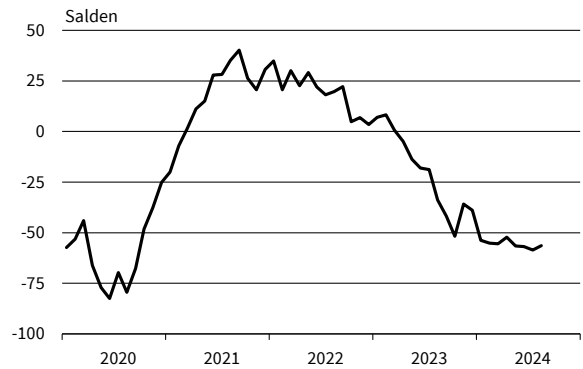
Metallerzeugung und -bearbeitung
Exportserwartungen



Metallerzeugung und -bearbeitung
Produktionspläne



Metallerzeugung und -bearbeitung
Auftragsbestandsbeurteilung

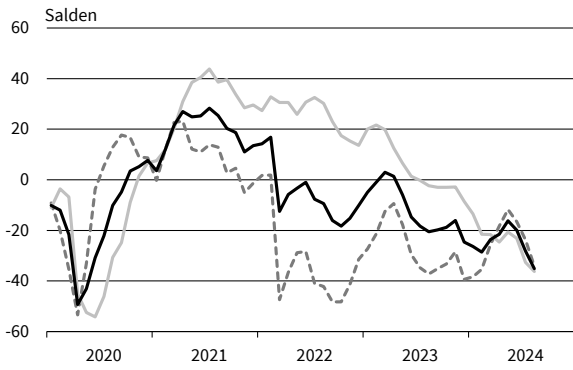


— Geschäftsklima — Geschäftslage - - - - - Geschäftserwartungen

Werte saisonbereinigt mit X-13 ARIMA-SEATS.

Quelle: ifo Konjunkturumfragen.

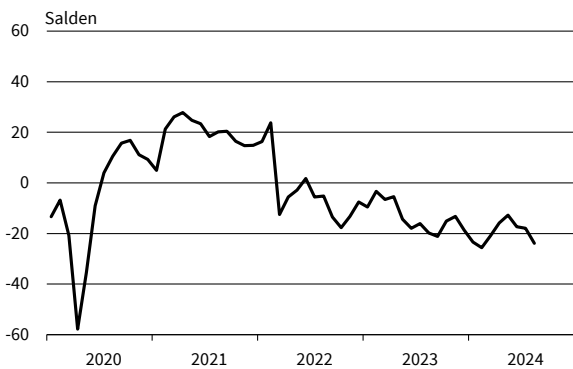
Herstellung von Metallerzeugnissen
Geschäftsklima, Geschäftslage und Geschäftserwartungen



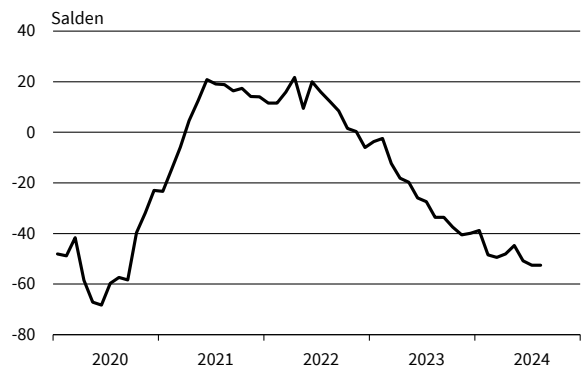
Herstellung von Metallerzeugnissen
Exportserwartungen



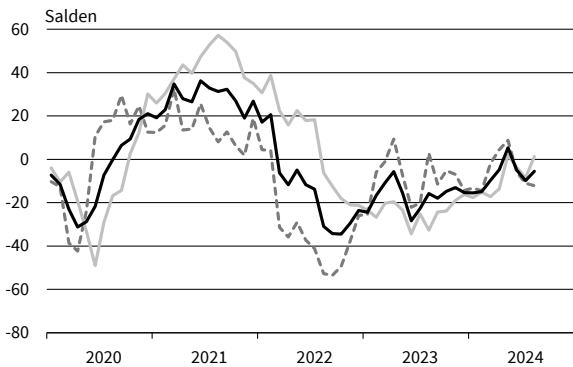
Herstellung von Metallerzeugnissen
Produktionspläne



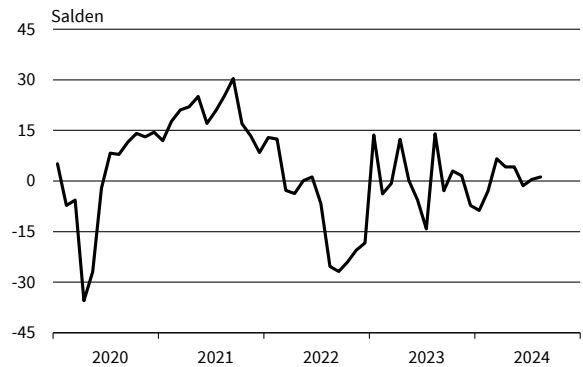
Herstellung von Metallerzeugnissen
Auftragsbestandsbeurteilung



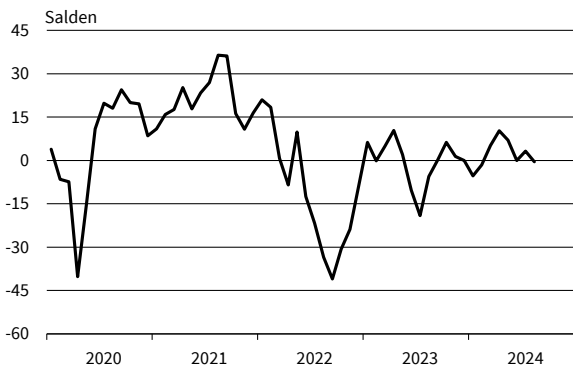
Chemische Industrie
Geschäftsklima, Geschäftslage und Geschäftserwartungen



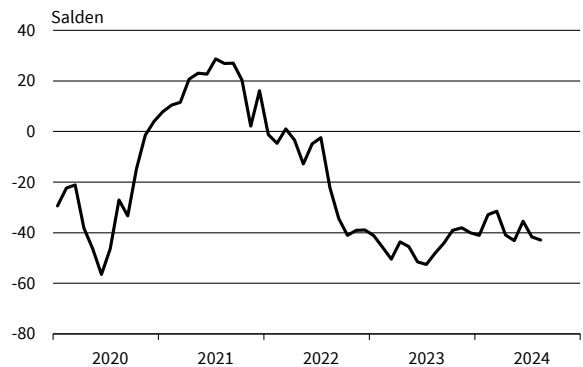
Chemische Industrie
Exportserwartungen



Chemische Industrie
Produktionspläne



Chemische Industrie
Auftragsbestandsbeurteilung

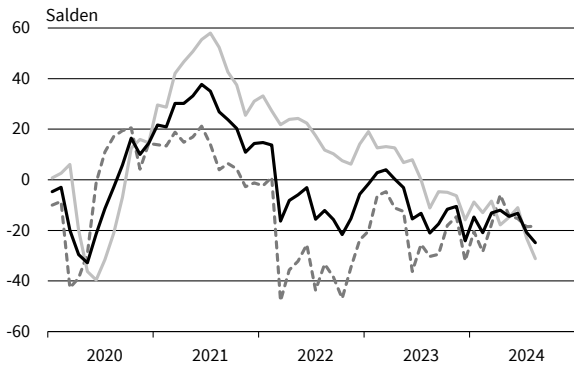


— Geschäftsklima — Geschäftslage - - - - - Geschäftserwartungen

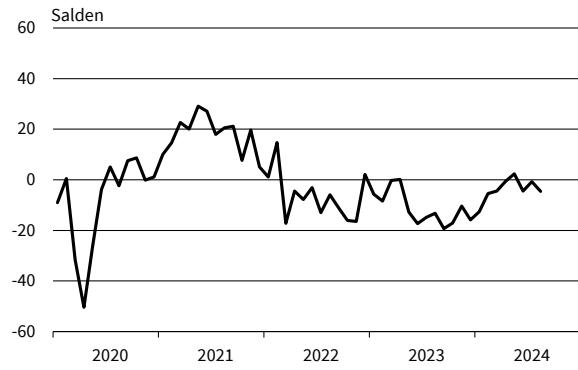
Werte saisonbereinigt mit X-13 ARIMA-SEATS.

Quelle: ifo Konjunkturumfragen.

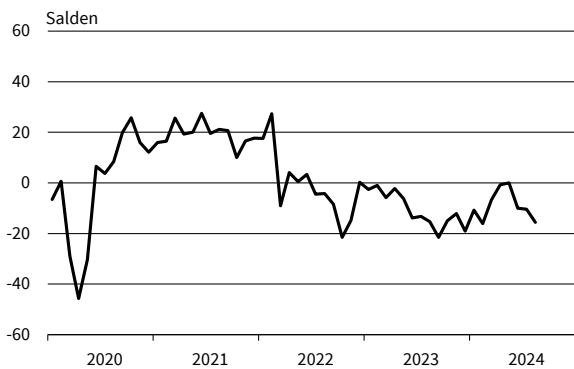
Gummi- und Kunststoffwaren
Geschäftsklima, Geschäftslage und Geschäftserwartungen



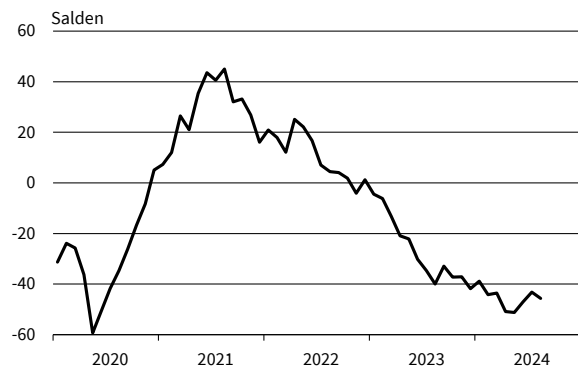
Gummi- und Kunststoffwaren
Exportserwartungen



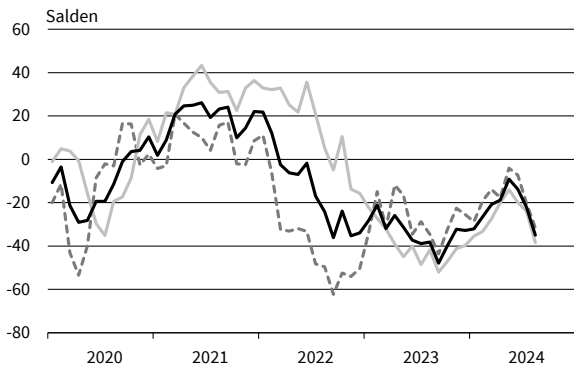
Gummi- und Kunststoffwaren
Produktionspläne



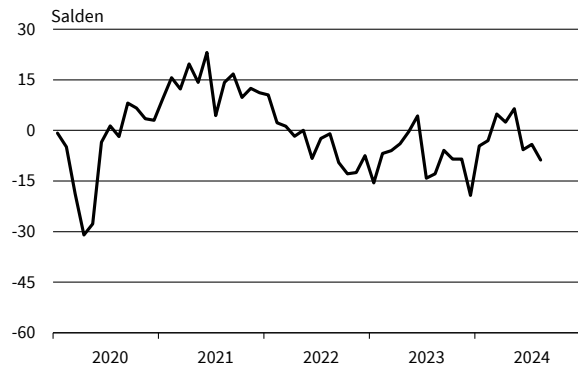
Gummi- und Kunststoffwaren
Auftragsbestandsbeurteilung



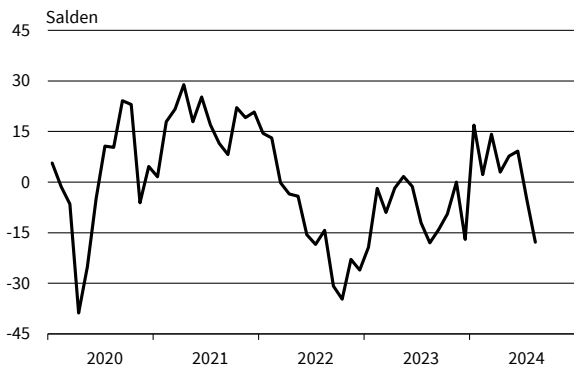
Papiergewerbe
Geschäftsklima, Geschäftslage und Geschäftserwartungen



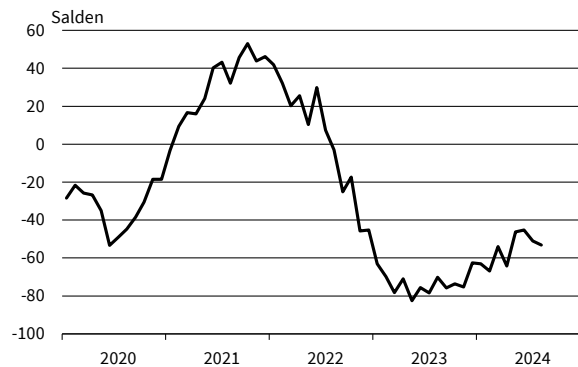
Papiergewerbe
Exportserwartungen



Papiergewerbe
Produktionspläne



Papiergewerbe
Auftragsbestandsbeurteilung

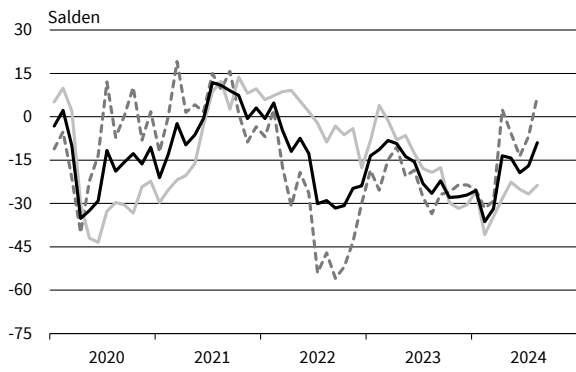


— Geschäftsklima — Geschäftslage - - - - - Geschäftserwartungen

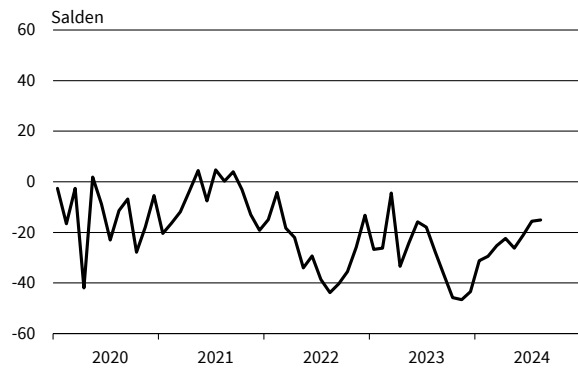
Werte saisonbereinigt mit X-13 ARIMA-SEATS.

Quelle: ifo Konjunkturumfragen.

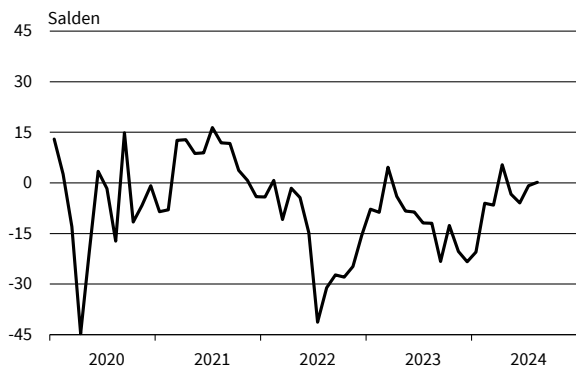
Druckerzeugnisse
Geschäftsklima, Geschäftslage und Geschäftserwartungen



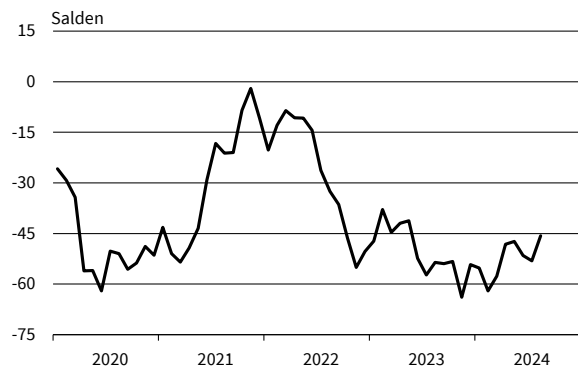
Druckerzeugnisse
Exportserwartungen



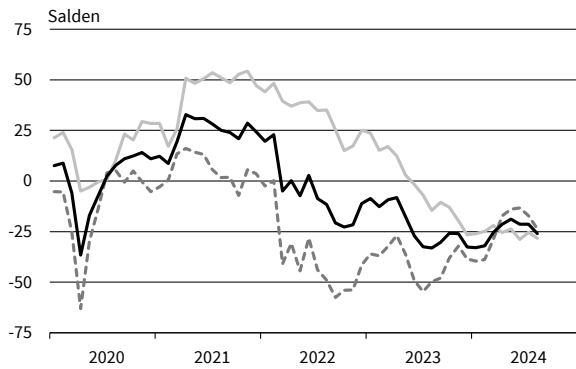
Druckerzeugnisse
Produktionspläne



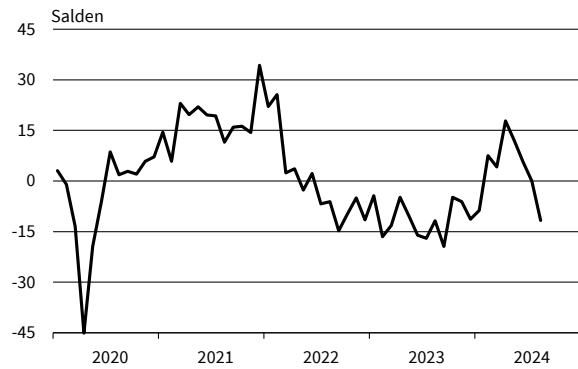
Druckerzeugnisse
Auftragsbestandsbeurteilung



Glas, Keramik, Verarb. von Steinen und Erden
Geschäftsklima, Geschäftslage und Geschäftserwartungen



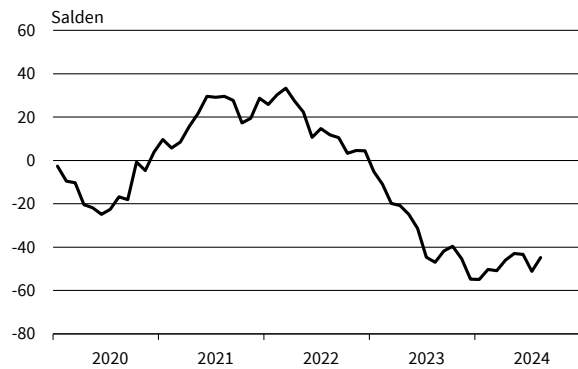
Glas, Keramik, Verarb. von Steinen und Erden
Exportserwartungen



Glas, Keramik, Verarb. von Steinen und Erden
Produktionspläne



Glas, Keramik, Verarb. von Steinen und Erden
Auftragsbestandsbeurteilung

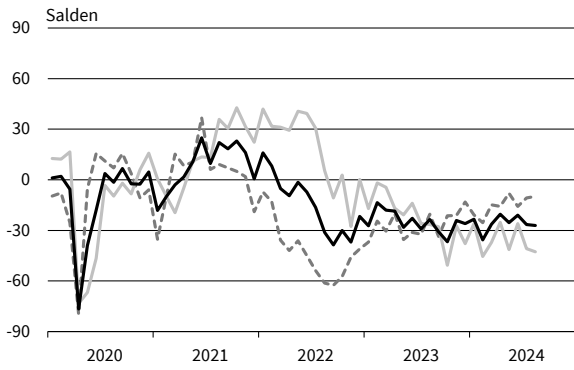


— Geschäftsklima — Geschäftslage - - - - - Geschäftserwartungen

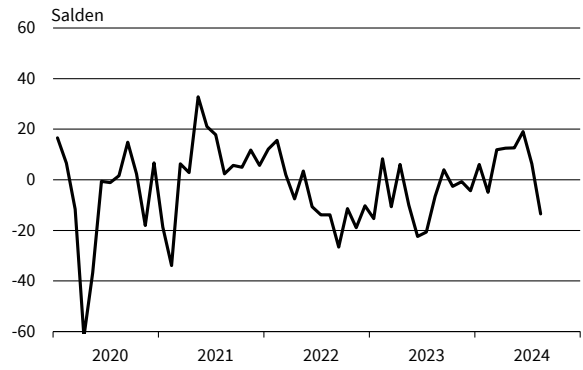
Werte saisonbereinigt mit X-13 ARIMA-SEATS.

Quelle: ifo Konjunkturumfragen.

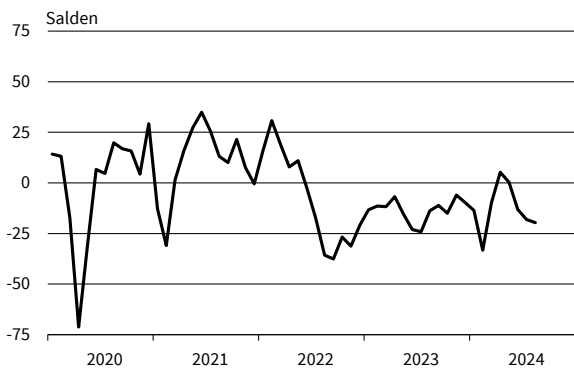
Herstellung von Möbeln
Geschäftsklima, Geschäftslage und Geschäftserwartungen



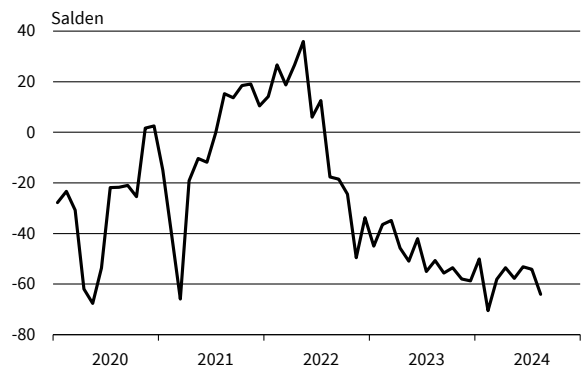
Herstellung von Möbeln
Exportserwartungen



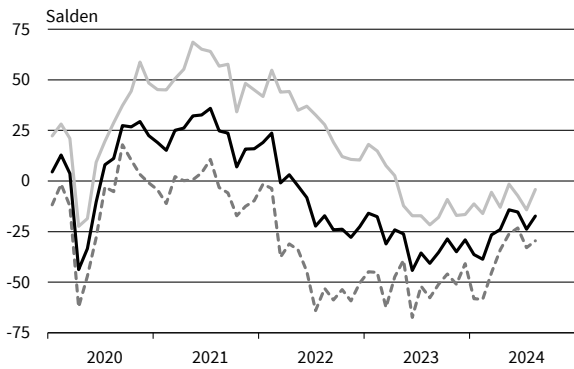
Herstellung von Möbeln
Produktionspläne



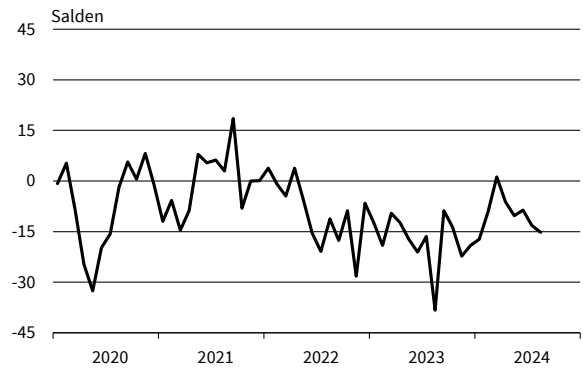
Herstellung von Möbeln
Auftragsbestandsbeurteilung



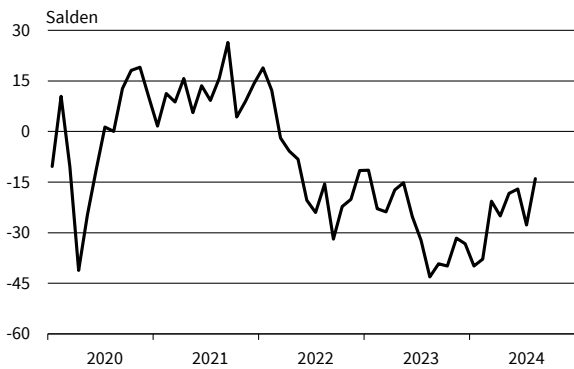
Holzgewerbe (ohne Möbel)
Geschäftsklima, Geschäftslage und Geschäftserwartungen



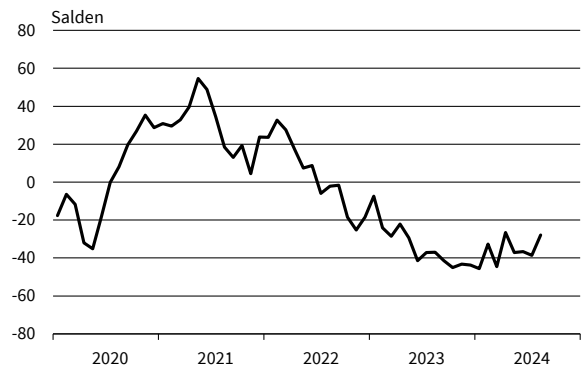
Holzgewerbe (ohne Möbel)
Exportserwartungen



Holzgewerbe (ohne Möbel)
Produktionspläne



Holzgewerbe (ohne Möbel)
Auftragsbestandsbeurteilung

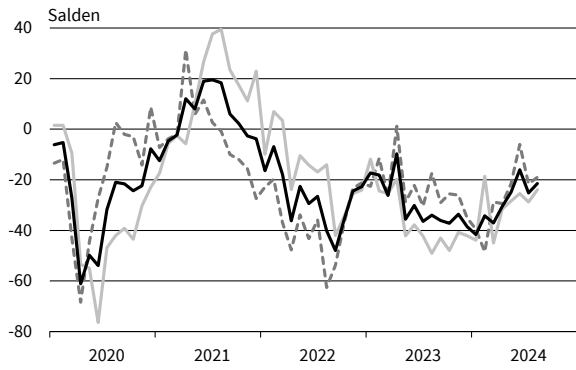


— Geschäftsklima — Geschäftslage - - - - - Geschäftserwartungen

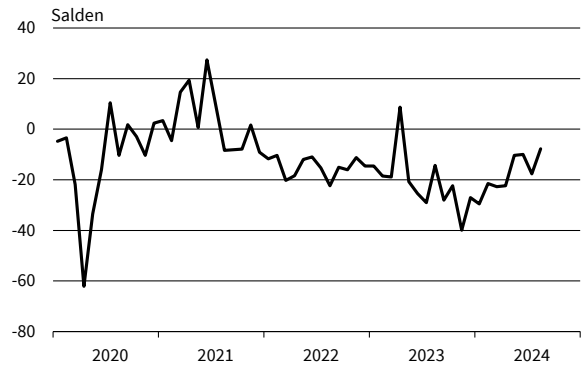
Werte saisonbereinigt mit X-13 ARIMA-SEATS.

Quelle: ifo Konjunkturumfragen.

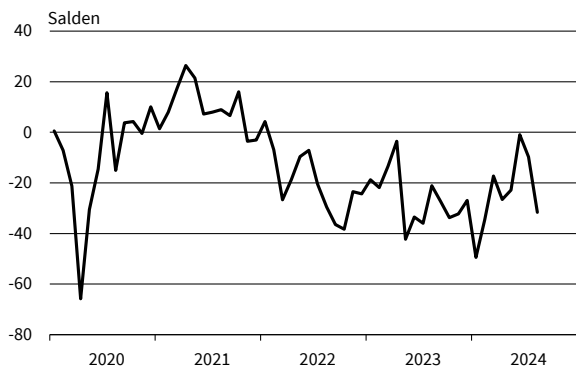
Textilgewerbe
Geschäftsklima, Geschäftslage und Geschäftserwartungen



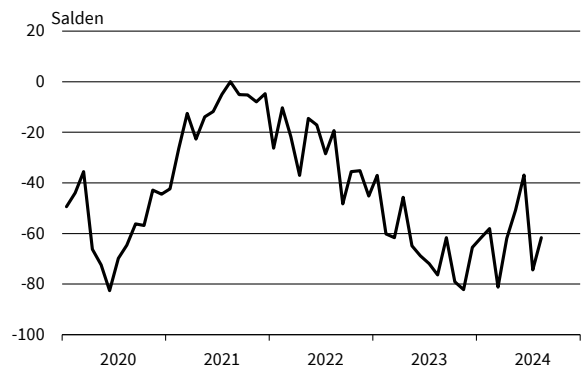
Textilgewerbe
Exportserwartungen



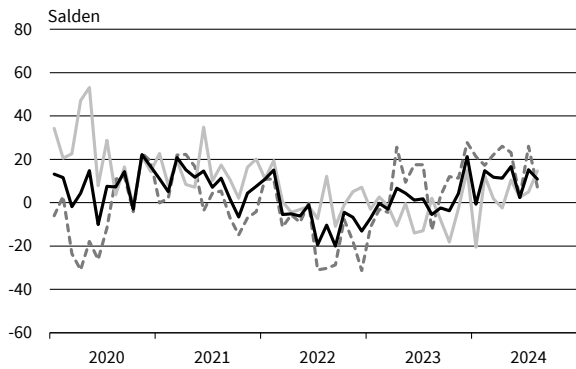
Textilgewerbe
Produktionspläne



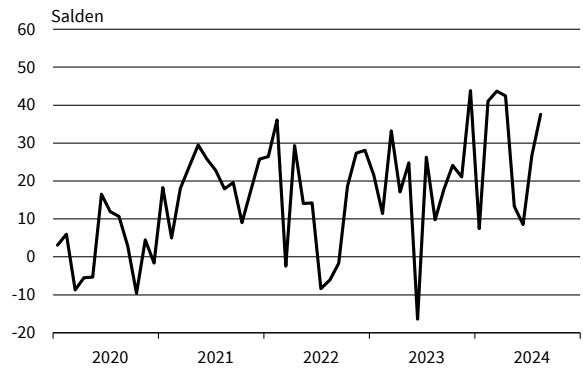
Textilgewerbe
Auftragsbestandsbeurteilung



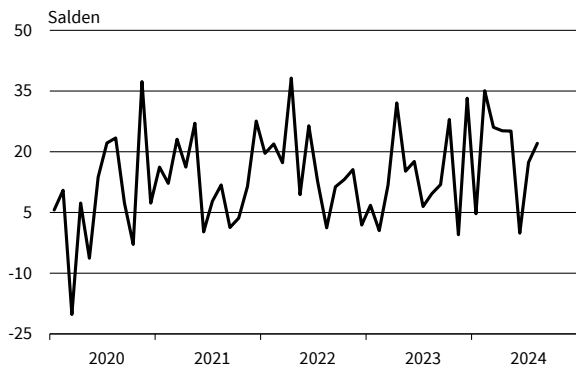
Pharmazeutische Erzeugnisse
Geschäftsklima, Geschäftslage und Geschäftserwartungen



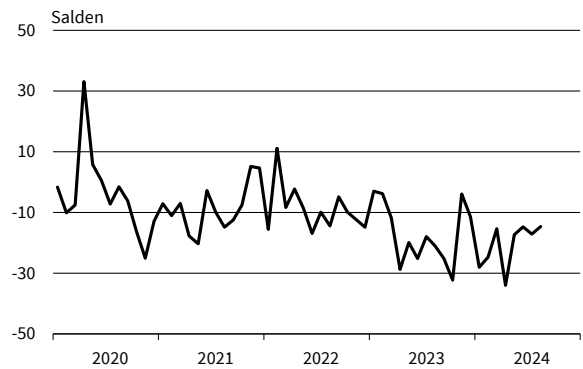
Pharmazeutische Erzeugnisse
Exportserwartungen



Pharmazeutische Erzeugnisse
Produktionspläne



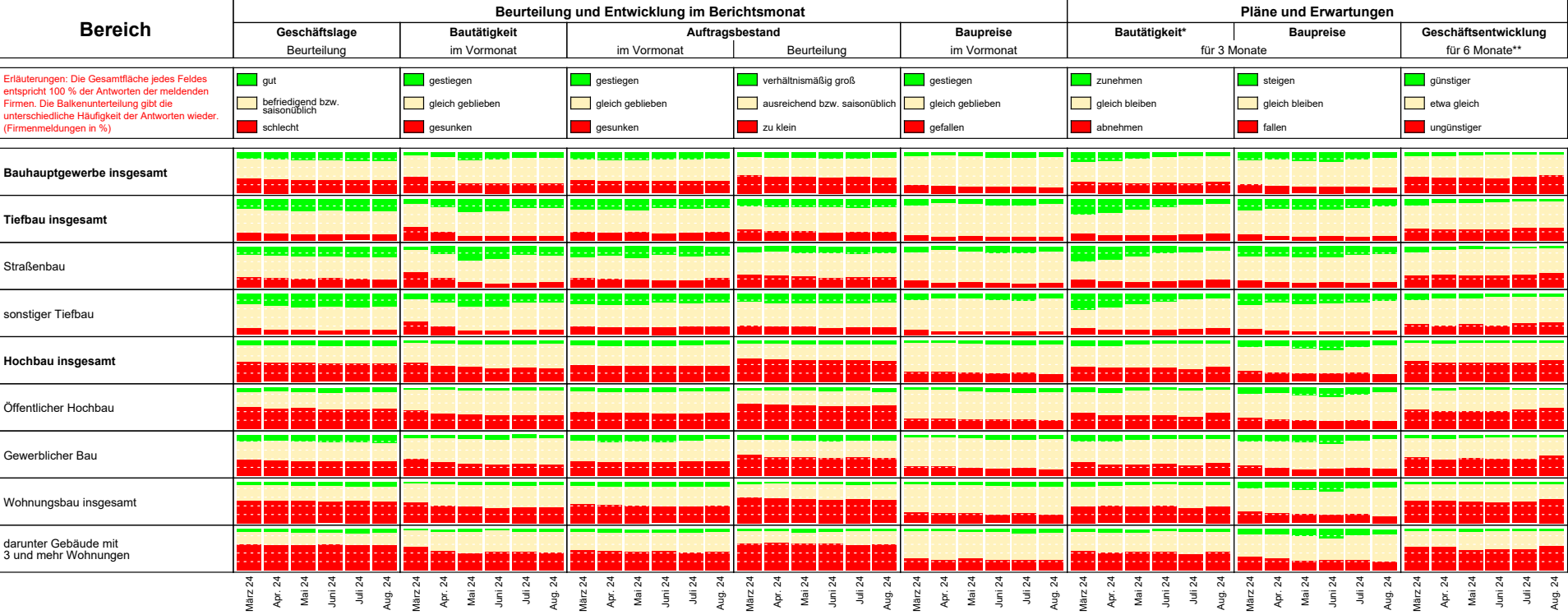
Pharmazeutische Erzeugnisse
Auftragsbestandsbeurteilung



— Geschäftsklima - - - - - Geschäftslage Geschäftserwartungen

Werte saisonbereinigt mit X-13 ARIMA-SEATS.

Quelle: ifo Konjunkturumfragen.



* im Vergleich zu den zurückliegenden 3 Monaten
** im Vergleich zur bisherigen Entwicklung
Die Ergebnisse resultieren aus dem ifo-Konjunkturtest Deutschland.
Die einzelnen Meldungen werden entsprechend der Größe der Firmen gewichtet.
Die ifo Konjunkturspiegel dienen nur zur persönlichen Information.
Auswertungen jeder Art zur Veröffentlichung sind nicht gestattet.

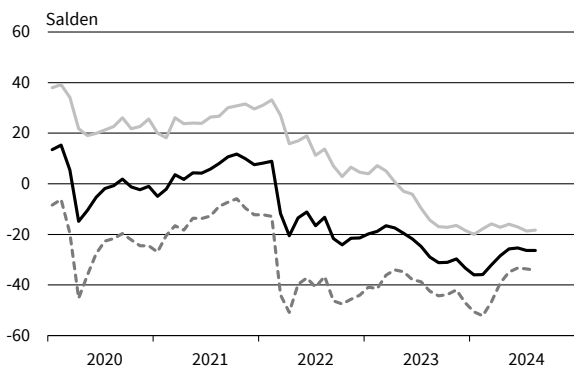
BAUHAUPTGEWERBE

Berichtsmonat	08/23	09/23	10/23	11/23	12/23	01/24	02/24	03/24	04/24	05/24	06/24	07/24	08/24
Bauhauptgewerbe													
Geschäftsklima	-28,9	-31,2	-31,0	-29,7	-33,3	-36,0	-35,9	-32,0	-28,5	-25,7	-25,4	-26,4	-26,4
Geschäftslage	-14,3	-16,9	-17,2	-16,4	-18,4	-20,0	-17,8	-15,9	-17,2	-16,0	-17,1	-18,7	-18,3
Geschäftserwartungen	-42,4	-44,3	-43,8	-42,0	-47,0	-50,6	-52,2	-46,7	-39,2	-34,9	-33,3	-33,7	-34,2
Auftragsbestand in Monaten	3,8	3,7	3,7	3,7	3,7	3,6	3,6	3,7	3,6	3,6	3,7	3,6	3,6
Kapazitätsauslastung	73,1	72,3	71,7	71,1	68,8	69,6	72,1	71,9	71,9	71,1	70,4	68,1	67,5
Preisentwicklung im Vormonat	-14,5	-15,3	-12,7	-12,3	-8,7	-9,9	-11,3	-12,7	-14,9	-15,8	-12,5	-9,4	-8,5
Hochbau													
Geschäftsklima	-41,7	-45,4	-43,9	-44,4	-48,4	-50,9	-52,3	-48,7	-42,8	-39,9	-37,6	-38,6	-39,6
Geschäftslage	-29,3	-34,4	-33,0	-34,8	-37,3	-38,3	-38,9	-39,8	-38,2	-37,6	-35,0	-35,6	-35,2
Geschäftserwartungen	-53,2	-55,7	-54,1	-53,4	-58,8	-62,5	-64,6	-57,1	-47,2	-42,2	-40,2	-41,5	-43,9
Auftragsbestand in Monaten	3,7	3,6	3,7	3,6	3,4	3,3	3,4	3,5	3,4	3,3	3,5	3,4	3,4
Kapazitätsauslastung	71,0	70,0	69,3	68,5	66,9	67,5	68,4	67,7	68,2	67,4	66,8	64,5	64,0
Preisentwicklung im Vormonat	-19,4	-21,6	-18,3	-17,8	-14,7	-15,4	-19,9	-21,3	-23,0	-23,5	-19,4	-15,8	-11,4
Tiefbau													
Geschäftsklima	-11,3	-10,9	-12,3	-11,1	-13,9	-15,1	-15,1	-12,7	-10,0	-6,3	-9,7	-8,1	-7,8
Geschäftslage	10,2	9,7	7,6	6,3	5,7	5,9	4,8	8,3	10,0	14,4	7,0	8,8	9,5
Geschäftserwartungen	-30,6	-29,5	-30,2	-26,9	-31,6	-34,0	-33,0	-31,6	-28,1	-24,9	-25,0	-23,6	-23,7
Auftragsbestand in Monaten	4,0	3,9	3,9	3,9	4,1	3,9	3,8	3,9	3,9	4,0	4,0	4,0	3,9
Kapazitätsauslastung	76,3	75,9	75,2	75,0	71,8	72,0	76,7	77,2	76,5	75,9	75,2	72,9	72,3
Preisentwicklung im Vormonat	-5,9	-8,5	-5,3	-5,3	0,0	-3,2	-0,3	-2,9	-5,6	-6,6	-3,5	0,7	-1,6
Wohnungsbau													
Geschäftsklima	-49,5	-54,3	-53,7	-53,9	-56,3	-58,2	-64,6	-56,7	-51,4	-47,0	-45,0	-46,4	-47,9
Geschäftslage	-38,4	-44,3	-43,8	-46,5	-48,0	-48,0	-51,1	-51,0	-47,5	-47,4	-47,3	-47,9	-47,4
Geschäftserwartungen	-59,7	-63,6	-63,0	-60,9	-64,2	-67,7	-76,8	-62,3	-55,2	-46,5	-42,6	-44,8	-48,4
Auftragsbestand in Monaten	3,9	3,7	3,6	3,7	3,4	3,3	3,3	3,4	3,3	3,4	3,4	3,2	3,2
Preisentwicklung im Vormonat	-18,3	-20,8	-18,2	-17,9	-15,2	-12,4	-22,2	-21,3	-22,0	-27,5	-19,8	-17,5	-11,5
Gewerblicher Hochbau													
Geschäftsklima	-31,2	-35,2	-33,2	-33,9	-38,9	-41,3	-42,3	-38,4	-31,8	-30,5	-29,6	-29,1	-28,0
Geschäftslage	-18,1	-24,1	-19,6	-20,8	-24,2	-25,9	-26,5	-24,6	-26,1	-23,0	-21,2	-20,3	-19,6
Geschäftserwartungen	-43,4	-45,5	-45,8	-46,1	-52,4	-55,4	-56,6	-51,0	-37,4	-37,7	-37,6	-37,4	-36,0
Auftragsbestand in Monaten	3,7	3,5	3,7	3,6	3,5	3,5	3,4	3,5	3,5	3,5	3,7	3,8	3,8
Preisentwicklung im Vormonat	-22,2	-22,2	-20,3	-17,4	-14,0	-16,1	-18,7	-18,2	-21,5	-20,4	-17,7	-14,4	-12,2
Öffentlicher Hochbau													
Geschäftsklima	-41,6	-42,3	-45,4	-45,1	-48,4	-51,6	-55,3	-49,9	-42,9	-43,5	-39,1	-42,2	-42,0
Geschäftslage	-34,5	-32,6	-36,9	-38,8	-38,9	-42,1	-44,4	-42,4	-42,0	-42,8	-40,2	-41,8	-41,9
Geschäftserwartungen	-48,5	-51,5	-53,5	-51,2	-57,3	-60,5	-65,4	-57,0	-43,8	-44,2	-37,9	-42,6	-42,1
Auftragsbestand in Monaten	3,2	3,1	3,3	3,2	3,1	3,0	2,9	2,9	2,8	2,7	2,8	2,9	2,7
Preisentwicklung im Vormonat	-20,8	-21,3	-17,9	-15,7	-14,1	-16,6	-19,6	-21,6	-24,9	-21,6	-22,2	-18,6	-15,7
Straßenbau													
Geschäftsklima	-20,8	-19,4	-20,9	-17,8	-22,5	-20,8	-24,6	-18,8	-18,1	-15,2	-18,5	-16,5	-15,9
Geschäftslage	-3,3	-0,3	-4,1	-2,7	-5,0	-3,5	-5,7	-0,5	-0,5	2,7	-5,9	-3,4	-2,2
Geschäftserwartungen	-36,7	-36,7	-36,3	-31,7	-38,4	-36,5	-41,7	-35,4	-34,1	-31,5	-30,4	-28,7	-28,6
Auftragsbestand in Monaten	3,5	3,2	3,4	3,4	3,4	3,4	3,3	3,4	3,4	3,4	3,4	3,3	3,2
Preisentwicklung im Vormonat	-11,3	-13,9	-10,2	-10,7	-6,5	-7,6	-3,1	-5,0	-7,3	-8,6	-5,7	-2,3	-4,1
Sonstiger Tiefbau													
Geschäftsklima	-6,1	-5,9	-6,2	-6,9	-9,2	-11,7	-11,5	-9,4	-4,8	-1,1	-4,4	-3,8	-3,9
Geschäftslage	16,3	16,1	15,0	11,8	11,5	11,5	11,8	13,4	16,3	20,6	14,5	14,8	12,5
Geschäftserwartungen	-26,1	-25,7	-25,3	-24,0	-27,8	-32,4	-32,1	-29,9	-23,9	-20,7	-21,6	-20,7	-19,1
Auftragsbestand in Monaten	4,2	4,2	4,2	4,2	4,6	4,2	4,2	4,3	4,2	4,3	4,4	4,4	4,3
Preisentwicklung im Vormonat	-2,4	-4,4	-2,6	-2,0	4,7	-1,1	0,8	-1,3	-4,3	-4,5	-1,9	2,7	-1,2

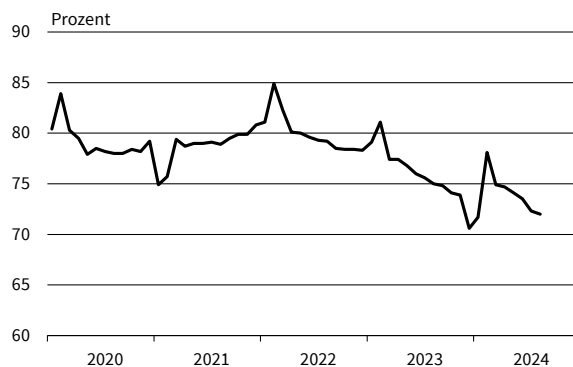
Werte saisonbereinigt mit X-13 ARIMA-SEATS.

Quelle: ifo Konjunkturumfragen.

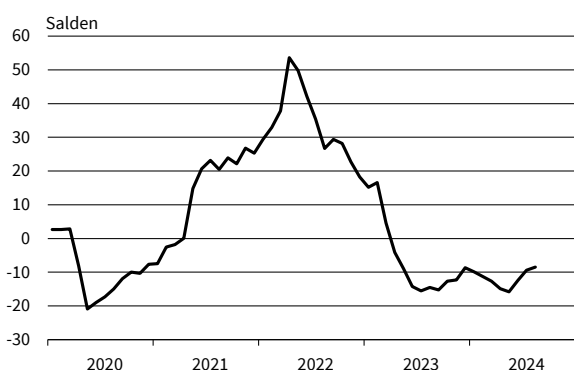
Bauhauptgewerbe
Geschäftsklima, Geschäftslage und Geschäftserwartungen



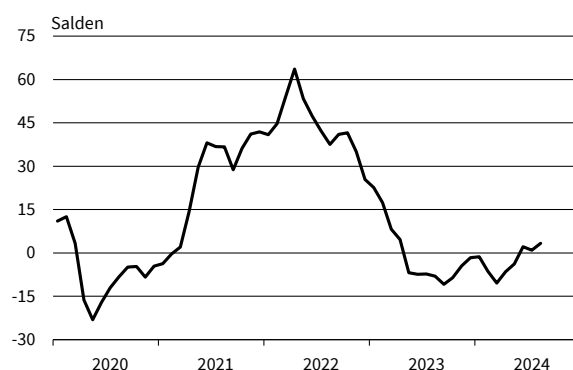
Bauhauptgewerbe
Kapazitätsauslastung



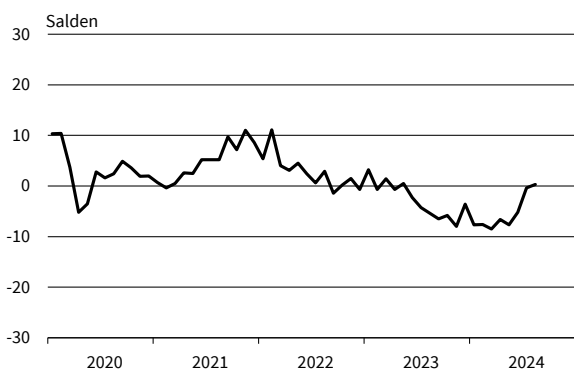
Bauhauptgewerbe
Preisentwicklung im Vormonat



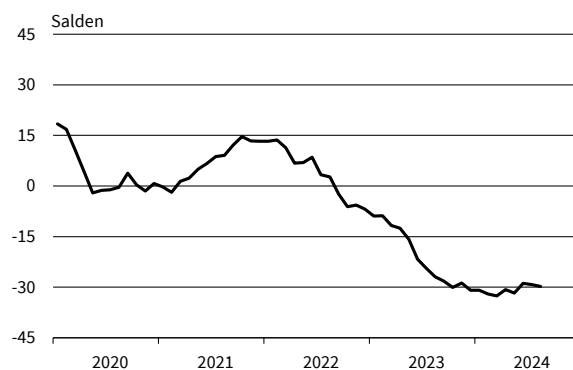
Bauhauptgewerbe
Preiserwartungen



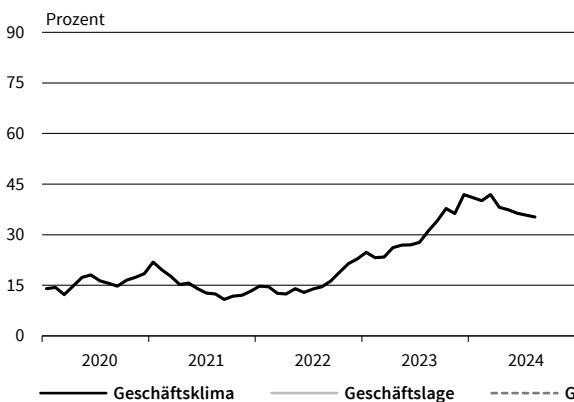
Bauhauptgewerbe
Beschäftigtenenerwartungen



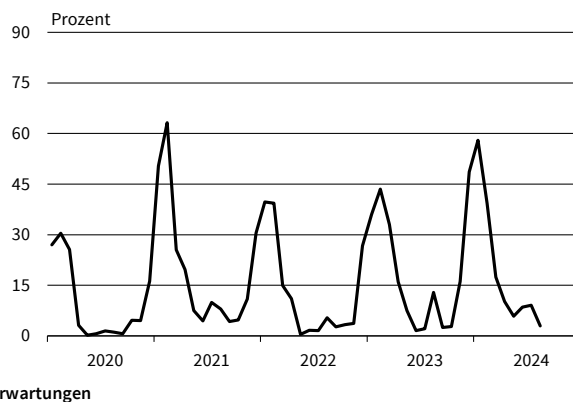
Bauhauptgewerbe
Beurteilung der Auftragsbestände



Bauhauptgewerbe
Geschäftstätigkeitsbehinderung: Auftragsmangel



Bauhauptgewerbe
Geschäftstätigkeitsbehinderung: Witterungseinflüsse

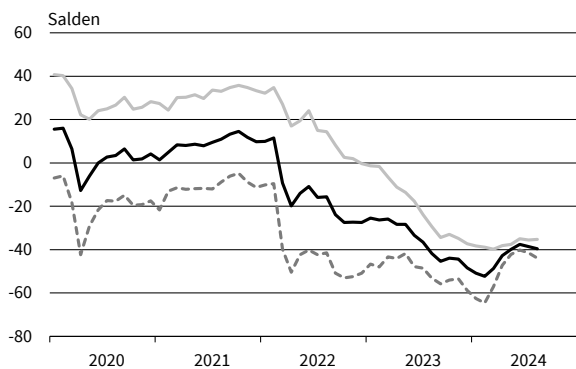


— Geschäftsklima — Geschäftslage - - - - - Geschäftserwartungen

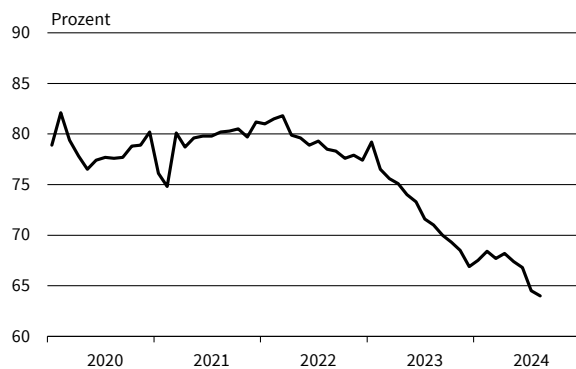
Werte saisonbereinigt mit X-13 ARIMA-SEATS.

Quelle: ifo Konjunkturumfragen.

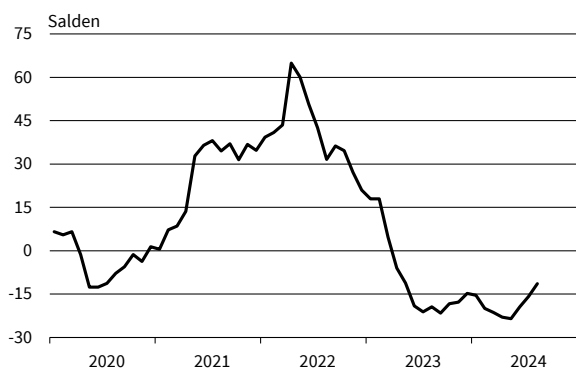
Hochbau
Geschäftsklima, Geschäftslage und Geschäftserwartungen



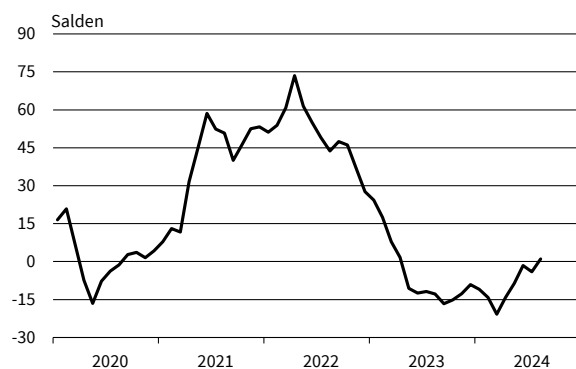
Hochbau
Kapazitätsauslastung



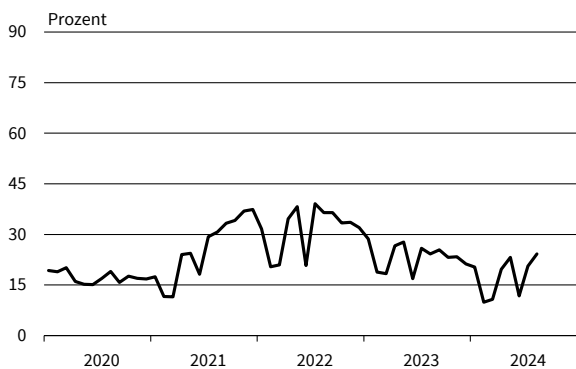
Hochbau
Preisentwicklung im Vormonat



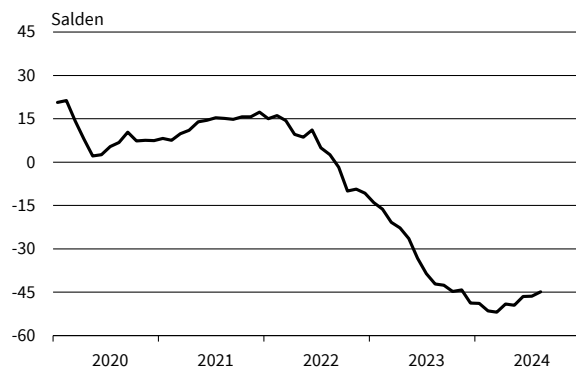
Hochbau
Preiserwartungen



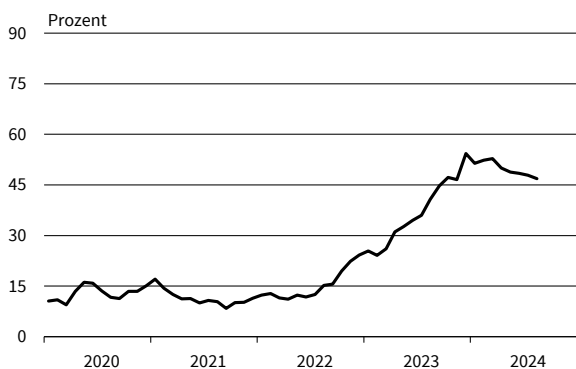
Hochbau
Geschäftstätigkeitsbehinderung: Fachkräftemangel



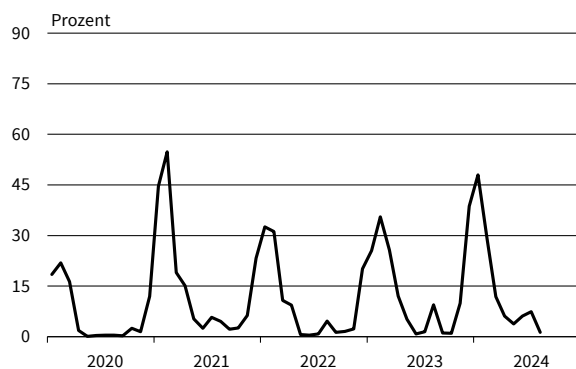
Hochbau
Beurteilung der Auftragsbestände



Hochbau
Geschäftstätigkeitsbehinderung: Auftragsmangel



Hochbau
Geschäftstätigkeitsbehinderung: Witterungseinflüsse

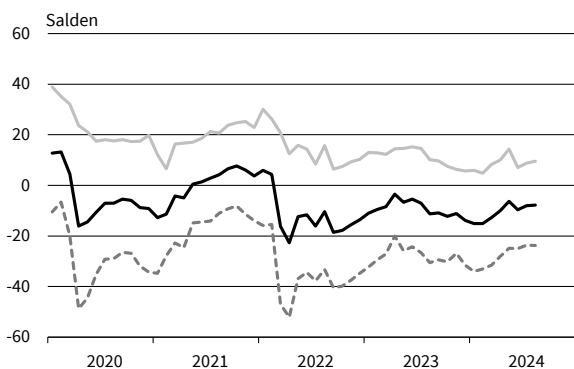


— Geschäftsklima — Geschäftslage - - - - - Geschäftserwartungen

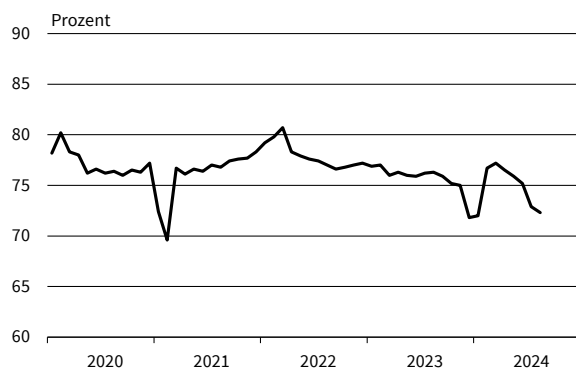
Werte saisonbereinigt mit X-13 ARIMA-SEATS.

Quelle: ifo Konjunkturumfragen.

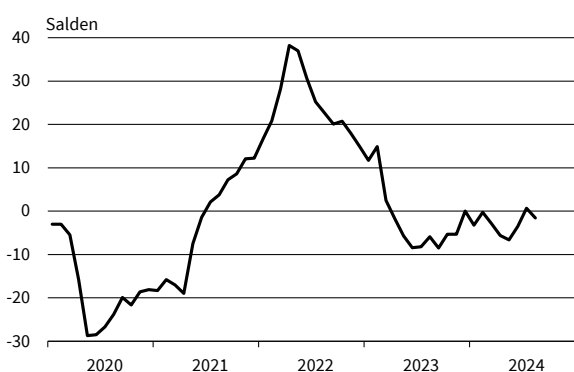
Tiefbau
Geschäftsklima, Geschäftslage und Geschäftserwartungen



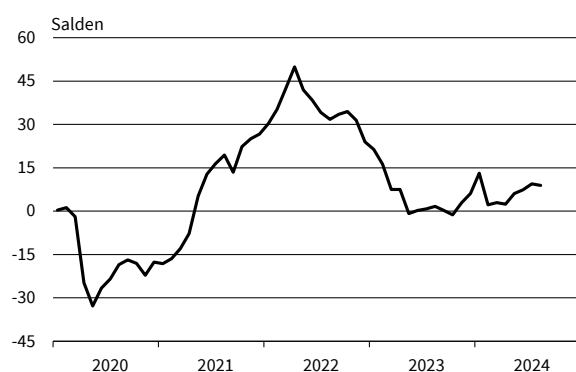
Tiefbau
Kapazitätsauslastung



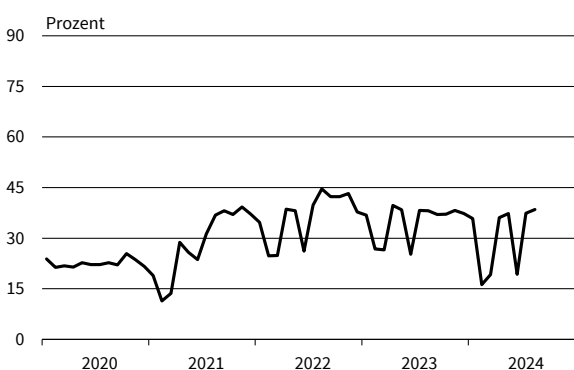
Tiefbau
Preisentwicklung im Vormonat



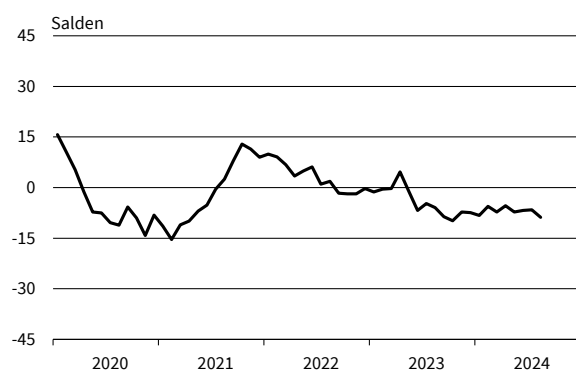
Tiefbau
Preiserwartungen



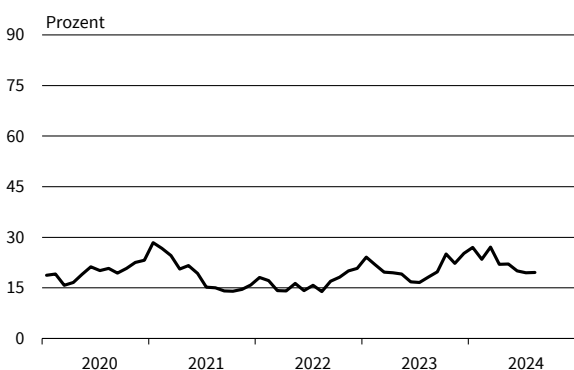
Tiefbau
Geschäftstätigkeitsbehinderung: Fachkräftemangel



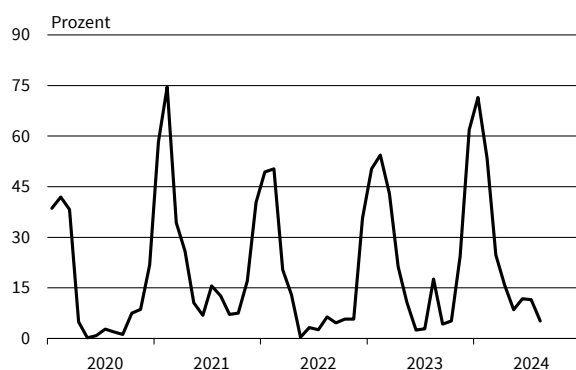
Tiefbau
Beurteilung der Auftragsbestände



Tiefbau
Geschäftstätigkeitsbehinderung: Auftragsmangel



Tiefbau
Geschäftstätigkeitsbehinderung: Witterungseinflüsse



— Geschäftsklima — Geschäftslage - - - - - Geschäftserwartungen

Werte saisonbereinigt mit X-13 ARIMA-SEATS.

Quelle: ifo Konjunkturumfragen.

Bereich	Beurteilung und Entwicklung im Berichtsmonat				Pläne und Erwartungen			
	Geschäftslage Beurteilung	Umsatz* im Vormonat	Lagerbestand Beurteilung	Verkaufspreise im Vormonat	Verkaufspreise für 3 Monate	Bestellungen* für 3 Monate	Beschäftigtenzahl für 3 Monate	Geschäftsentwickl. für 6 Monate
Erläuterungen: Die Gesamtfläche jedes Feldes entspricht 100 % der Antworten der meldenden Firmen. Die Balkenunterteilung gibt die unterschiedliche Häufigkeit der Antworten wieder. (Firmenmeldungen in %)	<div><div></div>gut</div> <div><div></div>befriedigend bzw. saisonüblich</div> <div><div></div>schlecht</div>	<div><div></div>höher</div> <div><div></div>etwa gleich</div> <div><div></div>geringer</div>	<div><div></div>zu klein</div> <div><div></div>befriedigend (saisonüblich)</div> <div><div></div>zu groß</div>	<div><div></div>erhöht</div> <div><div></div>unverändert</div> <div><div></div>gesenkt</div>	<div><div></div>steigen</div> <div><div></div>etwa gleich bleiben</div> <div><div></div>fallen</div>	<div><div></div>erhöhen</div> <div><div></div>nicht verändert</div> <div><div></div>verringern</div>	<div><div></div>zunehmen</div> <div><div></div>etwa gleich bleiben</div> <div><div></div>abnehmen</div>	<div><div></div>günstiger</div> <div><div></div>etwa gleich</div> <div><div></div>ungünstiger</div>
Großhandel insgesamt (ohne Kfz)								
Produktionsverbundhandel								
Gebrauchsgüter								
Verbrauchsgüter								
Nahrungsmittel, Getränke, Tabakwaren								
Landwirtschaftliche Grundstoffe und lebende Tiere								
Pharmazeut., med. u. orthopäd. Erzeugnisse								
Elektron. Erzeugnisse (Unterh., Foto/Optik, Haush.)								
Geräte d. Informations-u. Kommunikationstechnik								
Sonstige Maschinen, Ausrüstungen und Zubehör								
Feste Brennstoffe und Mineralerzeugnisse								
Eisen, Stahl, Eisen- u. Stahlhalbzeug								
Möbel, Lampen und Leuchten, Einrichtungsgegenstände, Bodenbeläge								
Papier / Pappe, Bürobedarf, Bücher, Zeitungen / Zeitschr.								
Chemische Erzeugnisse								
Bekleidung und Schuhe								
Metall- und Kunststoffwaren f. Bauzwecke u. Installationsbed. f. Gas, Wasser, Heizung								
Holz, Baustoffe, Anstrichmittel und Sanitärkeramik								
Kraftfahrzeuge, Teile und Zubehör								
	März 24 Apr. 24 Mai 24 Juni 24 Juli 24 Aug. 24	März 24 Apr. 24 Mai 24 Juni 24 Juli 24 Aug. 24	März 24 Apr. 24 Mai 24 Juni 24 Juli 24 Aug. 24	März 24 Apr. 24 Mai 24 Juni 24 Juli 24 Aug. 24	März 24 Apr. 24 Mai 24 Juni 24 Juli 24 Aug. 24	März 24 Apr. 24 Mai 24 Juni 24 Juli 24 Aug. 24	März 24 Apr. 24 Mai 24 Juni 24 Juli 24 Aug. 24	März 24 Apr. 24 Mai 24 Juni 24 Juli 24 Aug. 24

*im Vergleich zum entsprechenden Zeitraum des Vorjahres
Die Ergebnisse resultieren aus der ifo-Konjunkturumfrage Deutschland.
Die einzelnen Meldungen werden entsprechend der Größe der Firmen gewichtet.
Die ifo Konjunkturspiegel dienen nur zur persönlichen Information.
Auswertungen jeder Art zur Veröffentlichung sind nicht gestattet.

GROSSHANDEL

Berichtsmonat	08/23	09/23	10/23	11/23	12/23	01/24	02/24	03/24	04/24	05/24	06/24	07/24	08/24
Handel gesamt (Groß- und Einzelhandel)													
Geschäftsklima	-25,4	-25,3	-27,5	-22,4	-26,8	-29,7	-30,9	-23,0	-22,1	-17,0	-23,6	-27,9	-27,4
Geschäftslage	-10,3	-13,6	-16,6	-10,9	-15,9	-17,8	-22,0	-14,6	-15,0	-11,8	-18,5	-22,9	-24,4
Geschäftserwartungen	-39,3	-36,2	-37,6	-33,2	-37,0	-40,9	-39,3	-31,0	-29,0	-22,1	-28,6	-32,7	-30,3
Umsatz ggü. Vorjahresmonat	-16,5	-19,0	-36,5	-17,9	-22,5	-37,7	-31,6	-15,6	-33,5	-7,2	-34,1	-40,9	-19,5
Lagerbestände	29,9	27,8	29,9	29,6	26,8	28,2	25,7	26,3	24,9	22,9	25,2	24,8	26,9
Bestellerwartungen	-31,6	-29,5	-30,1	-26,7	-25,9	-27,0	-28,0	-23,5	-24,0	-18,7	-24,2	-24,8	-27,6
Preisentwicklung Vormonat	9,4	5,9	4,6	5,6	5,4	5,7	5,8	0,4	-2,0	1,7	3,0	5,4	4,4
Preiserwartungen	12,9	17,3	16,0	15,5	16,0	18,9	14,5	12,0	14,4	16,7	20,3	17,4	16,9
Beschäftigtenerwartungen	-9,8	-9,0	-9,8	-9,4	-7,7	-11,6	-12,9	-9,8	-11,8	-10,5	-12,7	-15,0	-16,8
Großhandel (ohne Kfz)													
Geschäftsklima	-28,6	-26,1	-29,9	-23,6	-29,9	-32,8	-34,0	-28,8	-30,4	-20,6	-28,5	-30,0	-28,6
Geschäftslage	-11,7	-13,0	-16,5	-11,8	-19,4	-21,0	-26,1	-22,7	-30,3	-19,6	-28,6	-28,6	-26,3
Geschäftserwartungen	-43,9	-38,3	-42,4	-34,7	-39,8	-43,8	-41,7	-34,7	-30,5	-21,6	-28,4	-31,4	-30,9
Umsatz ggü. Vorjahresmonat	-29,0	-31,9	-47,0	-29,2	-34,9	-50,3	-41,5	-32,6	-55,4	-14,2	-47,0	-51,9	-24,0
Lagerbestände	32,0	29,0	30,8	30,0	27,5	30,1	25,5	26,8	24,5	22,4	25,2	23,3	26,0
Bestellerwartungen	-33,3	-32,1	-32,5	-25,4	-25,7	-25,5	-28,9	-25,6	-24,8	-16,0	-23,2	-25,1	-25,3
Preisentwicklung Vormonat	-6,2	-6,2	-9,8	-5,0	-4,2	-4,3	0,4	-8,0	-9,4	-5,3	-1,6	0,6	2,8
Preiserwartungen	-2,4	3,6	4,9	6,8	6,8	12,9	6,3	3,6	7,8	11,3	16,9	13,4	12,6
Beschäftigtenerwartungen	-9,2	-9,4	-10,2	-8,1	-9,3	-10,9	-12,6	-10,9	-13,0	-9,4	-14,2	-15,8	-17,2
Produktionsverbundhandel													
Geschäftsklima	-27,3	-30,0	-29,9	-23,7	-29,4	-30,9	-33,2	-27,1	-27,0	-20,3	-25,1	-25,1	-31,4
Geschäftslage	-9,7	-13,8	-12,9	-8,8	-13,2	-15,6	-21,5	-18,8	-18,4	-12,5	-17,6	-19,3	-25,4
Geschäftserwartungen	-43,3	-44,9	-45,3	-37,5	-44,2	-44,9	-44,0	-35,1	-35,2	-27,7	-32,3	-30,7	-37,3
Umsatz ggü. Vorjahresmonat	-29,7	-37,8	-44,5	-34,3	-34,2	-47,7	-38,4	-32,0	-50,2	-13,8	-47,5	-49,9	-30,7
Lagerbestände	25,6	22,2	20,7	22,3	20,3	23,0	21,8	20,3	21,0	15,3	20,2	17,3	20,6
Bestellerwartungen	-30,2	-26,8	-30,2	-25,7	-23,3	-24,4	-25,7	-22,8	-23,0	-15,4	-20,3	-23,3	-25,2
Preisentwicklung Vormonat	-5,9	-6,2	-7,5	-4,2	-8,9	-5,7	0,5	-13,2	-10,9	-11,5	-9,3	0,9	-3,9
Preiserwartungen	-0,6	-0,6	0,3	2,8	1,6	7,1	1,4	-2,6	5,7	4,3	12,1	8,4	3,4
Beschäftigtenerwartungen	-7,3	-5,6	-9,1	-7,6	-6,2	-7,7	-9,8	-9,3	-13,0	-11,3	-9,6	-9,5	-18,3
Konsumtionsverbundhandel													
Geschäftsklima	-10,6	-16,2	-19,2	-2,6	-19,8	-23,2	-23,5	-14,1	-10,7	-11,2	-13,4	-18,7	-20,4
Geschäftslage	7,4	-4,1	-7,9	13,3	-4,8	-8,8	-14,5	-8,6	-0,3	-5,3	-4,4	-11,4	-16,6
Geschäftserwartungen	-27,1	-27,5	-29,9	-17,2	-33,8	-36,5	-32,2	-19,6	-20,5	-17,0	-22,1	-25,7	-24,1
Umsatz ggü. Vorjahresmonat	16,6	-0,3	-2,2	24,2	11,2	-11,6	-16,8	2,5	-18,1	16,3	-5,4	-27,4	1,6
Lagerbestände	25,5	18,6	13,3	17,6	15,4	22,8	19,5	13,2	13,9	10,2	14,3	11,5	13,5
Bestellerwartungen	-10,6	-14,8	-16,9	2,3	-14,8	-15,9	-12,1	0,3	0,4	-1,5	-10,2	-16,4	-17,6
Preisentwicklung Vormonat	33,1	16,6	14,6	18,0	12,2	12,5	21,3	5,4	8,7	2,6	11,9	13,1	21,1
Preiserwartungen	30,7	19,7	21,1	28,2	30,7	25,9	13,5	14,8	15,3	15,7	18,3	20,9	32,7
Beschäftigtenerwartungen	-3,0	-10,1	-7,0	-1,6	7,5	-5,2	-4,9	3,2	-7,3	-8,3	-12,4	-6,9	-16,0
Landwirtschaftliche Grundstoffe und lebende Tiere													
Geschäftsklima	-28,7	-20,8	-15,8	-22,9	-27,8	-36,6	-44,7	-34,8	-30,8	-32,0	-32,2	-24,4	-33,6
Geschäftslage	-5,6	8,5	-3,1	-7,5	-8,1	-8,9	-9,2	-8,0	-11,1	-18,1	-20,2	-4,9	-22,2
Geschäftserwartungen	-49,0	-45,9	-27,8	-37,1	-45,5	-60,3	-73,6	-58,0	-48,4	-44,9	-43,5	-42,0	-44,3
Umsatz ggü. Vorjahresmonat	-20,4	-30,8	-39,5	-45,7	-44,9	-49,8	-39,5	-34,5	-42,6	-48,6	-34,6	-52,7	-41,2
Lagerbestände	21,9	13,3	14,5	17,7	26,4	22,4	31,9	30,3	24,1	13,2	17,8	5,5	5,5
Bestellerwartungen	-27,3	-19,0	-8,5	-19,1	-23,2	-25,2	-27,3	-27,2	-17,4	-24,2	-12,4	-16,0	-12,0
Preisentwicklung Vormonat	5,4	-12,7	-31,8	-20,7	-26,5	-26,5	-24,2	-28,5	-10,9	-24,5	-22,8	-25,2	-17,2
Preiserwartungen	-14,3	-19,8	-22,9	-17,2	-27,2	-22,2	-16,3	-36,3	-8,0	-15,2	17,6	-10,0	-17,8
Beschäftigtenerwartungen	-24,4	-5,1	-2,8	-9,3	0,2	-6,5	-6,0	-16,7	-5,3	-6,6	-9,2	-11,9	-13,2

Werte saisonbereinigt mit X-13 ARIMA-SEATS.

Quelle: ifo Konjunkturumfragen.

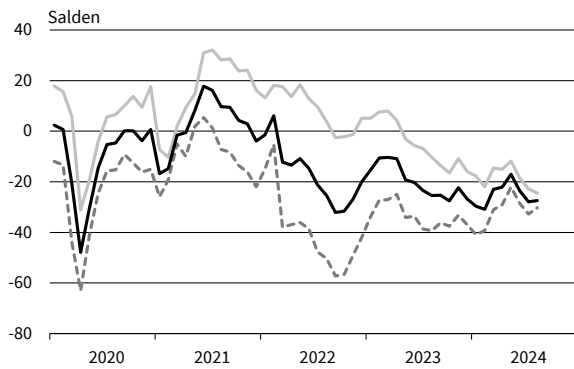
GROSSHANDEL

Berichtsmonat	08/23	09/23	10/23	11/23	12/23	01/24	02/24	03/24	04/24	05/24	06/24	07/24	08/24
Nahrungs- und Genussmittel, Getränke und Tabakwaren													
Geschäftsklima	-8,2	-5,6	-3,3	4,4	-2,6	-10,4	-6,9	-7,4	-4,5	-6,3	-14,1	-18,4	-6,7
Geschäftslage	5,8	1,7	6,6	19,8	14,2	10,7	16,0	6,7	12,3	5,6	-0,3	-16,0	-5,6
Geschäftserwartungen	-21,3	-12,6	-12,7	-10,0	-18,1	-29,3	-27,3	-20,6	-20,0	-17,6	-27,0	-20,8	-7,8
Umsatz ggü. Vorjahresmonat	15,8	12,1	18,6	39,8	28,2	10,5	4,1	19,4	-0,9	32,4	7,5	-26,5	31,0
Lagerbestände	23,9	11,4	11,8	5,9	6,4	5,1	3,2	12,7	9,7	8,3	12,9	12,7	5,0
Bestellerwartungen	-15,8	-5,5	0,4	15,8	6,2	5,7	6,3	5,1	9,6	6,1	-10,0	-12,7	-7,5
Preisentwicklung Vormonat	39,4	32,1	16,5	27,8	31,8	28,0	23,1	19,0	11,2	7,2	8,3	11,6	28,6
Preiserwartungen	31,1	27,7	24,7	29,3	51,1	42,7	15,1	24,4	17,4	22,1	24,7	26,2	50,3
Beschäftigtenenerwartungen	-8,7	-6,1	1,4	3,2	17,3	3,1	5,6	7,0	-0,6	-0,6	-17,1	-11,9	-8,6
Geräte der Informations- und Kommunikationstechnik (IKT-Geräte)													
Geschäftsklima	-21,8	-14,4	-24,6	-30,9	-32,6	-31,7	-35,1	-33,4	-30,8	-27,5	-34,0	-26,8	-24,2
Geschäftslage	-7,2	7,6	-10,3	-18,1	-18,7	-22,3	-26,6	-25,3	-30,4	-26,9	-35,4	-30,3	-27,6
Geschäftserwartungen	-35,3	-34,2	-37,8	-42,8	-45,5	-40,6	-43,3	-41,2	-31,3	-28,0	-32,6	-23,3	-20,8
Umsatz ggü. Vorjahresmonat	-11,0	-8,0	-68,0	-30,2	-34,4	-36,6	-50,1	-44,8	-53,8	-17,9	-40,0	-47,1	-19,4
Lagerbestände	34,8	31,9	30,3	34,0	34,3	29,9	39,4	31,3	27,7	36,6	33,6	27,4	33,5
Bestellerwartungen	-24,2	-20,1	-31,5	-30,8	-23,4	-28,7	-25,1	-27,6	-32,9	-20,0	-9,1	-13,3	-34,4
Preisentwicklung Vormonat	4,9	21,3	16,7	13,5	13,5	12,3	10,3	7,5	5,1	-0,7	1,1	9,7	4,7
Preiserwartungen	12,1	14,0	18,2	29,6	19,2	16,0	15,3	10,4	9,0	6,1	9,2	18,1	12,8
Beschäftigtenenerwartungen	4,8	-3,5	-0,5	-6,3	-1,3	0,3	-6,3	-0,1	-1,2	-3,3	-3,9	-6,8	-11,5
Sonstige Maschinen, Ausrüstungen und Zubehör													
Geschäftsklima	-15,9	-15,2	-22,6	-19,9	-23,5	-29,3	-33,0	-22,2	-24,4	-16,4	-20,2	-20,8	-19,5
Geschäftslage	5,6	5,6	-3,3	-1,3	-11,4	-12,5	-21,3	-14,2	-22,4	-10,8	-14,3	-17,2	-14,7
Geschäftserwartungen	-35,1	-33,8	-39,9	-36,9	-34,8	-44,5	-43,9	-29,8	-26,5	-21,9	-25,9	-24,4	-24,2
Umsatz ggü. Vorjahresmonat	-13,4	-17,3	-31,7	-18,7	-31,6	-42,4	-39,8	-24,6	-46,1	-14,6	-32,3	-29,0	-11,7
Lagerbestände	32,7	30,3	37,0	35,9	34,4	32,6	31,8	31,4	30,3	26,7	28,5	30,4	26,5
Bestellerwartungen	-31,8	-36,7	-35,4	-34,0	-32,7	-27,9	-38,4	-27,1	-35,6	-23,1	-30,3	-25,4	-21,3
Preisentwicklung Vormonat	3,9	0,8	-5,2	1,5	2,8	0,8	-1,3	-0,3	-4,6	-3,3	-2,6	-1,2	-1,1
Preiserwartungen	5,9	1,1	2,7	3,1	6,8	18,3	6,0	10,5	2,0	12,7	9,2	10,3	12,3
Beschäftigtenenerwartungen	-0,1	3,9	-2,7	0,6	-1,0	0,8	-8,6	-5,1	-14,2	-0,7	-4,5	-7,5	-10,7
Sonstiger Großhandel (u.a. Mineralölzeugnisse, Stahl-/Metallwaren, Waren für Bauzwecke)													
Geschäftsklima	-35,5	-37,7	-38,8	-34,0	-38,7	-41,2	-44,6	-42,8	-43,4	-29,9	-36,5	-37,0	-36,0
Geschäftslage	-20,7	-24,9	-26,6	-23,1	-28,7	-30,2	-38,0	-37,7	-45,7	-31,5	-41,1	-40,8	-36,4
Geschäftserwartungen	-49,2	-49,5	-50,1	-44,1	-48,2	-51,5	-51,0	-47,7	-41,1	-28,2	-31,7	-33,1	-35,5
Umsatz ggü. Vorjahresmonat	-49,2	-52,4	-61,2	-49,7	-54,4	-58,5	-61,8	-56,8	-81,6	-22,0	-68,4	-64,0	-38,6
Lagerbestände	30,0	28,2	29,9	26,6	22,5	27,8	22,6	34,4	32,9	28,7	26,1	21,3	22,8
Bestellerwartungen	-37,7	-36,0	-34,8	-31,5	-28,7	-33,2	-40,1	-40,0	-40,1	-24,2	-27,7	-26,3	-25,9
Preisentwicklung Vormonat	-23,4	-19,3	-24,0	-16,1	-11,1	-8,0	-10,7	-21,7	-25,8	-17,3	-9,3	-3,3	0,1
Preiserwartungen	-8,6	-5,1	-1,8	0,5	3,2	1,1	-4,2	-12,1	-7,1	1,3	8,4	12,5	11,0
Beschäftigtenenerwartungen	-10,1	-10,8	-15,5	-10,9	-15,4	-15,6	-17,6	-15,2	-18,3	-17,0	-18,5	-17,2	-19,8
Handel mit Kraftwagen, Krafträdern, Teilen und Zubehör (ohne Reparaturen und Instandhaltung)													
Geschäftsklima	-12,3	-11,8	-16,2	-9,9	-16,4	-22,1	-16,1	-19,1	-12,1	-12,2	-11,8	-18,3	-15,2
Geschäftslage	8,4	12,5	0,4	8,2	6,0	-3,3	1,1	-0,8	2,9	8,1	4,3	-5,9	0,3
Geschäftserwartungen	-31,0	-33,3	-31,4	-26,5	-36,4	-39,1	-31,8	-35,7	-26,0	-30,5	-26,7	-30,0	-29,5
Umsatz ggü. Vorjahresmonat	4,5	14,2	-11,1	17,2	6,9	-10,3	-10,3	-1,8	-3,3	18,8	-14,1	-13,7	3,4
Lagerbestände	11,6	14,9	17,3	19,5	15,4	19,9	20,9	17,0	20,2	21,5	18,5	21,5	21,1
Bestellerwartungen	-10,7	-12,4	-27,4	-21,4	-16,3	-29,3	-13,1	-18,0	-16,3	-15,7	-23,2	-14,3	-12,7
Preisentwicklung Vormonat	6,2	11,2	2,6	7,3	5,1	7,1	15,3	7,9	5,8	6,9	1,0	-0,2	-2,0
Preiserwartungen	18,4	9,0	7,0	7,5	8,2	10,8	8,0	10,5	15,7	9,4	12,7	22,5	5,9
Beschäftigtenenerwartungen	-0,6	-2,0	-4,1	-2,7	1,1	-6,6	-4,4	-2,0	-5,5	-4,1	-7,4	-5,2	-8,0

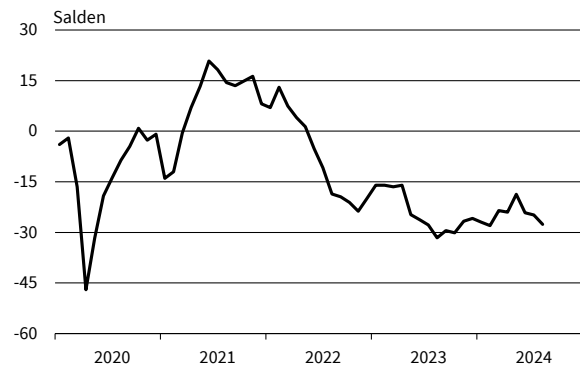
Werte saisonbereinigt mit X-13 ARIMA-SEATS.

Quelle: ifo Konjunkturumfragen.

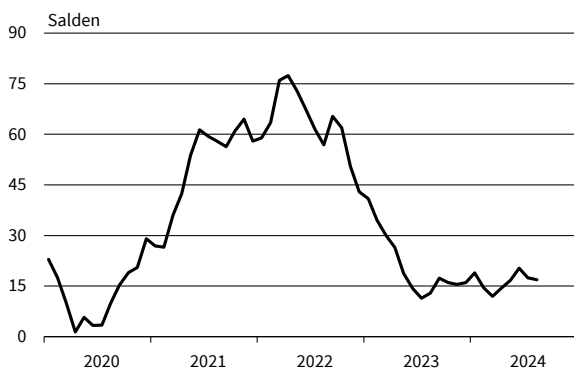
Handel gesamt (Groß- und Einzelhandel)
Geschäftsklima, Geschäftslage und Geschäftserwartungen



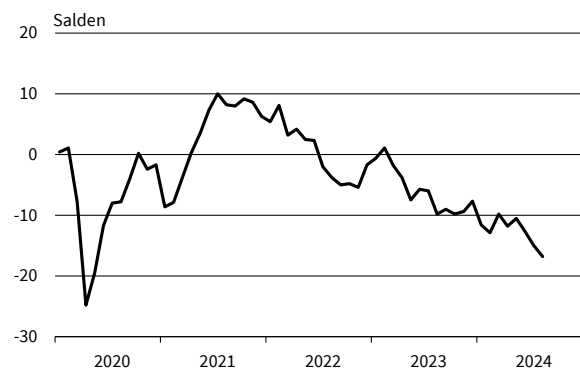
Handel gesamt (Groß- und Einzelhandel)
Bestellpläne



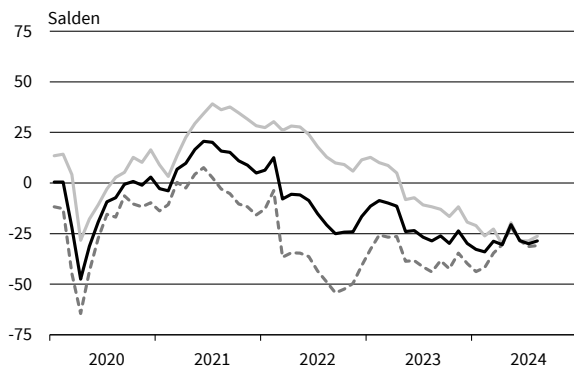
Handel gesamt (Groß- und Einzelhandel)
Preiserwartungen



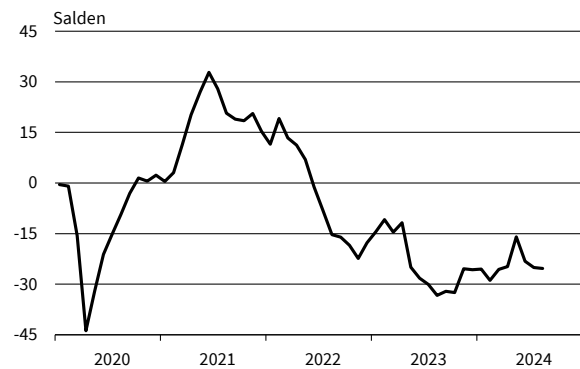
Handel gesamt (Groß- und Einzelhandel)
Beschäftigtererwartungen



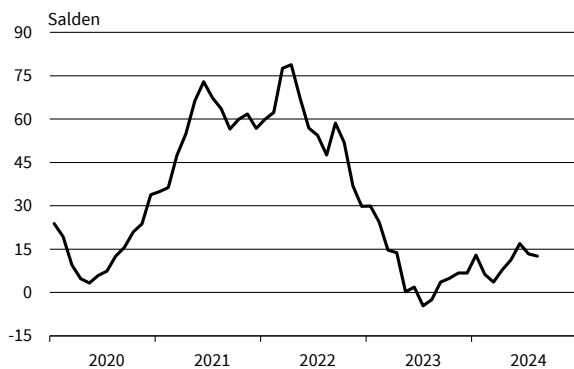
Großhandel (ohne Kfz)
Geschäftsklima, Geschäftslage und Geschäftserwartungen



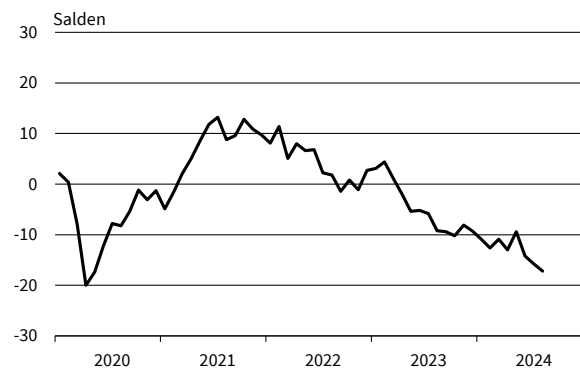
Großhandel (ohne Kfz)
Bestellpläne



Großhandel (ohne Kfz)
Preiserwartungen



Großhandel (ohne Kfz)
Beschäftigtererwartungen

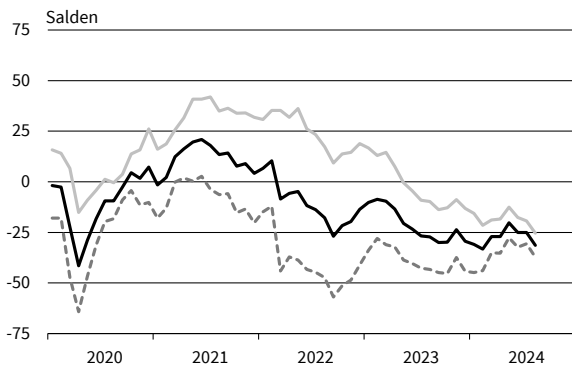


— Geschäftsklima — Geschäftslage - - - - - Geschäftserwartungen

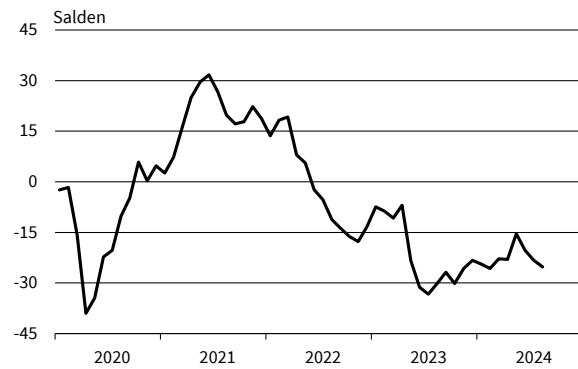
Werte saisonbereinigt mit X-13 ARIMA-SEATS.

Quelle: ifo Konjunkturumfragen.

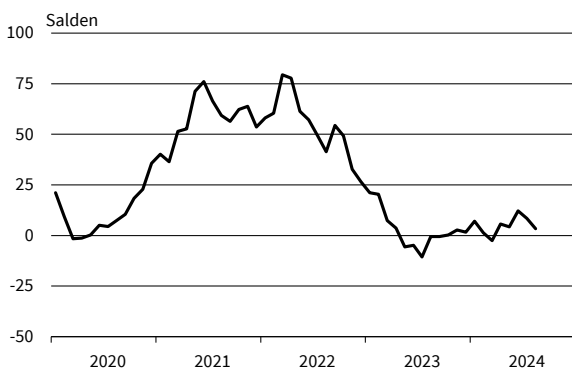
Produktionsverbindungshandel
Geschäftsklima, Geschäftslage und Geschäftserwartungen



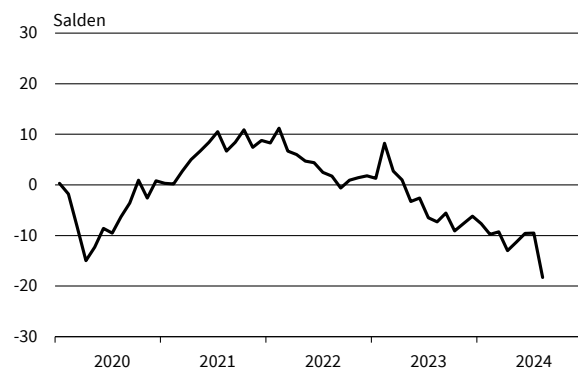
Produktionsverbindungshandel
Bestellpläne



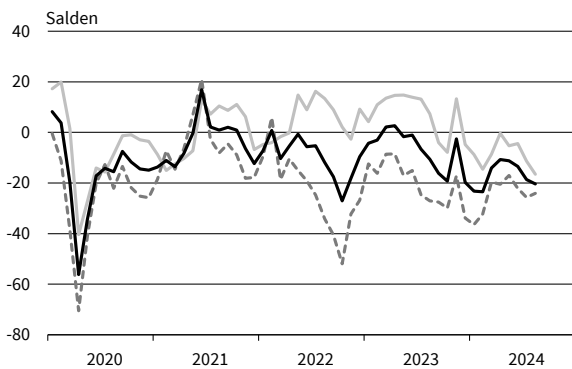
Produktionsverbindungshandel
Preiserwartungen



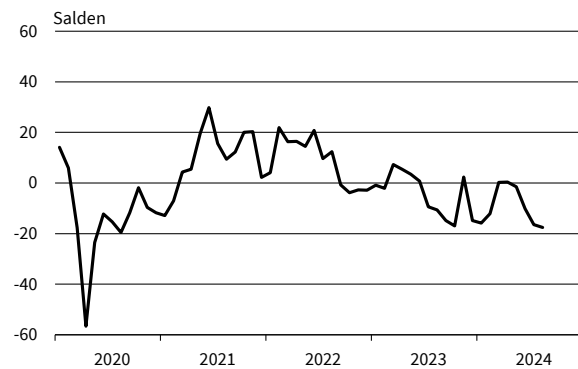
Produktionsverbindungshandel
Beschäftigtererwartungen



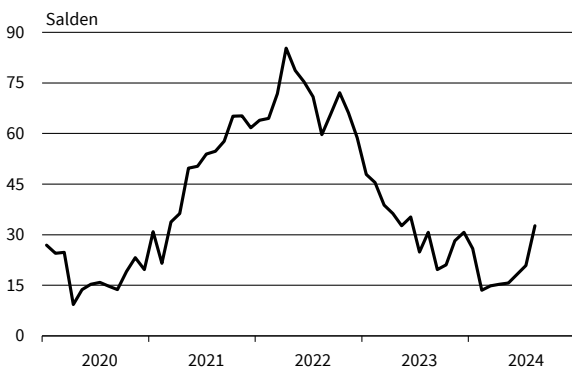
Konsumtionsverbindungshandel
Geschäftsklima, Geschäftslage und Geschäftserwartungen



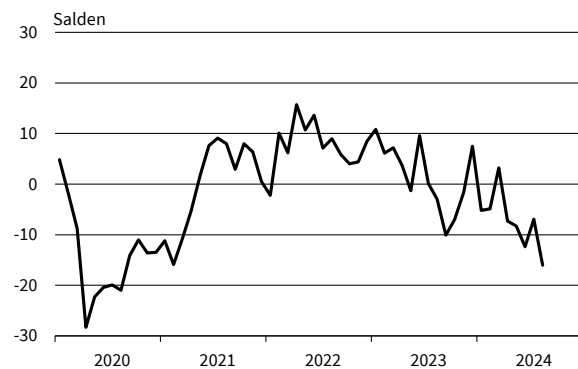
Konsumtionsverbindungshandel
Bestellpläne



Konsumtionsverbindungshandel
Preiserwartungen



Konsumtionsverbindungshandel
Beschäftigtererwartungen

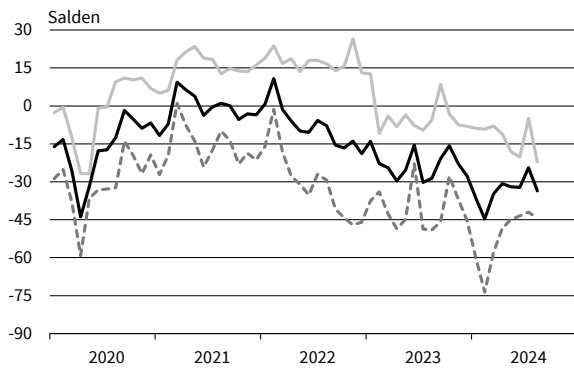


— Geschäftsklima — Geschäftslage - - - - - Geschäftserwartungen

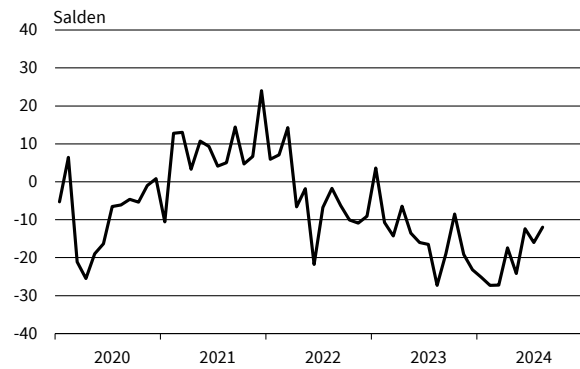
Werte saisonbereinigt mit X-13 ARIMA-SEATS.

Quelle: ifo Konjunkturumfragen.

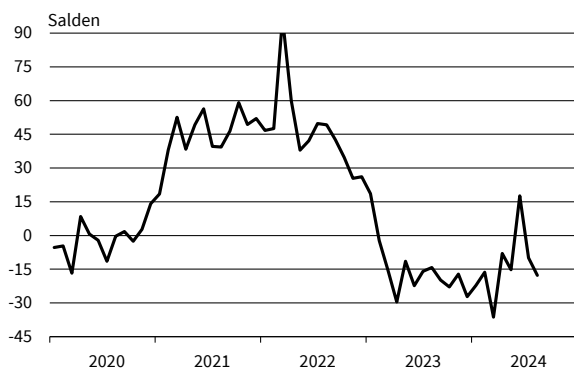
Landwirtschaftliche Grundstoffe
Geschäftsklima, Geschäftslage und Geschäftserwartungen



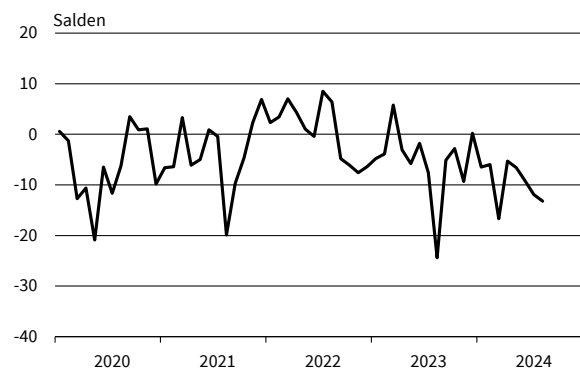
Landwirtschaftliche Grundstoffe
Bestellpläne



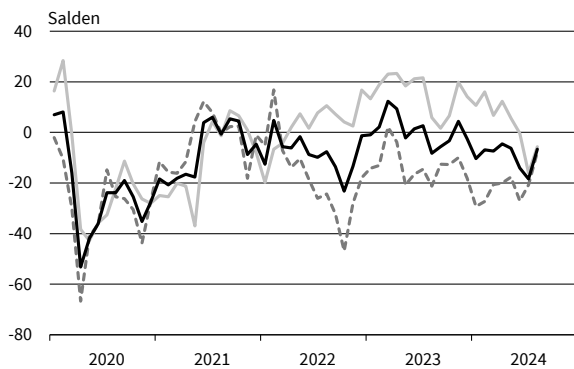
Landwirtschaftliche Grundstoffe
Preiserwartungen



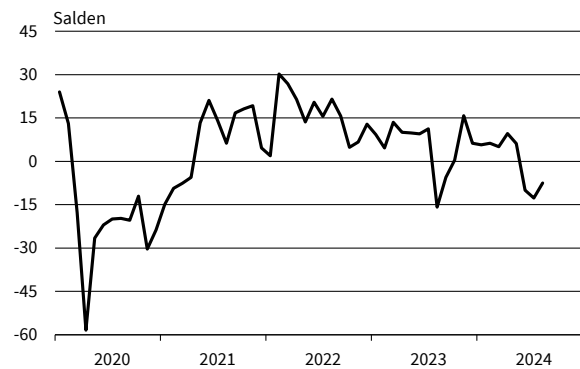
Landwirtschaftliche Grundstoffe
Beschäftigterenerwartungen



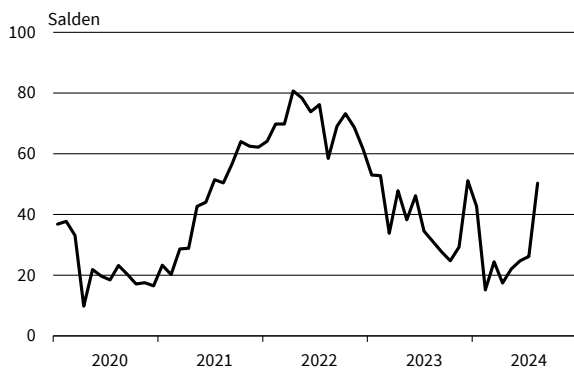
Nahrungs- und Genussmittel
Geschäftsklima, Geschäftslage und Geschäftserwartungen



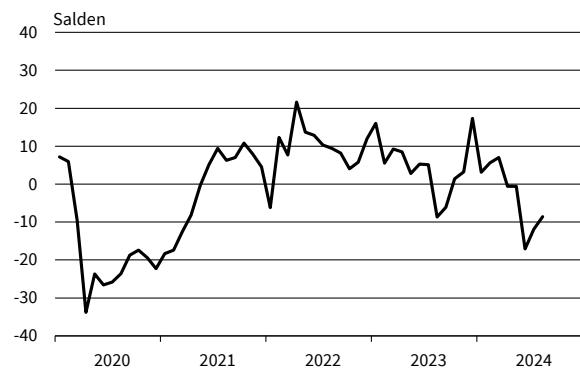
Nahrungs- und Genussmittel
Bestellpläne



Nahrungs- und Genussmittel
Preiserwartungen



Nahrungs- und Genussmittel
Beschäftigterenerwartungen

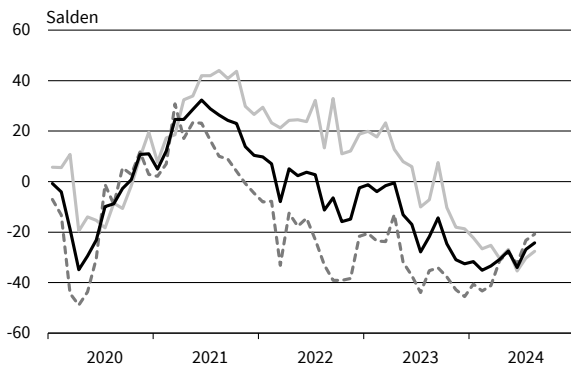


— Geschäftsklima — Geschäftslage - - - - - Geschäftserwartungen

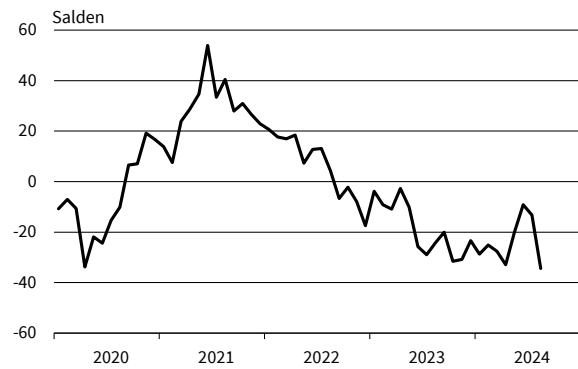
Werte saisonbereinigt mit X-13 ARIMA-SEATS.

Quelle: ifo Konjunkturumfragen.

IKT-Geräte
Geschäftsklima, Geschäftslage und Geschäftserwartungen



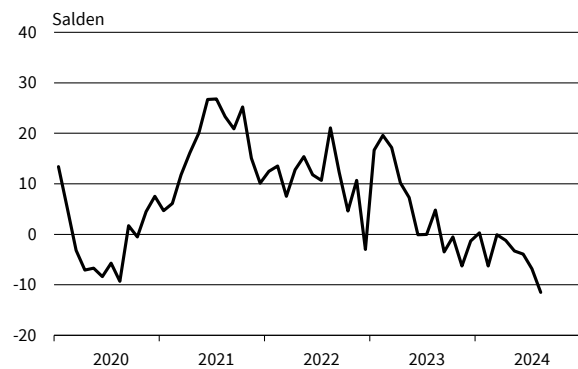
IKT-Geräte
Bestellpläne



IKT-Geräte
Preiserwartungen



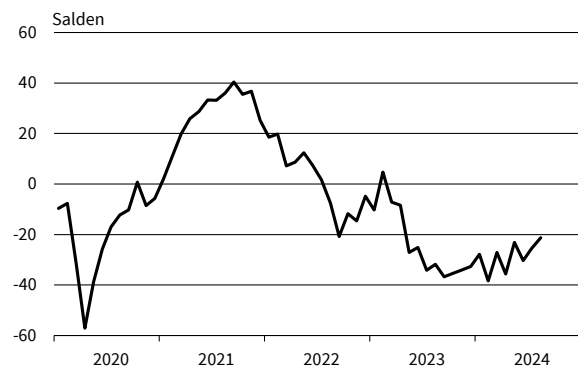
IKT-Geräte
Beschäftigterenerwartungen



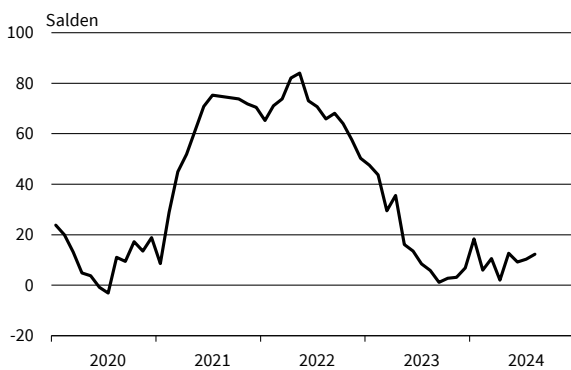
Sonstige Maschinen und Zubehör
Geschäftsklima, Geschäftslage und Geschäftserwartungen



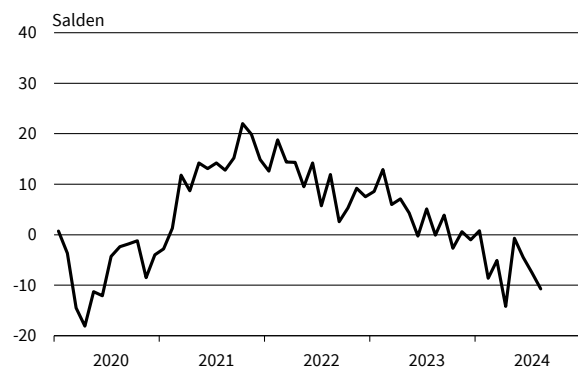
Sonstige Maschinen und Zubehör
Bestellpläne



Sonstige Maschinen und Zubehör
Preiserwartungen



Sonstige Maschinen und Zubehör
Beschäftigterenerwartungen

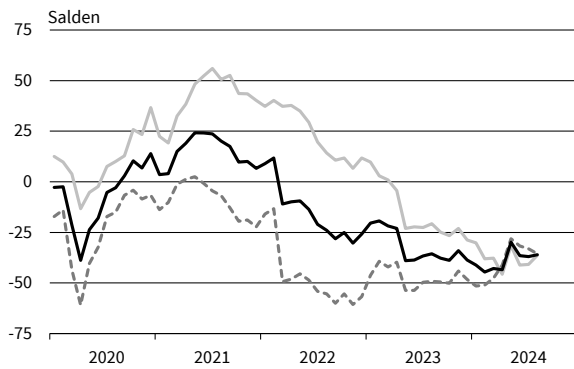


— Geschäftsklima — Geschäftslage - - - - - Geschäftserwartungen

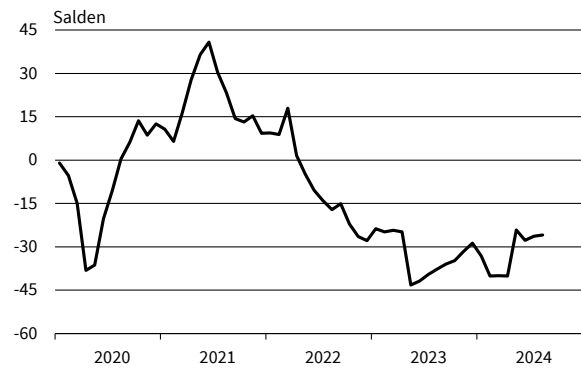
Werte saisonbereinigt mit X-13 ARIMA-SEATS.

Quelle: ifo Konjunkturumfragen.

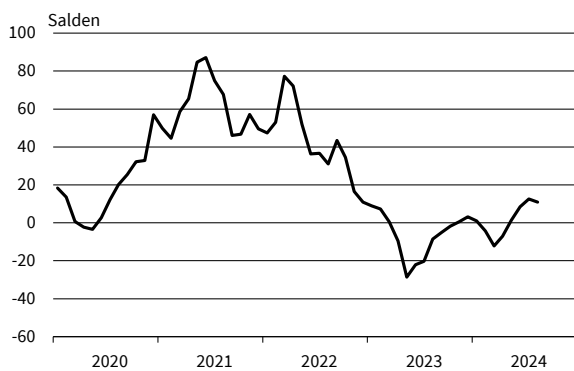
Sonstiger Großhandel
Geschäftsklima, Geschäftslage und Geschäftserwartungen



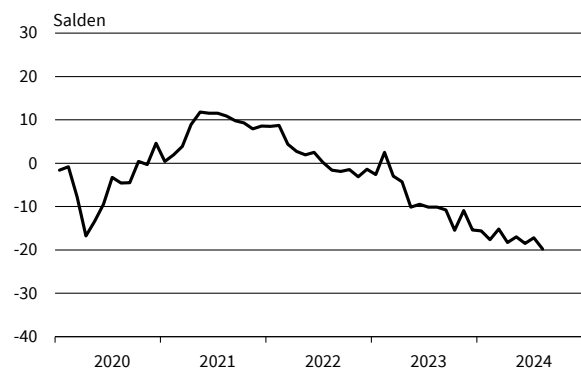
Sonstiger Großhandel
Bestellpläne



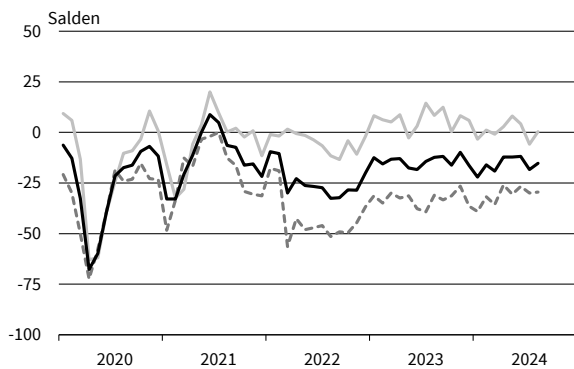
Sonstiger Großhandel
Preiserwartungen



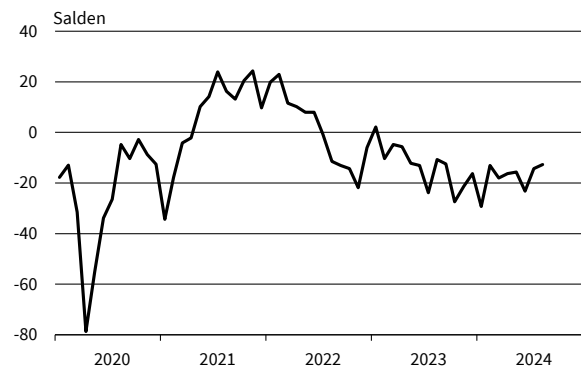
Sonstiger Großhandel
Beschäftigterenerwartungen



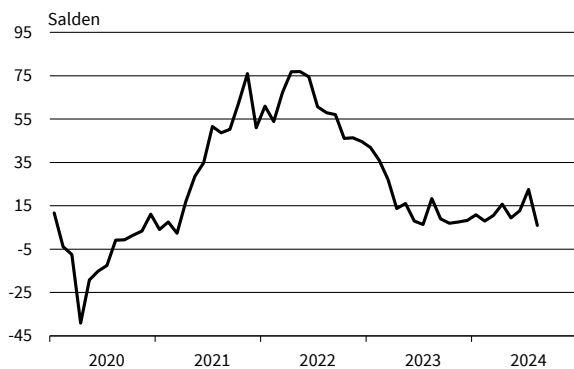
Kfz, Kfz-Teile und Zubehör
Geschäftsklima, Geschäftslage und Geschäftserwartungen



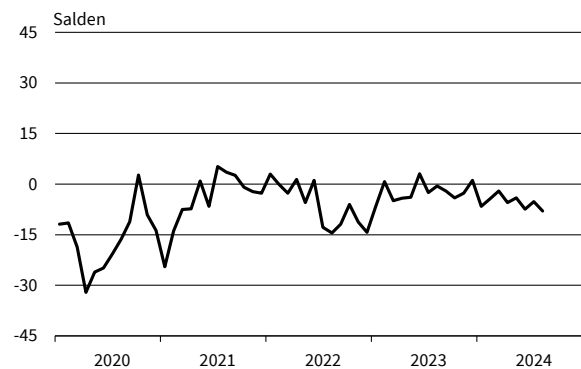
Kfz, Kfz-Teile und Zubehör
Bestellpläne



Kfz, Kfz-Teile und Zubehör
Preiserwartungen



Kfz, Kfz-Teile und Zubehör
Beschäftigterenerwartungen



— Geschäftsklima — Geschäftslage - - - - - Geschäftserwartungen

Werte saisonbereinigt mit X-13 ARIMA-SEATS.

Quelle: ifo Konjunkturumfragen.

Bereich	Beurteilung und Entwicklung im Berichtsmonat				Pläne und Erwartungen			
	Geschäftslage Beurteilung	Umsatz* im Vormonat	Lagerbestand Beurteilung	Verkaufspreise im Vormonat	Verkaufspreise für 3 Monate	Bestellungen* für 3 Monate	Beschäftigtenzahl für 3 Monate	Geschäftsentwickl. für 6 Monate
Erläuterungen: Die Gesamtfläche jedes Feldes entspricht 100 % der Antworten der meldenden Firmen. Die Balkenunterteilung gibt die unterschiedliche Häufigkeit der Antworten wieder. (Firmenmeldungen in %)	<div><div></div>gut</div> <div><div></div>befriedigend bzw. saisonüblich</div> <div><div></div>schlecht</div>	<div><div></div>höher</div> <div><div></div>etwa gleich</div> <div><div></div>geringer</div>	<div><div></div>zu klein</div> <div><div></div>befriedigend (saisonüblich)</div> <div><div></div>zu groß</div>	<div><div></div>erhöht</div> <div><div></div>unverändert</div> <div><div></div>gesenkt</div>	<div><div></div>steigen</div> <div><div></div>etwa gleich bleiben</div> <div><div></div>fallen</div>	<div><div></div>erhöhen</div> <div><div></div>nicht verändert</div> <div><div></div>verringern</div>	<div><div></div>zunehmen</div> <div><div></div>etwa gleich bleiben</div> <div><div></div>abnehmen</div>	<div><div></div>günstiger</div> <div><div></div>etwa gleich</div> <div><div></div>ungünstiger</div>
Einzelhandel insgesamt (inkl. Kfz)								
Kfz-Einzelhandel								
Apotheken								
Nahrungs- und Genussmittel, Getränke insgesamt								
Textilien und Bekleidung insg.								
Schuheinzelhandel								
Möbel, Einrichtungsgegenstände, sonst. Hausrat								
Bau- und Heimwerkerbedarf, Metallwaren, Anstrichmittel								
Elektrotechn. Erzeugnisse, elektr. Haushaltsgeräte								
Unterhaltungselektronik und Zubehör								
Schreib- und Papierwaren, Schul- und Büroartikel								
Uhren, Schmuck, Edelmetallwaren								
Spielwaren								
Foto- u. optische Erzeugnisse (inkl. Augenoptiker)								
Computer, periphere Einheiten und Software								
Sport- und Campingartikel								
Tankstellen (einschl. Konsumartikel)								
Versand- und Interneteinzelhandel								
	März 24 Apr. 24 Mai 24 Juni 24 Juli 24 Aug. 24	März 24 Apr. 24 Mai 24 Juni 24 Juli 24 Aug. 24	März 24 Apr. 24 Mai 24 Juni 24 Juli 24 Aug. 24	März 24 Apr. 24 Mai 24 Juni 24 Juli 24 Aug. 24	März 24 Apr. 24 Mai 24 Juni 24 Juli 24 Aug. 24	März 24 Apr. 24 Mai 24 Juni 24 Juli 24 Aug. 24	März 24 Apr. 24 Mai 24 Juni 24 Juli 24 Aug. 24	März 24 Apr. 24 Mai 24 Juni 24 Juli 24 Aug. 24

*im Vergleich zum entsprechenden Zeitraum des Vorjahres
Die Ergebnisse resultieren aus der ifo-Konjunkturumfrage Deutschland.
Die einzelnen Meldungen werden entsprechend der Größe der Firmen gewichtet.
Die ifo Konjunkturspiegel dienen nur zur persönlichen Information.
Auswertungen jeder Art zur Veröffentlichung sind nicht gestattet.

EINZELHANDEL

Berichtsmonat	08/23	09/23	10/23	11/23	12/23	01/24	02/24	03/24	04/24	05/24	06/24	07/24	08/24
Handel gesamt (Groß- und Einzelhandel)													
Geschäftsklima	-25,4	-25,3	-27,5	-22,4	-26,8	-29,7	-30,9	-23,0	-22,1	-17,0	-23,6	-27,9	-27,4
Geschäftslage	-10,3	-13,6	-16,6	-10,9	-15,9	-17,8	-22,0	-14,6	-15,0	-11,8	-18,5	-22,9	-24,4
Geschäftserwartungen	-39,3	-36,2	-37,6	-33,2	-37,0	-40,9	-39,3	-31,0	-29,0	-22,1	-28,6	-32,7	-30,3
Umsatz ggü. Vorjahresmonat	-16,5	-19,0	-36,5	-17,9	-22,5	-37,7	-31,6	-15,6	-33,5	-7,2	-34,1	-40,9	-19,5
Lagerbestände	29,9	27,8	29,9	29,6	26,8	28,2	25,7	26,3	24,9	22,9	25,2	24,8	26,9
Bestellerwartungen	-31,6	-29,5	-30,1	-26,7	-25,9	-27,0	-28,0	-23,5	-24,0	-18,7	-24,2	-24,8	-27,6
Preisentwicklung Vormonat	9,4	5,9	4,6	5,6	5,4	5,7	5,8	0,4	-2,0	1,7	3,0	5,4	4,4
Preiserwartungen	12,9	17,3	16,0	15,5	16,0	18,9	14,5	12,0	14,4	16,7	20,3	17,4	16,9
Beschäftigtenerwartungen	-9,8	-9,0	-9,8	-9,4	-7,7	-11,6	-12,9	-9,8	-11,8	-10,5	-12,7	-15,0	-16,8
Einzelhandel insgesamt (ohne Kfz)													
Geschäftsklima	-24,8	-23,8	-23,3	-21,9	-21,5	-24,7	-24,8	-14,7	-14,4	-10,9	-24,2	-29,5	-26,0
Geschäftslage	-14,0	-14,6	-15,6	-12,7	-11,2	-12,1	-13,3	-3,6	-3,1	2,4	-15,6	-23,0	-19,7
Geschäftserwartungen	-35,0	-32,6	-30,7	-30,7	-31,3	-36,6	-35,5	-25,1	-25,1	-23,3	-32,4	-35,8	-32,0
Umsatz ggü. Vorjahresmonat	-5,1	-5,8	-21,4	-5,0	-9,3	-22,0	-23,8	0,2	5,1	-1,9	-15,0	-28,2	-18,6
Lagerbestände	30,5	31,0	32,1	30,3	25,9	26,3	25,0	25,8	25,9	24,0	27,9	29,2	29,6
Bestellerwartungen	-30,6	-28,9	-30,8	-30,4	-27,2	-27,8	-26,5	-21,8	-24,5	-23,1	-27,3	-28,2	-29,4
Preisentwicklung Vormonat	33,3	25,3	22,2	18,8	18,0	21,2	14,5	14,3	11,2	11,4	9,8	9,1	8,1
Preiserwartungen	36,0	34,4	30,1	28,9	32,4	30,9	31,0	25,9	26,7	24,4	25,6	25,5	27,0
Beschäftigtenerwartungen	-11,4	-9,1	-12,9	-12,3	-9,2	-12,9	-13,5	-8,4	-10,8	-10,2	-11,4	-15,9	-15,5
Nahrungs- und Genussmittel, Getränke und Tabakwaren													
Geschäftsklima	-17,5	-18,0	-13,0	-11,4	-6,4	-19,8	-19,9	-24,3	-6,1	-15,3	-7,1	-14,9	-4,1
Geschäftslage	-11,2	-16,0	-0,1	6,6	10,6	1,9	6,0	-9,3	3,7	1,2	6,1	-2,7	4,4
Geschäftserwartungen	-23,5	-20,0	-25,1	-27,8	-22,1	-39,1	-42,5	-38,2	-15,4	-30,4	-19,5	-26,4	-12,2
Umsatz ggü. Vorjahresmonat	7,1	13,1	28,0	19,0	20,7	5,2	0,3	21,0	8,3	27,6	10,9	-6,9	-3,4
Lagerbestände	30,8	18,7	16,2	15,6	-4,0	13,5	11,1	13,1	15,3	4,7	7,4	10,6	15,7
Bestellerwartungen	-12,5	-5,4	-11,2	-14,1	-13,2	-17,9	-18,5	-10,3	-18,0	-1,0	-13,6	-15,1	-7,2
Preisentwicklung Vormonat	55,6	63,7	47,7	49,1	46,6	58,7	40,6	33,7	35,1	44,4	38,6	42,9	29,9
Preiserwartungen	61,5	68,2	59,6	47,8	71,2	51,4	40,9	34,2	38,3	32,2	36,1	51,0	35,8
Beschäftigtenerwartungen	-22,4	-11,5	-7,0	-4,6	-8,3	-15,9	-12,6	-10,5	-7,7	-17,9	-11,1	-1,2	-3,4
Tankstellen													
Geschäftsklima	-20,2	-0,4	3,8	17,4	6,5	-1,0	-9,8	-4,3	-10,2	-10,2	0,1	-20,6	-12,8
Geschäftslage	9,0	16,3	29,8	48,9	22,8	22,5	13,5	26,1	11,6	16,2	27,3	-7,9	2,5
Geschäftserwartungen	-45,3	-15,9	-19,3	-10,2	-8,7	-22,0	-30,6	-30,7	-29,8	-33,4	-23,8	-32,5	-27,0
Umsatz ggü. Vorjahresmonat	-24,0	20,2	48,2	38,7	39,4	37,4	16,8	28,0	28,5	9,2	30,9	6,3	1,2
Lagerbestände	9,5	1,8	3,9	-0,7	-3,1	6,7	3,8	10,4	6,5	6,4	7,7	10,0	4,7
Bestellerwartungen	-23,4	6,6	16,8	23,0	16,6	18,9	5,0	0,5	-0,2	-7,9	-13,8	-6,6	-15,1
Preisentwicklung Vormonat	64,6	52,2	48,9	43,7	42,7	33,5	32,2	35,4	55,8	33,9	27,2	38,1	18,5
Preiserwartungen	57,8	52,8	47,1	29,6	54,5	50,6	44,0	36,2	41,0	39,9	39,5	42,1	35,7
Beschäftigtenerwartungen	2,2	-3,3	0,6	2,4	-0,8	8,0	-0,9	4,6	-3,6	-1,7	-7,2	-5,4	2,0
Geräte der Informations- und Kommunikationstechnik (IKT-Geräte)													
Geschäftsklima	-14,1	-10,5	-12,2	-18,0	-18,0	-19,6	-21,5	-23,8	-19,3	-19,1	-13,1	-12,8	-7,6
Geschäftslage	1,3	5,0	0,2	-5,0	-5,2	-9,3	-5,2	-6,9	-2,4	-3,1	-1,7	2,8	-1,9
Geschäftserwartungen	-28,3	-24,9	-23,9	-30,2	-30,0	-29,3	-36,5	-39,3	-34,7	-33,7	-23,9	-27,1	-13,1
Umsatz ggü. Vorjahresmonat	-4,7	15,9	-14,0	-27,5	-21,6	-30,3	-32,8	-17,6	-26,1	-7,3	-22,5	-4,0	-6,3
Lagerbestände	23,8	14,9	45,6	25,8	29,9	22,5	20,0	28,9	15,4	22,5	23,7	16,4	23,2
Bestellerwartungen	-23,9	-24,5	-31,8	-30,8	-20,8	-33,9	-22,8	-23,8	-30,9	-28,0	-25,4	-20,2	-35,9
Preisentwicklung Vormonat	13,9	-1,7	12,9	4,2	-10,9	5,4	2,9	-1,6	1,5	-1,3	1,4	5,2	1,5
Preiserwartungen	20,4	21,9	16,4	16,8	20,1	19,6	23,4	23,4	16,5	5,1	0,1	12,9	15,0
Beschäftigtenerwartungen	-18,5	-6,3	-9,9	-13,3	-4,2	-15,4	-9,8	-10,5	-11,3	-17,5	-11,1	3,6	-2,2

Werte saisonbereinigt mit X-13 ARIMA-SEATS.

Quelle: ifo Konjunkturumfragen.

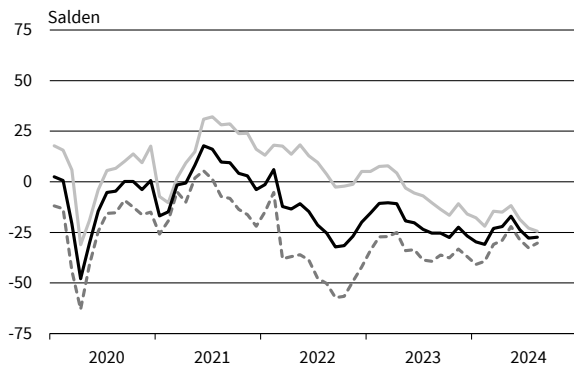
EINZELHANDEL

Berichtsmonat	08/23	09/23	10/23	11/23	12/23	01/24	02/24	03/24	04/24	05/24	06/24	07/24	08/24
Sonstige Haushaltsgeräte, Textilien, Heimwerker- und Einrichtungsbedarf													
Geschäftsklima	-39,2	-33,4	-38,3	-41,9	-37,1	-44,5	-42,4	-31,2	-28,4	-27,0	-35,4	-33,6	-32,9
Geschäftslage	-33,0	-30,3	-36,5	-35,2	-26,8	-31,6	-34,6	-23,4	-21,3	-18,7	-33,6	-33,6	-35,3
Geschäftserwartungen	-45,2	-36,5	-40,1	-48,3	-46,8	-56,3	-49,9	-38,7	-35,3	-34,9	-37,2	-33,6	-30,5
Umsatz ggü. Vorjahresmonat	-26,4	-33,8	-46,8	-36,6	-33,0	-57,1	-56,6	-42,3	-28,8	-29,3	-45,1	-44,3	-39,3
Lagerbestände	36,8	33,5	28,5	28,6	28,0	28,5	25,8	27,1	25,4	24,2	29,2	30,3	25,6
Bestellerwartungen	-46,5	-41,1	-44,2	-46,4	-39,4	-44,7	-47,9	-33,4	-35,0	-36,4	-36,6	-37,0	-37,3
Preisentwicklung Vormonat	22,6	16,7	14,7	14,5	18,5	24,6	19,0	15,5	12,0	9,3	4,8	5,7	5,3
Preiserwartungen	32,8	27,7	27,9	29,8	34,0	32,1	31,0	22,8	22,5	17,3	24,4	23,5	25,8
Beschäftigtenenerwartungen	-15,7	-20,1	-24,1	-21,0	-16,3	-25,4	-27,9	-20,2	-20,0	-16,4	-20,5	-22,5	-26,5
Buch, Sport-, Spielwaren													
Geschäftsklima	-20,1	-17,8	-18,6	-15,3	-19,5	-17,9	-24,2	-10,6	-15,1	-6,4	-22,0	-30,2	-28,7
Geschäftslage	-9,2	-6,1	-12,4	-4,1	-11,0	-9,7	-20,8	-1,2	-4,9	0,4	-11,9	-28,8	-27,7
Geschäftserwartungen	-30,5	-28,8	-24,7	-25,9	-27,6	-25,7	-27,6	-19,6	-24,7	-13,0	-31,6	-31,7	-29,8
Umsatz ggü. Vorjahresmonat	8,8	4,0	-10,2	-0,5	-23,5	-32,4	-52,0	-8,4	7,0	-3,6	-7,2	-22,2	-29,2
Lagerbestände	62,5	65,5	61,6	57,8	53,1	53,4	50,8	48,0	56,5	54,8	55,2	55,1	56,0
Bestellerwartungen	-54,5	-51,5	-47,7	-49,1	-43,6	-44,6	-41,5	-33,0	-43,3	-30,0	-37,0	-40,9	-48,7
Preisentwicklung Vormonat	16,4	10,2	9,6	8,3	5,3	6,2	-13,3	18,0	-13,8	-3,9	-4,8	-9,1	-11,9
Preiserwartungen	26,4	34,4	22,4	16,5	18,0	29,7	11,8	31,4	19,6	17,9	13,8	7,1	5,4
Beschäftigtenenerwartungen	-12,1	-5,4	-13,4	-9,1	-14,4	-13,5	-10,7	-6,7	-9,2	-5,6	-2,6	-14,7	-6,5
Sonstige Güter (u.a. Bekleidung, Schuhe, Kosmetik, Pflanzen, Tiere und Schmuck)													
Geschäftsklima	-19,1	-23,4	-20,9	-10,8	-16,6	-19,2	-15,0	-13,0	-7,4	-12,9	-32,0	-31,6	-23,4
Geschäftslage	-10,6	-17,6	-19,5	-5,8	-7,2	-5,3	3,4	5,4	9,2	9,3	-17,4	-22,8	-13,5
Geschäftserwartungen	-27,2	-28,9	-22,3	-15,6	-25,7	-32,1	-31,7	-29,7	-22,6	-32,8	-45,5	-40,0	-32,8
Umsatz ggü. Vorjahresmonat	8,5	7,0	-21,0	8,1	8,7	-6,0	-2,8	31,3	18,5	8,8	1,5	-27,2	-5,3
Lagerbestände	29,4	33,4	42,4	32,5	30,1	31,0	25,0	29,9	27,3	26,1	30,3	34,3	36,1
Bestellerwartungen	-21,5	-25,5	-38,9	-27,5	-22,5	-21,1	-19,6	-21,3	-20,0	-24,6	-30,9	-31,2	-28,3
Preisentwicklung Vormonat	27,4	25,5	24,8	20,2	20,6	22,4	17,8	14,9	15,4	17,3	14,0	13,6	8,5
Preiserwartungen	38,4	36,1	31,9	34,8	36,9	35,2	34,6	24,6	31,3	28,3	23,5	23,7	26,2
Beschäftigtenenerwartungen	-6,5	-8,2	-12,3	-7,3	-1,8	-2,6	-6,4	-4,2	-6,2	-7,8	-9,8	-21,6	-15,0
Internet- und Versandhandel													
Geschäftsklima	-9,9	-12,0	-11,9	-9,7	-12,8	-11,9	-24,7	-7,2	-13,5	-3,4	-17,6	-8,0	-12,6
Geschäftslage	-3,5	-6,5	-15,5	-7,4	-11,9	-2,6	-19,0	-3,0	-3,2	6,7	0,4	-7,2	-5,5
Geschäftserwartungen	-16,2	-17,3	-8,2	-12,0	-13,8	-20,8	-30,1	-11,3	-23,3	-13,1	-34,0	-8,9	-19,5
Umsatz ggü. Vorjahresmonat	-25,1	-23,6	-52,6	-16,7	-9,8	-15,5	-26,4	-11,0	-19,4	16,3	-14,3	-29,4	1,1
Lagerbestände	12,9	23,9	18,3	12,5	14,8	7,0	19,8	13,0	15,2	14,0	12,1	14,2	18,9
Bestellerwartungen	-13,0	-19,0	-10,5	-8,7	-13,5	-13,5	-12,7	-8,8	-12,1	-16,2	-17,6	-15,9	-10,3
Preisentwicklung Vormonat	21,7	17,9	17,2	9,2	17,8	8,7	6,9	-13,6	14,8	8,7	2,0	-3,7	-12,6
Preiserwartungen	22,6	23,4	21,6	12,4	16,5	23,0	29,9	24,1	33,9	32,2	32,6	21,5	31,5
Beschäftigtenenerwartungen	-8,7	-0,3	-5,5	-12,1	-6,8	-11,7	-16,0	0,8	-7,5	-18,1	-8,5	-10,7	-13,4
Handel mit Kraftwagen, Krafträdern, Teilen und Zubehör (ohne Reparaturen und Instandhaltung)													
Geschäftsklima	-12,3	-11,8	-16,2	-9,9	-16,4	-22,1	-16,1	-19,1	-12,1	-12,2	-11,8	-18,3	-15,2
Geschäftslage	8,4	12,5	0,4	8,2	6,0	-3,3	1,1	-0,8	2,9	8,1	4,3	-5,9	0,3
Geschäftserwartungen	-31,0	-33,3	-31,4	-26,5	-36,4	-39,1	-31,8	-35,7	-26,0	-30,5	-26,7	-30,0	-29,5
Umsatz ggü. Vorjahresmonat	4,5	14,2	-11,1	17,2	6,9	-10,3	-10,3	-1,8	-3,3	18,8	-14,1	-13,7	3,4
Lagerbestände	11,6	14,9	17,3	19,5	15,4	19,9	20,9	17,0	20,2	21,5	18,5	21,5	21,1
Bestellerwartungen	-10,7	-12,4	-27,4	-21,4	-16,3	-29,3	-13,1	-18,0	-16,3	-15,7	-23,2	-14,3	-12,7
Preisentwicklung Vormonat	6,2	11,2	2,6	7,3	5,1	7,1	15,3	7,9	5,8	6,9	1,0	-0,2	-2,0
Preiserwartungen	18,4	9,0	7,0	7,5	8,2	10,8	8,0	10,5	15,7	9,4	12,7	22,5	5,9
Beschäftigtenenerwartungen	-0,6	-2,0	-4,1	-2,7	1,1	-6,6	-4,4	-2,0	-5,5	-4,1	-7,4	-5,2	-8,0

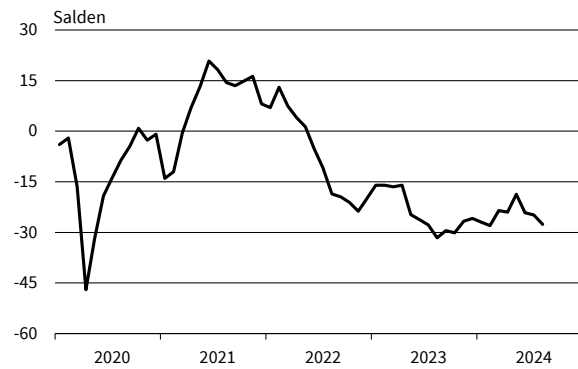
Werte saisonbereinigt mit X-13 ARIMA-SEATS.

Quelle: ifo Konjunkturumfragen.

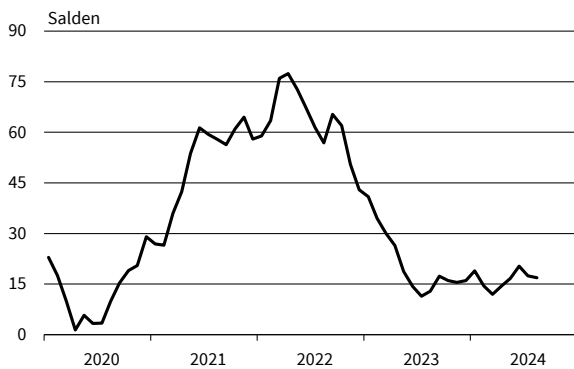
Handel gesamt (Groß- und Einzelhandel)
Geschäftsklima, Geschäftslage und Geschäftserwartungen



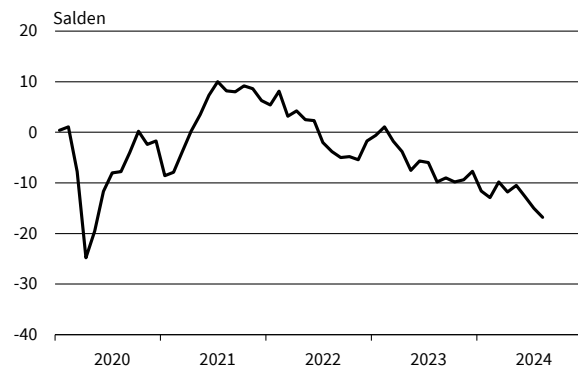
Handel gesamt (Groß- und Einzelhandel)
Bestellpläne



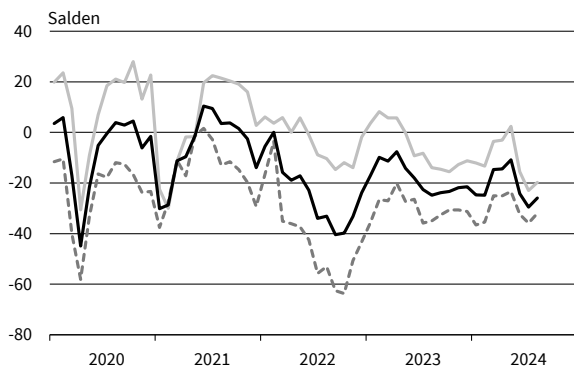
Handel gesamt (Groß- und Einzelhandel)
Preiserwartungen



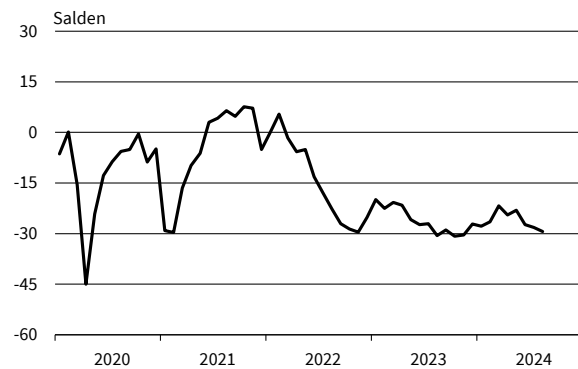
Handel gesamt (Groß- und Einzelhandel)
Beschäftigtenenerwartungen



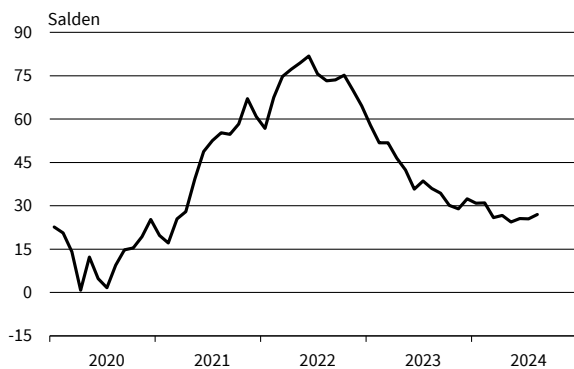
Einzelhandel (ohne Kfz)
Geschäftsklima, Geschäftslage und Geschäftserwartungen



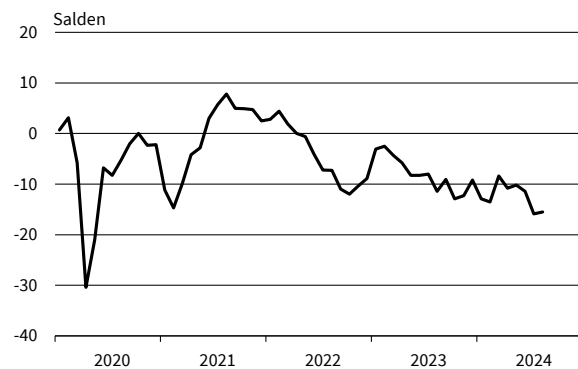
Einzelhandel (ohne Kfz)
Bestellpläne



Einzelhandel (ohne Kfz)
Preiserwartungen



Einzelhandel (ohne Kfz)
Beschäftigtenenerwartungen

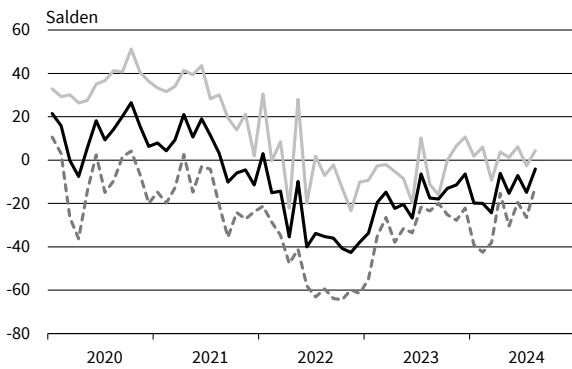


— Geschäftsklima — Geschäftslage - - - - - Geschäftserwartungen

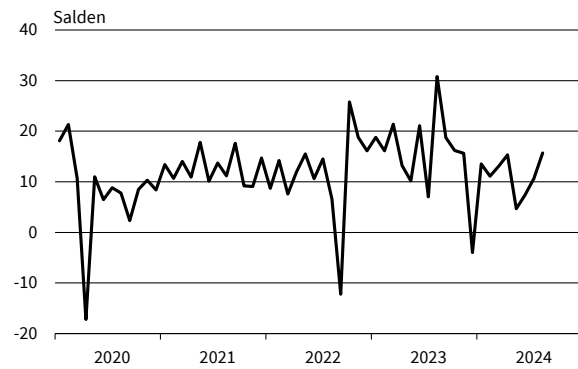
Werte saisonbereinigt mit X-13 ARIMA-SEATS.

Quelle: ifo Konjunkturumfragen.

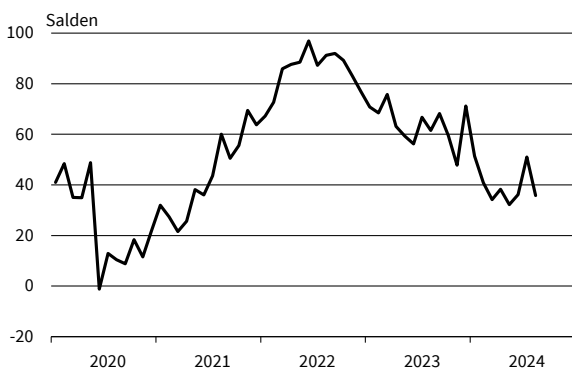
Nahrungs- und Genussmittel
Geschäftsklima, Geschäftslage und Geschäftserwartungen



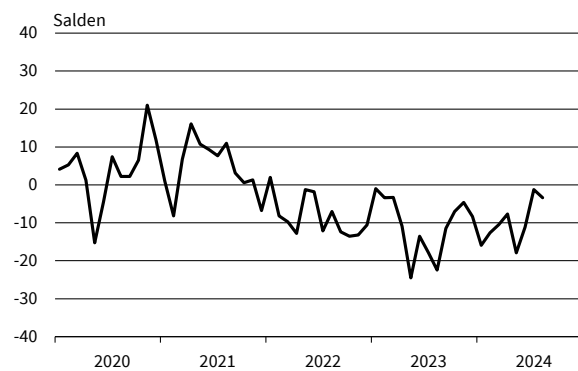
Nahrungs- und Genussmittel
Bestellpläne



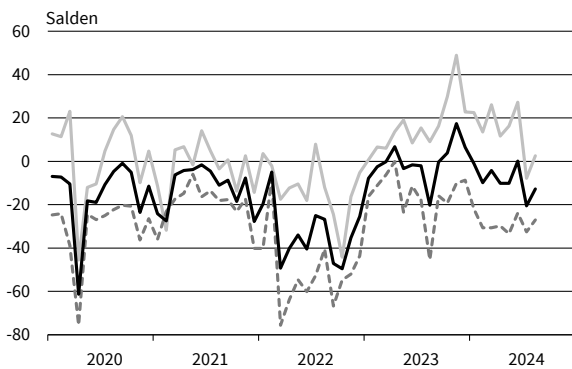
Nahrungs- und Genussmittel
Preiserwartungen



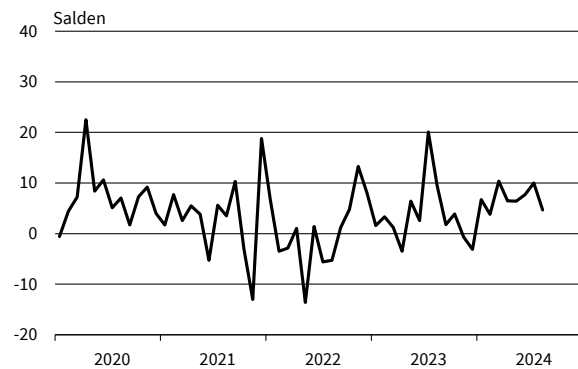
Nahrungs- und Genussmittel
Beschäftigterenerwartungen



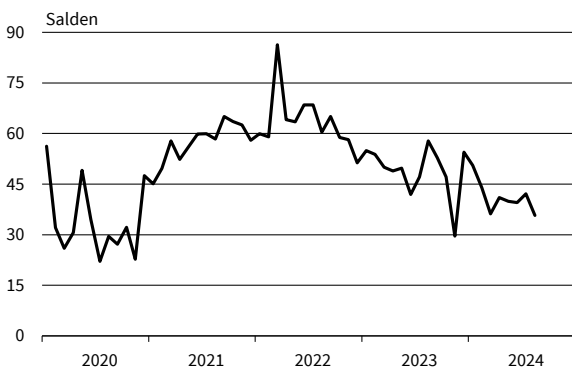
Tankstellen
Geschäftsklima, Geschäftslage und Geschäftserwartungen



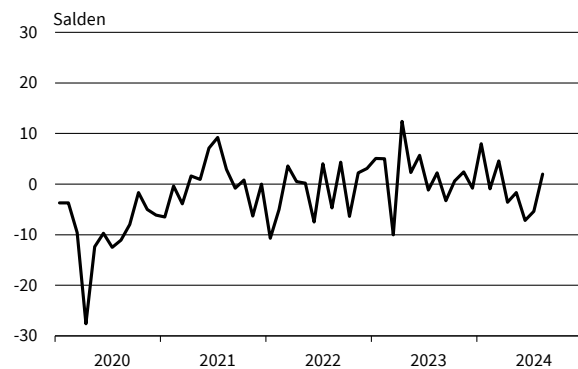
Tankstellen
Bestellpläne



Tankstellen
Preiserwartungen



Tankstellen
Beschäftigterenerwartungen

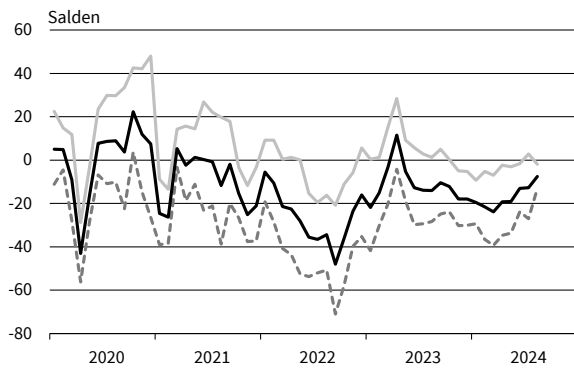


— Geschäftsklima — Geschäftslage - - - - - Geschäftserwartungen

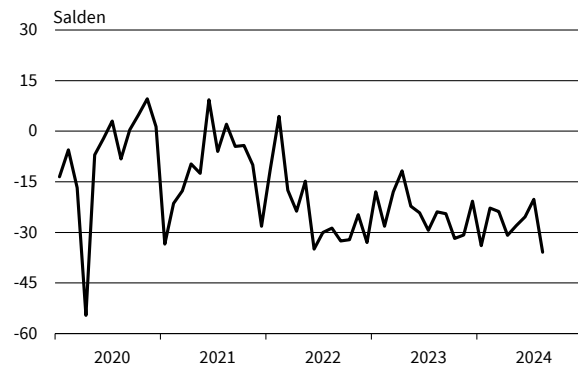
Werte saisonbereinigt mit X-13 ARIMA-SEATS.

Quelle: ifo Konjunkturumfragen.

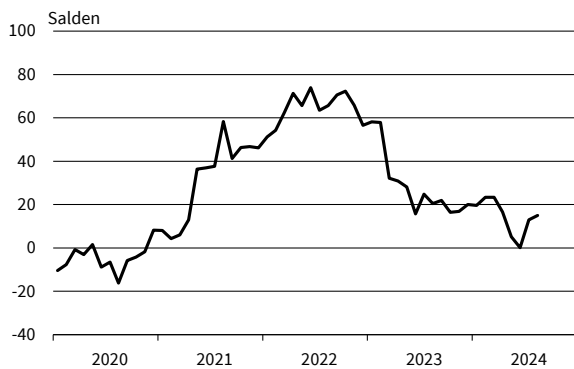
IKT-Geräte
Geschäftsklima, Geschäftslage und Geschäftserwartungen



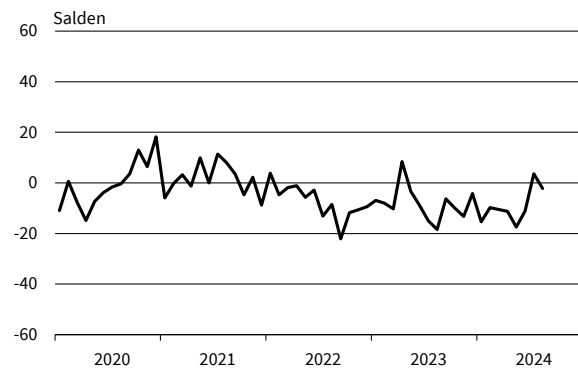
IKT-Geräte
Bestellpläne



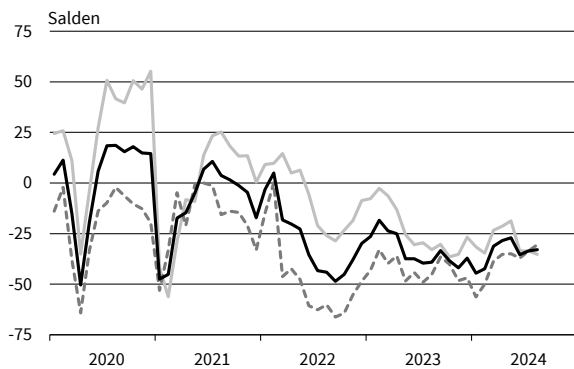
IKT-Geräte
Preiserwartungen



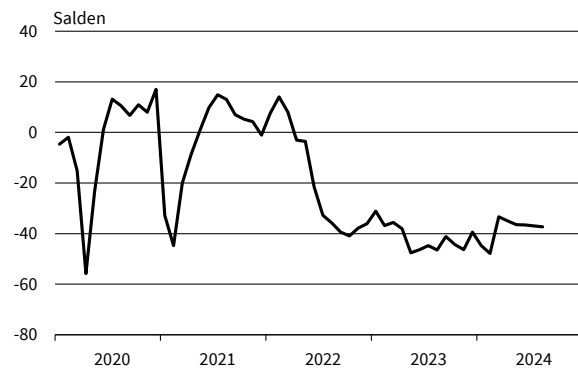
IKT-Geräte
Beschäftigtenerwartungen



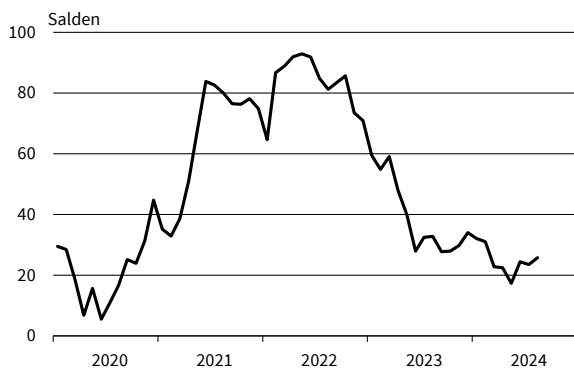
Haushaltsnahe Waren
Geschäftsklima, Geschäftslage und Geschäftserwartungen



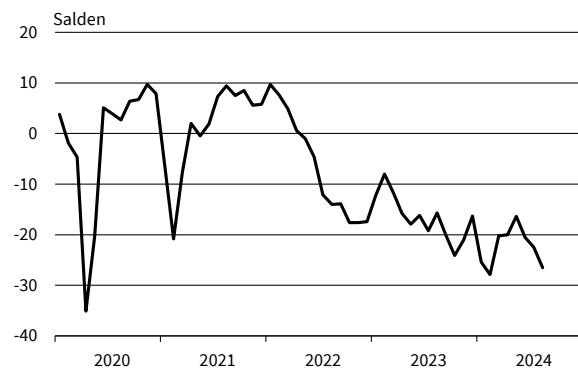
Haushaltsnahe Waren
Bestellpläne



Haushaltsnahe Waren
Preiserwartungen



Haushaltsnahe Waren
Beschäftigtenerwartungen

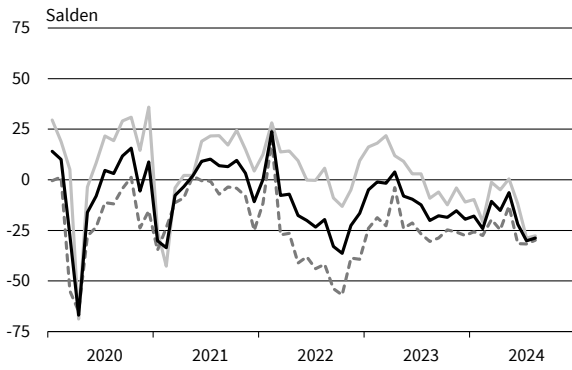


— Geschäftsklima — Geschäftslage - - - - - Geschäftserwartungen

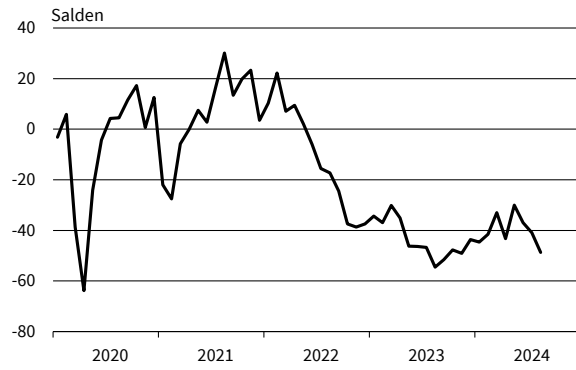
Werte saisonbereinigt mit X-13 ARIMA-SEATS.

Quelle: ifo Konjunkturumfragen.

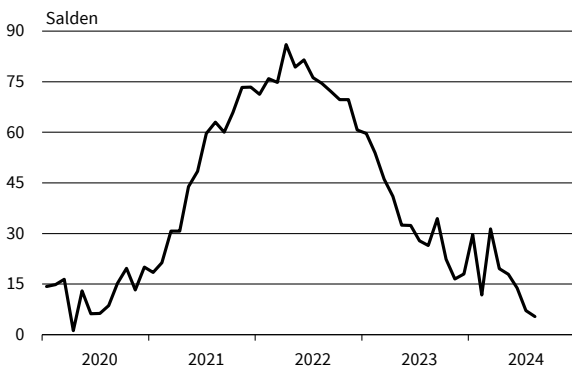
Buch, Sport-, Spielwaren
Geschäftsklima, Geschäftslage und Geschäftserwartungen



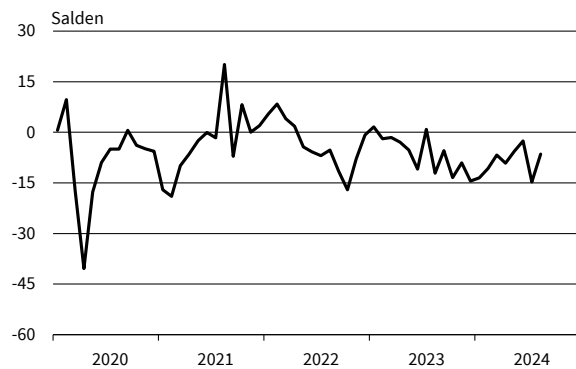
Buch, Sport-, Spielwaren
Bestellpläne



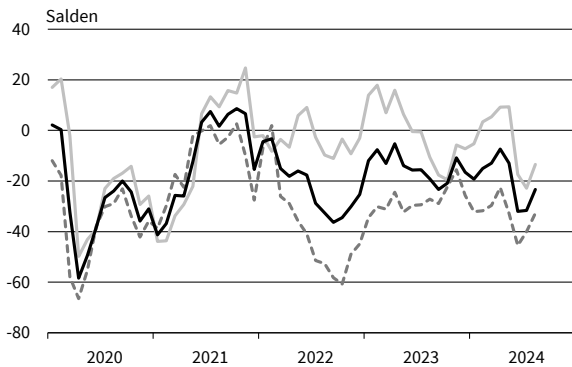
Buch, Sport-, Spielwaren
Preiserwartungen



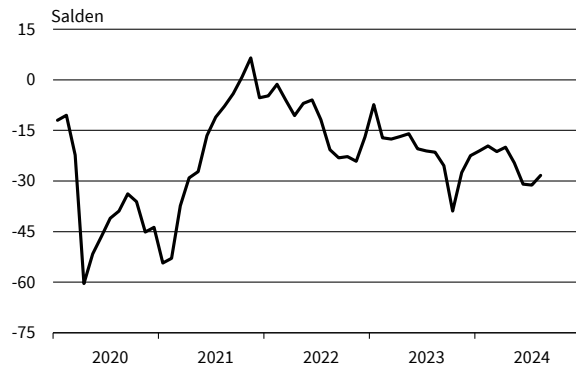
Buch, Sport-, Spielwaren
Beschäftigtenerwartungen



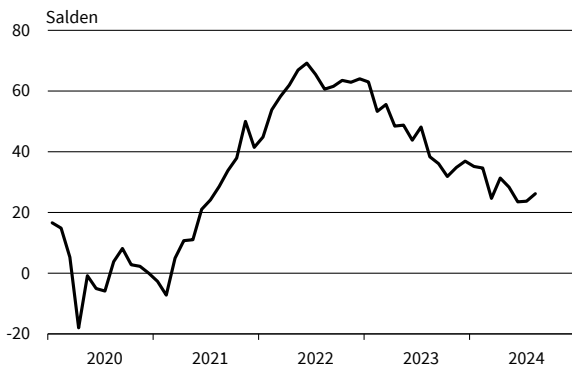
Kleidung, Kosmetik, Pflanzen, Schmuck
Geschäftsklima, Geschäftslage und Geschäftserwartungen



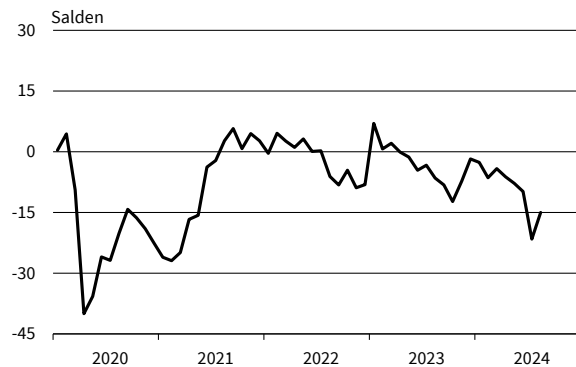
Kleidung, Kosmetik, Pflanzen, Schmuck
Bestellpläne



Kleidung, Kosmetik, Pflanzen, Schmuck
Preiserwartungen



Kleidung, Kosmetik, Pflanzen, Schmuck
Beschäftigtenerwartungen

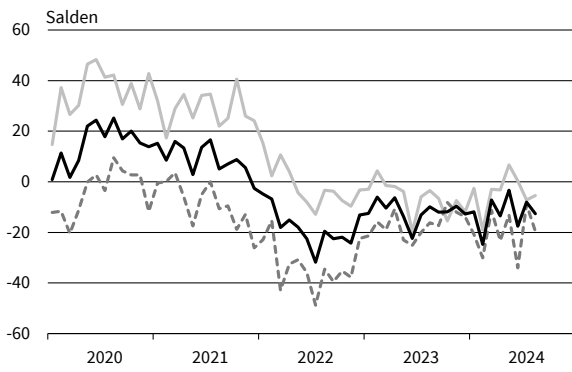


— Geschäftsklima — Geschäftslage - - - - - Geschäftserwartungen

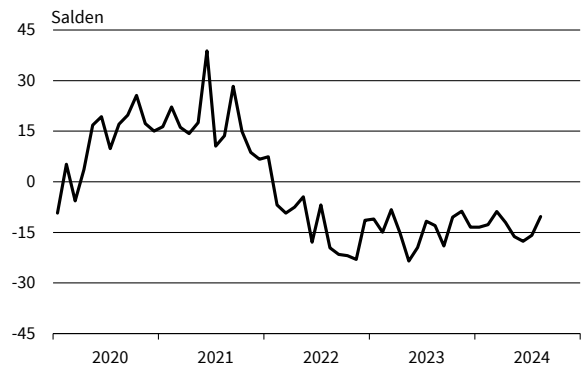
Werte saisonbereinigt mit X-13 ARIMA-SEATS.

Quelle: ifo Konjunkturumfragen.

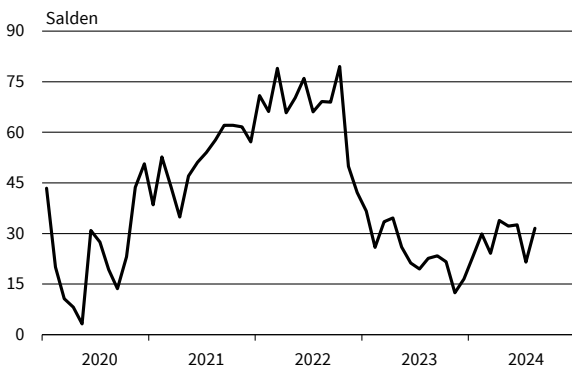
Internet- und Versandhandel
Geschäftsklima, Geschäftslage und Geschäftserwartungen



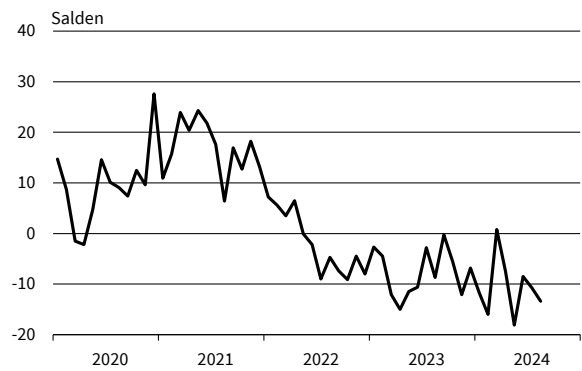
Internet- und Versandhandel
Bestellpläne



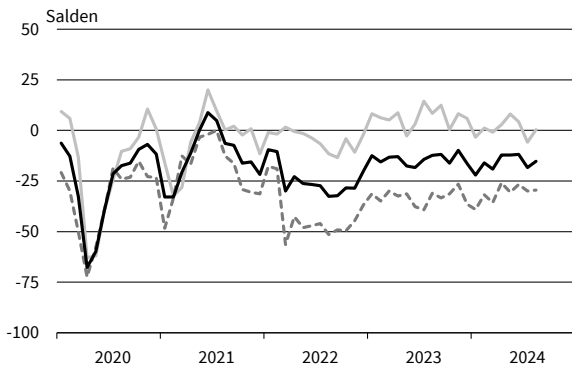
Internet- und Versandhandel
Preiserwartungen



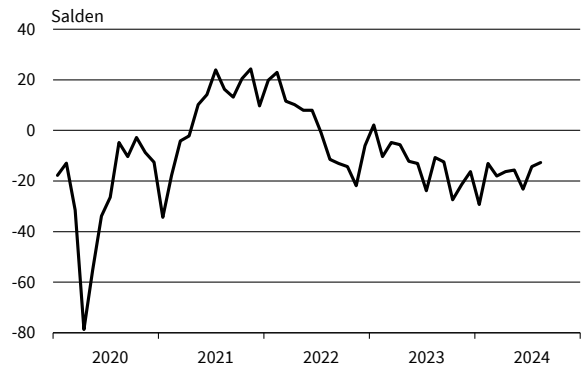
Internet- und Versandhandel
Beschäftigterenerwartungen



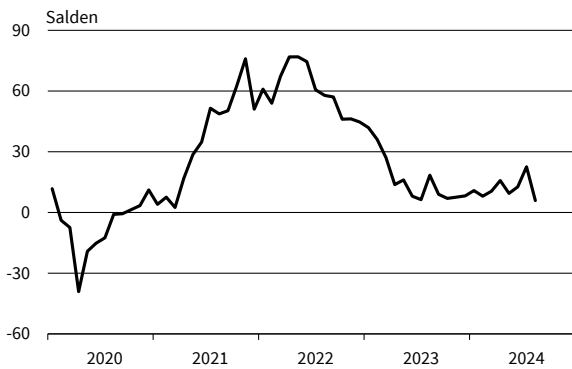
Kfz, Teile, Zubehör insgesamt
Geschäftsklima, Geschäftslage und Geschäftserwartungen



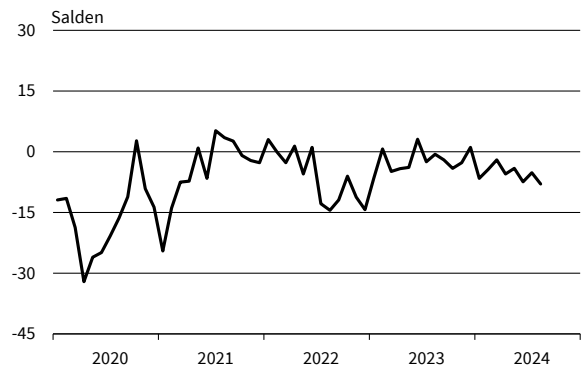
Kfz, Teile, Zubehör insgesamt
Bestellpläne



Kfz, Teile, Zubehör insgesamt
Preiserwartungen



Kfz, Teile, Zubehör insgesamt
Beschäftigterenerwartungen



— Geschäftsklima — Geschäftslage - - - - - Geschäftserwartungen

Werte saisonbereinigt mit X-13 ARIMA-SEATS.

Quelle: ifo Konjunkturumfragen.

Dienstleistungen

Berichtsmonat	08/23	09/23	10/23	11/23	12/23	01/24	02/24	03/24	04/24	05/24	06/24	07/24	08/24
Dienstleistungen													
Geschäftsklima	-4,0	-4,6	-1,3	-2,3	-1,5	-4,7	-3,9	0,5	3,2	1,9	4,2	0,8	-1,3
Geschäftslage	12,1	9,9	14,1	12,9	14,0	7,5	8,8	10,1	15,9	11,9	14,1	13,4	12,3
Geschäftserwartungen	-19,0	-18,0	-15,5	-16,4	-15,8	-16,1	-15,8	-8,7	-8,7	-7,7	-5,2	-11,1	-14,0
Umsatzerwartungen	7,5	7,3	13,2	13,3	15,8	16,7	11,2	14,7	21,0	21,9	19,7	14,7	9,5
Preiserwartungen	24,0	25,4	24,7	31,0	31,7	33,3	23,0	23,6	24,2	20,8	21,2	24,1	23,0
Beschäftigtenerwartungen	6,6	3,5	6,4	4,7	6,6	4,0	2,6	5,2	5,7	5,9	4,2	2,5	2,6
Güterbeförderung im Straßenverkehr													
Geschäftsklima	-39,2	-37,0	-38,3	-36,5	-33,5	-34,3	-33,2	-31,6	-29,3	-26,2	-25,5	-27,8	-30,2
Geschäftslage	-19,3	-22,6	-29,3	-29,8	-23,2	-23,1	-19,5	-18,1	-22,2	-18,2	-26,7	-27,8	-25,9
Geschäftserwartungen	-56,9	-50,1	-46,9	-42,9	-43,2	-44,8	-45,9	-44,1	-36,1	-33,9	-24,4	-27,8	-34,4
Umsatzerwartungen	-2,5	-14,0	-9,7	-0,3	2,8	-10,5	-20,7	-22,2	0,3	-13,0	-14,7	-4,2	-13,3
Preiserwartungen	22,5	28,6	45,9	44,4	62,8	32,6	20,8	17,0	21,7	23,2	21,1	27,3	24,3
Beschäftigtenerwartungen	-3,1	-5,9	-6,5	-7,1	-7,3	-11,0	-15,1	-16,9	-10,2	-11,4	-8,3	-1,5	-6,8
Lagerei und Spedition													
Geschäftsklima	-26,2	-21,0	-23,7	-26,6	-29,6	-28,3	-29,8	-20,1	-10,4	-7,7	-7,6	-15,2	-26,0
Geschäftslage	-18,3	-22,1	-21,2	-24,1	-29,4	-26,4	-26,9	-18,6	-12,7	-10,5	-11,5	-14,7	-23,1
Geschäftserwartungen	-33,7	-19,8	-26,1	-29,0	-29,7	-30,2	-32,7	-21,7	-8,0	-4,8	-3,6	-15,7	-28,7
Umsatzerwartungen	-20,0	-7,6	-5,2	0,6	6,1	-8,0	-19,7	-11,3	12,3	9,1	9,0	6,5	-6,0
Preiserwartungen	18,9	18,5	28,8	43,3	37,0	28,0	26,5	22,1	21,4	30,5	24,5	21,5	18,9
Beschäftigtenerwartungen	-12,8	1,2	-5,3	-5,3	-11,1	-8,7	-17,7	-11,2	6,1	5,5	2,9	-1,5	-10,8
Personenbeförderung (ohne Luftfahrt)													
Geschäftsklima	10,5	13,1	6,9	33,0	8,5	13,1	21,3	-2,7	25,2	43,9	38,0	14,0	30,7
Geschäftslage	29,7	41,3	48,1	48,9	41,6	36,4	55,1	17,5	43,1	58,4	48,9	25,8	52,4
Geschäftserwartungen	-7,1	-11,9	-27,4	18,2	-20,1	-7,9	-8,0	-21,1	8,6	30,2	27,7	2,8	10,9
Umsatzerwartungen	7,2	27,6	-10,7	24,8	27,1	42,6	18,7	2,0	9,4	17,0	44,0	34,4	36,2
Preiserwartungen	55,1	46,0	65,1	81,3	64,3	69,9	38,7	44,9	54,9	53,1	67,5	47,2	28,1
Beschäftigtenerwartungen	27,9	49,4	27,6	80,5	61,1	53,2	61,2	60,1	43,3	39,3	57,1	46,3	50,9
Beherbergung													
Geschäftsklima	-13,5	-11,2	-6,5	-4,8	-20,5	-19,7	-25,8	-7,5	-3,4	-16,2	-11,9	-15,6	-18,4
Geschäftslage	4,7	3,4	9,9	5,4	3,0	0,5	-16,0	-2,8	2,5	-12,7	-2,8	-5,0	-7,2
Geschäftserwartungen	-30,0	-24,7	-21,6	-14,5	-41,3	-37,8	-35,1	-12,0	-9,1	-19,5	-20,6	-25,6	-29,0
Umsatzerwartungen	-21,5	-3,1	-1,7	8,7	-3,9	-16,2	-3,1	16,5	6,3	5,7	10,4	-7,2	-19,5
Preiserwartungen	32,0	31,6	29,9	19,9	39,7	50,8	31,7	33,5	28,5	21,8	27,0	17,5	19,0
Beschäftigtenerwartungen	-9,9	-9,4	-10,1	-4,0	-6,9	-9,9	-14,8	-14,5	-10,6	-13,6	-15,2	-13,1	-18,9
Gastronomie													
Geschäftsklima	-3,6	-5,7	-6,6	4,5	-16,0	-16,3	-21,2	3,6	1,9	-6,1	-22,3	-12,8	-19,8
Geschäftslage	10,5	13,2	14,0	17,3	24,1	16,3	6,8	17,2	12,3	1,0	-16,9	-0,6	-12,5
Geschäftserwartungen	-16,8	-22,9	-25,3	-7,5	-48,9	-44,0	-45,5	-9,2	-8,1	-12,9	-27,6	-24,3	-26,8
Umsatzerwartungen	-4,6	7,9	19,5	14,2	5,1	-16,4	-3,4	33,0	22,4	28,2	-4,3	0,5	-2,6
Preiserwartungen	47,0	61,1	52,9	44,4	86,1	62,7	50,7	30,3	32,2	27,1	32,5	26,7	37,6
Beschäftigtenerwartungen	-12,4	-3,6	3,3	1,7	-11,3	-10,9	-6,1	10,8	11,4	4,0	-15,1	-9,9	-14,4
IT-Dienstleistungen													
Geschäftsklima	19,1	13,7	17,3	15,1	16,6	17,9	11,3	15,7	13,5	14,1	13,2	13,7	6,1
Geschäftslage	37,6	33,8	30,9	30,1	29,5	27,2	23,4	25,0	22,8	21,4	21,6	19,3	16,6
Geschäftserwartungen	2,1	-4,8	4,4	1,0	4,5	8,9	-0,1	6,8	4,6	7,0	5,1	8,4	-3,9
Umsatzerwartungen	26,0	19,4	30,4	23,0	29,3	25,3	21,1	27,7	25,1	28,4	29,2	28,2	19,0
Preiserwartungen	21,8	23,4	20,4	24,5	32,9	27,8	21,4	11,3	20,2	12,4	16,0	16,0	14,8
Beschäftigtenerwartungen	24,5	22,7	27,4	18,5	29,3	26,1	24,3	19,7	17,1	18,3	20,1	22,1	14,5
Informationsdienstleistungen													
Geschäftsklima	-7,0	4,7	13,3	12,1	11,9	17,6	-5,0	22,2	6,1	0,7	12,7	7,8	13,7
Geschäftslage	3,1	20,3	17,3	16,6	33,3	28,6	18,0	23,4	18,1	14,0	21,0	18,2	31,4
Geschäftserwartungen	-16,6	-9,8	9,3	7,6	-7,4	7,0	-25,6	21,0	-5,3	-11,8	4,7	-2,1	-2,6
Umsatzerwartungen	5,5	15,5	30,7	20,7	23,8	21,2	12,3	46,4	28,7	21,2	26,6	10,4	16,5
Preiserwartungen	21,3	33,8	29,5	23,2	36,1	45,9	15,8	24,1	28,9	19,6	20,6	18,2	12,3
Beschäftigtenerwartungen	21,9	22,9	24,2	24,2	25,9	24,3	16,4	24,7	21,1	11,6	17,4	11,4	2,9

Werte saisonbereinigt mit X-13 ARIMA-SEATS.

Quelle: ifo Konjunkturumfragen.

Dienstleistungen

Berichtsmonat	08/23	09/23	10/23	11/23	12/23	01/24	02/24	03/24	04/24	05/24	06/24	07/24	08/24
Grundstücks- und Wohnungswesen													
Geschäftsklima	-8,7	-9,8	-4,1	-5,3	-3,3	-4,6	-5,6	-3,9	2,7	-2,7	4,9	-0,2	1,4
Geschäftslage	14,0	10,3	20,8	16,0	21,2	13,8	14,4	10,8	22,9	9,4	17,7	15,3	20,4
Geschäftserwartungen	-29,0	-28,0	-26,3	-24,5	-25,1	-21,4	-23,7	-17,6	-15,6	-14,1	-7,2	-14,6	-16,0
Umsatzerwartungen	11,5	9,3	17,5	19,3	16,1	35,8	16,1	14,0	25,2	20,7	27,2	25,4	15,5
Preiserwartungen	23,5	27,0	22,6	30,6	27,6	32,3	26,1	29,4	24,9	19,2	21,4	31,4	25,5
Beschäftigtenerwartungen	5,6	-0,8	10,7	6,5	9,3	5,0	-1,9	-2,1	0,9	0,4	2,5	-8,0	1,6
Architekturbüros													
Geschäftsklima	4,1	-0,9	-2,9	-3,7	-1,1	-1,8	-4,4	-2,2	4,1	9,5	5,0	5,4	3,0
Geschäftslage	35,0	29,5	24,0	22,4	23,3	25,3	23,3	23,1	24,8	32,8	25,0	25,1	21,1
Geschäftserwartungen	-22,7	-27,3	-26,5	-26,7	-22,9	-25,6	-28,6	-24,6	-14,7	-11,5	-13,2	-12,7	-13,6
Umsatzerwartungen	-3,9	-7,2	-12,9	-10,2	-8,5	-12,3	-11,0	-5,6	2,9	1,4	-2,8	3,3	-3,0
Preiserwartungen	9,6	11,3	8,4	8,3	9,5	8,6	7,5	6,8	8,1	5,0	9,5	8,3	6,9
Beschäftigtenerwartungen	6,2	-8,4	-7,2	-1,6	-1,2	0,0	-2,8	1,5	1,9	0,5	0,4	6,5	-3,6
Ingenieurbüros													
Geschäftsklima	13,4	12,9	10,9	14,8	12,0	6,9	12,5	15,2	18,5	15,2	14,9	16,2	14,5
Geschäftslage	41,5	45,8	42,3	47,6	40,8	42,6	43,9	47,7	41,3	39,1	37,5	36,7	40,5
Geschäftserwartungen	-11,5	-15,6	-16,5	-13,7	-13,4	-23,6	-14,8	-13,1	-2,0	-6,4	-5,6	-2,6	-8,6
Umsatzerwartungen	9,1	14,0	11,2	9,2	10,9	8,4	11,4	13,7	10,2	11,4	7,8	14,0	10,6
Preiserwartungen	26,8	26,4	23,3	21,0	19,8	18,9	23,1	20,9	15,0	19,2	21,8	17,7	18,1
Beschäftigtenerwartungen	18,6	22,3	19,9	17,8	13,8	11,4	8,6	12,7	11,0	10,0	9,3	18,2	8,6
Gebäudebetreuung, Garten- und Landschaftsbau													
Geschäftsklima	15,1	17,8	12,4	3,7	10,8	14,1	6,1	-0,6	16,6	12,6	13,4	1,4	1,8
Geschäftslage	27,8	40,3	38,4	24,4	30,1	22,7	29,6	28,2	33,7	31,7	43,2	33,0	23,5
Geschäftserwartungen	3,2	-2,5	-10,8	-15,1	-7,0	5,8	-15,0	-25,8	0,7	-4,9	-12,7	-25,9	-17,8
Umsatzerwartungen	15,3	24,2	22,9	15,3	19,2	31,5	17,1	36,5	21,3	29,8	18,3	-8,5	-4,5
Preiserwartungen	24,4	30,3	38,1	31,7	37,7	35,3	32,2	24,2	12,7	29,3	22,1	18,7	12,1
Beschäftigtenerwartungen	15,5	20,6	11,3	11,8	4,9	9,7	2,6	31,1	22,9	25,8	14,3	4,3	-10,5
Rechts- und Steuerberatung, Wirtschaftsprüfung													
Geschäftsklima	28,8	27,7	29,4	32,6	37,7	30,3	26,9	31,7	26,6	27,6	28,6	32,1	27,0
Geschäftslage	47,3	48,7	52,0	52,1	56,0	54,0	47,8	52,7	48,6	46,7	46,4	46,9	48,3
Geschäftserwartungen	11,6	8,3	8,8	14,6	20,8	8,8	7,8	12,5	6,6	10,0	12,0	18,1	7,6
Umsatzerwartungen	35,7	42,3	37,0	44,5	47,3	27,6	38,3	43,2	29,1	52,8	48,5	43,7	33,7
Preiserwartungen	29,7	28,0	36,9	38,8	27,0	43,7	27,3	33,9	35,2	40,0	39,2	35,4	23,7
Beschäftigtenerwartungen	33,3	25,4	34,9	22,3	35,2	25,8	30,6	29,0	30,4	39,9	38,3	21,9	27,3
Unternehmens- und Public-Relations-Beratungen													
Geschäftsklima	12,8	21,3	12,9	17,4	13,2	7,7	7,8	10,7	8,2	12,0	14,4	14,6	5,8
Geschäftslage	28,9	35,9	26,1	25,6	22,2	19,6	20,1	17,7	13,1	23,7	21,0	19,3	12,0
Geschäftserwartungen	-2,2	7,6	0,5	9,5	4,6	-3,6	-3,8	3,9	3,4	1,0	8,1	9,9	-0,2
Umsatzerwartungen	22,0	19,9	17,1	22,6	17,3	14,0	17,3	19,1	15,2	27,9	24,8	8,8	14,0
Preiserwartungen	19,4	15,3	13,7	23,8	30,2	25,3	19,2	14,0	13,1	15,7	13,9	14,4	14,4
Beschäftigtenerwartungen	11,5	17,6	19,6	13,7	12,6	10,3	5,7	16,5	9,0	13,1	8,4	3,1	7,5
Forschung und Entwicklung													
Geschäftsklima	-6,3	-5,0	-15,6	-5,2	-20,5	-14,5	-15,5	-2,2	0,6	-8,7	-5,0	-11,6	6,6
Geschäftslage	-1,7	10,6	1,3	10,4	-0,8	3,7	-16,2	9,7	2,1	2,1	11,4	-3,4	16,6
Geschäftserwartungen	-10,8	-19,5	-31,0	-19,6	-38,3	-31,0	-14,7	-13,4	-1,0	-18,9	-20,2	-19,4	-2,8
Umsatzerwartungen	1,1	8,6	4,5	5,1	-10,4	3,4	-0,8	3,2	16,4	-1,0	12,7	16,3	13,1
Preiserwartungen	26,4	17,3	32,2	45,9	40,7	30,1	22,1	35,3	24,4	18,7	25,8	17,1	18,4
Beschäftigtenerwartungen	-1,2	5,8	10,5	7,1	0,7	-15,9	-17,6	-0,3	7,3	4,0	6,4	5,4	-4,2
Werbeagenturen													
Geschäftsklima	4,8	4,6	10,4	4,4	-4,6	-12,9	-1,3	-5,3	7,7	8,0	6,2	3,0	-6,4
Geschäftslage	18,9	17,3	20,4	13,1	11,4	-1,1	13,2	-2,0	15,2	18,7	12,6	5,7	-0,2
Geschäftserwartungen	-8,4	-7,3	0,9	-3,9	-19,5	-24,0	-14,7	-8,7	0,5	-2,2	-0,1	0,5	-12,4
Umsatzerwartungen	13,4	8,5	22,8	11,5	13,6	-1,7	16,5	15,9	26,8	32,8	22,6	22,4	-2,6
Preiserwartungen	20,9	22,1	21,2	25,2	33,7	25,2	28,4	14,6	24,9	19,5	16,6	20,6	18,9
Beschäftigtenerwartungen	21,9	8,6	-4,2	2,0	1,1	-1,0	14,6	16,2	9,3	16,5	4,1	-5,1	1,9

Werte saisonbereinigt mit X-13 ARIMA-SEATS.

Quelle: ifo Konjunkturumfragen.

Dienstleistungen

Berichtsmonat	08/23	09/23	10/23	11/23	12/23	01/24	02/24	03/24	04/24	05/24	06/24	07/24	08/24
Vermietung beweglicher Sachen													
Geschäftsklima	-4,6	-15,8	5,4	2,4	4,1	1,0	3,5	11,2	6,1	4,1	16,8	10,9	3,0
Geschäftslage	6,9	-2,1	11,9	15,3	13,7	6,1	11,1	12,5	25,3	19,3	32,1	29,7	33,5
Geschäftserwartungen	-15,5	-28,5	-0,8	-9,8	-5,1	-4,0	-3,9	10,0	-11,4	-10,0	2,5	-6,4	-23,5
Umsatzerwartungen	2,4	-2,1	-4,9	-8,6	-5,9	-9,8	-1,4	10,8	36,7	28,5	5,3	-5,9	12,4
Preiserwartungen	31,5	22,7	26,4	37,6	42,9	18,9	22,0	20,7	35,0	26,2	21,2	21,8	19,5
Beschäftigtenerwartungen	17,9	5,1	-6,4	2,3	2,0	16,3	10,4	30,0	35,9	20,8	16,9	16,8	6,9
Personaldienstleistungen													
Geschäftsklima	-13,0	-14,1	-11,5	-4,0	-4,7	-16,7	-18,2	-18,7	-18,2	-19,7	-21,6	-18,2	-26,2
Geschäftslage	-16,0	-20,1	-21,0	-11,1	-16,5	-15,2	-19,3	-16,8	-10,7	-23,3	-33,2	-33,7	-36,0
Geschäftserwartungen	-9,9	-8,0	-1,5	3,3	7,8	-18,2	-17,1	-20,6	-25,3	-16,0	-9,1	-1,3	-15,9
Umsatzerwartungen	16,4	11,2	24,0	22,7	31,5	11,8	2,8	-4,2	3,5	5,3	1,4	2,6	-6,6
Preiserwartungen	27,6	30,0	24,5	49,1	54,7	52,8	36,2	10,6	15,6	25,5	26,9	23,3	42,6
Beschäftigtenerwartungen	20,5	4,0	12,1	21,4	27,9	-3,9	0,6	-12,9	-5,7	6,5	-6,1	-7,4	-3,5
Reisebüros, Reiseveranstalter und sonstige Reservierungsdienstleistungen													
Geschäftsklima	17,4	23,1	16,9	20,5	21,6	22,5	15,8	27,1	23,6	23,0	14,4	12,3	10,2
Geschäftslage	33,3	30,3	30,7	31,0	32,5	35,9	26,6	45,7	37,9	37,0	24,2	22,8	18,2
Geschäftserwartungen	2,5	16,2	3,9	10,5	11,2	9,9	5,6	9,8	10,2	9,8	5,1	2,4	2,5
Umsatzerwartungen	46,0	35,3	30,1	21,9	35,2	47,4	33,3	34,2	38,7	41,8	32,4	41,8	39,0
Preiserwartungen	44,2	38,0	42,4	32,0	41,0	39,4	36,7	36,9	32,7	37,6	37,6	35,4	34,2
Beschäftigtenerwartungen	24,9	21,9	35,4	20,8	34,4	36,4	20,3	29,7	23,7	16,8	19,1	27,6	25,9
Mobilien-Leasing													
Geschäftsklima	16,9	16,5	16,8	12,6	11,5	-2,3	4,9	5,0	9,2	6,4	14,6	-3,0	-4,1
Geschäftslage	48,9	50,1	45,1	40,9	41,1	33,8	41,3	35,4	38,5	34,9	28,9	21,4	11,4
Geschäftserwartungen	-10,9	-12,6	-8,3	-12,3	-14,4	-32,9	-26,1	-21,4	-16,5	-18,7	1,3	-24,8	-18,5
Umsatzerwartungen	-2,8	19,3	25,3	29,0	14,0	20,2	1,9	1,3	12,0	-7,1	18,6	-2,3	10,8
Preiserwartungen	31,7	38,0	24,9	15,1	9,1	-1,2	-5,5	-3,4	-8,1	-0,9	-6,3	-7,7	-7,3
Beschäftigtenerwartungen	30,4	14,2	43,0	33,2	27,7	33,4	16,7	12,8	17,4	18,1	20,3	18,6	14,1

Werte saisonbereinigt mit X-13 ARIMA-SEATS.

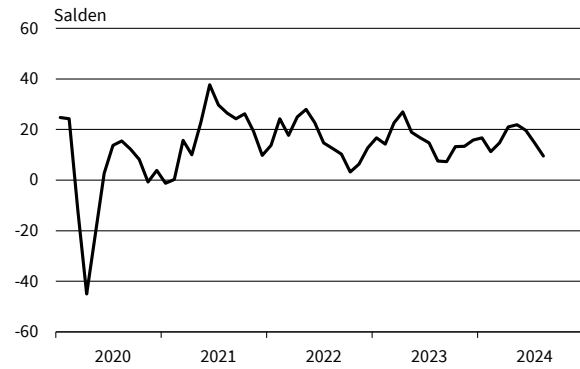
Quelle: ifo Konjunkturumfragen.

Dienstleistungen

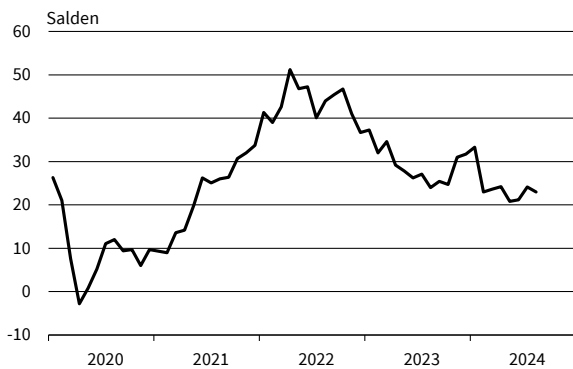
Geschäftsklima, Geschäftslage und Geschäftserwartungen

**Dienstleistungen**

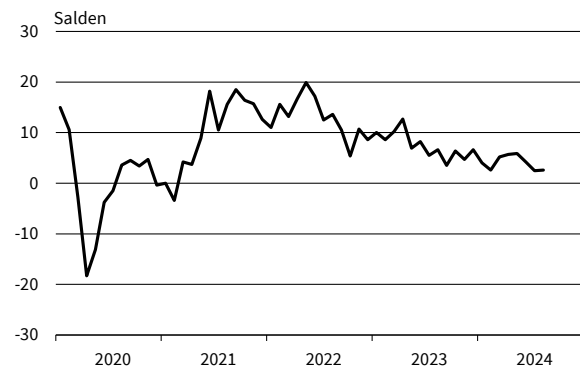
Umsatzerwartungen

**Dienstleistungen**

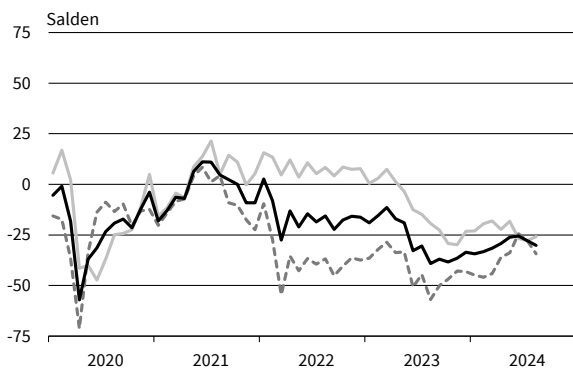
Preiserwartungen

**Dienstleistungen**

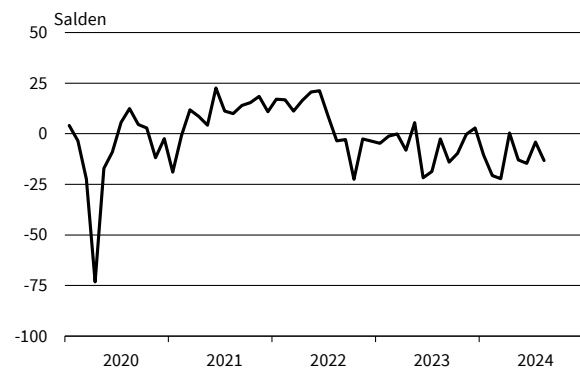
Beschäftigtererwartungen

**Güterbeförderung im Straßenverkehr**

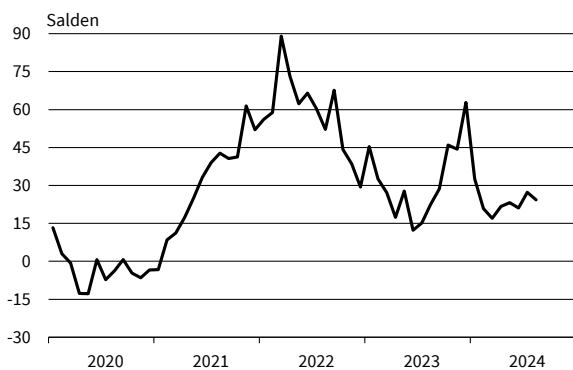
Geschäftsklima, Geschäftslage und Geschäftserwartungen

**Güterbeförderung im Straßenverkehr**

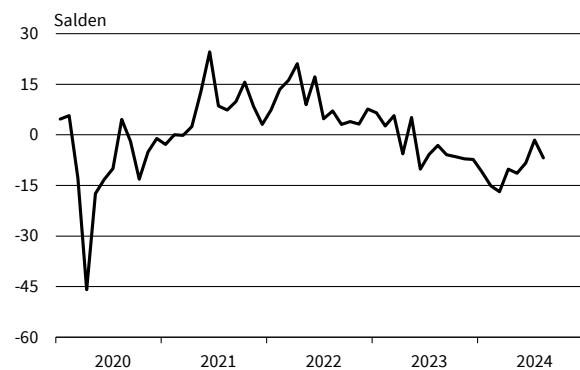
Umsatzerwartungen

**Güterbeförderung im Straßenverkehr**

Preiserwartungen

**Güterbeförderung im Straßenverkehr**

Beschäftigtererwartungen

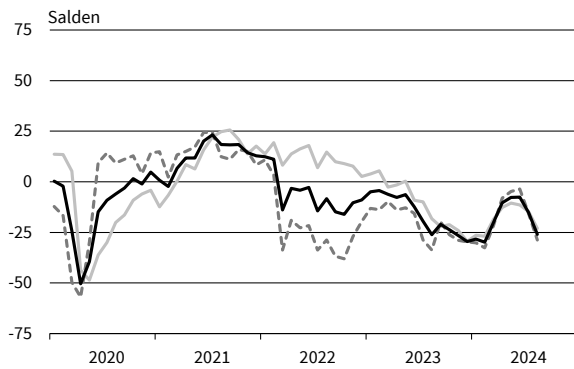


— Geschäftsklima — Geschäftslage - - - - - Geschäftserwartungen

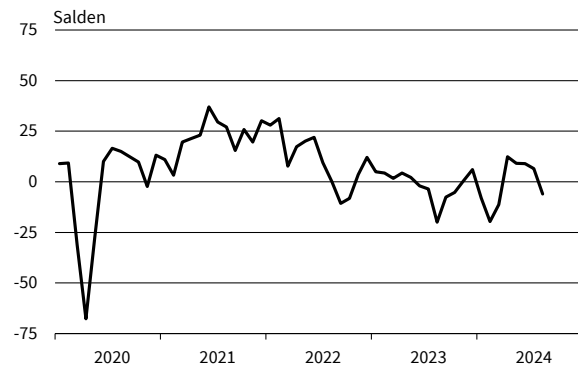
Werte saisonbereinigt mit X-13 ARIMA-SEATS.

Quelle: ifo Konjunkturumfragen.

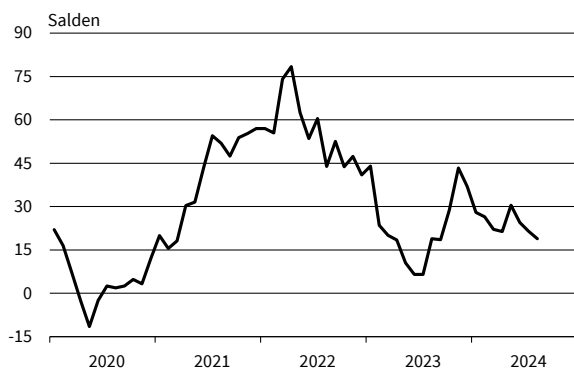
Lagerei und Speditionen
Geschäftsklima, Geschäftslage und Geschäftserwartungen



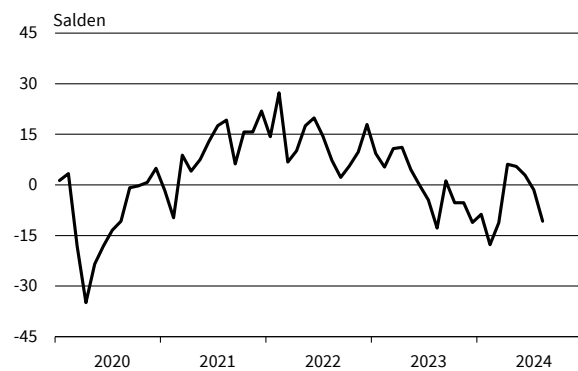
Lagerei und Speditionen
Umsatzerwartungen



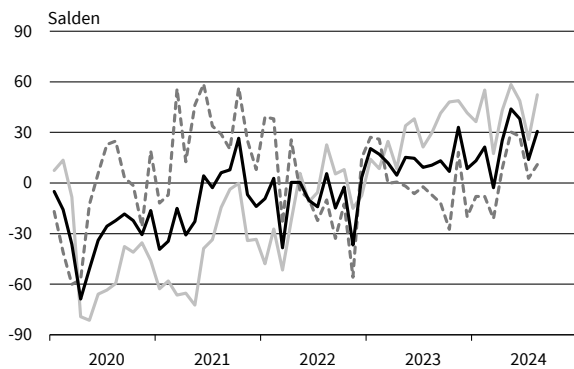
Lagerei und Speditionen
Preiserwartungen



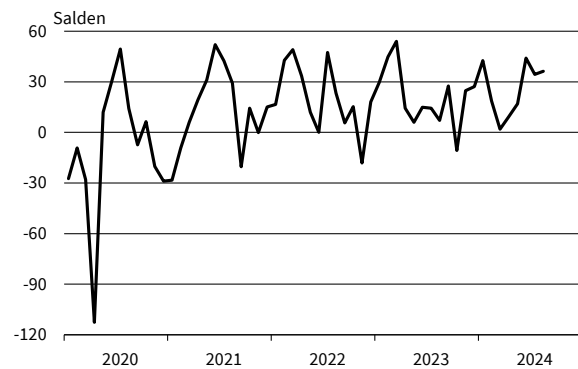
Lagerei und Speditionen
Beschäftigtererwartungen



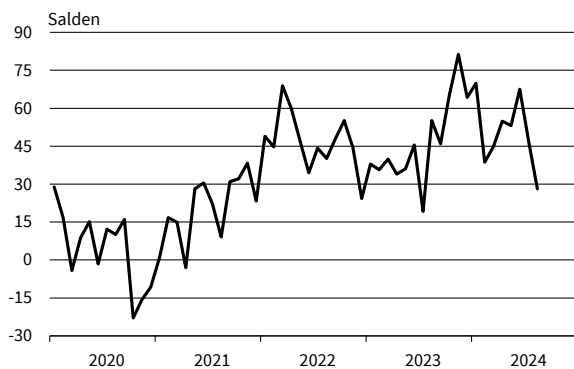
Personenbeförderung (ohne Luftfahrt)
Geschäftsklima, Geschäftslage und Geschäftserwartungen



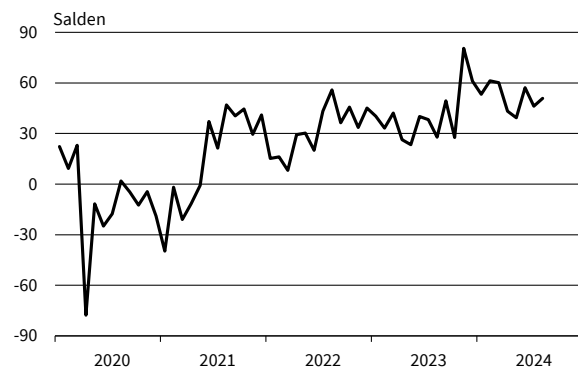
Personenbeförderung (ohne Luftfahrt)
Umsatzerwartungen



Personenbeförderung (ohne Luftfahrt)
Preiserwartungen



Personenbeförderung (ohne Luftfahrt)
Beschäftigtererwartungen

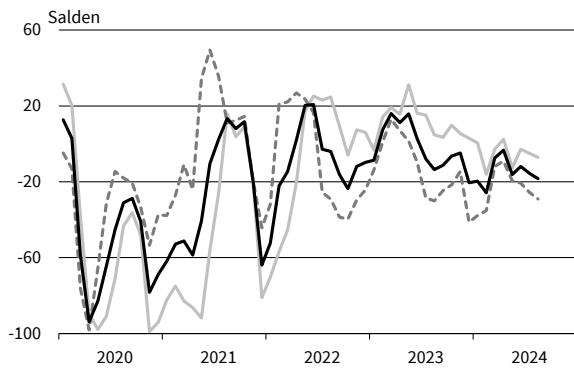


— Geschäftsklima — Geschäftslage - - - - - Geschäftserwartungen

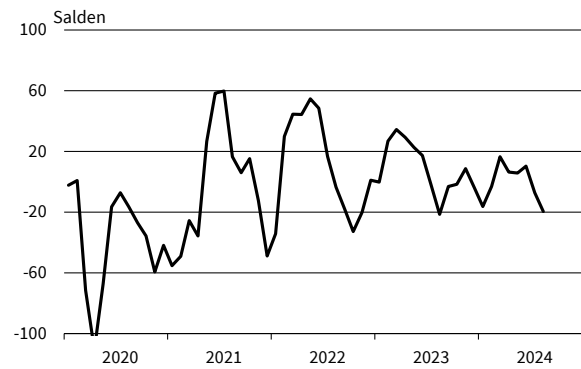
Werte saisonbereinigt mit X-13 ARIMA-SEATS.

Quelle: ifo Konjunkturumfragen.

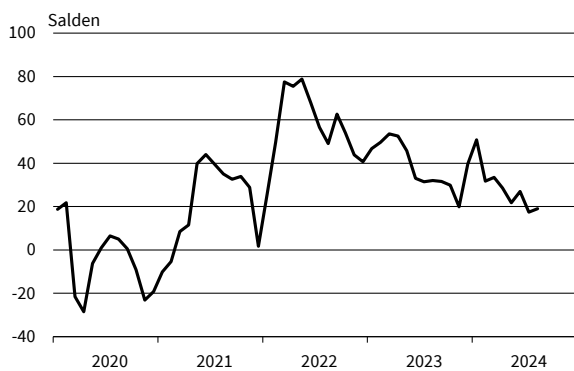
Beherbergung
Geschäftsklima, Geschäftslage und Geschäftserwartungen



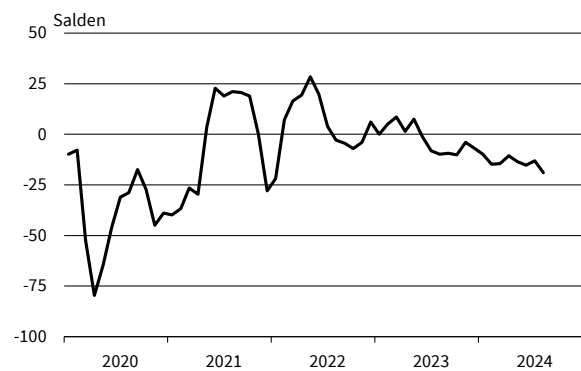
Beherbergung
Umsatzerwartungen



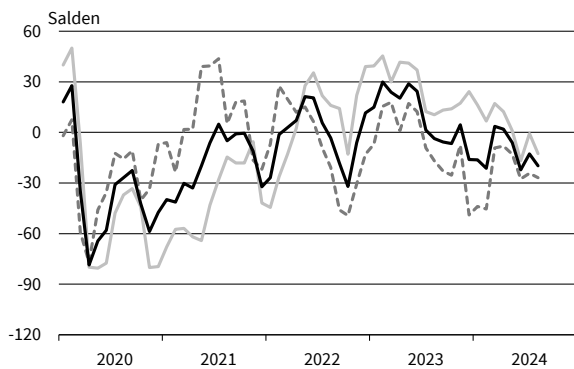
Beherbergung
Preiserwartungen



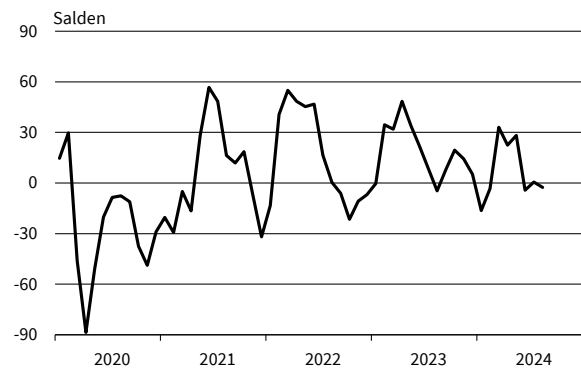
Beherbergung
Beschäftigterenerwartungen



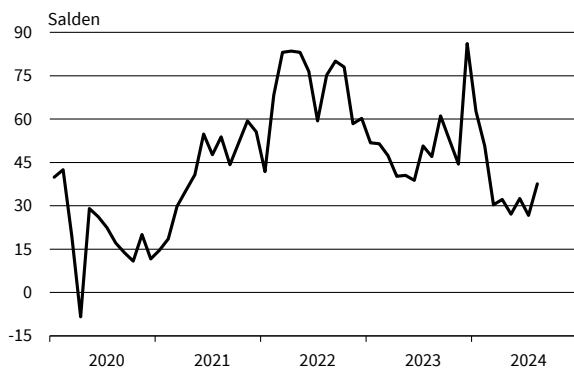
Gastronomie
Geschäftsklima, Geschäftslage und Geschäftserwartungen



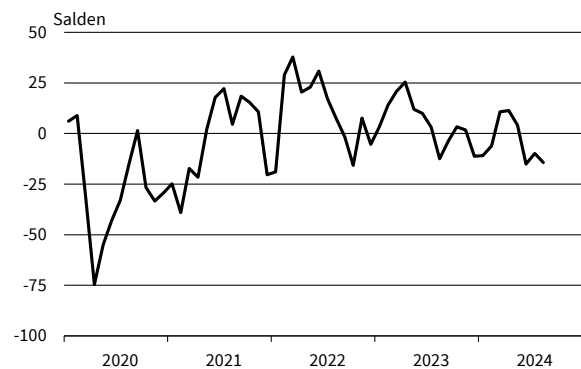
Gastronomie
Umsatzerwartungen



Gastronomie
Preiserwartungen



Gastronomie
Beschäftigterenerwartungen



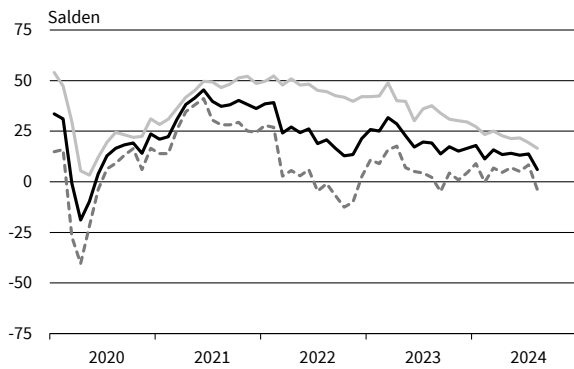
— Geschäftsklima — Geschäftslage - - - - - Geschäftserwartungen

Werte saisonbereinigt mit X-13 ARIMA-SEATS.

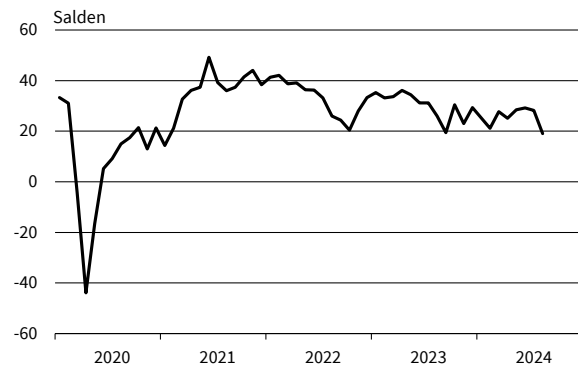
Quelle: ifo Konjunkturumfragen.

IT-Dienstleistungen

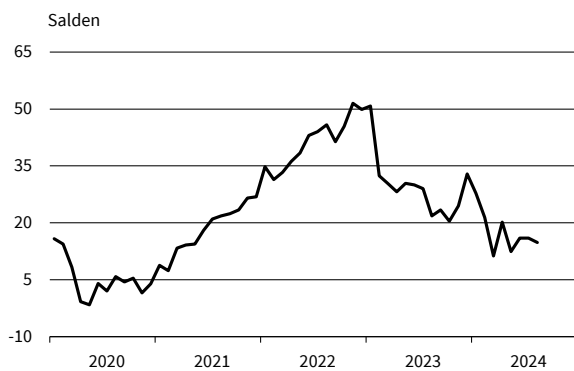
Geschäftsklima, Geschäftslage und Geschäftserwartungen

**IT-Dienstleistungen**

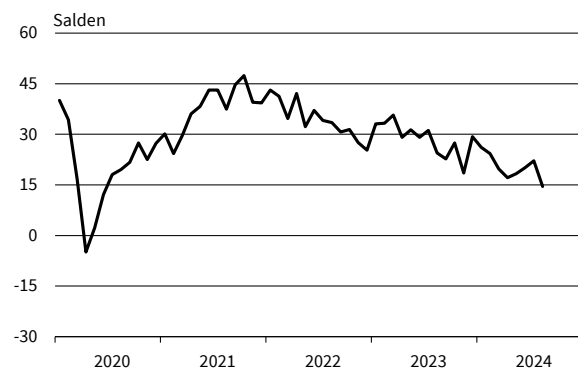
Umsatzerwartungen

**IT-Dienstleistungen**

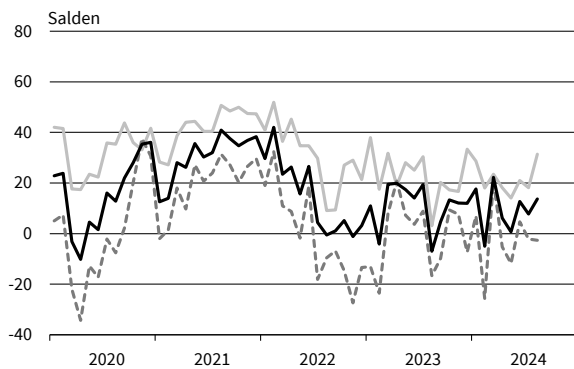
Preiserwartungen

**IT-Dienstleistungen**

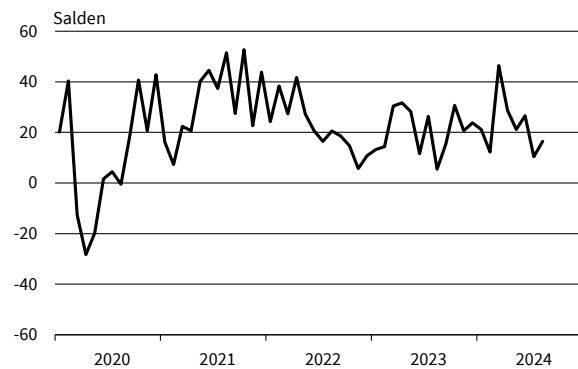
Beschäftigtererwartungen

**Informationsdienstleistungen**

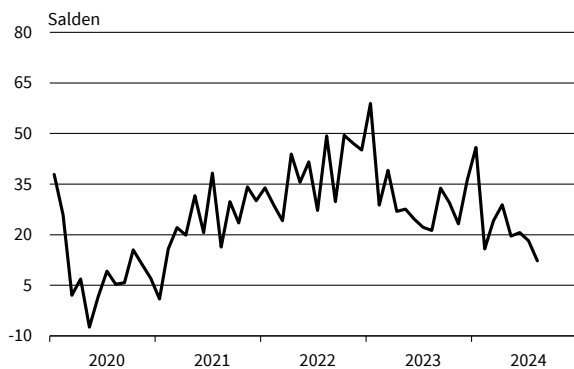
Geschäftsklima, Geschäftslage und Geschäftserwartungen

**Informationsdienstleistungen**

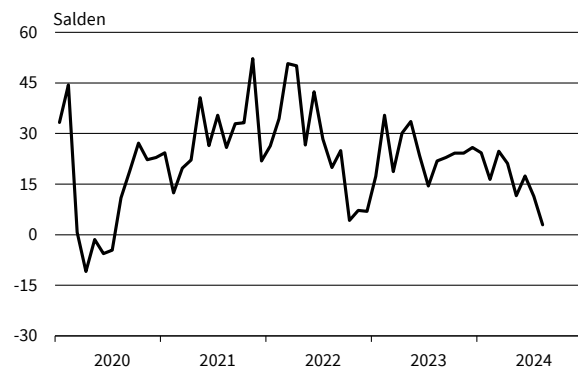
Umsatzerwartungen

**Informationsdienstleistungen**

Preiserwartungen

**Informationsdienstleistungen**

Beschäftigtererwartungen

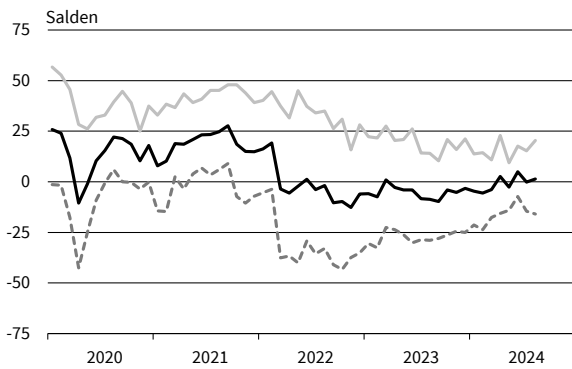


— Geschäftsklima — Geschäftslage - - - - - Geschäftserwartungen

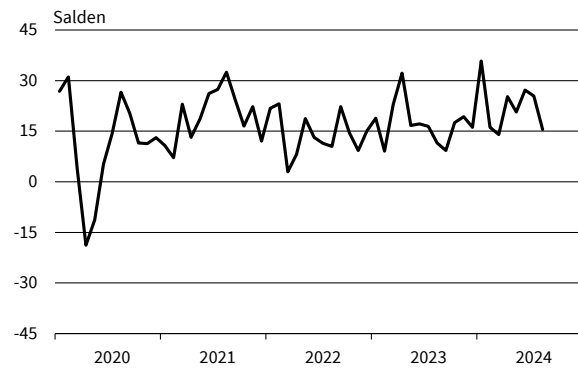
Werte saisonbereinigt mit X-13 ARIMA-SEATS.

Quelle: ifo Konjunkturumfragen.

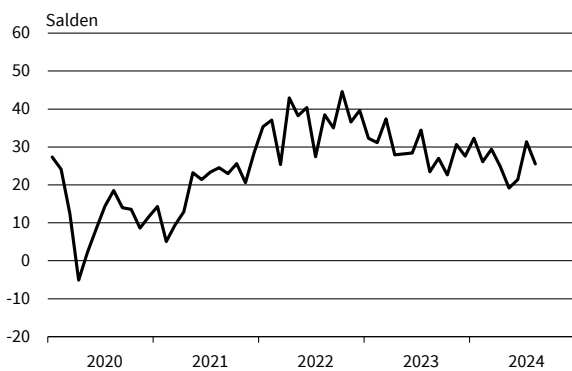
Grundstücks- und Wohnungswesen
Geschäftsklima, Geschäftslage und Geschäftserwartungen



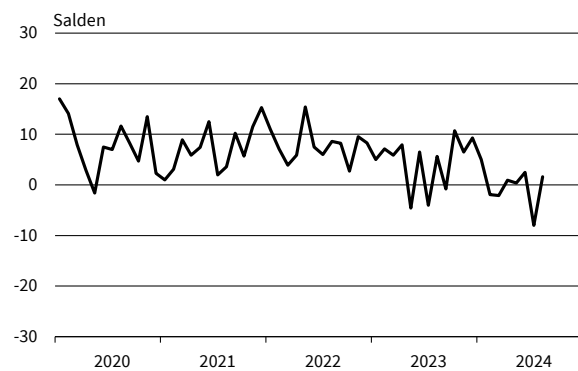
Grundstücks- und Wohnungswesen
Umsatzerwartungen



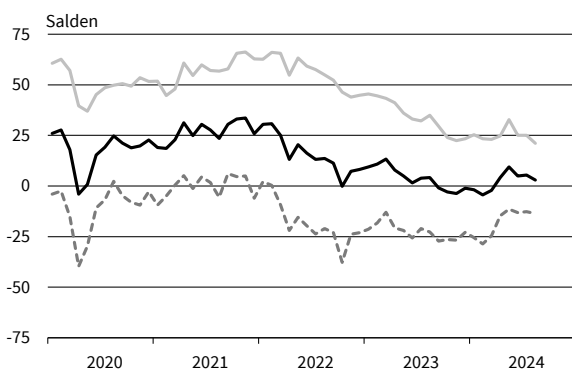
Grundstücks- und Wohnungswesen
Preiserwartungen



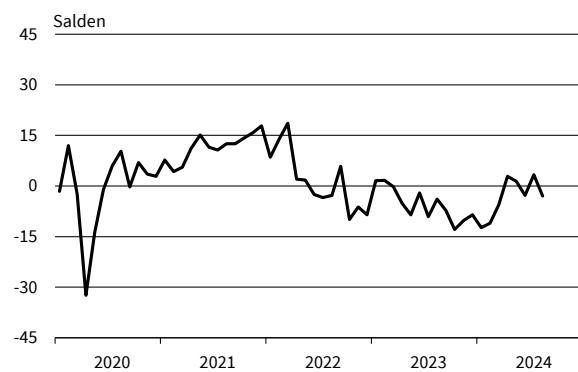
Grundstücks- und Wohnungswesen
Beschäftigterenerwartungen



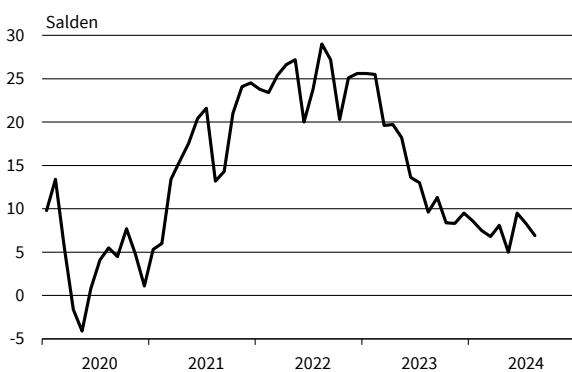
Architekturbüros
Geschäftsklima, Geschäftslage und Geschäftserwartungen



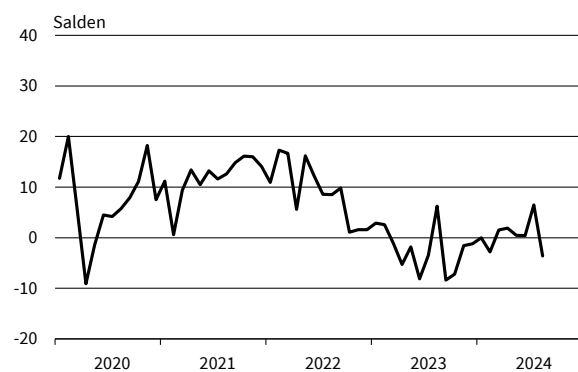
Architekturbüros
Umsatzerwartungen



Architekturbüros
Preiserwartungen



Architekturbüros
Beschäftigterenerwartungen

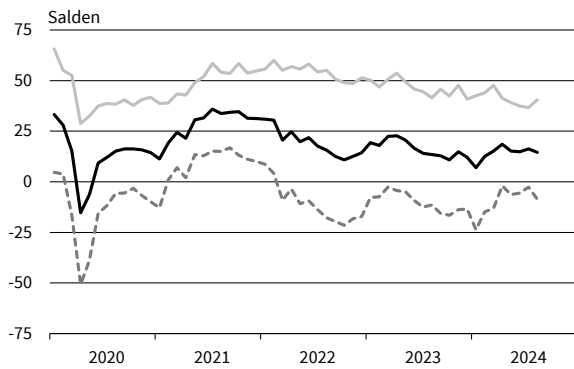


— Geschäftsklima — Geschäftslage - - - - - Geschäftserwartungen

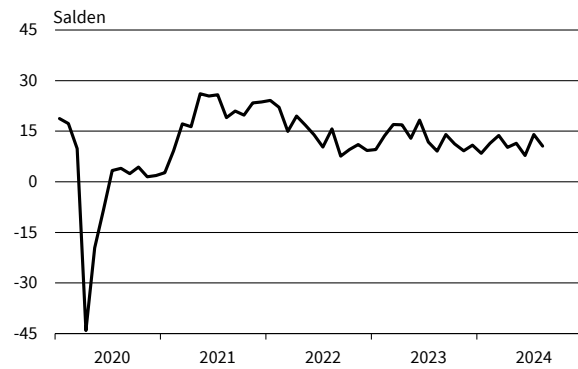
Werte saisonbereinigt mit X-13 ARIMA-SEATS.

Quelle: ifo Konjunkturumfragen.

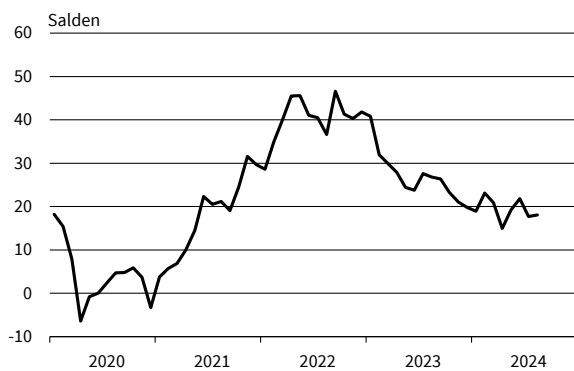
Ingenieurbüros
Geschäftsklima, Geschäftslage und Geschäftserwartungen



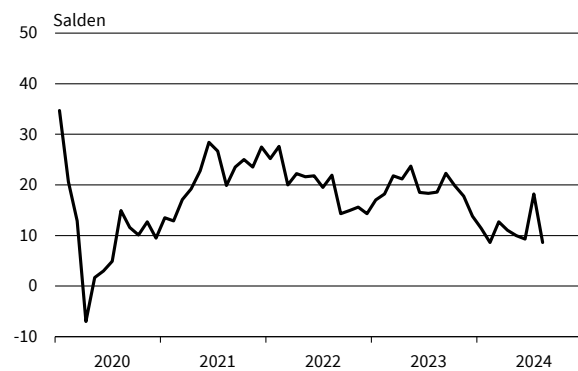
Ingenieurbüros
Umsatzerwartungen



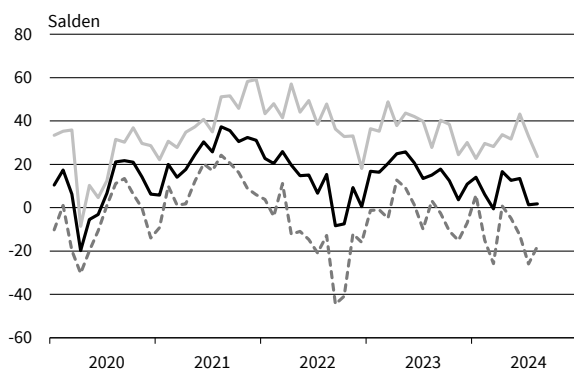
Ingenieurbüros
Preiserwartungen



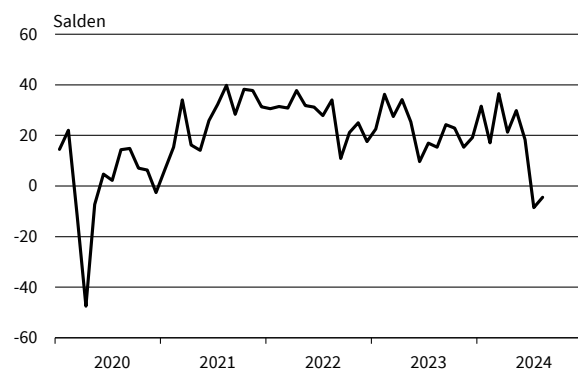
Ingenieurbüros
Beschäftigterenerwartungen



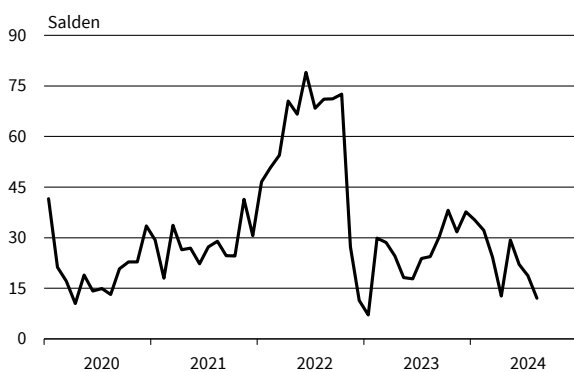
Gebäudebetreuung, Garten- und Landschaftsbau
Geschäftsklima, Geschäftslage und Geschäftserwartungen



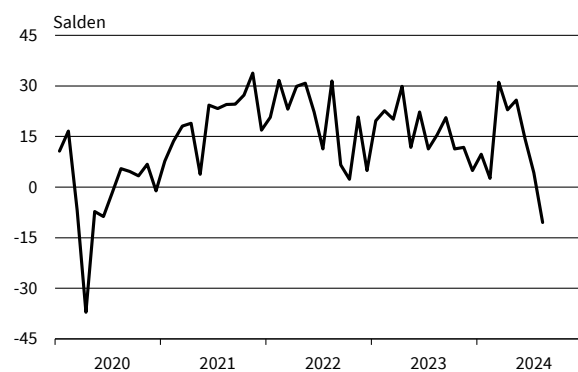
Gebäudebetreuung, Garten- und Landschaftsbau
Umsatzerwartungen



Gebäudebetreuung, Garten- und Landschaftsbau
Preiserwartungen



Gebäudebetreuung, Garten- und Landschaftsbau
Beschäftigterenerwartungen

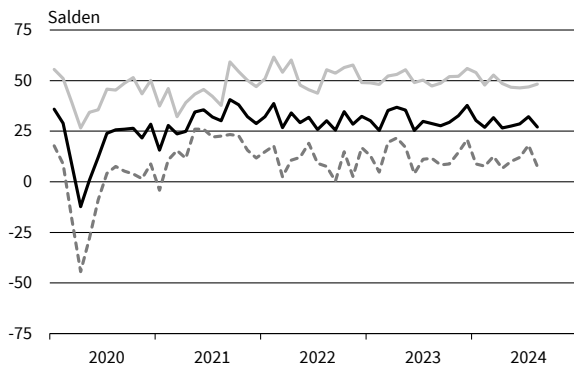


— Geschäftsklima — Geschäftslage - - - - - Geschäftserwartungen

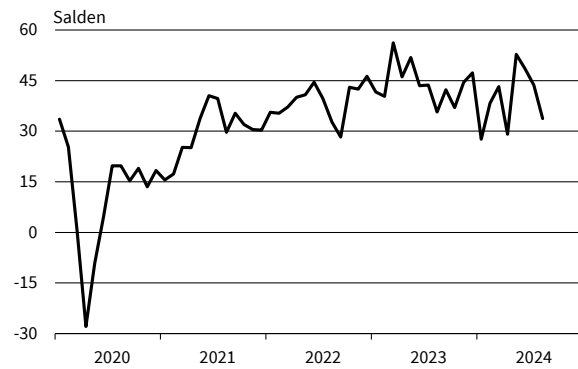
Werte saisonbereinigt mit X-13 ARIMA-SEATS.

Quelle: ifo Konjunkturumfragen.

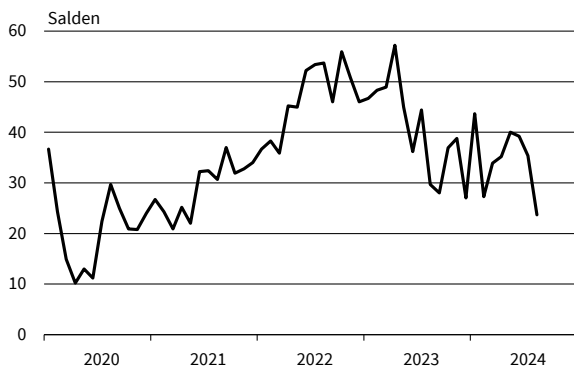
Rechts- u. Steuerberatung, Wirtschaftsprüfung
Geschäftsklima, Geschäftslage und Geschäftserwartungen



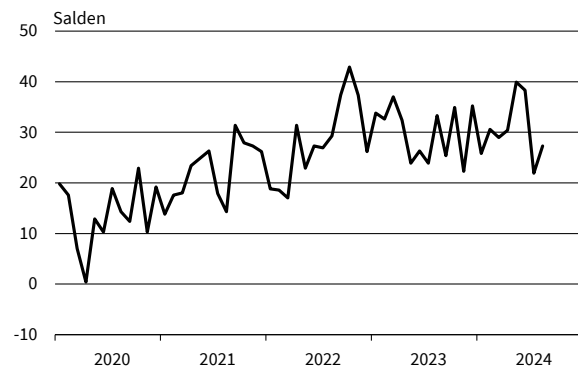
Rechts- u. Steuerberatung, Wirtschaftsprüfung
Umsatzerwartungen



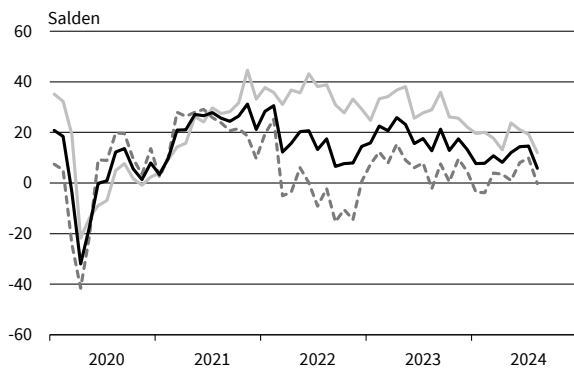
Rechts- u. Steuerberatung, Wirtschaftsprüfung
Preiserwartungen



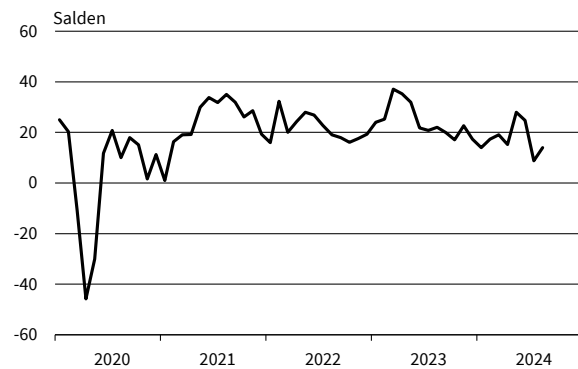
Rechts- u. Steuerberatung, Wirtschaftsprüfung
Beschäftigtenerwartungen



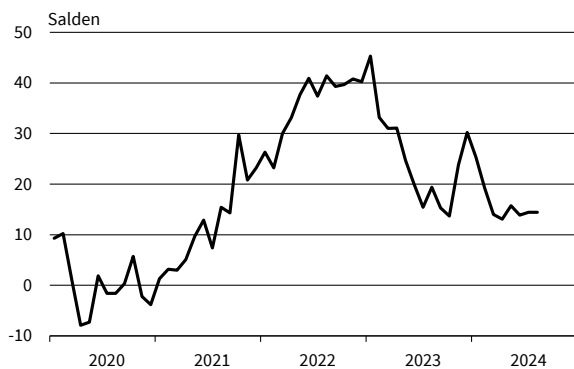
Unternehmens- u. PR-Beratungen
Geschäftsklima, Geschäftslage und Geschäftserwartungen



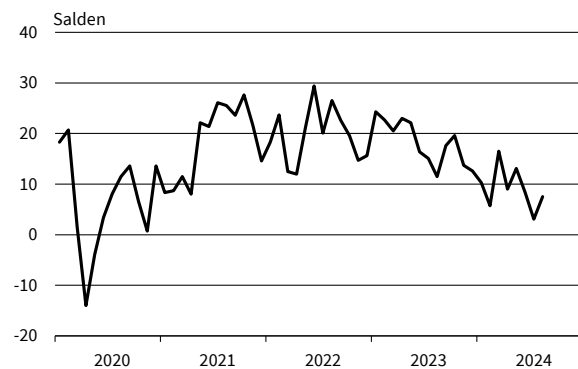
Unternehmens- u. PR-Beratungen
Umsatzerwartungen



Unternehmens- u. PR-Beratungen
Preiserwartungen



Unternehmens- u. PR-Beratungen
Beschäftigtenerwartungen

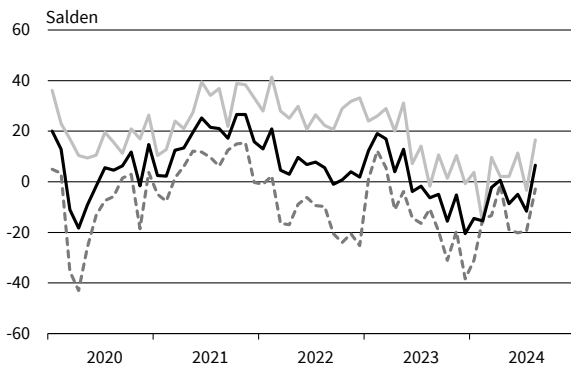


— Geschäftsklima — Geschäftslage - - - - - Geschäftserwartungen

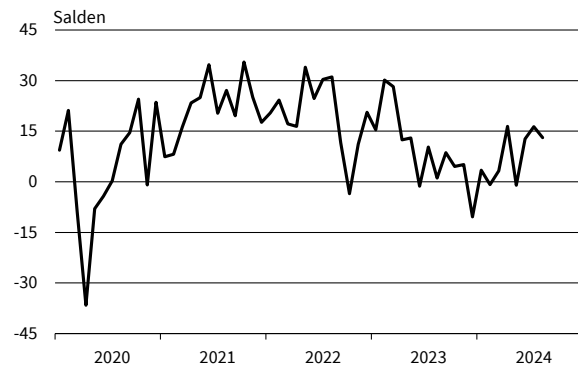
Werte saisonbereinigt mit X-13 ARIMA-SEATS.

Quelle: ifo Konjunkturumfragen.

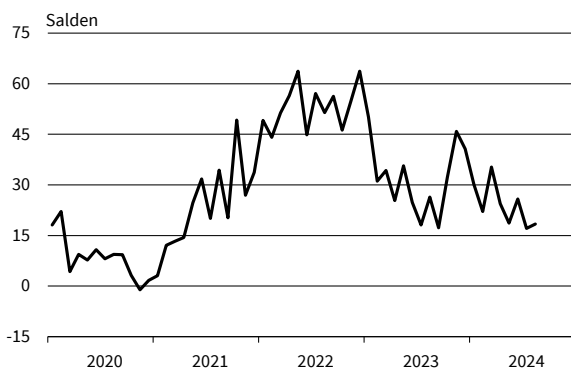
Forschung und Entwicklung
Geschäftsklima, Geschäftslage und Geschäftserwartungen



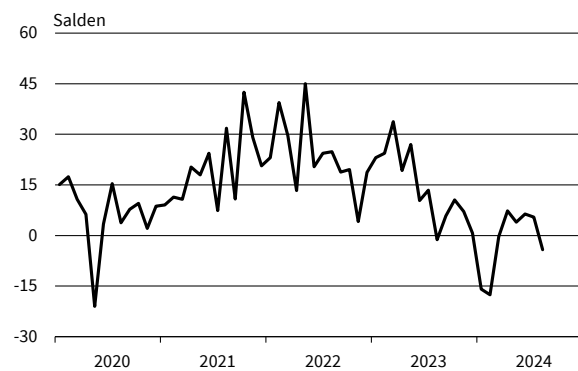
Forschung und Entwicklung
Umsatzerwartungen



Forschung und Entwicklung
Preiserwartungen



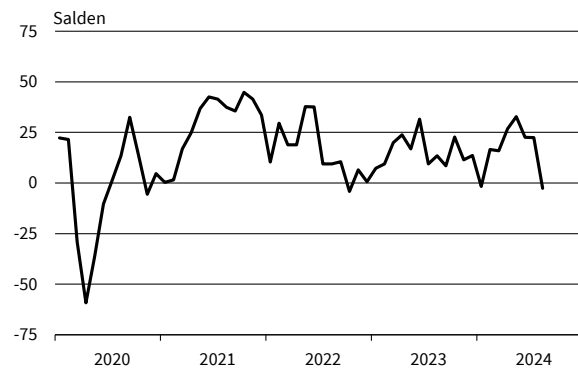
Forschung und Entwicklung
Beschäftigterenerwartungen



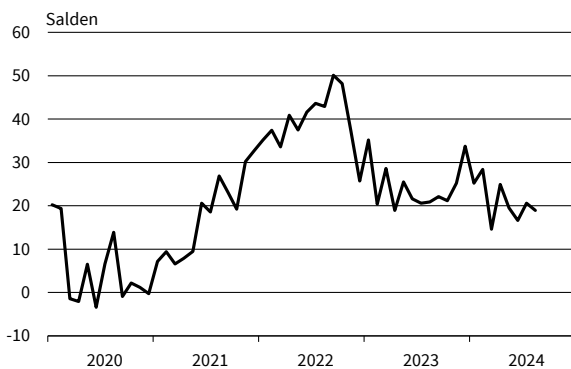
Werbung und Marktforschung
Geschäftsklima, Geschäftslage und Geschäftserwartungen



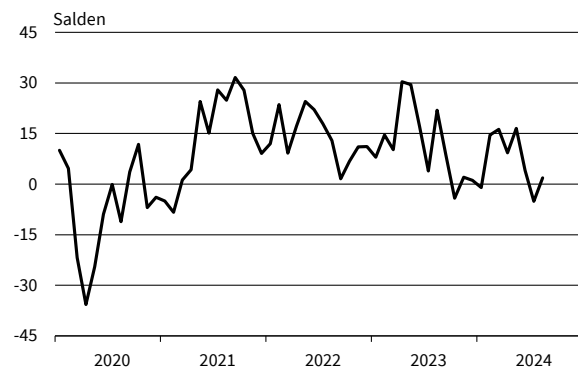
Werbung und Marktforschung
Umsatzerwartungen



Werbung und Marktforschung
Preiserwartungen



Werbung und Marktforschung
Beschäftigterenerwartungen

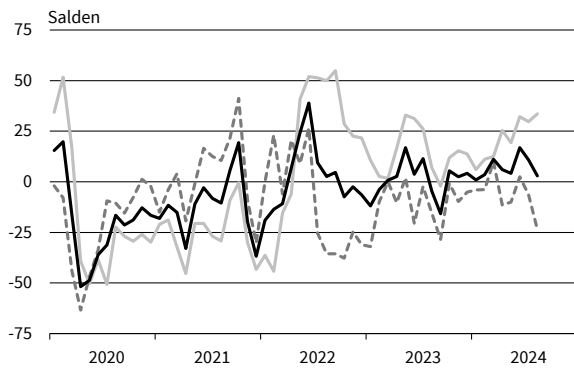


— Geschäftsklima — Geschäftslage - - - - - Geschäftserwartungen

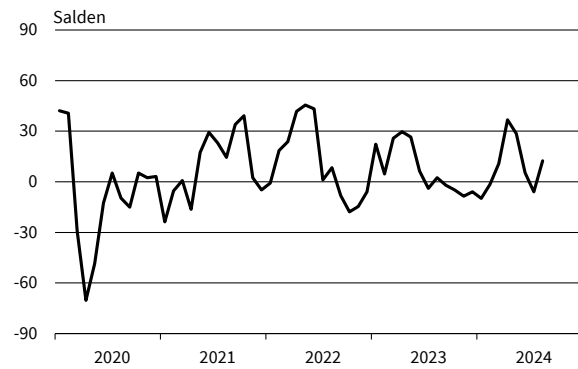
Werte saisonbereinigt mit X-13 ARIMA-SEATS.

Quelle: ifo Konjunkturumfragen.

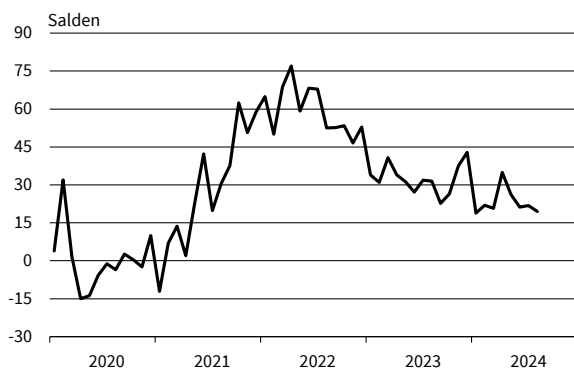
Vermietung beweglicher Sachen
Geschäftsklima, Geschäftslage und Geschäftserwartungen



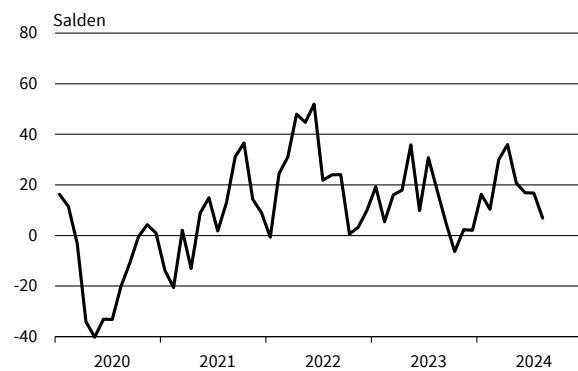
Vermietung beweglicher Sachen
Umsatzerwartungen



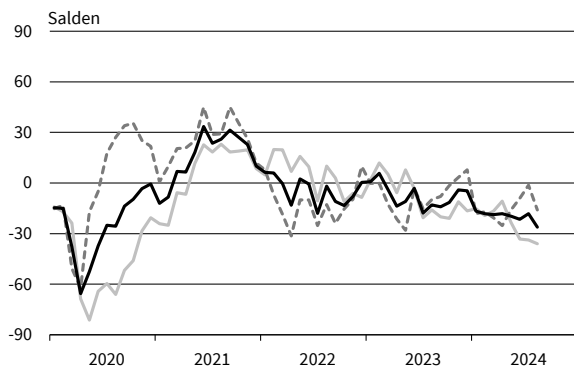
Vermietung beweglicher Sachen
Preiserwartungen



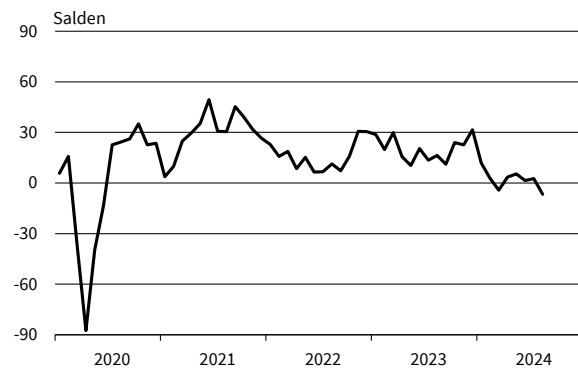
Vermietung beweglicher Sachen
Beschäftigterenerwartungen



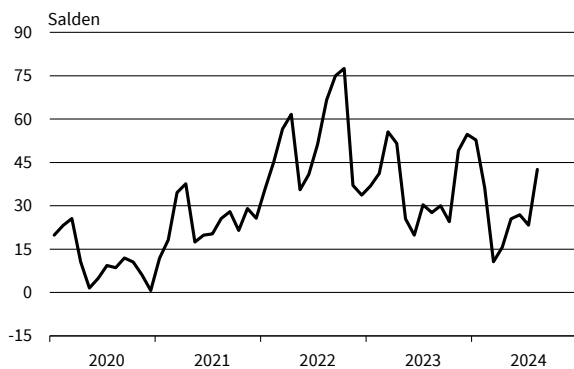
Personaldienstleistungen
Geschäftsklima, Geschäftslage und Geschäftserwartungen



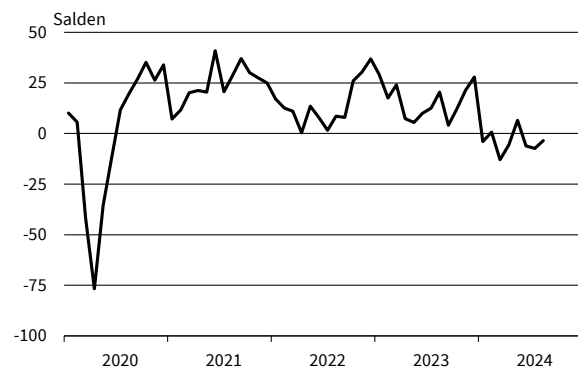
Personaldienstleistungen
Umsatzerwartungen



Personaldienstleistungen
Preiserwartungen



Personaldienstleistungen
Beschäftigterenerwartungen

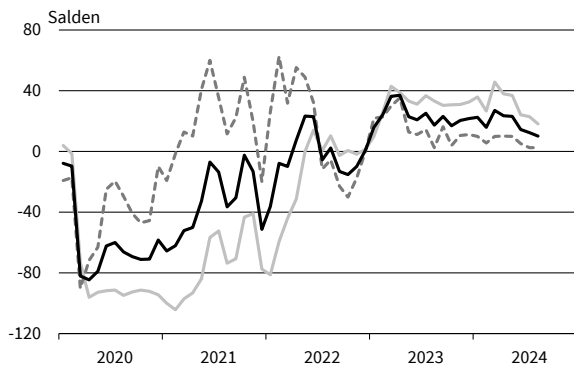


— Geschäftsklima — Geschäftslage - - - - - Geschäftserwartungen

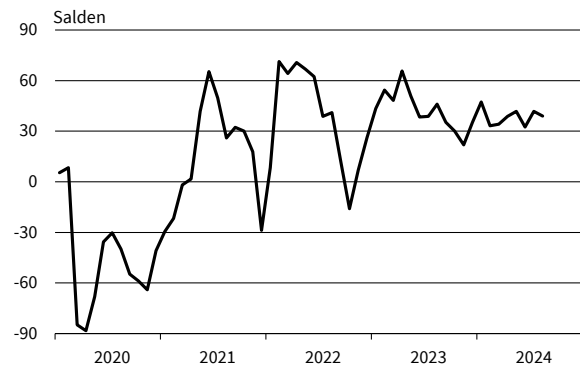
Werte saisonbereinigt mit X-13 ARIMA-SEATS.

Quelle: ifo Konjunkturumfragen.

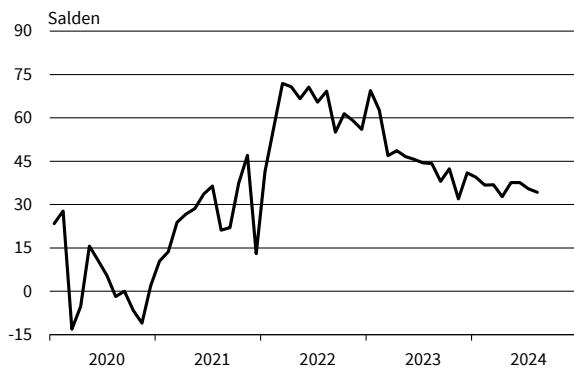
Reisebüros und Reiseveranstalter
Geschäftsklima, Geschäftslage und Geschäftserwartungen



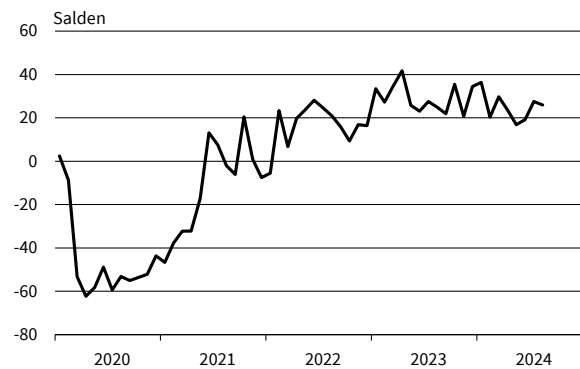
Reisebüros und Reiseveranstalter
Umsatzerwartungen



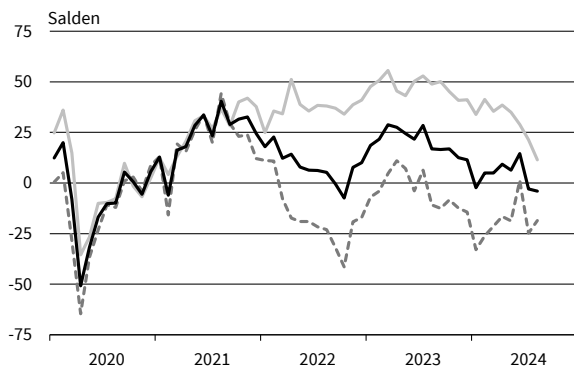
Reisebüros und Reiseveranstalter
Preiserwartungen



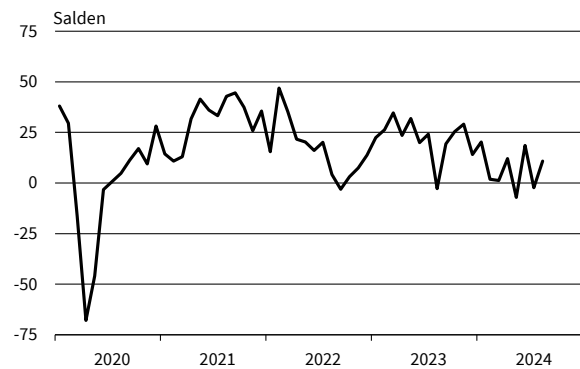
Reisebüros und Reiseveranstalter
Beschäftigtenerwartungen



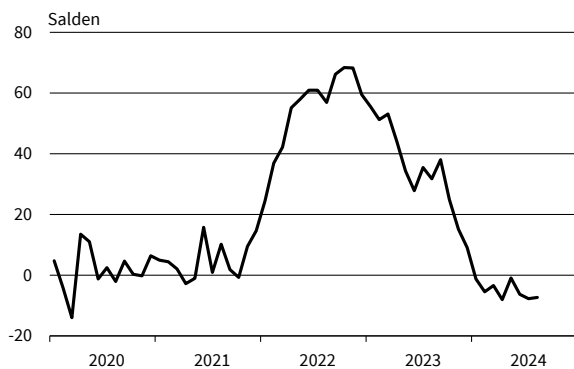
Mobilien-Leasing
Geschäftsklima, Geschäftslage und Geschäftserwartungen



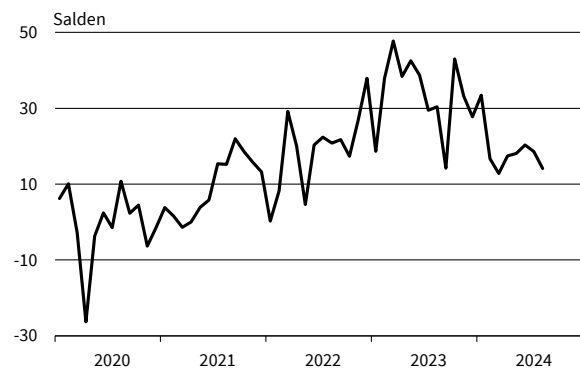
Mobilien-Leasing
Umsatzerwartungen



Mobilien-Leasing
Preiserwartungen



Mobilien-Leasing
Beschäftigtenerwartungen



— Geschäftsklima — Geschäftslage - - - - - Geschäftserwartungen

Werte saisonbereinigt mit X-13 ARIMA-SEATS.

Quelle: ifo Konjunkturumfragen.

ifo Konjunkturperspektiven
ISSN 2699-2116

Herausgeber: ifo Institut, Poschingerstraße 5, 81679 München, Postfach 86 04 60, 81631 München,
Telefon (089) 92 24-0, Telefax (089) 98 53 69, E-Mail: ifo@ifo.de.

Erscheinungsart: online.

Erscheinungsweise: monatlich.

Satz: ifo Institut.

Nachdruck und sonstige Verbreitung (auch auszugsweise):

Nur mit Quellenangabe und gegen Einsendung eines Belegexemplars.

im Internet:

<https://www.ifo.de/publikationen/ifo-konjunkturperspektiven>