

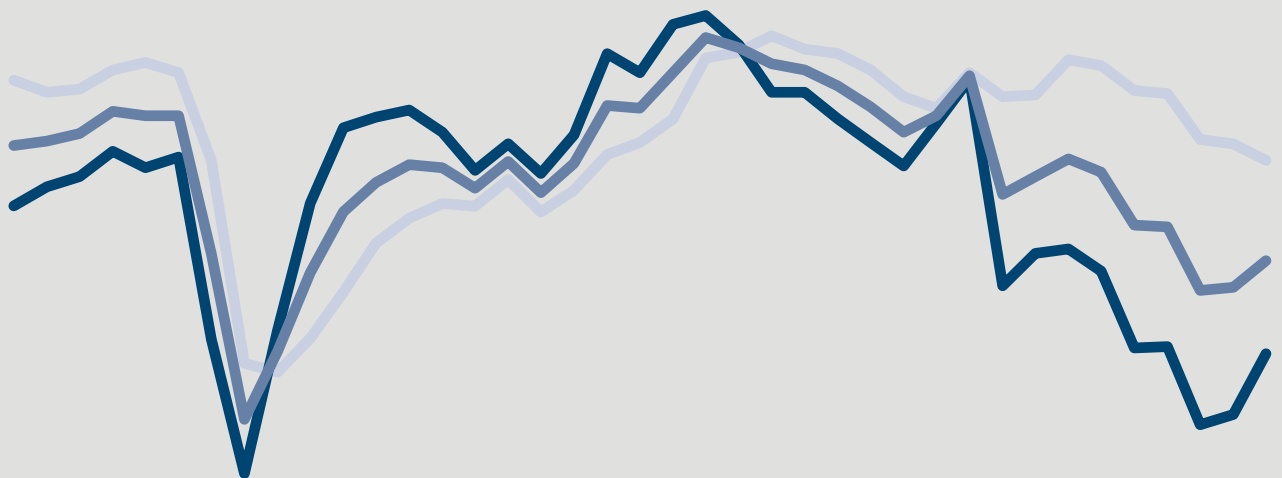
Verarbeitendes Gewerbe

Bauhauptgewerbe

Großhandel

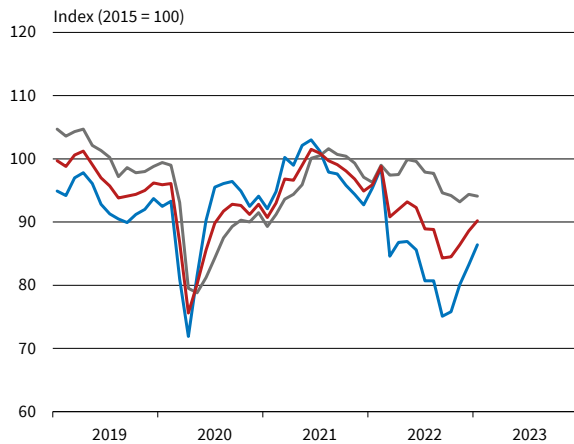
Einzelhandel

Dienstleistungen

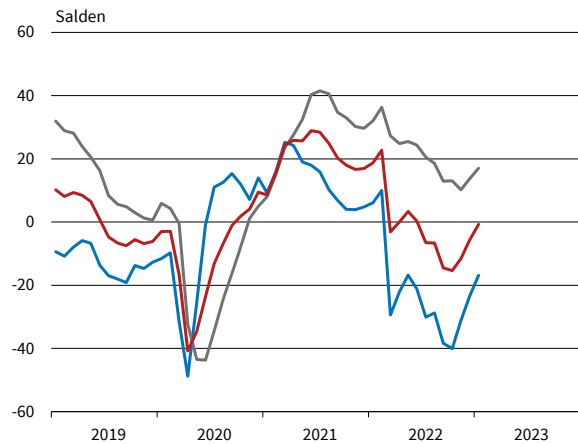


# ifo Konjunkturumfragen Januar 2023

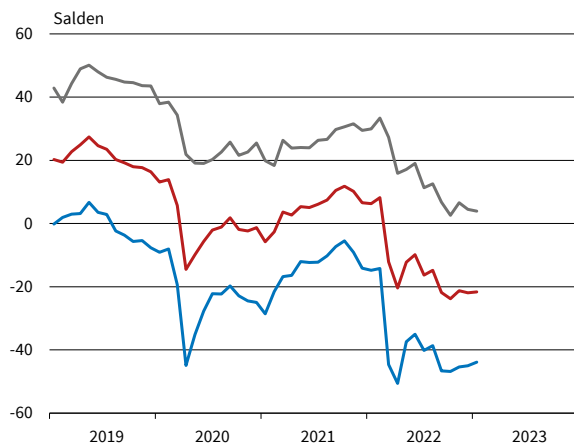
## Deutschland<sup>1</sup>



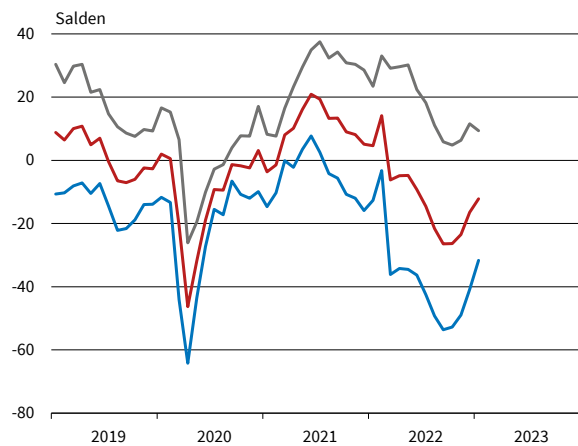
## Verarbeitendes Gewerbe



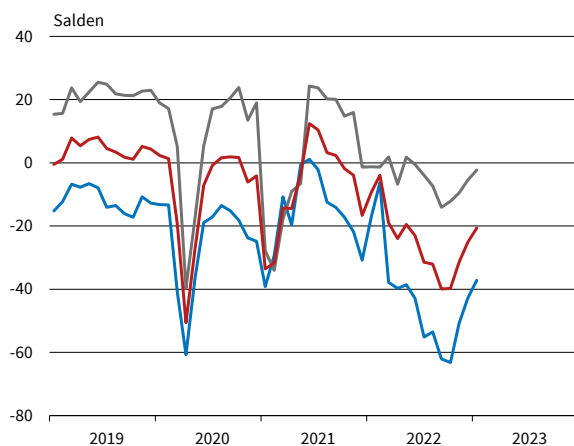
## Bauhauptgewerbe



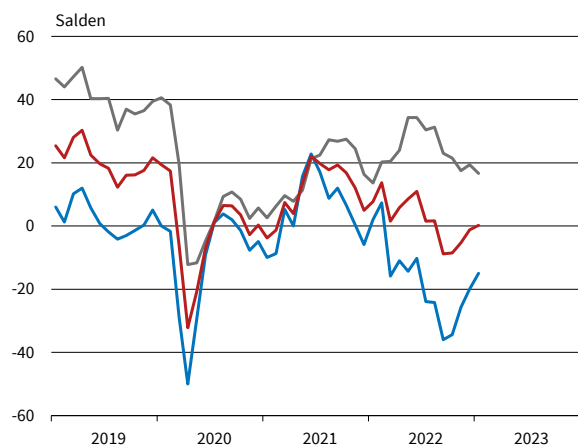
## Großhandel



## Einzelhandel



## Dienstleistungen<sup>2</sup>



— Geschäftsklima — Geschäftslage — Geschäftserwartungen

\* Werte saisonbereinigt mit X-13 ARIMA-SEATS.

<sup>1</sup> Verarbeitendes Gewerbe, Dienstleistungen, Bauhauptgewerbe, Groß- und Einzelhandel.

<sup>2</sup> Ohne Handel, Kreditgewerbe, Leasing, Versicherungen und Staat.

Bereich	Beurteilung und Entwicklung im Berichtsmonat							Pläne und Erwartungen			
	Geschäftslage Beurteilung	Produktion im Vormonat	Fertigwarenlager Beurteilung	Nachfragesituation im Vormonat	Auftragsbestand im Vormonat	(In- und Ausland) Beurteilung	Inlandsverk.preise im Vormonat	Produktion für die nächsten 3 Monate	Inlandsverk.preise für die nächsten 3 Monate	Exportgeschäft	Geschäftsentwicl. für 6 Monate
Erläuterungen: Die Gesamtfläche jedes Feldes entspricht 100 % der Antworten der meldenden Firmen. Die Balkenunterteilung gibt die unterschiedliche Häufigkeit der Antworten wieder. (Firmenmeldungen in %)	gut	lebhafter	zu klein	besser	höher	verhältnismäßig groß	erhöht	Erhöhung	Erhöhung	Zunahme	günstiger
	befriedigend bzw. saisonüblich	unverändert	ausreichend bzw. Lagerh. nicht üblich	unverändert	etwa gleich bzw. nicht üblich	ausreichend bzw. nicht üblich	nicht verändert	keine Veränderung bzw. nicht üblich	keine Veränderung	keine Veränderung bzw. kein Export	etwa gleich
	schlecht	schwächer	zu groß	schlechter	niedriger	zu klein	gesenkt	Rückgang	Rückgang	Abnahme	ungünstiger
Verarbeitendes Gewerbe											
Vorleistungsgüter											
Investitionsgüter											
Konsumgüter											
Ernährungsgewerbe und Tabakverarbeitung											
Herst. von Textilien											
Herst. v. Holz-, Flecht-, Korb- u. Korkwaren (oh. Möbel)											
Herst. v.Papier, Pappe u. Waren daraus											
Druckerzeugnisse und Vervielfältigung											
Chemische Industrie											
Gummi-u.Kunststoffwaren											
Glasgewerbe, Keramik und Verarbeitung von Steinen und Erden											
Metallerzeugung u. -bearbeitung											
Metallerzeugnisse											
Datenverarbeitungsgeräte und elektronische u. optische Erzeugn.											
Elektrische Ausrüstungen											
Maschinenbau											
Kraftwagen und Kraftwagenteile											
Herst. von Möbeln											
	Aug 22 Sep 22 Okt 22 Nov 22 Dez 22 Jan 23	Aug 22 Sep 22 Okt 22 Nov 22 Dez 22 Jan 23	Aug 22 Sep 22 Okt 22 Nov 22 Dez 22 Jan 23	Aug 22 Sep 22 Okt 22 Nov 22 Dez 22 Jan 23	Aug 22 Sep 22 Okt 22 Nov 22 Dez 22 Jan 23	Aug 22 Sep 22 Okt 22 Nov 22 Dez 22 Jan 23	Aug 22 Sep 22 Okt 22 Nov 22 Dez 22 Jan 23	Aug 22 Sep 22 Okt 22 Nov 22 Dez 22 Jan 23	Aug 22 Sep 22 Okt 22 Nov 22 Dez 22 Jan 23	Aug 22 Sep 22 Okt 22 Nov 22 Dez 22 Jan 23	Aug 22 Sep 22 Okt 22 Nov 22 Dez 22 Jan 23

VERARBEITENDES GEWERBE

# VERARBEITENDES GEWERBE

Berichtsmonat	01/22	02/22	03/22	04/22	05/22	06/22	07/22	08/22	09/22	10/22	11/22	12/22	01/23
<b>Verarbeitendes Gewerbe</b>													
Geschäftsklima	18,7	22,7	-3,1	0,0	3,3	0,3	-6,5	-6,6	-14,5	-15,4	-11,6	-5,7	-0,7
Geschäftslage	32,0	36,3	27,3	24,8	25,5	24,3	20,5	18,5	12,9	13,0	10,2	13,7	17,0
Geschäftserwartungen	6,1	10,0	-29,4	-22,1	-16,8	-21,2	-30,1	-28,8	-38,4	-40,1	-31,1	-23,4	-16,9
Auftragsbestandsbeurteilung	27,3	26,0	26,9	29,9	21,6	24,7	23,3	17,8	16,3	15,4	13,2	10,5	7,3
Produktionspläne	24,4	25,4	7,6	12,5	14,6	12,7	3,3	4,9	-4,2	-1,8	3,3	5,2	11,2
Exportserwartungen	15,3	15,9	-3,2	3,0	4,2	3,0	-0,6	-2,7	-5,5	-4,3	1,2	2,0	4,3
Kapazitätsauslastung (%)	85,6			85,4			85,3			84,6			84,2
<b>Vorleistungsgüter</b>													
Geschäftsklima	19,1	26,8	4,9	0,6	9,0	0,2	-2,5	-12,1	-19,6	-20,5	-17,5	-10,3	-9,7
Geschäftslage	41,0	43,7	40,0	35,0	38,4	35,4	32,2	22,8	16,1	8,4	6,3	13,2	13,0
Geschäftserwartungen	-0,8	11,1	-25,0	-28,8	-16,8	-29,7	-32,0	-41,5	-49,4	-45,3	-38,5	-31,3	-30,0
Auftragsbestandsbeurteilung	27,0	24,6	25,6	23,5	20,6	19,9	20,2	9,5	8,3	1,2	-3,8	-1,7	-4,0
Produktionspläne	25,7	27,6	6,3	7,1	10,2	5,4	-4,4	-8,1	-17,7	-19,3	-8,1	1,2	3,7
Exportserwartungen	12,6	11,5	1,0	1,7	1,3	-4,4	-6,7	-9,9	-10,2	-15,2	-12,8	-7,9	-2,5
Kapazitätsauslastung (%)	85,4			85,5			84,9			83,7			82,5
<b>Investitionsgüter</b>													
Geschäftsklima	23,9	25,9	-1,5	1,7	16,0	5,6	2,6	2,9	3,5	-7,2	1,5	3,7	12,7
Geschäftslage	36,8	44,3	25,9	27,4	25,8	22,3	21,6	19,5	22,1	24,0	20,3	22,8	31,8
Geschäftserwartungen	11,7	8,9	-25,5	-21,0	6,7	-9,9	-14,9	-12,4	-13,6	-34,0	-15,8	-13,7	-4,9
Auftragsbestandsbeurteilung	51,9	49,9	47,0	50,4	38,9	48,1	46,6	43,9	45,7	48,6	48,2	42,6	35,9
Produktionspläne	33,5	30,6	14,4	19,0	24,3	28,1	24,7	26,7	22,1	20,9	29,7	20,9	25,5
Exportserwartungen	18,6	14,1	-3,3	3,9	9,0	13,0	9,2	12,2	13,2	10,3	19,5	16,0	5,8
Kapazitätsauslastung (%)	88,4			85,1			87,1			86,4			86,2
<b>Konsumgüter (ohne Ernährungsgewerbe)</b>													
Geschäftsklima	3,6	9,7	-1,6	-4,6	-3,6	-5,0	-19,0	-24,1	-29,2	-23,4	-22,8	-18,2	-13,0
Geschäftslage	12,1	14,3	12,5	10,0	10,9	9,8	7,6	0,2	-7,0	-8,2	-11,4	-10,3	-8,9
Geschäftserwartungen	-4,5	5,1	-14,7	-18,3	-17,2	-18,7	-42,3	-45,4	-48,8	-37,4	-33,6	-25,8	-17,0
Auftragsbestandsbeurteilung	-7,0	1,6	-2,9	-4,7	1,8	-11,4	-14,0	-20,9	-24,9	-27,4	-29,5	-29,1	-29,0
Produktionspläne	17,2	18,6	5,5	13,8	4,5	8,2	-17,2	-16,1	-20,0	-11,2	-13,3	-11,1	-2,6
Exportserwartungen	12,4	12,6	-11,0	0,3	-1,3	-1,6	-13,2	-15,6	-18,5	-10,8	-6,2	0,7	-2,4
Kapazitätsauslastung (%)	84,3			84,9			83,5			80,2			81,3
<b>Nahrungs- und Genussmittel</b>													
Geschäftsklima	-4,2	-3,6	-9,6	-12,7	-10,7	-17,7	-23,8	-22,6	-36,7	-26,4	-21,5	-16,3	-15,4
Geschäftslage	6,2	4,5	6,8	3,1	10,4	9,5	3,0	8,9	1,6	-2,4	-4,0	3,8	-0,1
Geschäftserwartungen	-14,1	-11,4	-24,7	-27,4	-29,7	-41,4	-47,1	-49,3	-67,8	-47,5	-37,4	-34,5	-29,5
Auftragsbestandsbeurteilung	-10,3	-18,8	-5,4	-2,4	-2,3	-3,6	-9,4	-5,9	-5,5	-2,3	-6,6	-1,7	-15,2
Produktionspläne	10,5	12,9	9,4	8,9	7,9	0,5	-8,7	-5,4	-22,7	-8,5	1,4	8,0	13,7
Exportserwartungen	-1,4	7,1	3,6	-0,3	4,2	3,6	0,1	1,5	0,1	-3,7	-4,2	6,0	15,2
Kapazitätsauslastung (%)	81,4			82,7			80,9			79,9			83,2
<b>Maschinenbau</b>													
Geschäftsklima	29,7	33,0	7,0	9,6	9,7	6,1	7,4	11,0	4,2	-5,1	-0,2	1,9	8,9
Geschäftslage	49,7	54,9	43,9	44,7	39,9	39,6	40,7	38,7	40,8	35,5	33,3	35,5	38,5
Geschäftserwartungen	11,4	12,9	-24,4	-20,5	-16,7	-22,7	-21,4	-13,5	-26,8	-38,8	-28,9	-26,8	-17,0
Auftragsbestandsbeurteilung	41,7	44,3	43,8	44,1	40,9	44,9	48,5	44,9	46,9	43,8	43,0	38,3	36,7
Produktionspläne	29,4	34,8	16,0	16,9	21,0	20,1	22,9	19,2	14,3	11,7	18,8	10,7	18,3
Exportserwartungen	22,8	16,2	-1,7	9,0	7,8	10,9	7,5	8,1	4,0	3,2	2,7	3,4	1,8
Kapazitätsauslastung (%)	89,2			88,0			88,9			88,7			88,8
<b>Kraftwagen und Kraftwagenteile</b>													
Geschäftsklima	11,5	15,9	-26,0	-14,2	9,3	-1,2	0,3	-5,3	-5,2	-19,7	-6,8	-0,8	12,4
Geschäftslage	7,6	18,8	-10,8	5,7	9,2	3,7	6,2	-10,0	-4,4	-3,7	0,1	3,4	14,1
Geschäftserwartungen	15,5	13,0	-40,0	-32,1	9,5	-5,9	-5,3	-0,4	-5,9	-34,4	-13,4	-4,9	10,7
Auftragsbestandsbeurteilung	51,3	50,3	42,4	48,5	29,8	41,8	44,2	38,9	40,0	44,7	55,3	43,7	31,4
Produktionspläne	40,4	24,4	2,1	8,4	24,5	35,9	16,0	34,9	28,6	22,1	35,2	33,4	31,3
Exportserwartungen	18,0	9,4	-21,9	-14,2	0,9	7,5	5,2	14,7	13,6	2,4	24,9	21,2	11,1
Kapazitätsauslastung (%)	83,4			82,5			82,8			85,1			85,6

Werte saisonbereinigt mit X-13 ARIMA-SEATS.  
Quelle: ifo Konjunkturumfragen.

# VERARBEITENDES GEWERBE

Berichtsmonat	01/22	02/22	03/22	04/22	05/22	06/22	07/22	08/22	09/22	10/22	11/22	12/22	01/23
<b>Elektrische Ausrüstungen</b>													
Geschäftsklima	31,3	36,3	25,4	21,3	18,0	17,3	3,9	0,7	0,4	-0,5	-3,7	3,4	7,2
Geschäftslage	56,0	54,7	57,1	59,0	50,2	52,1	44,8	46,3	43,8	44,7	28,0	37,8	38,9
Geschäftserwartungen	8,9	19,3	-2,4	-10,9	-10,0	-12,7	-30,2	-36,4	-35,3	-37,3	-31,1	-26,1	-20,2
Auftragsbestandsbeurteilung	63,2	63,3	62,0	60,7	54,6	53,1	56,0	51,1	41,9	44,3	29,9	34,0	33,4
Produktionspläne	31,5	35,2	35,9	31,8	35,6	32,1	12,9	18,5	7,6	6,2	3,3	4,1	5,8
Exporterwartungen	30,1	28,7	16,6	17,1	16,0	4,5	3,2	0,3	0,1	4,1	0,9	7,4	4,1
Kapazitätsauslastung (%)	88,5			88,9			88,3			87,0			87,4
<b>Datenverarbeitungsgeräte</b>													
Geschäftsklima	29,8	21,0	10,8	22,7	16,5	24,2	16,8	13,8	8,4	8,8	7,4	14,7	19,7
Geschäftslage	48,5	25,4	38,4	42,1	39,4	46,9	42,7	46,7	45,0	40,2	43,7	39,1	38,2
Geschäftserwartungen	12,5	16,7	-13,6	4,9	-4,1	3,5	-6,4	-14,7	-22,8	-18,5	-23,5	-7,2	2,6
Auftragsbestandsbeurteilung	54,9	48,8	52,4	47,9	44,9	53,1	48,7	46,9	53,6	44,4	39,7	41,8	35,8
Produktionspläne	40,5	35,9	40,5	37,1	29,3	38,9	37,8	23,2	28,9	20,1	14,2	17,4	27,1
Exporterwartungen	21,6	17,7	17,4	26,6		32,3	21,3	15,0	18,9	16,9	9,2	10,7	18,2
Kapazitätsauslastung (%)	90,6			89,2			90,6			90,3			89,0
<b>Materialerzeugung und -bearbeitung</b>													
Geschäftsklima	25,3	33,7	6,5	2,5	10,1	5,0	-0,1	0,0	-9,7	-13,9	-10,8	-6,1	-1,9
Geschäftslage	43,7	43,5	45,7	35,2	39,7	40,6	24,6	32,3	27,0	18,7	22,5	22,9	27,7
Geschäftserwartungen	8,4	24,2	-26,4	-25,7	-15,9	-25,3	-22,1	-27,8	-40,4	-41,7	-39,1	-31,4	-27,7
Auftragsbestandsbeurteilung	33,5	23,2	30,7	25,1	28,7	21,9	18,5	18,3	20,5	3,4	6,4	4,1	5,4
Produktionspläne	25,3	23,1	11,6	15,2	6,0	22,0	-4,3	-2,2	-8,3	-5,8	7,0	10,7	6,7
Exporterwartungen	12,0	7,1	0,9	2,2	0,3	-11,5	-2,1	-1,0	-13,1	-17,8	-12,8	-10,3	-15,2
Kapazitätsauslastung (%)	89,1			89,3			88,3			86,3			85,6
<b>Herstellung von Metallerzeugnissen</b>													
Geschäftsklima	13,5	17,3	-9,5	-3,6	-1,2	0,5	-6,9	-11,5	-18,1	-20,8	-16,3	-12,7	-5,8
Geschäftslage	26,3	33,2	32,4	31,0	27,2	33,0	35,0	29,0	22,3	15,9	13,6	10,3	18,7
Geschäftserwartungen	1,4	2,6	-43,9	-33,0	-26,0	-27,6	-41,2	-44,8	-51,2	-51,3	-42,1	-33,2	-27,6
Auftragsbestandsbeurteilung	12,5	12,3	16,4	21,1	10,7	18,3	16,4	11,9	8,7	1,0	-0,9	-6,3	-2,5
Produktionspläne	14,2	24,3	-9,1	-0,7	-0,6	2,3	-6,8	-9,7	-16,7	-19,3	-13,0	-7,5	-12,0
Exporterwartungen	12,5	10,0	-9,7	0,9	-1,8	-2,2	-10,5	-8,6	-15,5	-10,8	-10,3	-9,9	-9,6
Kapazitätsauslastung (%)	84,3			85,8			86,6			84,0			83,3
<b>Chemische Industrie</b>													
Geschäftsklima	16,1	20,7	-6,6	-7,6	-0,8	-12,5	-14,0	-33,0	-36,9	-36,2	-30,6	-23,7	-26,0
Geschäftslage	28,5	33,8	23,8	19,1	28,8	19,1	20,6	-8,1	-12,5	-19,8	-23,5	-22,8	-26,4
Geschäftserwartungen	4,3	8,4	-32,9	-31,0	-26,6	-39,5	-43,2	-54,7	-58,2	-51,1	-37,3	-24,7	-25,5
Auftragsbestandsbeurteilung	-0,9	-3,1	2,1	-2,3	-13,0	-5,2	-3,4	-22,5	-35,8	-41,9	-38,7	-39,3	-40,7
Produktionspläne	24,3	21,2	3,4	-3,8	9,8	-13,4	-24,9	-37,5	-45,4	-32,6	-25,1	-6,9	10,0
Exporterwartungen	13,8	12,9	-1,4	-0,1	1,2	1,0	-6,8	-26,8	-29,8	-25,4	-21,8	-18,8	14,5
Kapazitätsauslastung (%)	82,6			81,2			81,3			78,6			74,3
<b>Gummi- und Kunststoffwaren</b>													
Geschäftsklima	14,1	15,3	-15,1	-6,9	-5,8	-2,6	-15,2	-13,6	-17,7	-22,7	-14,9	-6,5	-2,2
Geschäftslage	33,0	27,4	22,3	23,8	24,4	22,6	17,2	10,9	10,3	7,7	6,5	13,8	19,0
Geschäftserwartungen	-3,3	3,9	-46,2	-33,3	-32,0	-24,9	-42,8	-35,2	-42,0	-48,7	-34,1	-24,8	-21,3
Auftragsbestandsbeurteilung	23,5	19,0	14,7	23,6	23,0	15,9	5,5	1,4	3,8	1,5	-3,5	0,6	-1,5
Produktionspläne	18,9	29,0	-8,6	4,3	2,0	1,7	-3,2	-3,8	-10,9	-24,1	-15,1	0,4	-1,0
Exporterwartungen	2,1	15,2	-15,5	-3,9	-7,6	-4,5	-12,1	-5,4	-12,9	-18,0	-15,5	0,8	-4,6
Kapazitätsauslastung (%)	81,7			84,8			79,4			78,1			79,2
<b>Papiergewerbe</b>													
Geschäftsklima	21,8	13,8	-0,3	-4,3	-4,3	-2,0	-16,9	-26,3	-39,5	-26,3	-35,9	-34,5	-28,2
Geschäftslage	33,2	32,0	32,8	24,8	21,7	35,3	20,4	4,7	-5,0	10,8	-13,3	-15,4	-21,8
Geschäftserwartungen	11,0	-2,9	-28,7	-29,7	-27,2	-33,4	-48,0	-52,6	-68,0	-56,9	-55,8	-51,7	-34,4
Auftragsbestandsbeurteilung	41,1	29,8	18,2	27,8	9,2	31,1	5,8	0,3	-25,3	-16,2	-47,4	-43,3	-63,8
Produktionspläne	14,2	15,3	1,3	-0,6	-2,2	-11,9	-18,7	-17,6	-35,5	-38,9	-23,0	-26,5	-19,6
Exporterwartungen	9,9	3,1	2,8	-2,2	2,6	-6,4	-3,3	-1,5	-8,8	-14,8	-13,8	-9,6	-16,2
Kapazitätsauslastung (%)	88,8			89,7			88,0			82,7			79,7

Werte saisonbereinigt mit X-13 ARIMA-SEATS.  
Quelle: ifo Konjunkturumfragen.

# VERARBEITENDES GEWERBE

Berichtsmonat	01/22	02/22	03/22	04/22	05/22	06/22	07/22	08/22	09/22	10/22	11/22	12/22	01/23
<b>Druckerzeugnisse</b>													
Geschäftsklima	-0,2	5,2	-3,6	-8,9	-4,3	-10,8	-30,4	-31,9	-33,7	-34,3	-27,6	-23,4	-12,9
Geschäftslage	4,1	7,4	10,1	9,8	10,4	3,7	-2,9	-9,6	-1,8	-10,0	-8,0	-17,7	-10,2
Geschäftserwartungen	-4,4	3,1	-16,4	-25,9	-18,0	-24,2	-54,0	-51,6	-60,4	-55,6	-45,2	-28,9	-15,7
Auftragsbestandsbeurteilung	-20,7	-12,7	-7,4	-7,6	-7,7	-14,5	-27,1	-31,6	-37,1	-48,0	-58,6	-51,9	-47,7
Produktionspläne	-5,1	3,2	-7,4	1,6	-3,4	-11,9	-41,4	-32,5	-30,2	-29,4	-28,6	-18,7	-8,9
Exportenerwartungen	-13,4	-4,4	-16,5	-22,9	-32,9	-25,1	-35,2	-44,8	-43,5	-39,7	-27,7	-14,2	-24,8
Kapazitätsauslastung (%)	81,9			84,0			81,1			77,1			78,5
<b>Glasgewerbe, Keramik, Verarbeitung von Steinen und Erden</b>													
Geschäftsklima	20,0	23,5	-0,7	2,3	-6,4	2,7	-9,6	-14,8	-23,7	-23,3	-22,1	-12,1	-8,0
Geschäftslage	42,4	48,3	44,7	37,7	40,3	39,1	35,8	32,2	24,9	16,3	15,4	21,6	21,5
Geschäftserwartungen	-0,3	1,1	-37,8	-27,8	-44,1	-28,2	-46,2	-52,2	-61,8	-55,7	-53,1	-40,8	-33,6
Auftragsbestandsbeurteilung	25,3	31,2	33,0	28,6	22,6	12,1	11,7	10,3	10,8	4,4	5,5	3,5	-5,7
Produktionspläne	18,3	22,5	5,4	0,6	-3,0	-3,9	-2,0	-10,5	-16,7	-13,3	-13,4	-4,9	-2,1
Exportenerwartungen	21,3	26,0	-0,3	7,3	-2,3	2,5	-6,9	-7,4	-16,6	-8,9	-4,0	-11,4	-5,2
Kapazitätsauslastung (%)	85,2			89,1			85,8			85,4			84,8
<b>Herstellung von Möbeln</b>													
Geschäftsklima	17,4	12,7	-1,7	-5,0	0,6	-13,2	-21,0	-33,0	-43,7	-31,1	-36,8	-21,6	-25,5
Geschäftslage	42,4	31,9	31,6	29,3	40,2	39,4	30,0	4,9	-10,3	2,5	-27,2	0,2	-16,6
Geschäftserwartungen	-5,0	-5,0	-30,2	-34,2	-32,5	-54,2	-60,7	-63,8	-71,3	-59,2	-46,0	-41,1	-33,9
Auftragsbestandsbeurteilung	14,7	27,5	20,0	26,3	34,1	9,4	12,9	-17,8	-19,1	-25,2	-50,2	-36,1	-44,1
Produktionspläne	17,9	31,1	19,3	11,3	12,3	-1,7	-18,8	-38,7	-39,9	-29,1	-30,7	-20,9	-11,1
Exportenerwartungen	14,6	13,3	4,4	-5,9	3,4	-12,3	-15,9	-15,2	-25,3	-11,8	-18,2	-11,1	-12,5
Kapazitätsauslastung (%)	91,0			94,6			91,7			83,8			84,5
<b>Holzgewerbe (ohne Möbel)</b>													
Geschäftsklima	19,9	28,7	1,1	4,7	0,0	-8,1	-24,0	-19,9	-26,2	-24,2	-32,2	-24,9	-14,8
Geschäftslage	44,3	63,0	51,8	47,6	38,1	36,2	28,9	23,7	15,0	10,6	1,8	4,4	21,7
Geschäftserwartungen	-2,0	-1,1	-39,4	-30,7	-32,0	-44,1	-64,6	-55,0	-59,5	-53,3	-60,4	-50,0	-45,3
Auftragsbestandsbeurteilung	23,6	34,2	27,7	20,0	7,8	8,0	-6,3	-0,7	-1,8	-21,3	-26,1	-20,1	-7,4
Produktionspläne	20,6	10,2	-0,6	-5,7	-5,7	-20,0	-26,0	-18,9	-31,9	-25,0	-18,4	-9,0	-9,5
Exportenerwartungen	4,5	-1,6	-1,5	4,4	-6,1	-16,3	-20,8	-12,2	-18,2	-9,5	-30,0	-4,8	-11,5
Kapazitätsauslastung (%)	86,7			88,5			84,3			82,0			85,4
<b>Textilgewerbe</b>													
Geschäftsklima	-16,3	-6,5	-17,6	-35,9	-23,9	-27,3	-30,2	-40,1	-50,3	-35,0	-21,8	-21,8	-17,2
Geschäftslage	-9,4	7,3	3,0	-23,5	-11,1	-14,5	-17,5	-14,7	-41,5	-34,2	-25,0	-23,7	-11,4
Geschäftserwartungen	-23,0	-19,5	-36,2	-47,5	-35,8	-39,2	-41,9	-62,0	-58,6	-35,8	-18,6	-19,9	-22,9
Auftragsbestandsbeurteilung	-26,0	-5,8	-26,1	-32,4	-15,6	-17,4	-30,6	-18,9	-47,3	-38,4	-38,0	-42,6	-36,9
Produktionspläne	2,2	-7,8	-24,5	-16,4	-10,6	-6,2	-21,6	-28,7	-38,4	-38,9	-24,2	-22,0	-21,1
Exportenerwartungen	-12,0	-10,4	-20,2	-16,7	-12,7	-9,6	-18,3	-19,9	-15,1	-15,1	-14,1	-14,3	-15,0
Kapazitätsauslastung (%)	78,4			77,0			77,5			74,0			77,1
<b>Pharmazeutische Erzeugnisse</b>													
Geschäftsklima	10,5	17,2	-6,4	-3,5	-4,1	-1,9	-17,4	-13,7	-22,3	-4,4	-7,7	-12,7	-7,7
Geschäftslage	10,0	20,2	0,5	-4,9	-2,5	-2,2	-7,7	13,0	-10,9	-1,6	4,9	7,9	-4,0
Geschäftserwartungen	10,9	14,2	-13,0	-2,1	-5,7	-1,7	-26,7	-37,1	-33,0	-7,1	-19,4	-31,2	-11,3
Auftragsbestandsbeurteilung	-15,5	11,3	-4,0	-6,3	-6,4	-20,8	-10,4	-15,4	-5,8	-11,8	-10,3	-11,7	-2,9
Produktionspläne	18,7	23,5	17,6	45,2	12,9	23,9	11,5	-2,8	8,4	15,3	14,7	-1,1	5,8
Exportenerwartungen	28,6	39,8	1,6	33,3	10,9	13,4	-10,9	-12,9	-6,3	17,7	29,2	30,6	23,8
Kapazitätsauslastung (%)	79,2			78,9			80,7			82,2			83,7

Werte saisonbereinigt mit X-13 ARIMA-SEATS.  
Quelle: ifo Konjunkturumfragen.

## VERARBEITENDES GEWERBE

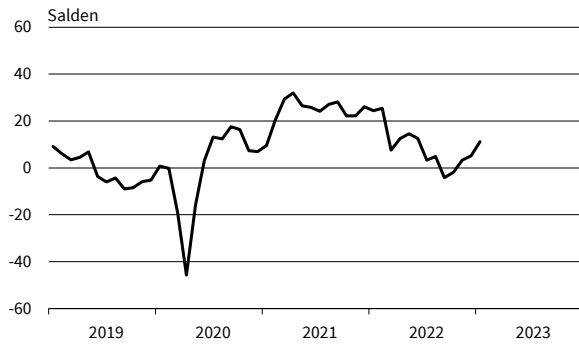
**Verarbeitendes Gewerbe**  
Geschäftsklima, Geschäftslage und Geschäftserwartungen



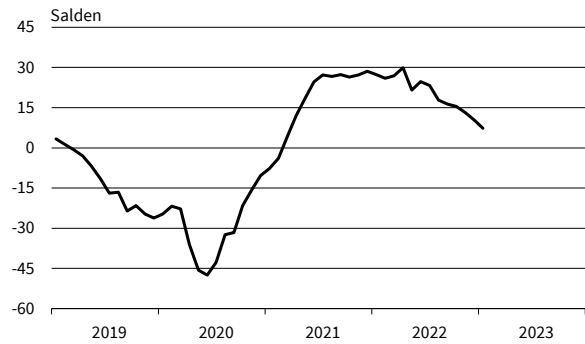
**Verarbeitendes Gewerbe**  
Exportserwartungen



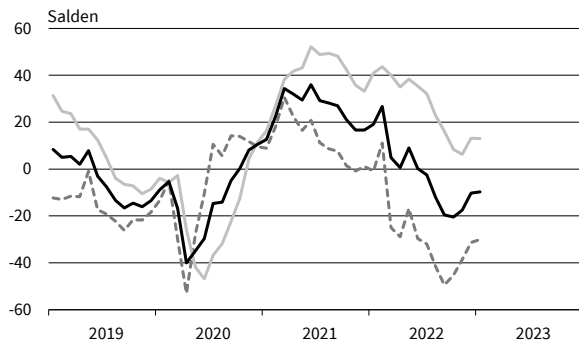
**Verarbeitendes Gewerbe**  
Produktionspläne



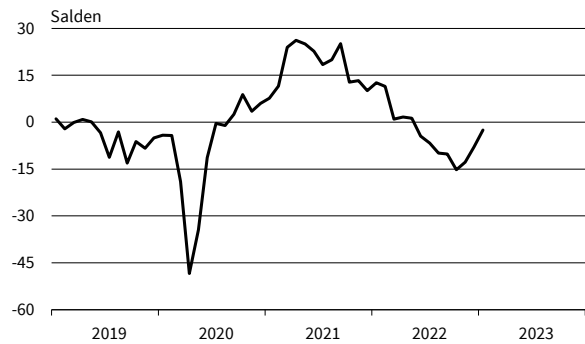
**Verarbeitendes Gewerbe**  
Auftragsbestandsbeurteilung



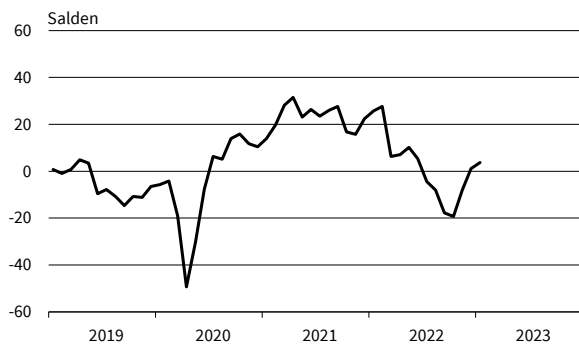
**Vorleistungsgüter**  
Geschäftsklima, Geschäftslage und Geschäftserwartungen



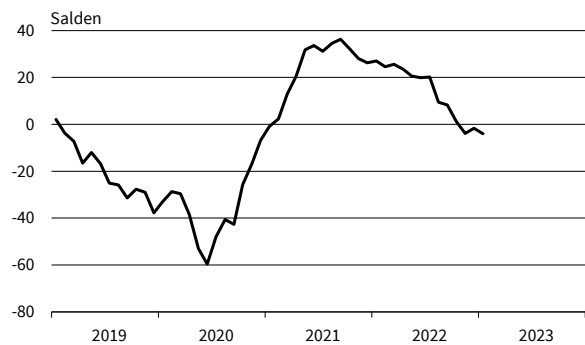
**Vorleistungsgüter**  
Exportserwartungen



**Vorleistungsgüter**  
Produktionspläne



**Vorleistungsgüter**  
Auftragsbestandsbeurteilung

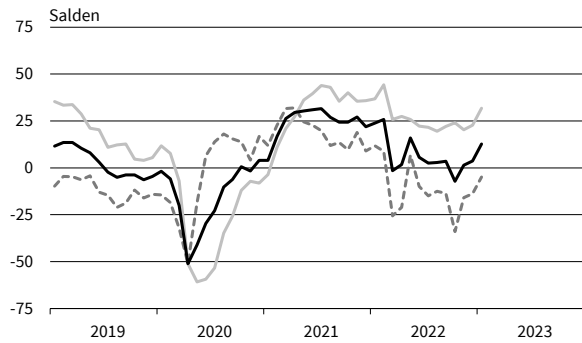


— Geschäftsklima — Geschäftslage - - - - - Geschäftserwartungen

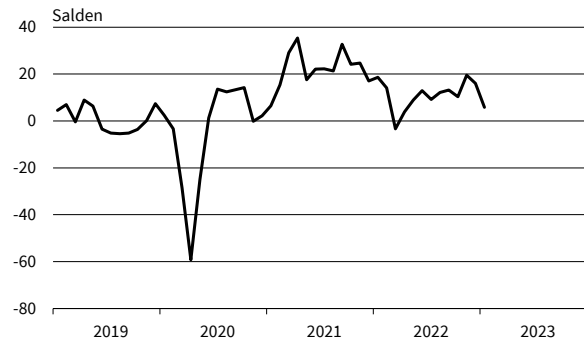
Werte saisonbereinigt mit X-13 ARIMA-SEATS.  
Quelle: ifo Konjunkturumfragen.

## VERARBEITENDES GEWERBE

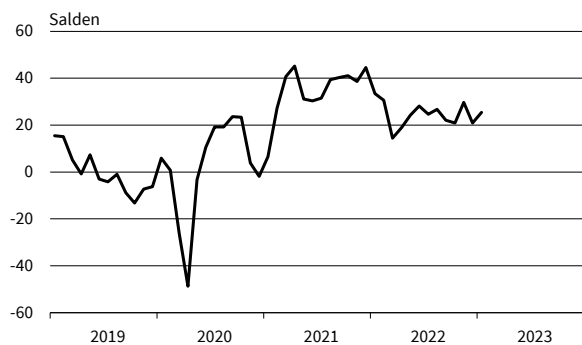
**Investitionsgüter**  
Geschäftsklima, Geschäftslage und Geschäftserwartungen



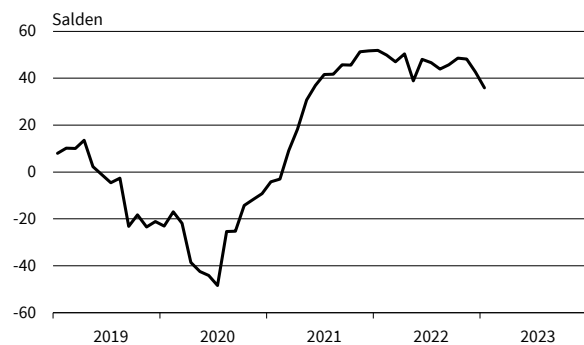
**Investitionsgüter**  
Exportserwartungen



**Investitionsgüter**  
Produktionspläne



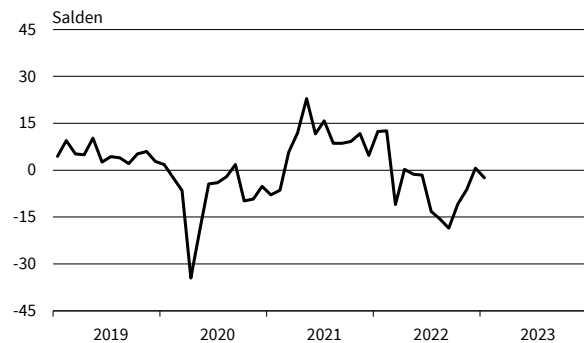
**Investitionsgüter**  
Auftragsbestandsbeurteilung



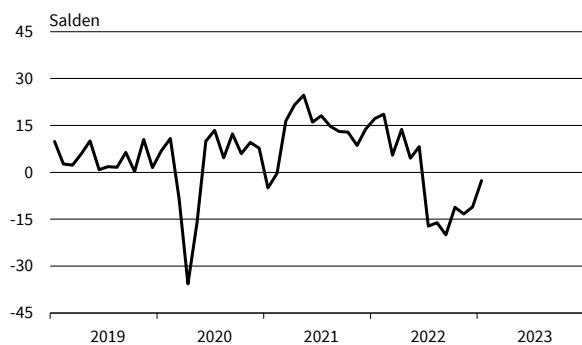
**Konsumgüter (ohne Ernährungsgewerbe)**  
Geschäftsklima, Geschäftslage und Geschäftserwartungen



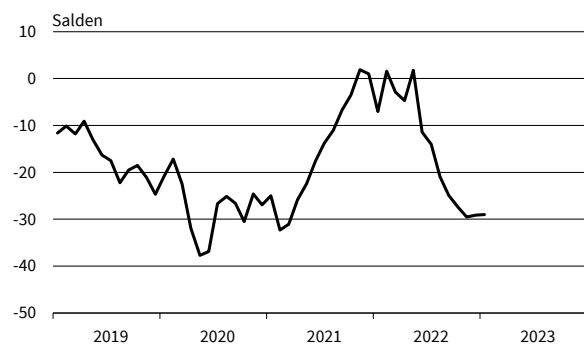
**Konsumgüter (ohne Ernährungsgewerbe)**  
Exportserwartungen



**Konsumgüter (ohne Ernährungsgewerbe)**  
Produktionspläne



**Konsumgüter (ohne Ernährungsgewerbe)**  
Auftragsbestandsbeurteilung

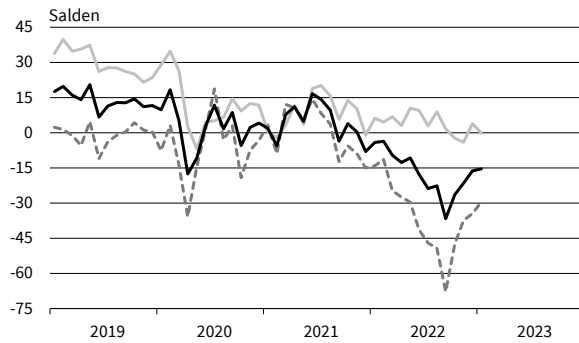


— Geschäftsklima    — Geschäftslage    - - - - - Geschäftserwartungen

Werte saisonbereinigt mit X-13 ARIMA-SEATS.  
Quelle: ifo Konjunkturumfragen.



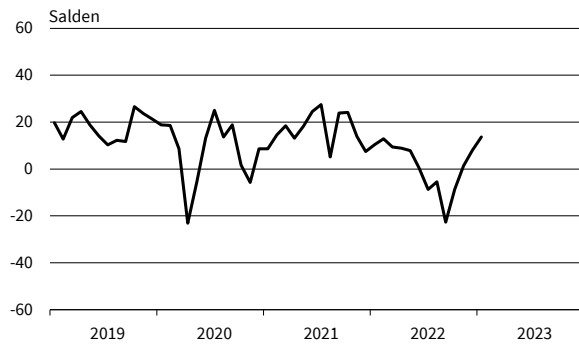
**Nahrungs- und Genussmittel**  
Geschäftsklima, Geschäftslage und Geschäftserwartungen



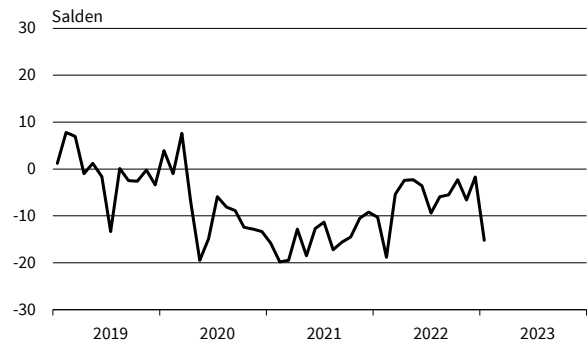
**Nahrungs- und Genussmittel**  
Exportserwartungen



**Nahrungs- und Genussmittel**  
Produktionspläne



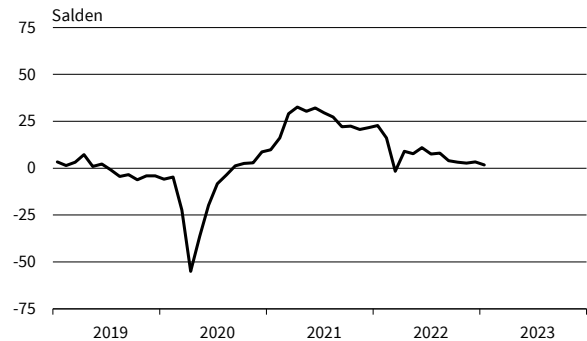
**Nahrungs- und Genussmittel**  
Auftragsbestandsbeurteilung



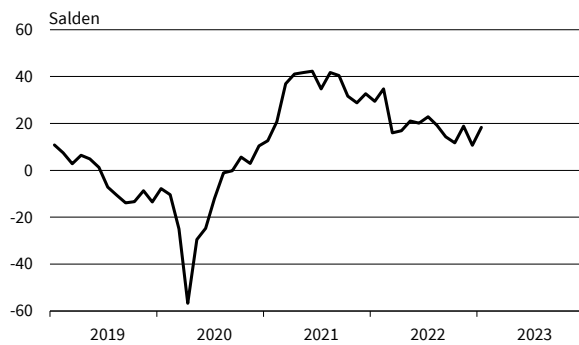
**Maschinenbau**  
Geschäftsklima, Geschäftslage und Geschäftserwartungen



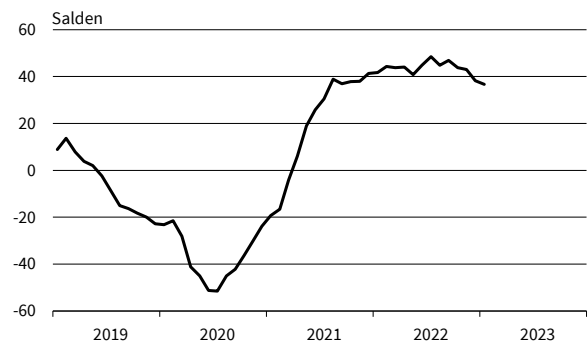
**Maschinenbau**  
Exportserwartungen



**Maschinenbau**  
Produktionspläne



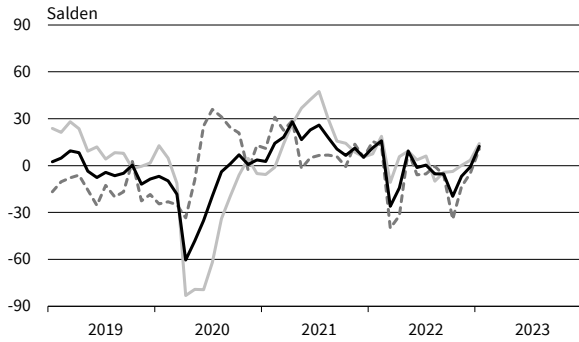
**Maschinenbau**  
Auftragsbestandsbeurteilung



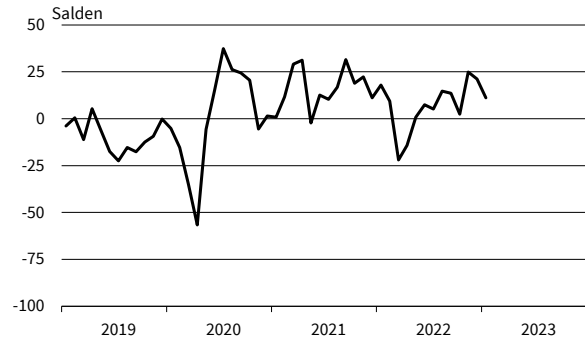
— Geschäftsklima — Geschäftslage - - - - - Geschäftserwartungen

Werte saisonbereinigt mit X-13 ARIMA-SEATS.  
Quelle: ifo Konjunkturumfragen.

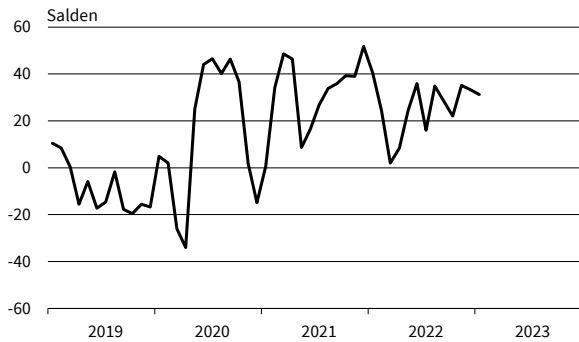
**Kraftwagen und Kraftwagenteile**  
Geschäftsklima, Geschäftslage und Geschäftserwartungen



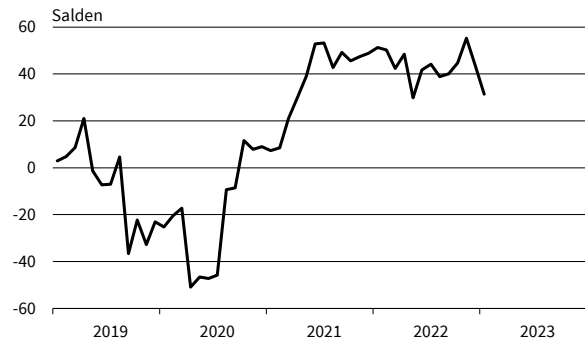
**Kraftwagen und Kraftwagenteile**  
Exportserwartungen



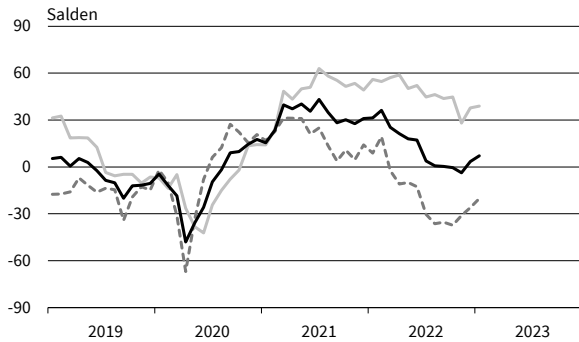
**Kraftwagen und Kraftwagenteile**  
Produktionspläne



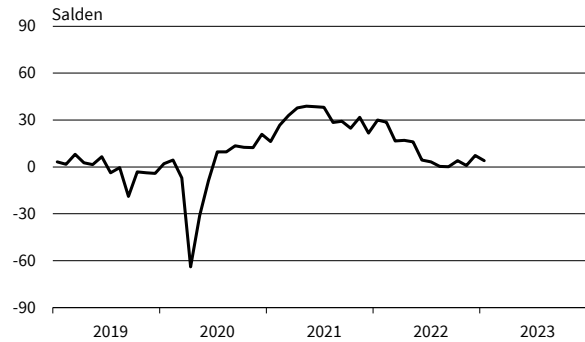
**Kraftwagen und Kraftwagenteile**  
Auftragsbestandsbeurteilung



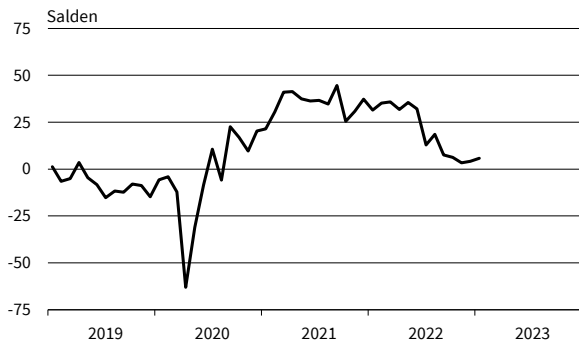
**Elektrische Ausrüstungen**  
Geschäftsklima, Geschäftslage und Geschäftserwartungen



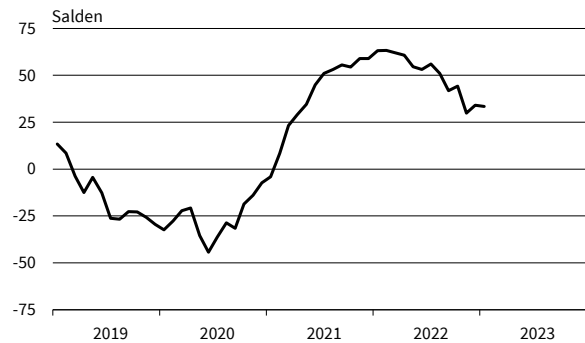
**Elektrische Ausrüstungen**  
Exportserwartungen



**Elektrische Ausrüstungen**  
Produktionspläne



**Elektrische Ausrüstungen**  
Auftragsbestandsbeurteilung

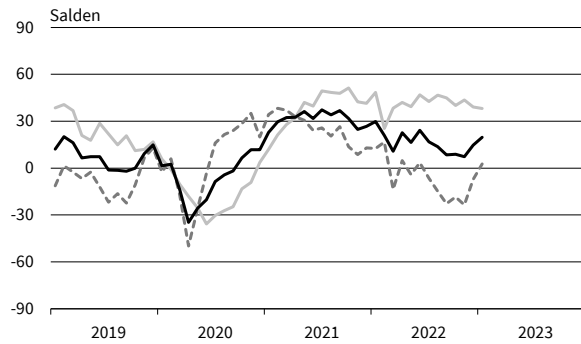


— Geschäftsklima    - - - - - Geschäftslage    . . . . . Geschäftserwartungen

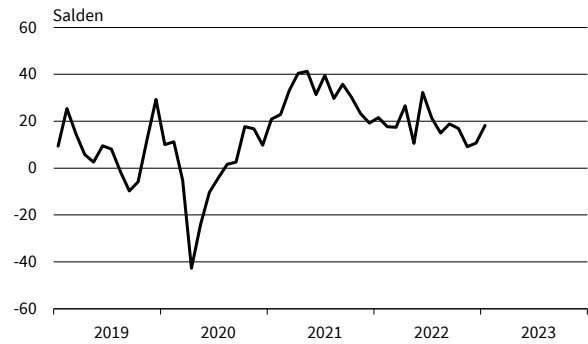
Werte saisonbereinigt mit X-13 ARIMA-SEATS.  
Quelle: ifo Konjunkturumfragen.

## VERARBEITENDES GEWERBE

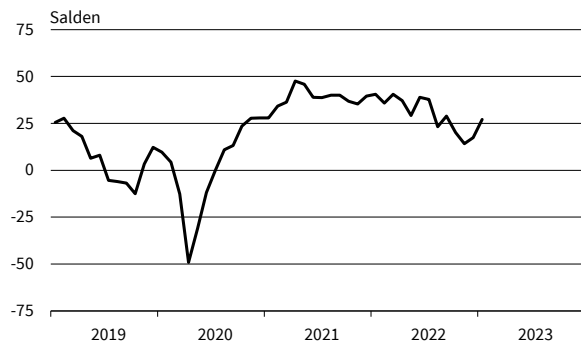
**Datenverarbeitungsgeräte**  
Geschäftsklima, Geschäftslage und Geschäftserwartungen



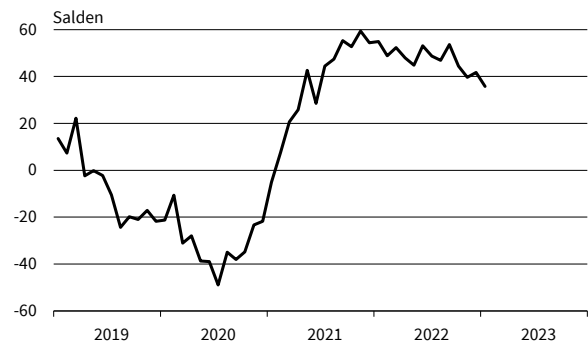
**Datenverarbeitungsgeräte**  
Exportserwartungen



**Datenverarbeitungsgeräte**  
Produktionspläne



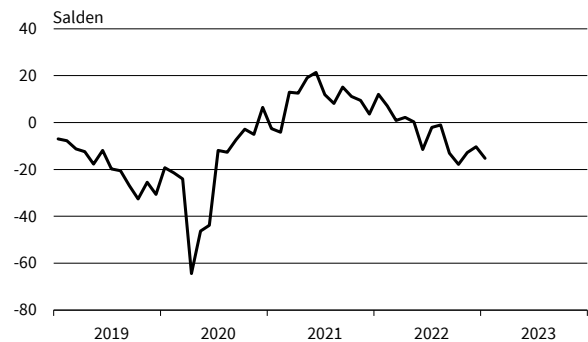
**Datenverarbeitungsgeräte**  
Auftragsbestandsbeurteilung



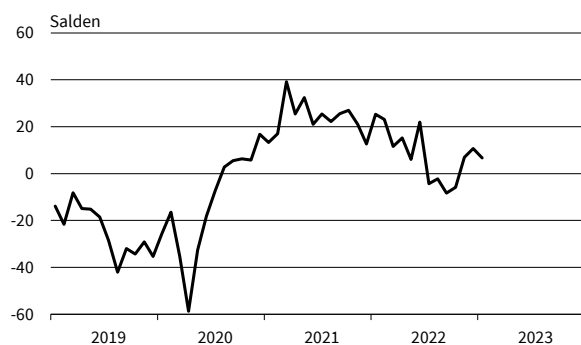
**Metallerzeugung und -bearbeitung**  
Geschäftsklima, Geschäftslage und Geschäftserwartungen



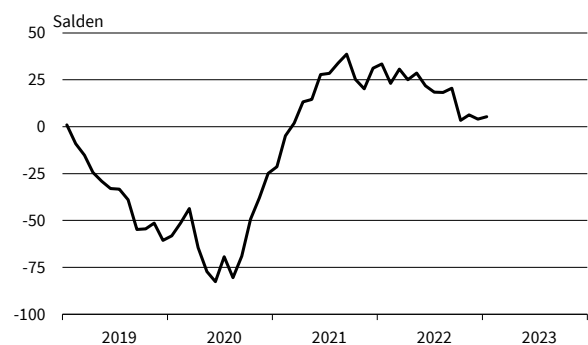
**Metallerzeugung und -bearbeitung**  
Exportserwartungen



**Metallerzeugung und -bearbeitung**  
Produktionspläne



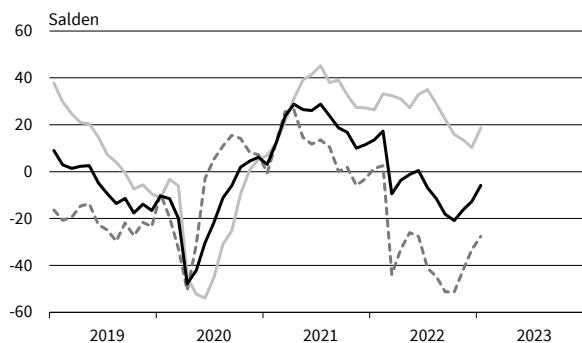
**Metallerzeugung und -bearbeitung**  
Auftragsbestandsbeurteilung



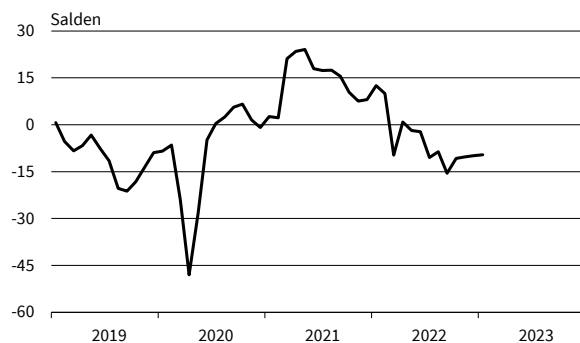
— Geschäftsklima    — Geschäftslage    - - - - - Geschäftserwartungen

Werte saisonbereinigt mit X-13 ARIMA-SEATS.  
Quelle: ifo Konjunkturumfragen.

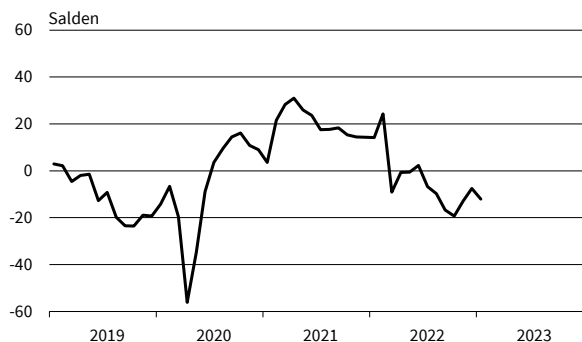
**Herstellung von Metallerzeugnissen**  
Geschäftsklima, Geschäftslage und Geschäftserwartungen



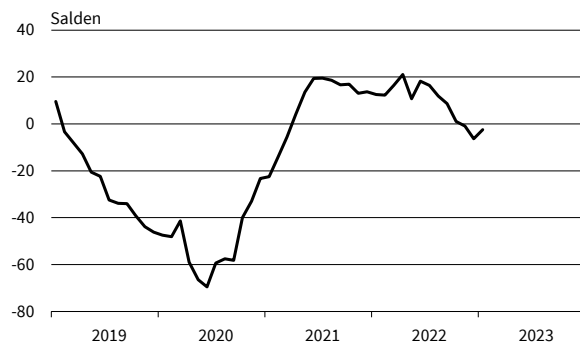
**Herstellung von Metallerzeugnissen**  
Exportserwartungen



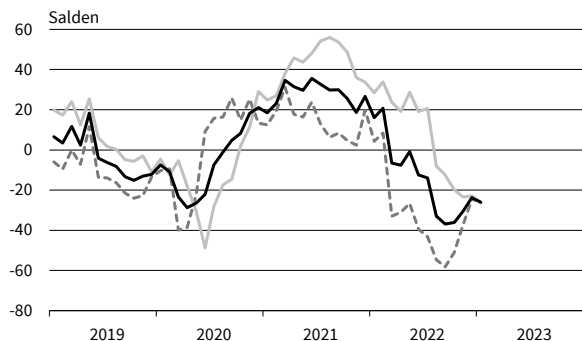
**Herstellung von Metallerzeugnissen**  
Produktionspläne



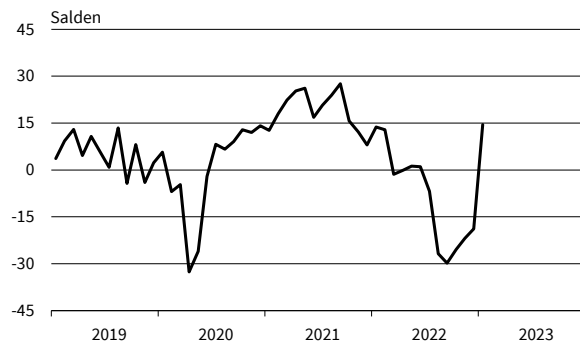
**Herstellung von Metallerzeugnissen**  
Auftragsbestandsbeurteilung



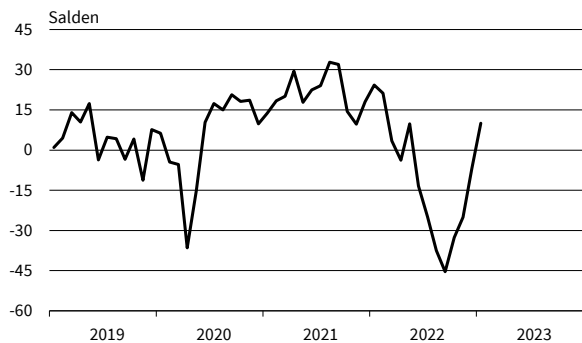
**Chemische Industrie**  
Geschäftsklima, Geschäftslage und Geschäftserwartungen



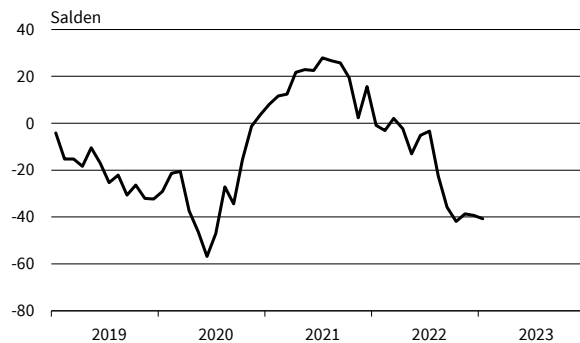
**Chemische Industrie**  
Exportserwartungen



**Chemische Industrie**  
Produktionspläne



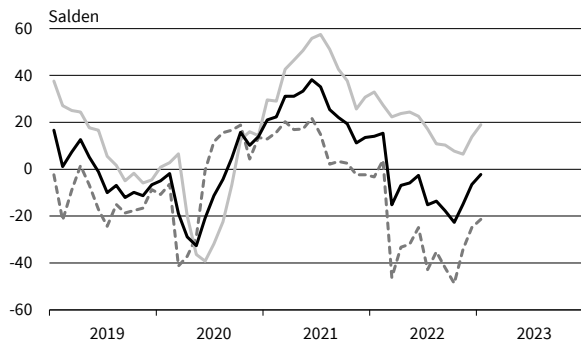
**Chemische Industrie**  
Auftragsbestandsbeurteilung



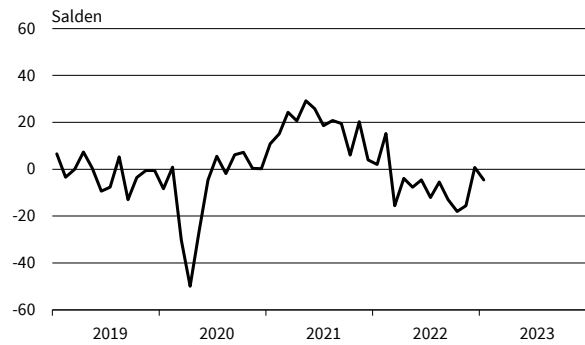
— Geschäftsklima    — Geschäftslage    - - - - - Geschäftserwartungen

Werte saisonbereinigt mit X-13 ARIMA-SEATS.  
Quelle: ifo Konjunkturumfragen.

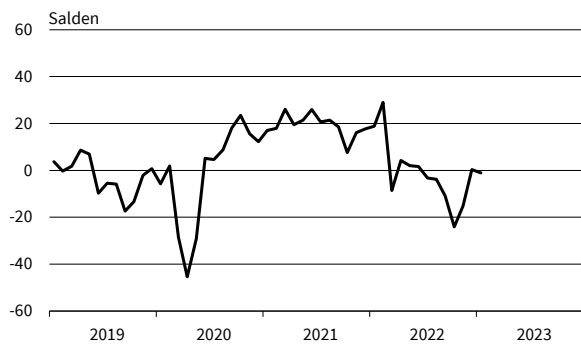
**Gummi- und Kunststoffwaren**  
Geschäftsklima, Geschäftslage und Geschäftserwartungen



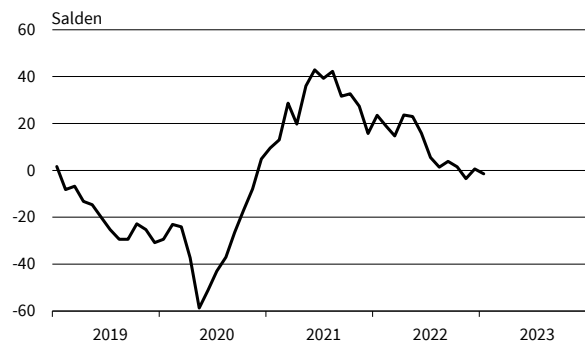
**Gummi- und Kunststoffwaren**  
Exportserwartungen



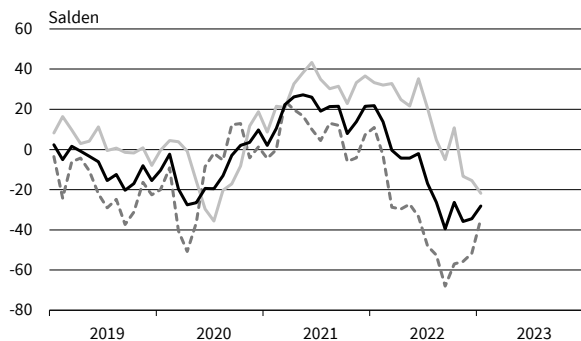
**Gummi- und Kunststoffwaren**  
Produktionspläne



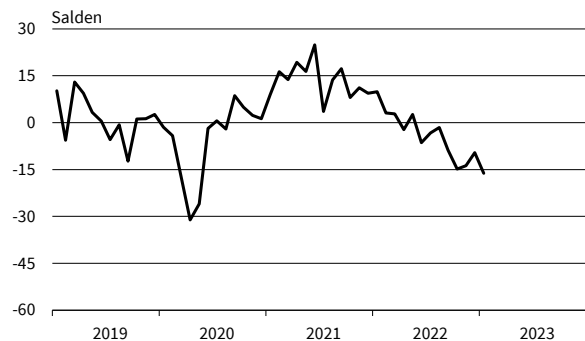
**Gummi- und Kunststoffwaren**  
Auftragsbestandsbeurteilung



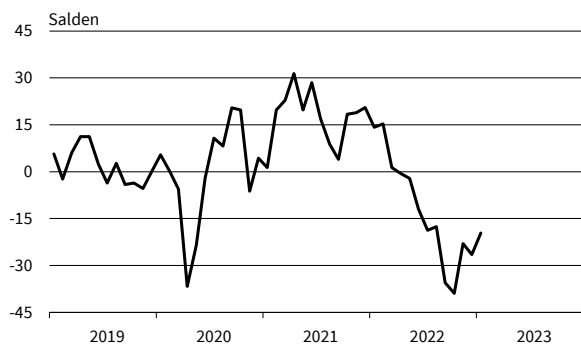
**Papiergewerbe**  
Geschäftsklima, Geschäftslage und Geschäftserwartungen



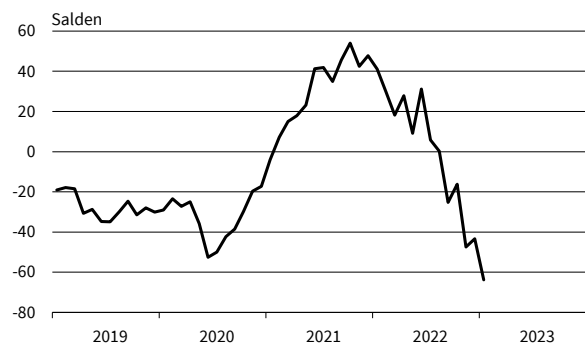
**Papiergewerbe**  
Exportserwartungen



**Papiergewerbe**  
Produktionspläne



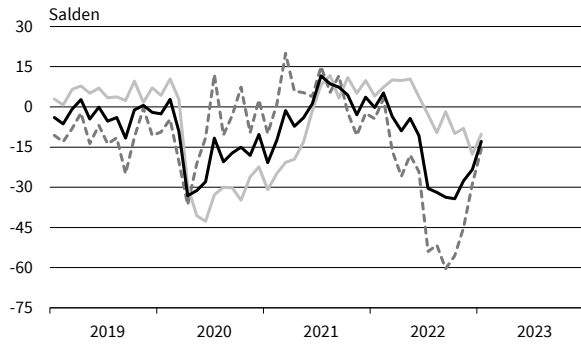
**Papiergewerbe**  
Auftragsbestandsbeurteilung



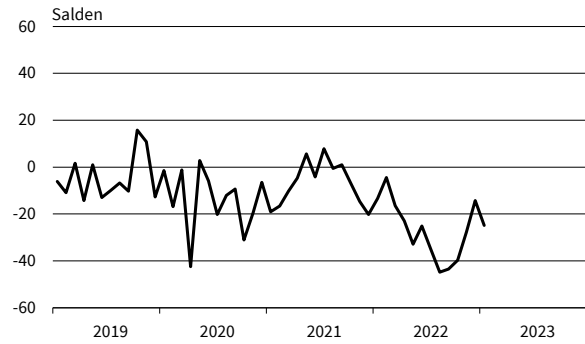
— Geschäftsklima — Geschäftslage - - - - - Geschäftserwartungen

Werte saisonbereinigt mit X-13 ARIMA-SEATS.  
Quelle: ifo Konjunkturumfragen.

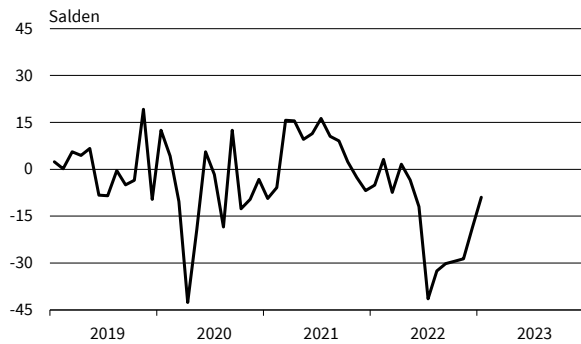
**Druckerzeugnisse**  
Geschäftsklima, Geschäftslage und Geschäftserwartungen



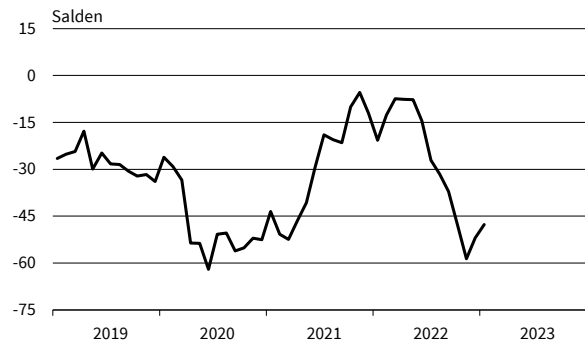
**Druckerzeugnisse**  
Exportserwartungen



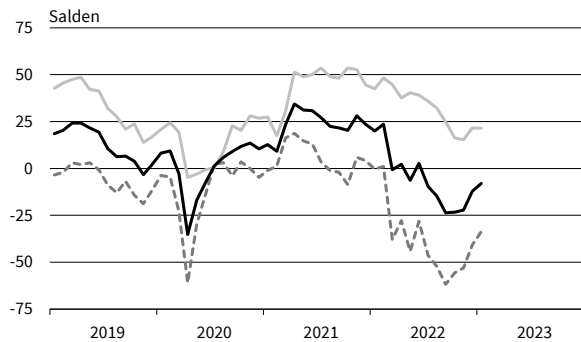
**Druckerzeugnisse**  
Produktionspläne



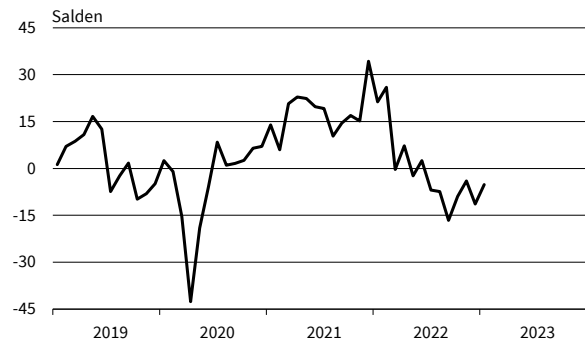
**Druckerzeugnisse**  
Auftragsbestandsbeurteilung



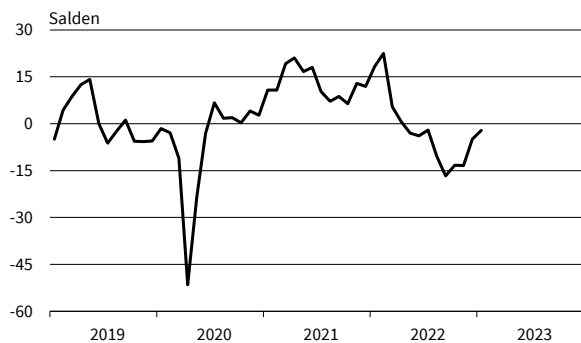
**Glas, Keramik, Verarb. von Steinen und Erden**  
Geschäftsklima, Geschäftslage und Geschäftserwartungen



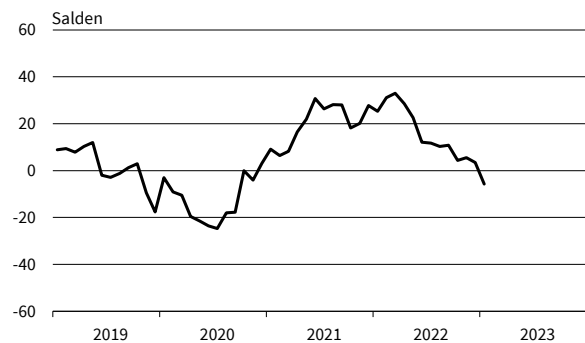
**Glas, Keramik, Verarb. von Steinen und Erden**  
Exportserwartungen



**Glas, Keramik, Verarb. von Steinen und Erden**  
Produktionspläne



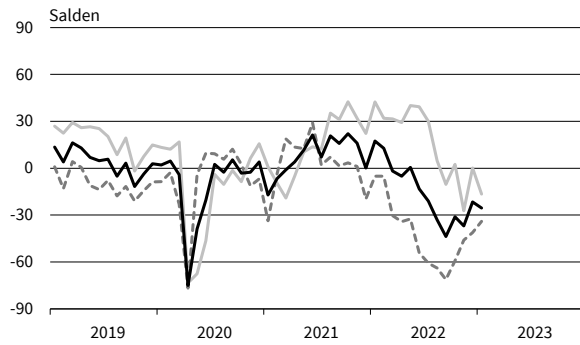
**Glas, Keramik, Verarb. von Steinen und Erden**  
Auftragsbestandsbeurteilung



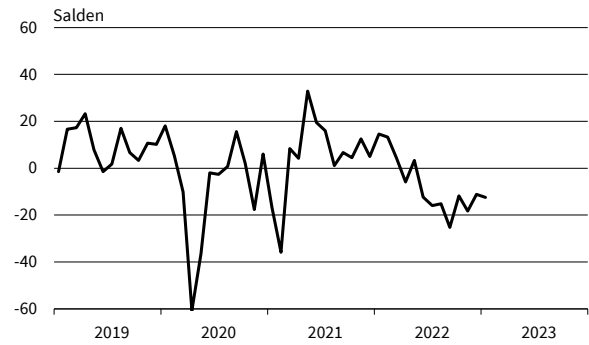
— Geschäftsklima — Geschäftslage - - - - - Geschäftserwartungen

Werte saisonbereinigt mit X-13 ARIMA-SEATS.  
Quelle: ifo Konjunkturumfragen.

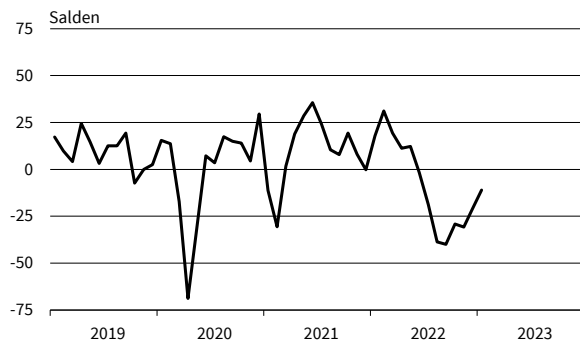
**Herstellung von Möbeln**  
Geschäftsklima, Geschäftslage und Geschäftserwartungen



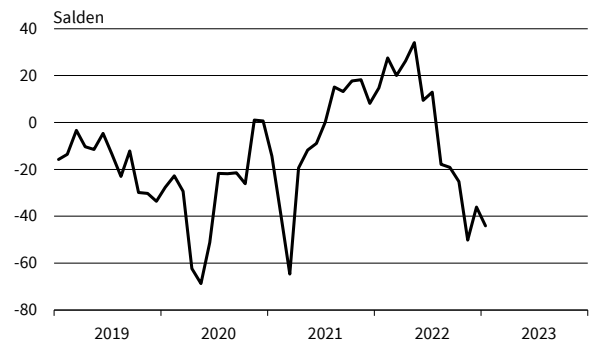
**Herstellung von Möbeln**  
Exportserwartungen



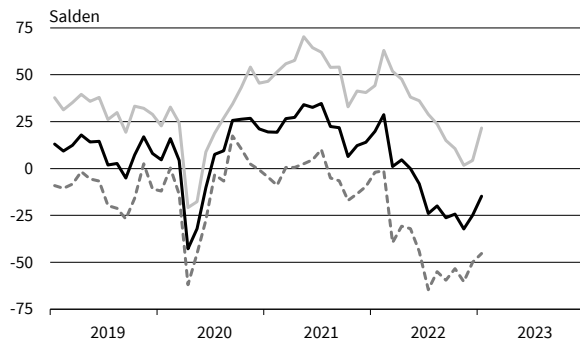
**Herstellung von Möbeln**  
Produktionspläne



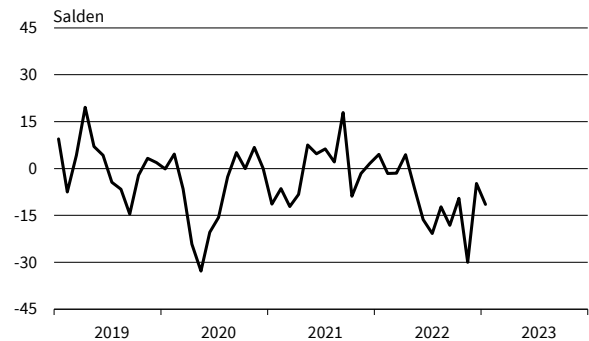
**Herstellung von Möbeln**  
Auftragsbestandsbeurteilung



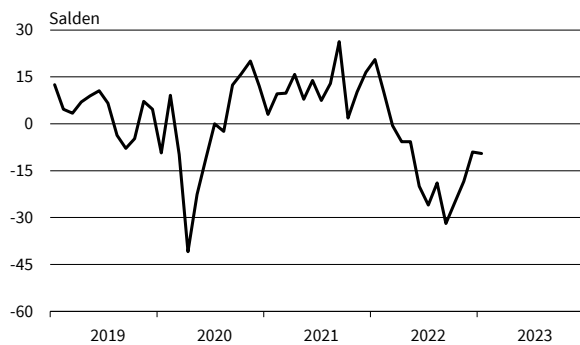
**Holzgewerbe (ohne Möbel)**  
Geschäftsklima, Geschäftslage und Geschäftserwartungen



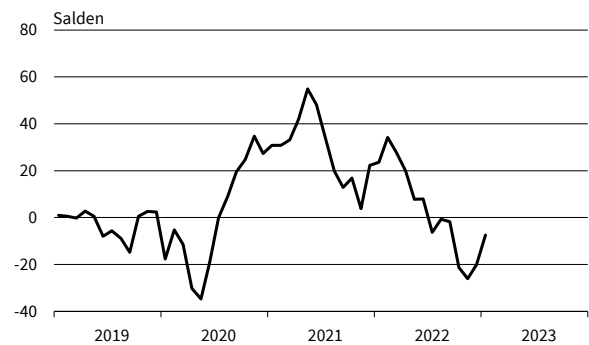
**Holzgewerbe (ohne Möbel)**  
Exportserwartungen



**Holzgewerbe (ohne Möbel)**  
Produktionspläne



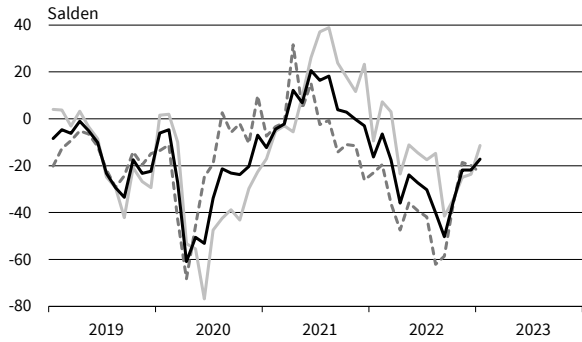
**Holzgewerbe (ohne Möbel)**  
Auftragsbestandsbeurteilung



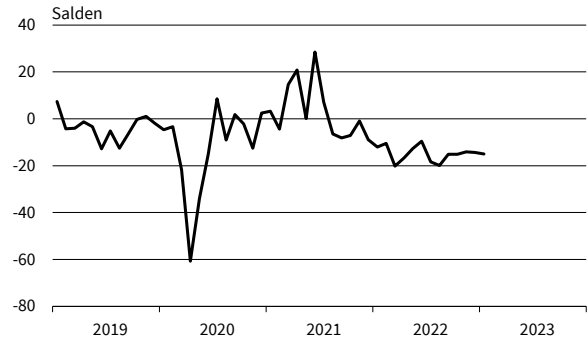
— Geschäftsklima    — Geschäftslage    - - - - - Geschäftserwartungen

Werte saisonbereinigt mit X-13 ARIMA-SEATS.  
Quelle: ifo Konjunkturumfragen.

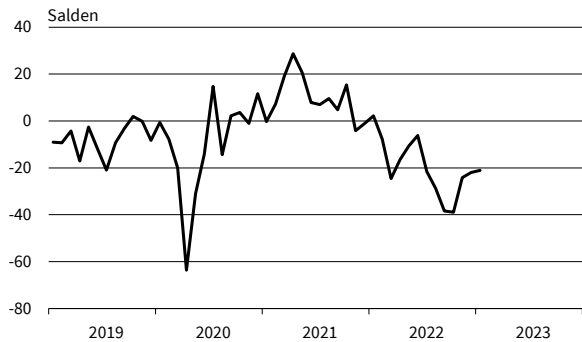
**Textilgewerbe**  
Geschäftsklima, Geschäftslage und Geschäftserwartungen



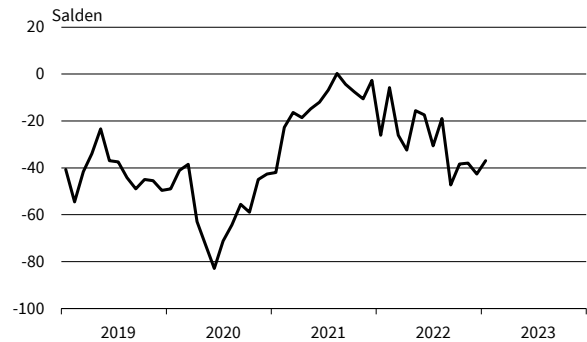
**Textilgewerbe**  
Exportserwartungen



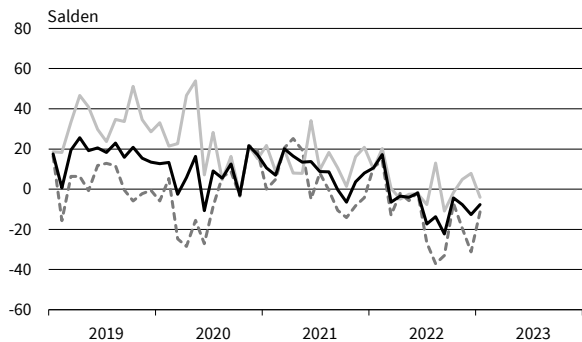
**Textilgewerbe**  
Produktionspläne



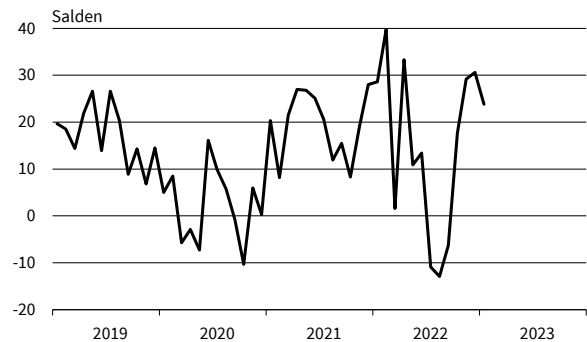
**Textilgewerbe**  
Auftragsbestandsbeurteilung



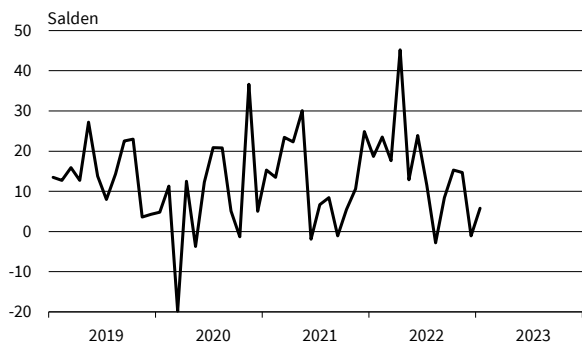
**Pharmazeutische Erzeugnisse**  
Geschäftsklima, Geschäftslage und Geschäftserwartungen



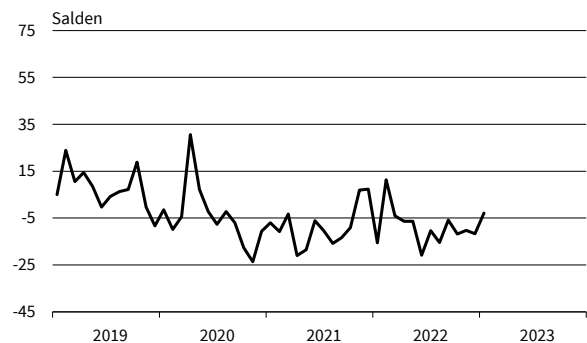
**Pharmazeutische Erzeugnisse**  
Exportserwartungen



**Pharmazeutische Erzeugnisse**  
Produktionspläne



**Pharmazeutische Erzeugnisse**  
Auftragsbestandsbeurteilung



— Geschäftsklima — Geschäftslage - - - - - Geschäftserwartungen

Werte saisonbereinigt mit X-13 ARIMA-SEATS.  
Quelle: ifo Konjunkturumfragen.



Bereich	Beurteilung und Entwicklung im Berichtsmonat					Pläne und Erwartungen		
	Geschäftslage Beurteilung	Bautätigkeit im Vormonat	Auftragsbestand		Baupreise im Vormonat	Bautätigkeit* für 3 Monate	Baupreise	Geschäftsentwicklung für 6 Monate**
	<div>gut</div> <div>befriedigend bzw. saisonüblich</div> <div>schlecht</div>	<div>gestiegen</div> <div>gleich geblieben</div> <div>gesunken</div>	<div>gestiegen</div> <div>gleich geblieben</div> <div>gesunken</div>	<div>verhältnismäßig groß</div> <div>ausreichend bzw. saisonüblich</div> <div>zu klein</div>	<div>gestiegen</div> <div>gleich geblieben</div> <div>gefallen</div>	<div>zunehmen</div> <div>gleich bleiben</div> <div>abnehmen</div>	<div>steigen</div> <div>gleich bleiben</div> <div>fallen</div>	<div>günstiger</div> <div>etwa gleich</div> <div>ungünstiger</div>
Bauhauptgewerbe insgesamt								
Tiefbau insgesamt								
Straßenbau								
sonstiger Tiefbau								
Hochbau insgesamt								
Öffentlicher Hochbau								
Gewerblicher Bau								
Wohnungsbau insgesamt								
darunter Gebäude mit 3 und mehr Wohnungen								
	Aug 22 Sep 22 Okt 22 Nov 22 Dez 22 Jan 23	Aug 22 Sep 22 Okt 22 Nov 22 Dez 22 Jan 23	Aug 22 Sep 22 Okt 22 Nov 22 Dez 22 Jan 23	Aug 22 Sep 22 Okt 22 Nov 22 Dez 22 Jan 23	Aug 22 Sep 22 Okt 22 Nov 22 Dez 22 Jan 23	Aug 22 Sep 22 Okt 22 Nov 22 Dez 22 Jan 23	Aug 22 Sep 22 Okt 22 Nov 22 Dez 22 Jan 23	Aug 22 Sep 22 Okt 22 Nov 22 Dez 22 Jan 23

\* im Vergleich zu den zurückliegenden 3 Monaten

\*\* im Vergleich zur bisherigen Entwicklung

Die Ergebnisse resultieren aus dem ifo-Konjunkturtest Deutschland.

Die einzelnen Meldungen werden entsprechend der Größe der Firmen gewichtet.

Die ifo Konjunkturspiegel dienen nur zur persönlichen Information.

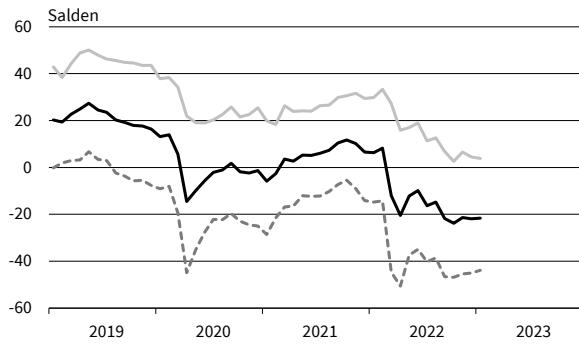
Auswertungen jeder Art zur Veröffentlichung sind nicht gestattet.

# BAUHAUPTGEWERBE

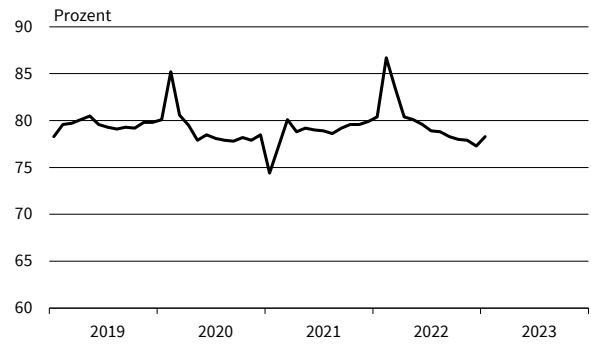
Berichtsmonat	01/22	02/22	03/22	04/22	05/22	06/22	07/22	08/22	09/22	10/22	11/22	12/22	01/23
<b>Bauhauptgewerbe</b>													
Geschäftsklima	6,3	8,2	-12,1	-20,4	-12,2	-9,9	-16,3	-14,8	-21,8	-23,8	-21,3	-21,9	-21,6
Geschäftslage	29,9	33,4	27,3	15,9	17,1	19,0	11,3	12,6	6,8	2,6	6,6	4,5	3,9
Geschäftserwartungen	-14,8	-14,2	-44,6	-50,6	-37,4	-35,0	-40,2	-38,6	-46,5	-46,8	-45,4	-45,0	-43,9
Auftragsbestand in Monaten	4,8	5,0	4,7	4,7	4,7	4,6	4,6	4,5	4,4	4,3	4,3	4,4	4,4
Kapazitätsauslastung	79,4	84,5	81,9	79,5	79,1	78,5	77,7	77,1	77,0	76,5	76,8	76,2	77,4
Preisentwicklung im Vormonat	31,4	33,6	38,7	51,0	50,2	43,1	35,2	26,7	28,2	27,9	22,7	19,4	16,5
<b>Hochbau</b>													
Geschäftsklima	7,1	11,7	-8,9	-18,1	-10,5	-8,0	-15,3	-16,9	-25,4	-28,6	-28,2	-29,3	-29,2
Geschäftslage	31,4	38,2	28,2	18,5	20,6	26,8	15,3	13,3	5,4	0,4	0,2	-2,2	-1,9
Geschäftserwartungen	-14,6	-11,9	-40,0	-48,6	-37,3	-37,5	-41,5	-42,8	-51,6	-53,4	-52,5	-52,7	-52,8
Auftragsbestand in Monaten	5,2	5,5	5,1	5,0	5,1	5,0	5,0	4,8	4,8	4,7	4,6	4,5	4,6
Kapazitätsauslastung	80,5	84,1	81,9	80,2	80,1	79,3	78,5	77,8	77,8	77,1	77,4	76,3	78,7
Preisentwicklung im Vormonat	41,2	40,9	43,8	62,6	61,8	52,1	40,5	31,5	34,6	33,0	26,2	22,9	20,5
<b>Tiefbau</b>													
Geschäftsklima	4,1	2,8	-16,5	-19,3	-10,7	-9,3	-15,7	-12,0	-18,7	-18,4	-15,2	-15,0	-13,5
Geschäftslage	27,3	27,1	21,7	18,1	17,6	15,7	9,5	13,7	5,2	5,5	8,2	7,5	9,9
Geschäftserwartungen	-16,7	-18,9	-48,2	-50,3	-35,3	-31,4	-37,8	-34,5	-39,8	-39,6	-35,9	-35,2	-34,3
Auftragsbestand in Monaten	4,1	4,2	4,1	4,1	4,1	4,0	3,9	3,9	3,8	3,9	4,0	4,1	4,0
Kapazitätsauslastung	78,5	84,4	81,1	78,3	77,7	77,3	76,8	76,4	76,1	76,0	76,2	75,9	76,4
Preisentwicklung im Vormonat	17,6	23,4	29,4	37,4	35,2	29,7	25,8	21,6	16,5	20,4	17,8	16,2	12,9
<b>Wohnungsbau</b>													
Geschäftsklima	13,1	14,6	-1,6	-12,5	-8,4	-7,3	-11,3	-17,1	-24,4	-29,7	-32,7	-35,4	-36,8
Geschäftslage	44,0	46,1	40,8	29,6	29,3	31,0	25,7	21,1	10,7	4,3	0,8	-4,2	-5,6
Geschäftserwartungen	-13,8	-12,9	-36,6	-46,8	-39,8	-39,3	-42,2	-48,7	-53,7	-58,1	-60,6	-61,6	-63,1
Auftragsbestand in Monaten	5,9	6,0	5,6	5,6	5,5	5,6	5,8	5,6	5,5	5,4	5,1	4,9	5,2
Preisentwicklung im Vormonat	46,9	45,8	45,9	65,7	60,2	55,3	45,4	36,8	35,7	33,8	29,9	25,8	24,3
<b>Gewerblicher Hochbau</b>													
Geschäftsklima	5,3	8,6	-11,9	-19,4	-10,7	-6,7	-18,0	-14,0	-22,6	-25,9	-23,0	-22,3	-19,7
Geschäftslage	24,6	31,5	23,5	16,2	16,7	27,7	10,2	9,7	7,2	1,1	3,2	3,3	5,3
Geschäftserwartungen	-12,4	-12,0	-41,7	-49,1	-34,7	-35,9	-42,4	-35,0	-48,2	-49,3	-45,9	-44,6	-41,6
Auftragsbestand in Monaten	4,9	5,4	5,0	4,9	5,0	4,8	4,5	4,4	4,6	4,4	4,5	4,4	4,5
Preisentwicklung im Vormonat	39,4	40,0	43,2	60,2	62,4	48,5	37,6	29,8	35,9	32,4	24,7	21,2	18,6
<b>Öffentlicher Hochbau</b>													
Geschäftsklima	-9,2	-5,7	-25,1	-25,7	-21,0	-20,9	-25,6	-24,2	-33,0	-34,8	-31,0	-28,8	-33,4
Geschäftslage	2,0	7,6	1,5	-2,7	-3,8	-1,1	-8,3	-11,0	-12,2	-15,4	-12,3	-8,2	-17,2
Geschäftserwartungen	-19,8	-18,1	-48,2	-46,0	-36,8	-38,8	-41,4	-36,5	-51,5	-52,1	-47,9	-47,2	-48,1
Auftragsbestand in Monaten	4,0	3,7	3,6	3,4	3,5	3,6	3,7	3,3	3,4	3,3	3,2	3,2	3,2
Preisentwicklung im Vormonat	31,3	33,4	36,0	54,8	52,3	45,8	34,3	25,3	30,3	30,4	22,8	19,4	16,6
<b>Straßenbau</b>													
Geschäftsklima	-6,1	-9,0	-27,5	-27,6	-21,0	-18,0	-26,3	-20,3	-27,9	-26,4	-25,4	-25,0	-25,6
Geschäftslage	11,9	11,6	7,2	0,5	1,2	2,3	-7,0	-1,4	-8,2	-7,9	-5,0	-5,9	-3,5
Geschäftserwartungen	-22,6	-27,7	-56,4	-51,7	-40,6	-36,2	-43,7	-37,3	-45,5	-43,1	-43,6	-42,3	-45,2
Auftragsbestand in Monaten	3,5	3,6	3,5	3,4	3,4	3,3	3,2	3,3	3,1	3,2	3,3	3,2	3,2
Preisentwicklung im Vormonat	13,0	19,6	26,4	29,2	31,3	25,6	19,7	17,4	13,4	16,8	13,8	12,9	6,1
<b>Sonstiger Tiefbau</b>													
Geschäftsklima	10,5	9,1	-9,9	-14,6	-4,8	-4,2	-9,7	-8,2	-13,6	-14,3	-9,2	-9,9	-6,5
Geschäftslage	37,1	36,6	29,9	27,5	27,4	23,2	19,4	20,1	13,5	13,3	16,2	15,0	17,7
Geschäftserwartungen	-13,2	-15,2	-42,7	-48,9	-32,4	-28,3	-35,0	-32,9	-37,3	-38,3	-31,7	-31,8	-28,0
Auftragsbestand in Monaten	4,4	4,6	4,4	4,5	4,5	4,4	4,4	4,3	4,2	4,2	4,5	4,7	4,5
Preisentwicklung im Vormonat	20,7	26,1	31,0	42,4	38,1	34,0	29,0	24,6	19,4	22,7	19,3	17,9	15,9

Werte saisonbereinigt mit X-13 ARIMA-SEATS.  
Quelle: ifo Konjunkturumfragen.

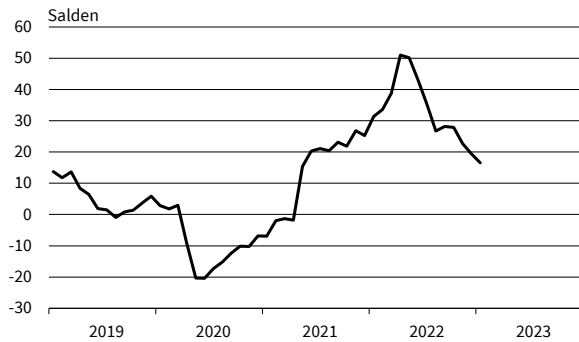
**Bauhauptgewerbe**  
Geschäftsklima, Geschäftslage und Geschäftserwartungen



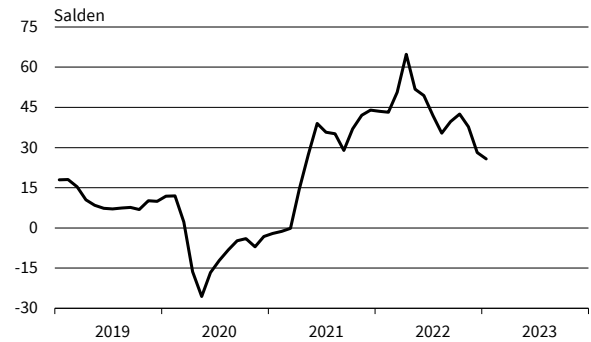
**Bauhauptgewerbe**  
Kapazitätsauslastung



**Bauhauptgewerbe**  
Preisentwicklung im Vormonat



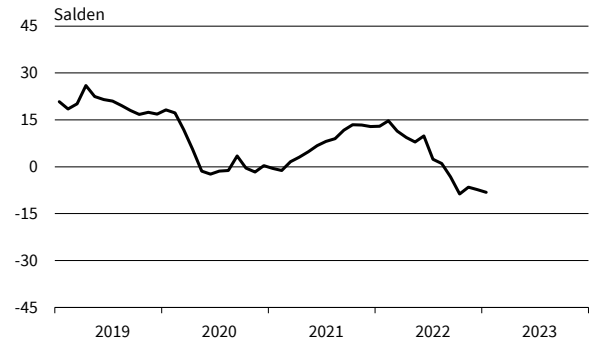
**Bauhauptgewerbe**  
Preiserwartungen



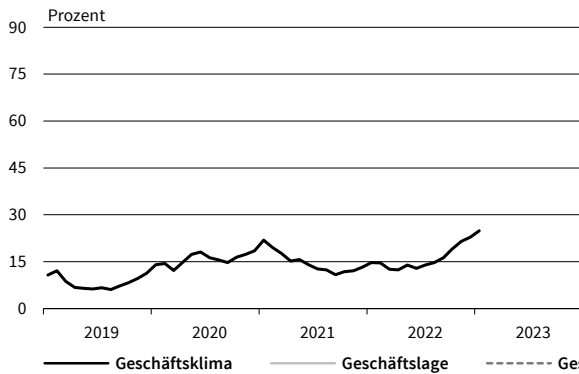
**Bauhauptgewerbe**  
Beschäftigtenenerwartungen



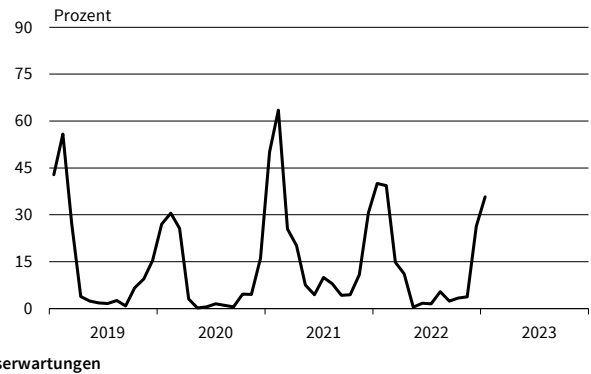
**Bauhauptgewerbe**  
Beurteilung der Auftragsbestände



**Bauhauptgewerbe**  
Geschäftstätigkeitsbehinderung: Auftragsmangel

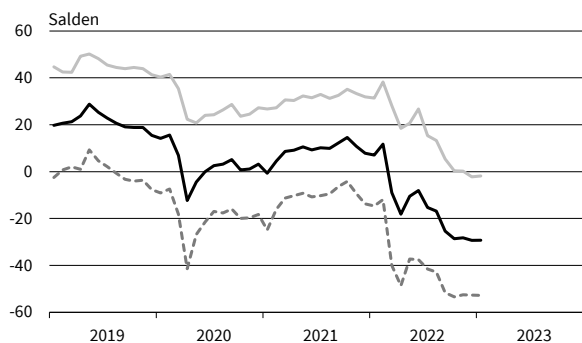


**Bauhauptgewerbe**  
Geschäftstätigkeitsbehinderung: Witterungseinflüsse

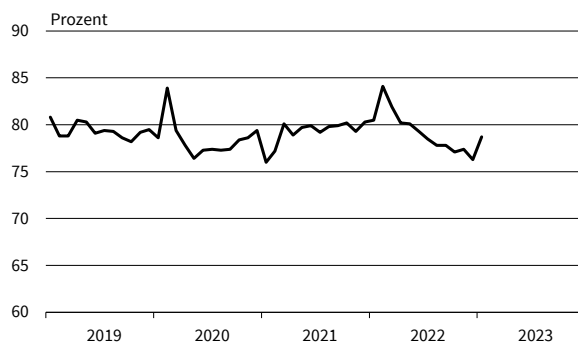


Werte saisonbereinigt mit X-13 ARIMA-SEATS.  
Quelle: ifo Konjunkturumfragen.

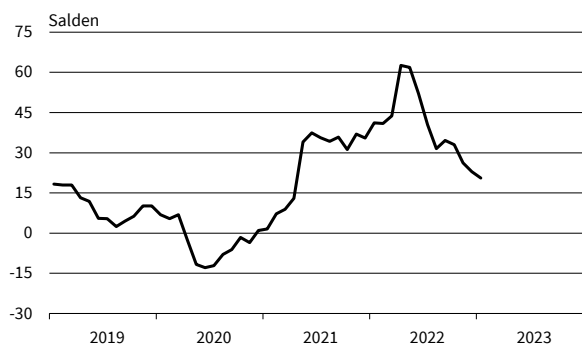
**Hochbau**  
Geschäftsklima, Geschäftslage und Geschäftserwartungen



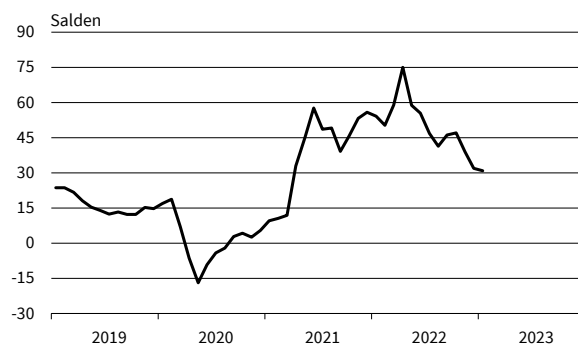
**Hochbau**  
Kapazitätsauslastung



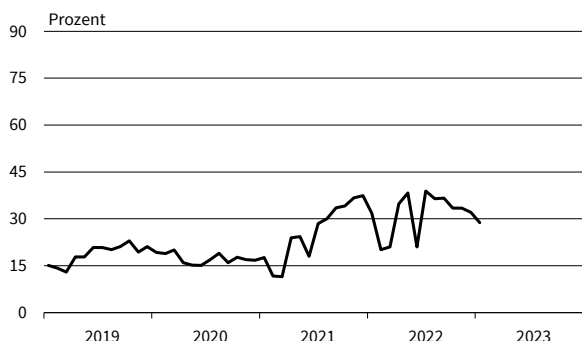
**Hochbau**  
Preisentwicklung im Vormonat



**Hochbau**  
Preiserwartungen



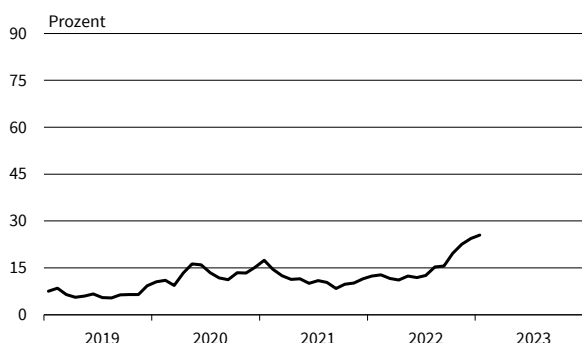
**Hochbau**  
Geschäftstätigkeitsbehinderung: Fachkräftemangel



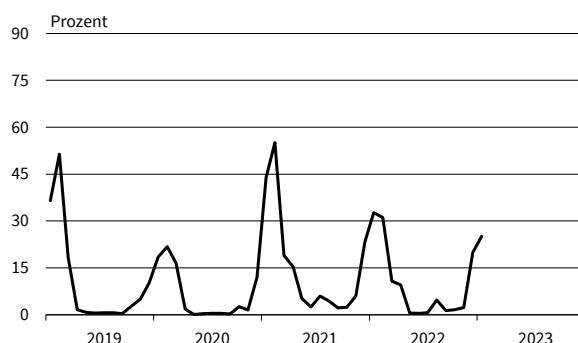
**Hochbau**  
Beurteilung der Auftragsbestände



**Hochbau**  
Geschäftstätigkeitsbehinderung: Auftragsmangel



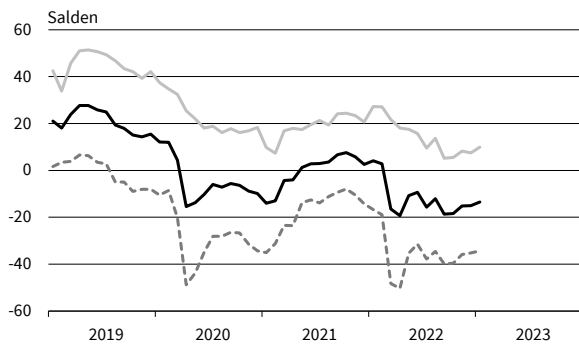
**Hochbau**  
Geschäftstätigkeitsbehinderung: Witterungseinflüsse



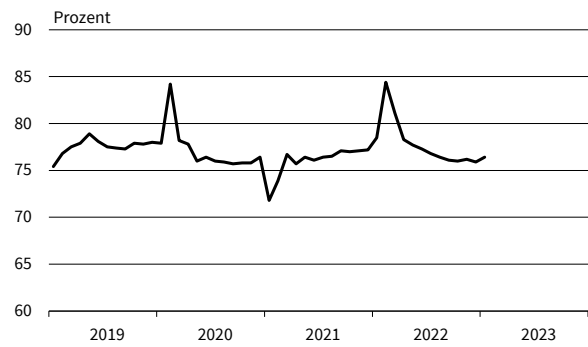
— Geschäftsklima — Geschäftslage - - - - - Geschäftserwartungen

Werte saisonbereinigt mit X-13 ARIMA-SEATS.  
Quelle: ifo Konjunkturumfragen.

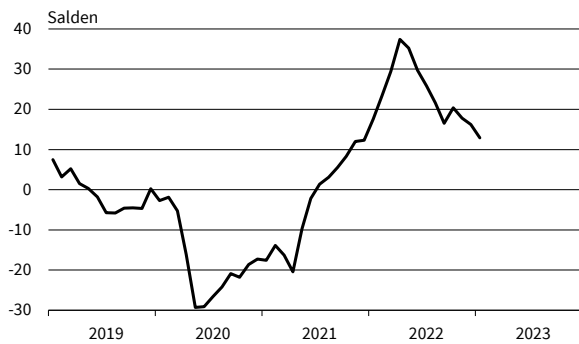
**Tiefbau**  
Geschäftsklima, Geschäftslage und Geschäftserwartungen



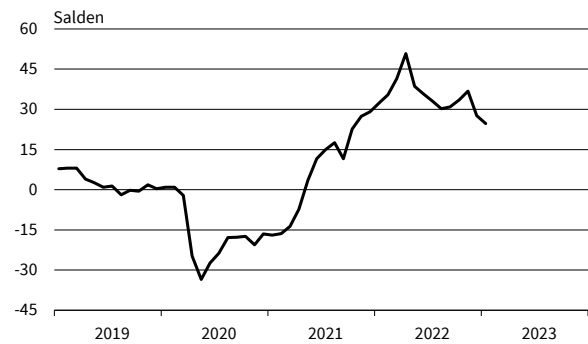
**Tiefbau**  
Kapazitätsauslastung



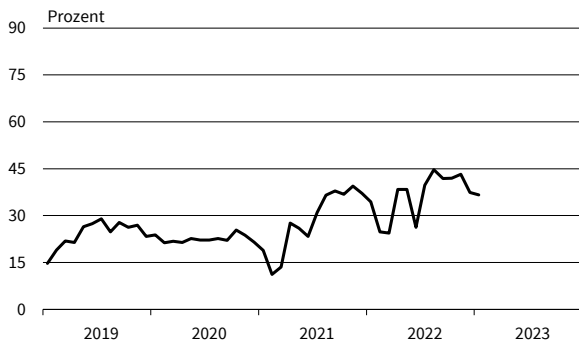
**Tiefbau**  
Preisentwicklung im Vormonat



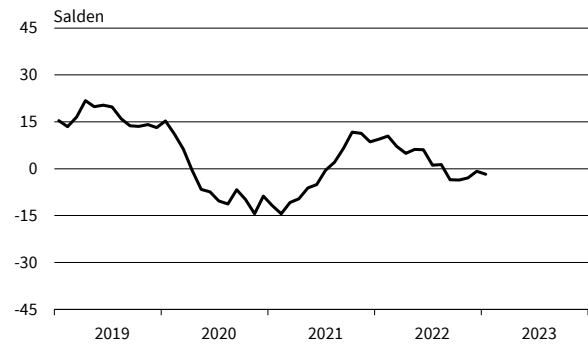
**Tiefbau**  
Preiserwartungen



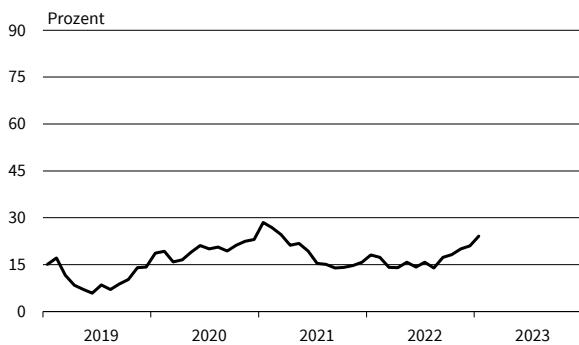
**Tiefbau**  
Geschäftstätigkeitsbehinderung: Fachkräftemangel



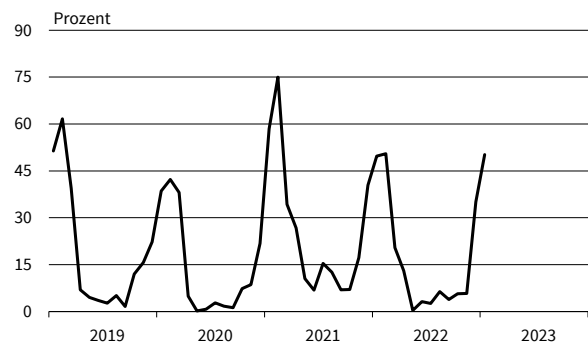
**Tiefbau**  
Beurteilung der Auftragsbestände



**Tiefbau**  
Geschäftstätigkeitsbehinderung: Auftragsmangel



**Tiefbau**  
Geschäftstätigkeitsbehinderung: Witterungseinflüsse



— Geschäftsklima — Geschäftslage - - - - - Geschäftserwartungen

Werte saisonbereinigt mit X-13 ARIMA-SEATS.  
Quelle: ifo Konjunkturumfragen.



\*im Vergleich zum entsprechenden Zeitraum des Vorjahres  
Die Ergebnisse resultieren aus der ifo-Konjunkturumfrage Deutschland.  
Die einzelnen Meldungen werden entsprechend der Größe der Firmen gewichtet.  
Die ifo Konjunkturspiegel dienen nur zur persönlichen Information.  
Auswertungen jeder Art zur Veröffentlichung sind nicht gestattet.

# GROSSHANDEL

Berichtsmonat	01/22	02/22	03/22	04/22	05/22	06/22	07/22	08/22	09/22	10/22	11/22	12/22	01/23
<b>Handel gesamt (Groß- und Einzelhandel)</b>													
Geschäftsklima	-1,4	6,3	-11,8	-13,1	-10,7	-14,7	-21,5	-25,8	-32,3	-31,9	-26,9	-20,0	-15,4
Geschäftslage	13,0	18,3	18,0	13,8	18,5	12,6	9,2	3,2	-2,5	-2,2	-1,1	5,0	5,0
Geschäftserwartungen	-14,8	-5,0	-37,6	-36,5	-36,0	-38,6	-47,7	-50,6	-57,6	-57,1	-49,4	-42,1	-33,8
Umsatz ggü. Vorjahresmonat	24,2	36,8	35,5	22,6	21,5	24,8	-3,6	-7,0	5,0	6,2	-6,9	7,8	7,2
Lagerbestände	-4,7	-4,4	-7,8	-8,2	-4,1	2,1	6,8	9,9	11,8	14,9	21,8	22,8	23,3
Bestellerwartungen	7,2	13,2	7,7	4,3	1,3	-5,1	-10,8	-18,9	-19,8	-21,3	-23,9	-19,8	-15,8
Preisentwicklung Vormonat	46,8	54,0	58,4	64,9	62,4	57,9	52,3	48,4	46,9	48,8	43,8	33,4	28,8
Preiserwartungen	59,1	63,4	76,0	77,4	72,5	67,1	61,2	56,7	65,7	62,4	50,6	43,0	41,1
Beschäftigterwartungen	5,5	8,2	3,3	4,2	2,4	2,4	-2,0	-4,0	-5,1	-4,9	-5,5	-1,5	-0,5
<b>Großhandel (ohne Kfz)</b>													
Geschäftsklima	6,7	13,4	-5,9	-4,5	-5,4	-8,6	-16,0	-21,8	-26,1	-25,7	-24,3	-17,0	-11,0
Geschäftslage	28,3	31,6	29,9	30,2	28,8	23,9	16,2	10,6	8,0	6,3	5,5	10,5	13,6
Geschäftserwartungen	-12,7	-3,3	-36,2	-34,0	-34,5	-36,4	-43,5	-49,3	-54,6	-52,8	-49,8	-40,8	-32,7
Umsatz ggü. Vorjahresmonat	31,6	44,9	46,4	42,6	32,4	40,7	14,2	6,6	20,2	16,8	8,0	17,6	6,6
Lagerbestände	-5,8	-5,6	-9,3	-10,7	-6,6	1,1	7,3	14,1	15,0	17,8	22,1	24,5	26,2
Bestellerwartungen	11,7	19,4	13,7	11,7	7,1	-1,3	-8,2	-15,7	-16,4	-18,8	-22,5	-17,6	-14,3
Preisentwicklung Vormonat	49,7	56,8	62,9	68,5	66,3	53,3	44,5	39,6	41,8	41,4	36,3	26,0	17,7
Preiserwartungen	60,3	62,3	77,5	78,8	67,0	56,7	54,1	47,2	59,0	52,3	36,9	29,8	30,3
Beschäftigterwartungen	8,3	11,6	5,3	8,0	6,5	6,7	2,2	1,7	-1,6	0,6	-1,1	2,8	3,3
<b>Produktionsverbindungshandel</b>													
Geschäftsklima	6,7	10,6	-8,1	-5,5	-4,7	-11,9	-13,9	-18,2	-27,3	-21,9	-19,6	-13,7	-10,2
Geschäftslage	30,7	35,6	35,7	31,8	36,4	25,9	22,9	16,8	9,3	13,8	14,8	18,7	16,7
Geschäftserwartungen	-14,7	-11,7	-43,7	-36,9	-38,6	-43,3	-44,7	-47,5	-57,4	-51,7	-48,5	-41,3	-33,7
Umsatz ggü. Vorjahresmonat	29,3	40,3	44,1	41,6	39,7	42,0	21,0	22,1	30,2	28,5	19,9	17,2	14,3
Lagerbestände	-11,9	-14,2	-18,6	-17,2	-14,6	-0,9	0,3	3,8	-1,0	7,7	12,3	16,4	17,1
Bestellerwartungen	13,9	18,6	19,6	8,5	5,5	-2,5	-5,5	-11,6	-14,0	-16,5	-17,9	-13,2	-7,1
Preisentwicklung Vormonat	58,3	63,9	68,8	73,8	65,9	58,3	45,6	42,1	45,1	44,9	33,1	21,2	12,3
Preiserwartungen	58,2	60,5	79,3	77,6	61,0	56,9	49,1	41,2	54,8	49,7	33,0	26,7	21,2
Beschäftigterwartungen	8,4	11,5	6,8	6,1	4,7	4,4	2,4	1,5	-0,8	0,7	1,4	1,9	1,4
<b>Konsumtionsverbindungshandel</b>													
Geschäftsklima	-7,3	0,9	-10,0	-5,0	-0,4	-5,4	-5,2	-12,1	-17,9	-27,7	-17,8	-9,9	-4,5
Geschäftslage	-5,2	-4,2	-1,6	0,0	15,2	9,1	16,3	13,3	8,7	1,8	-2,3	8,8	3,8
Geschäftserwartungen	-9,4	6,0	-18,0	-9,9	-14,8	-18,8	-24,7	-34,5	-41,0	-52,9	-32,1	-27,0	-12,4
Umsatz ggü. Vorjahresmonat	0,9	31,2	13,1	9,4	27,5	29,4	8,8	5,3	28,7	12,3	2,2	8,1	14,9
Lagerbestände	3,0	0,7	-5,7	-6,3	-11,7	-0,8	7,4	6,6	5,5	13,2	16,7	21,5	18,0
Bestellerwartungen	3,9	21,9	16,7	16,8	14,8	21,0	9,5	12,5	-1,2	-4,4	-2,5	-3,1	-1,1
Preisentwicklung Vormonat	50,5	57,3	50,6	65,7	65,2	59,8	59,3	54,3	58,5	53,5	53,1	49,2	44,5
Preiserwartungen	64,0	64,2	71,7	85,2	78,6	75,4	70,7	59,5	65,5	72,3	66,7	59,1	48,0
Beschäftigterwartungen	-2,0	10,2	6,4	15,7	10,5	14,0	7,0	8,9	5,4	3,6	4,3	9,0	11,0
<b>Landwirtschaftliche Grundstoffe und lebende Tiere</b>													
Geschäftsklima	-0,9	14,4	-1,4	-6,8	-10,2	-13,8	-5,6	-8,5	-15,4	-15,3	-13,4	-17,9	-16,2
Geschäftslage	22,6	25,1	16,3	16,8	11,7	14,3	17,3	14,4	14,6	18,4	25,0	16,4	17,7
Geschäftserwartungen	-22,0	4,2	-17,7	-27,9	-29,9	-38,2	-26,1	-29,0	-41,2	-43,8	-45,3	-46,8	-44,9
Umsatz ggü. Vorjahresmonat	30,8	34,1	43,8	21,5	32,3	40,4	49,6	44,1	52,4	37,2	33,1	30,3	15,2
Lagerbestände	-23,7	-20,2	-19,9	-11,5	-3,5	19,8	13,0	3,6	5,3	11,8	16,9	21,2	24,3
Bestellerwartungen	4,1	7,0	9,5	-3,2	-2,5	-19,5	-6,8	-2,8	-5,7	-10,0	-9,6	-8,2	1,5
Preisentwicklung Vormonat	60,1	43,3	65,7	76,6	60,9	49,3	55,1	56,3	58,0	53,6	49,2	19,9	20,3
Preiserwartungen	48,9	44,1	88,1	54,8	39,0	40,2	52,4	51,7	46,1	37,9	29,3	27,7	20,7
Beschäftigterwartungen	1,3	3,8	7,9	6,0	1,5	1,0	7,5	4,6	-5,5	-6,3	-9,5	-5,1	-6,0

Werte saisonbereinigt mit X-13 ARIMA-SEATS.  
Quelle: ifo Konjunkturumfragen.

GROSSHANDEL

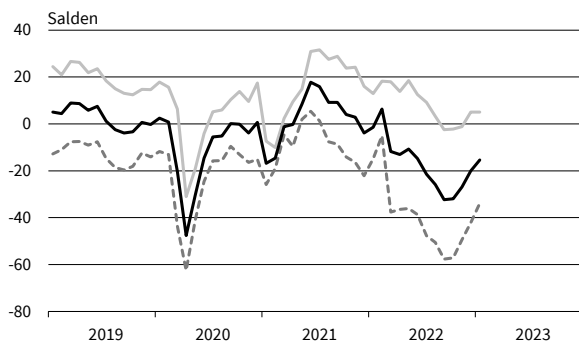
Berichtsmonat	01/22	02/22	03/22	04/22	05/22	06/22	07/22	08/22	09/22	10/22	11/22	12/22	01/23
<b>Nahrungs- und Genussmittel, Getränke und Tabakwaren</b>													
Geschäftsklima	-17,3	3,1	-2,9	-0,1	7,0	-8,5	-10,5	-10,7	-16,9	-25,9	-13,7	-3,2	-7,1
Geschäftslage	-25,2	-7,5	-6,2	6,1	23,7	4,1	10,1	7,0	2,4	-0,4	1,5	13,8	6,4
Geschäftserwartungen	-9,1	14,2	0,6	-6,1	-8,4	-20,4	-29,1	-26,9	-34,4	-48,2	-27,7	-18,9	-19,8
Umsatz ggü. Vorjahresmonat	10,4	32,5	29,3	23,2	36,7	33,4	34,9	16,1	43,9	18,9	25,4	31,9	32,9
Lagerbestände	11,6	11,3	2,0	-0,6	0,5	1,0	8,6	8,7	12,3	17,1	9,6	12,0	16,8
Bestellerwartungen	1,2	29,1	28,4	24,6	17,0	20,5	16,0	20,4	12,1	2,2	8,3	10,9	8,3
Preisentwicklung Vormonat	52,1	60,4	59,7	67,4	66,4	57,9	62,9	57,7	63,7	56,3	63,7	60,9	61,9
Preiserwartungen	62,7	68,7	67,2	84,9	77,0	75,1	76,4	58,8	67,4	73,3	70,5	63,0	51,1
Beschäftigtenenerwartungen	-7,9	11,6	10,0	23,2	15,6	14,8	11,1	8,9	4,9	2,4	4,7	12,1	14,0
<b>Geräte der Informations- und Kommunikationstechnik (IKT-Geräte)</b>													
Geschäftsklima	10,1	7,2	-6,9	11,1	8,2	5,7	-0,2	-13,3	-7,7	-17,7	-20,1	-6,9	-0,8
Geschäftslage	28,4	21,3	26,4	26,1	29,2	26,3	30,2	12,0	33,5	12,7	7,2	12,5	18,8
Geschäftserwartungen	-6,7	-6,0	-35,3	-3,0	-10,9	-13,1	-26,6	-35,5	-41,6	-43,7	-43,7	-24,5	-18,6
Umsatz ggü. Vorjahresmonat	27,6	33,4	17,0	13,3	12,0	38,3	19,4	0,0	9,8	7,2	9,0	21,7	26,4
Lagerbestände	-14,0	-7,9	0,2	1,4	5,8	10,5	4,6	8,9	13,7	14,9	20,7	20,2	17,2
Bestellerwartungen	20,0	17,5	18,5	19,9	12,7	12,3	15,2	5,2	-6,5	-6,4	-14,0	-18,2	-4,8
Preisentwicklung Vormonat	71,4	37,7	49,4	59,4	60,4	59,1	46,1	50,5	47,2	33,2	43,2	27,6	30,6
Preiserwartungen	55,5	56,8	59,2	62,9	62,5	60,9	57,4	63,0	64,1	52,0	43,9	34,6	32,2
Beschäftigtenenerwartungen	14,7	13,9	9,9	14,3	17,4	11,1	9,9	21,8	10,0	4,1	6,2	-4,7	19,6
<b>Sonstige Maschinen, Ausrüstungen und Zubehör</b>													
Geschäftsklima	15,1	27,0	4,1	3,1	8,2	-3,6	-11,2	-15,6	-19,1	-16,3	-9,8	-4,5	-3,6
Geschäftslage	42,6	48,5	40,9	39,9	45,5	34,7	29,6	19,9	22,0	20,2	24,2	27,7	27,9
Geschäftserwartungen	-9,2	7,4	-27,0	-28,1	-23,4	-35,7	-44,8	-45,4	-52,5	-46,7	-38,7	-32,1	-30,8
Umsatz ggü. Vorjahresmonat	28,3	41,4	39,4	28,8	32,6	30,5	6,5	15,1	20,8	25,5	18,7	21,4	15,6
Lagerbestände	-30,3	-27,0	-24,2	-19,7	-20,3	-25,3	-18,7	-12,6	-13,3	-6,7	6,5	-1,1	10,5
Bestellerwartungen	18,8	21,7	12,9	12,3	15,3	8,2	-2,4	-10,2	-23,1	-16,6	-17,5	-4,6	-9,8
Preisentwicklung Vormonat	59,2	53,9	57,7	57,1	60,5	52,1	54,0	42,0	50,2	49,9	53,0	41,3	29,4
Preiserwartungen	68,7	69,7	73,0	84,1	85,2	72,8	69,5	64,5	67,4	63,8	57,3	49,7	50,9
Beschäftigtenenerwartungen	13,6	21,0	14,5	16,1	10,5	13,9	5,1	8,4	1,9	2,9	10,0	7,1	10,1
<b>Sonstiger Großhandel (u.a. Minaerölerzeugnisse, Stahl-/Metallwaren, Waren für Bauzwecke)</b>													
Geschäftsklima	6,3	16,1	-7,0	-5,6	-7,3	-14,4	-22,8	-26,5	-31,4	-28,8	-31,3	-26,5	-22,9
Geschäftslage	40,4	43,5	40,5	39,3	36,1	27,1	16,1	12,3	7,5	7,7	6,6	13,1	13,8
Geschäftserwartungen	-22,9	-8,2	-45,1	-42,0	-42,7	-48,2	-54,7	-58,1	-62,9	-59,0	-62,2	-58,8	-53,3
Umsatz ggü. Vorjahresmonat	52,4	48,1	62,7	51,2	42,8	39,0	13,1	13,9	28,5	17,1	15,4	17,8	6,9
Lagerbestände	-5,5	-3,1	-6,0	-10,0	-7,4	8,5	13,3	13,6	12,8	14,3	13,4	20,8	23,3
Bestellerwartungen	11,3	14,7	21,6	3,0	-5,1	-14,7	-15,9	-21,0	-17,0	-24,2	-27,0	-27,2	-21,3
Preisentwicklung Vormonat	52,0	56,6	73,8	75,3	66,2	43,2	25,8	26,2	30,6	26,0	21,1	8,7	9,1
Preiserwartungen	47,1	55,1	79,7	73,8	49,9	33,2	31,9	29,1	45,2	36,4	17,8	11,5	8,6
Beschäftigtenenerwartungen	8,7	9,2	5,8	3,4	1,5	2,2	0,3	-2,6	-2,3	-2,4	-3,0	-1,8	-2,2
<b>Handel mit Kraftwagen, Krafträdern, Teilen und Zubehör (ohne Reparaturen und Instandhaltung)</b>													
Geschäftsklima	-12,8	-12,6	-27,9	-18,5	-24,4	-25,6	-26,8	-34,1	-32,6	-31,1	-28,1	-20,9	-16,4
Geschäftslage	-2,9	0,1	1,2	3,6	-1,0	-2,3	-3,7	-13,8	-13,5	-8,7	-11,9	-3,5	6,1
Geschäftserwartungen	-22,2	-24,6	-52,8	-38,3	-45,0	-46,2	-47,2	-52,1	-49,8	-50,8	-42,9	-36,9	-36,5
Umsatz ggü. Vorjahresmonat	-13,4	-1,0	-2,3	-4,5	-14,0	-0,4	-26,0	-18,1	-3,5	-9,9	-14,7	0,5	8,0
Lagerbestände	-55,4	-55,7	-57,6	-56,0	-48,6	-42,1	-33,5	-31,3	-23,2	-22,5	-14,3	-22,7	-21,1
Bestellerwartungen	16,4	25,2	15,1	15,1	12,4	8,7	-2,3	-10,5	-15,3	-19,9	-25,1	-8,1	-2,5
Preisentwicklung Vormonat	41,7	57,3	54,1	58,9	54,8	57,9	53,0	52,9	44,2	37,9	35,8	33,5	30,5
Preiserwartungen	62,9	54,6	66,8	74,5	78,4	74,4	62,8	57,3	56,5	45,2	45,3	43,9	44,4
Beschäftigtenenerwartungen	0,6	0,8	-1,8	2,3	-4,5	6,9	-13,3	-17,1	-12,8	-7,8	-13,3	-13,8	-9,6

Werte saisonbereinigt mit X-13 ARIMA-SEATS.

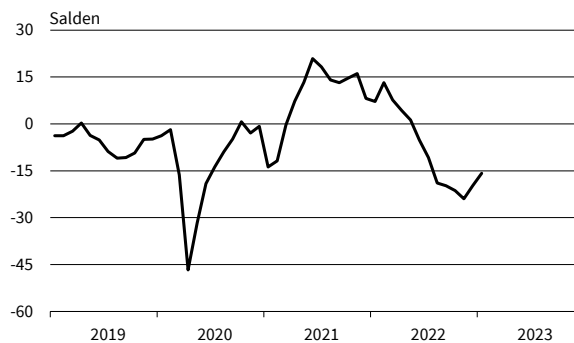
Quelle: ifo Konjunkturumfragen.



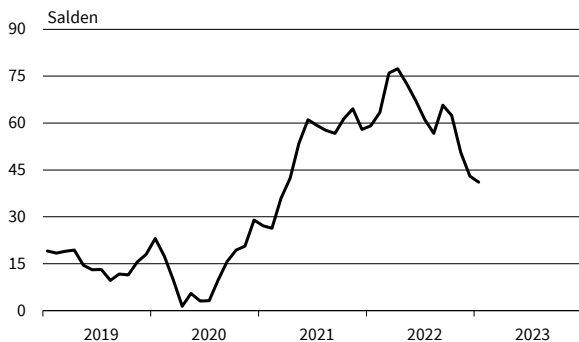
**Handel gesamt (Groß- und Einzelhandel)**  
Geschäftsklima, Geschäftslage und Geschäftserwartungen



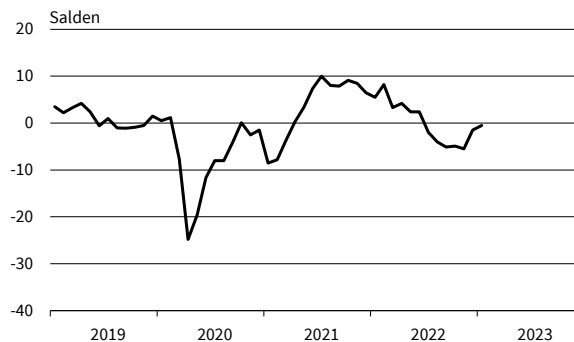
**Handel gesamt (Groß- und Einzelhandel)**  
Bestellpläne



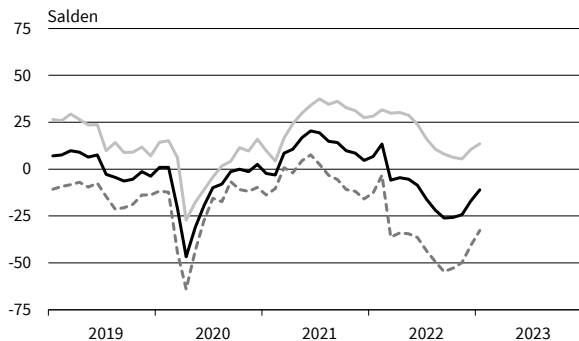
**Handel gesamt (Groß- und Einzelhandel)**  
Preiserwartungen



**Handel gesamt (Groß- und Einzelhandel)**  
Beschäftigterwartungen



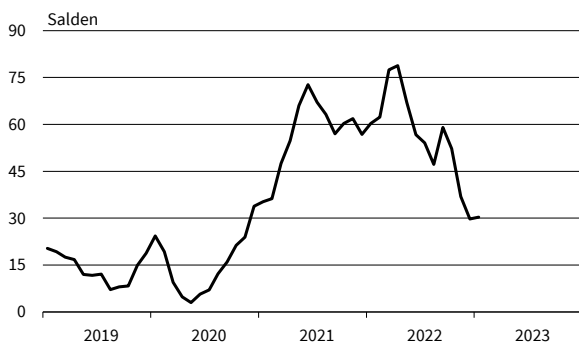
**Großhandel (ohne Kfz)**  
Geschäftsklima, Geschäftslage und Geschäftserwartungen



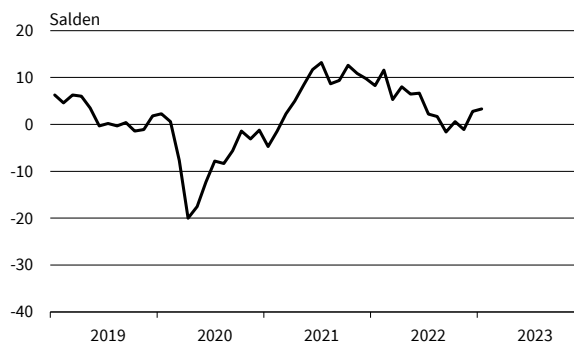
**Großhandel (ohne Kfz)**  
Bestellpläne



**Großhandel (ohne Kfz)**  
Preiserwartungen



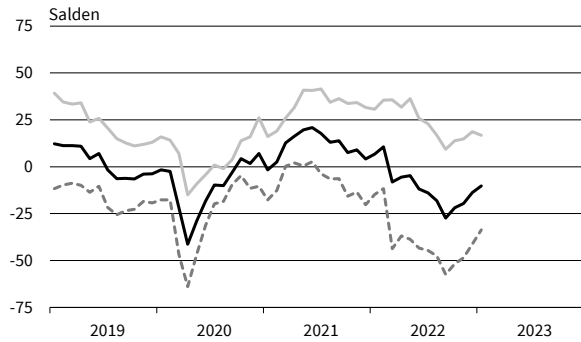
**Großhandel (ohne Kfz)**  
Beschäftigterwartungen



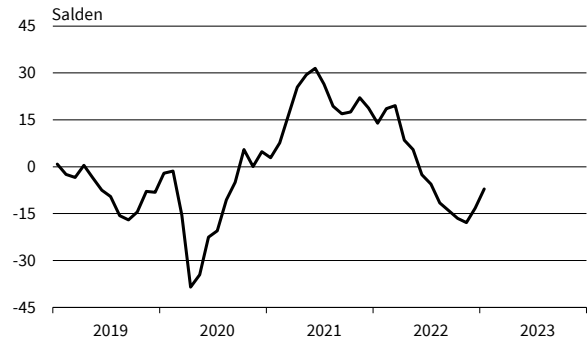
— Geschäftsklima — Geschäftslage - - - - - Geschäftserwartungen

Werte saisonbereinigt mit X-13 ARIMA-SEATS.  
Quelle: ifo Konjunkturumfragen.

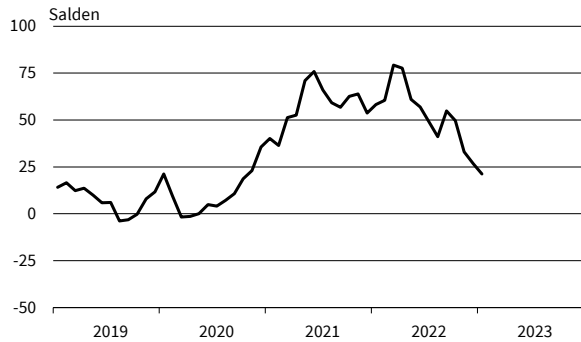
**Produktionsverbindungshandel**  
Geschäftsklima, Geschäftslage und Geschäftserwartungen



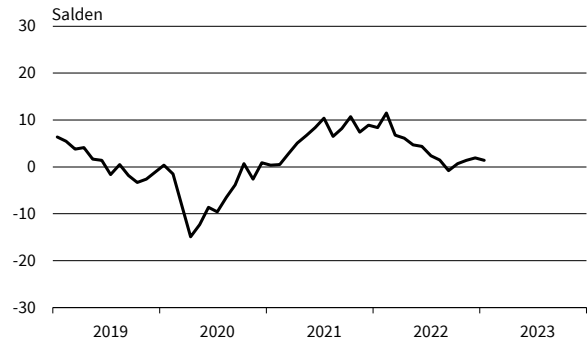
**Produktionsverbindungshandel**  
Bestellpläne



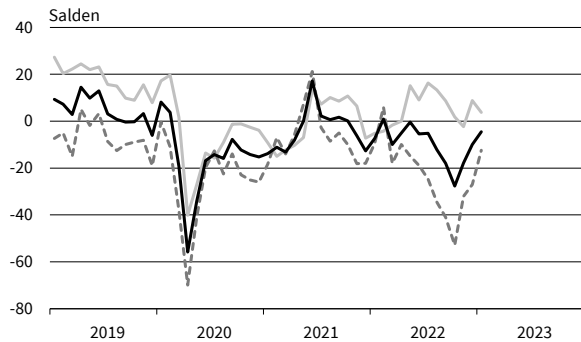
**Produktionsverbindungshandel**  
Preiserwartungen



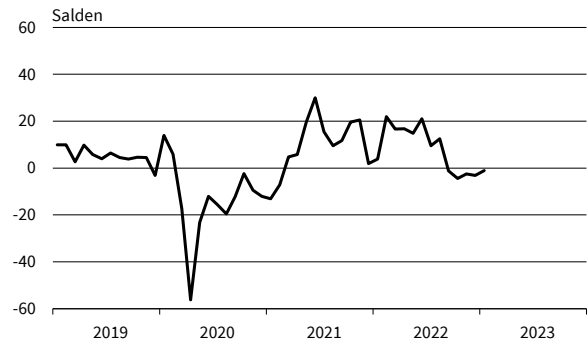
**Produktionsverbindungshandel**  
Beschäftigterwartungen



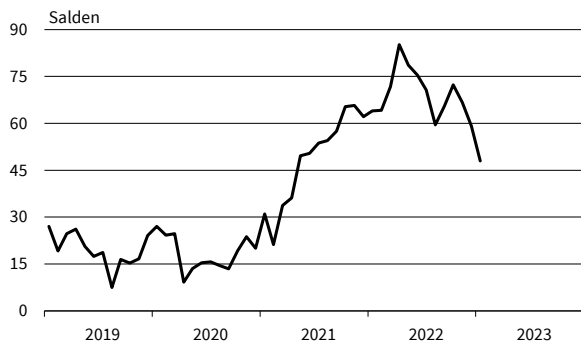
**Konsumtionsverbindungshandel**  
Geschäftsklima, Geschäftslage und Geschäftserwartungen



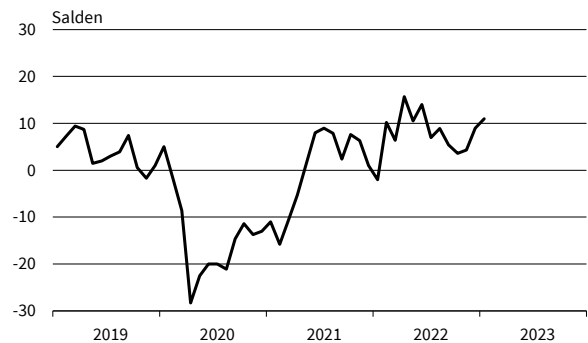
**Konsumtionsverbindungshandel**  
Bestellpläne



**Konsumtionsverbindungshandel**  
Preiserwartungen



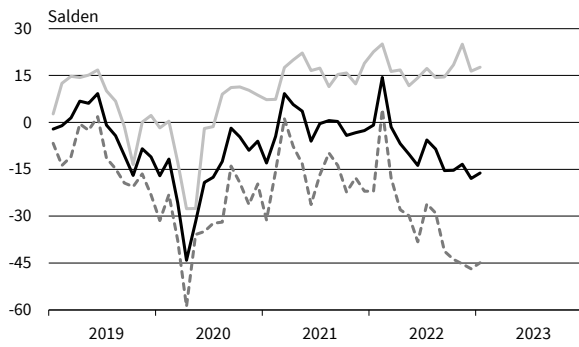
**Konsumtionsverbindungshandel**  
Beschäftigterwartungen



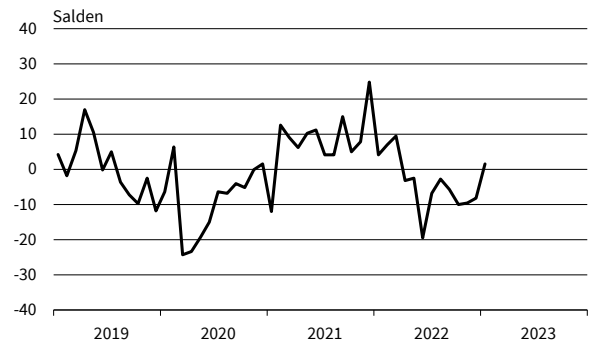
— Geschäftsklima — Geschäftslage - - - - - Geschäftserwartungen

Werte saisonbereinigt mit X-13 ARIMA-SEATS.  
Quelle: ifo Konjunkturumfragen.

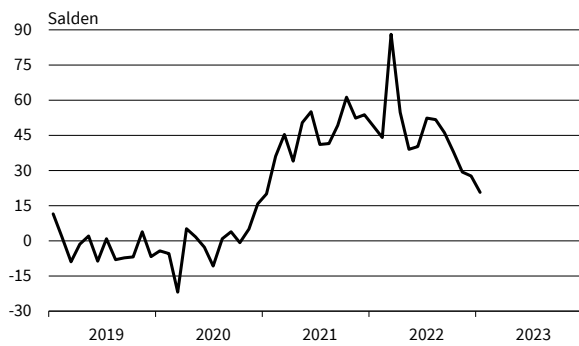
**Landwirtschaftliche Grundstoffe**  
Geschäftsklima, Geschäftslage und Geschäftserwartungen



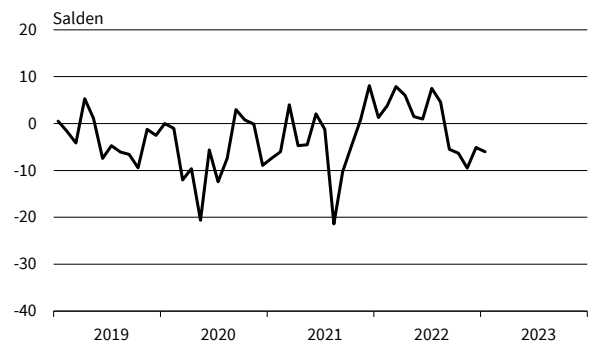
**Landwirtschaftliche Grundstoffe**  
Bestellpläne



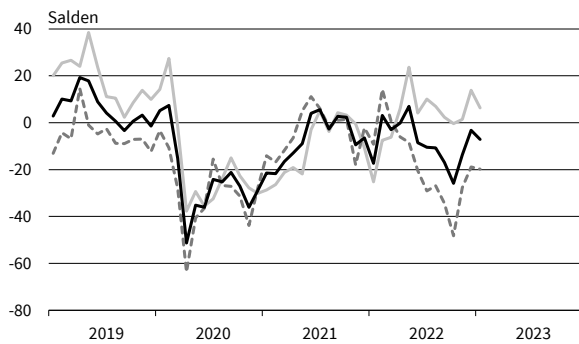
**Landwirtschaftliche Grundstoffe**  
Preiserwartungen



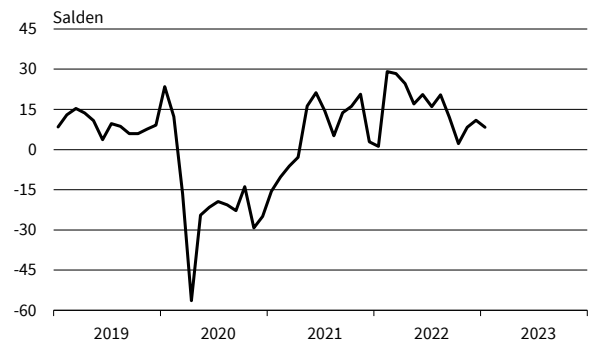
**Landwirtschaftliche Grundstoffe**  
Beschäftigtererwartungen



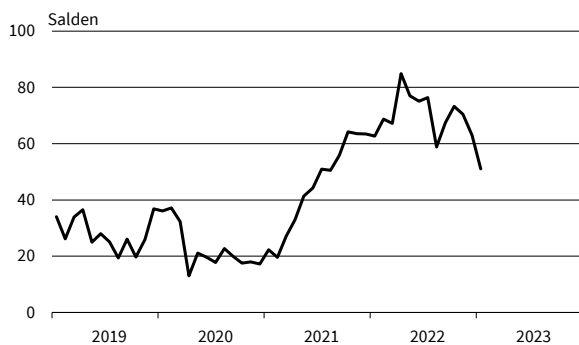
**Nahrungs- und Genussmittel**  
Geschäftsklima, Geschäftslage und Geschäftserwartungen



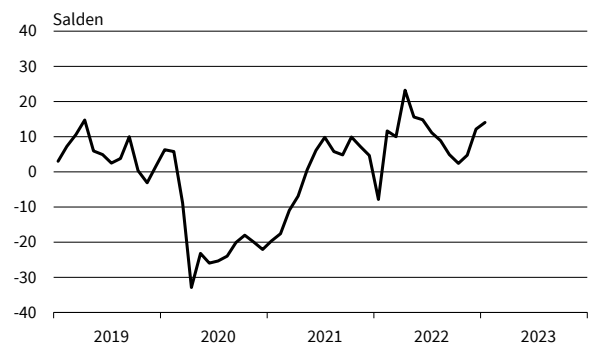
**Nahrungs- und Genussmittel**  
Bestellpläne



**Nahrungs- und Genussmittel**  
Preiserwartungen



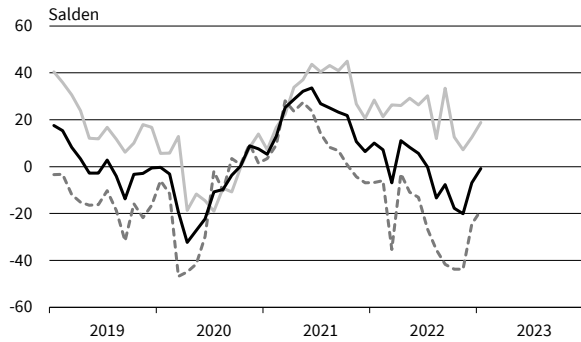
**Nahrungs- und Genussmittel**  
Beschäftigtererwartungen



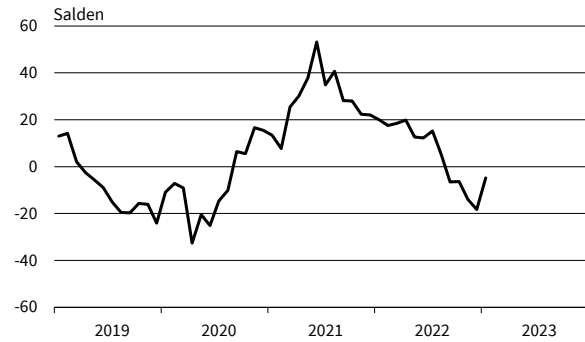
— Geschäftsklima    — Geschäftslage    - - - - - Geschäftserwartungen

Werte saisonbereinigt mit X-13 ARIMA-SEATS.  
Quelle: ifo Konjunkturumfragen.

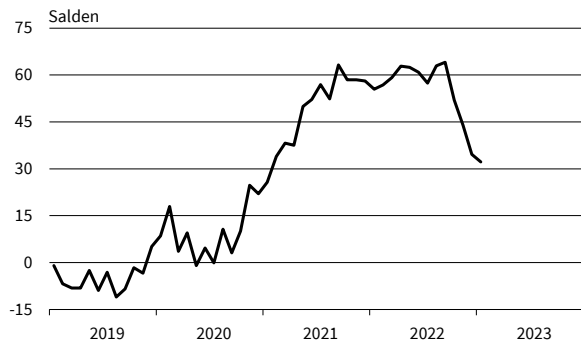
**IKT-Geräte**  
Geschäftsklima, Geschäftslage und Geschäftserwartungen



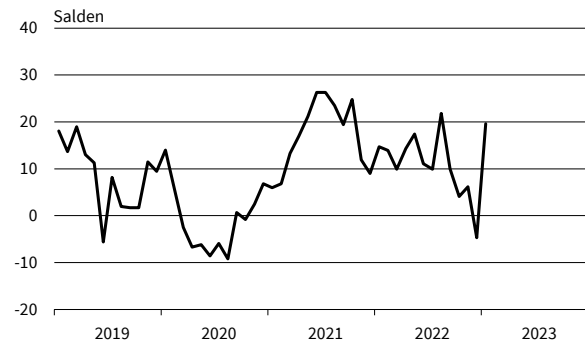
**IKT-Geräte**  
Bestellpläne



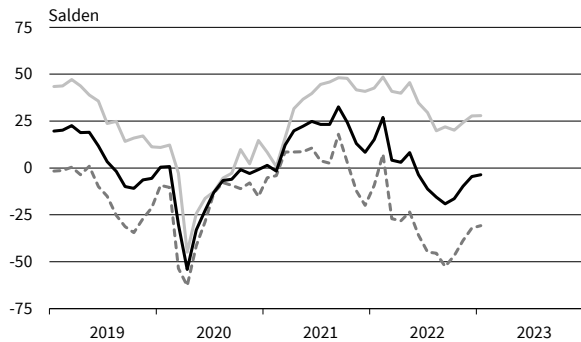
**IKT-Geräte**  
Preiserwartungen



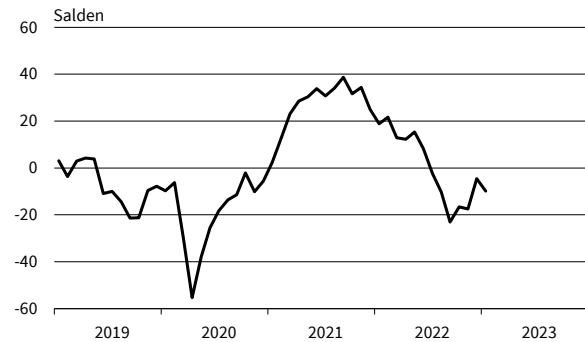
**IKT-Geräte**  
Beschäftigterwartungen



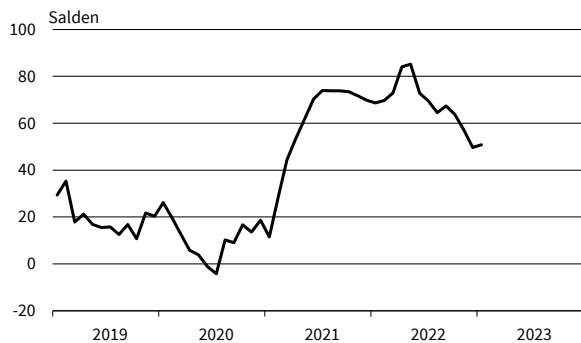
**Sonstige Maschinen und Zubehör**  
Geschäftsklima, Geschäftslage und Geschäftserwartungen



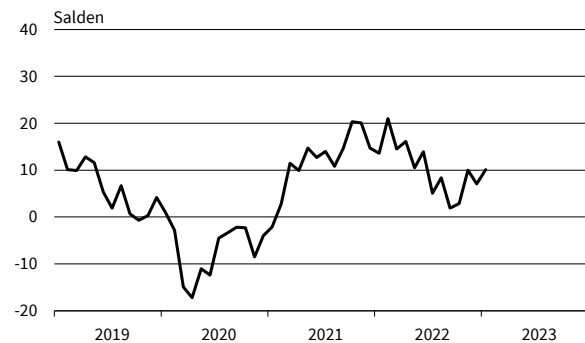
**Sonstige Maschinen und Zubehör**  
Bestellpläne



**Sonstige Maschinen und Zubehör**  
Preiserwartungen



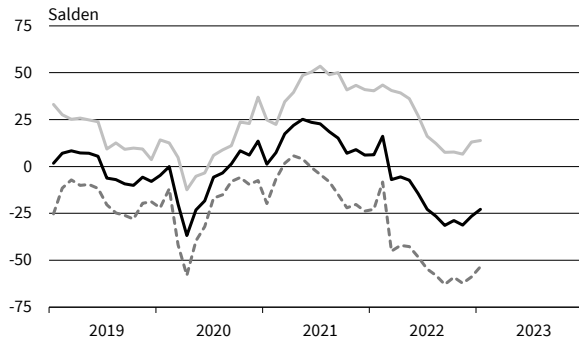
**Sonstige Maschinen und Zubehör**  
Beschäftigterwartungen



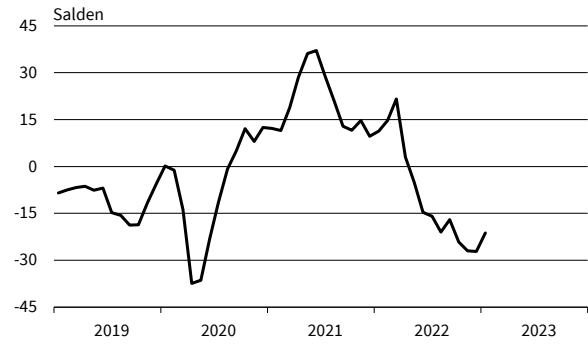
— Geschäftsklima    — Geschäftslage    - - - - - Geschäftserwartungen

Werte saisonbereinigt mit X-13 ARIMA-SEATS.  
Quelle: ifo Konjunkturumfragen.

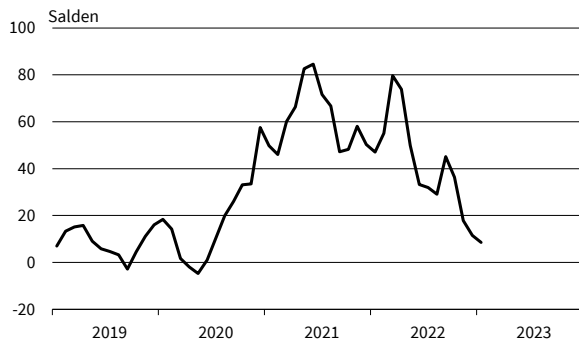
**Sonstiger Großhandel**  
Geschäftsklima, Geschäftslage und Geschäftserwartungen



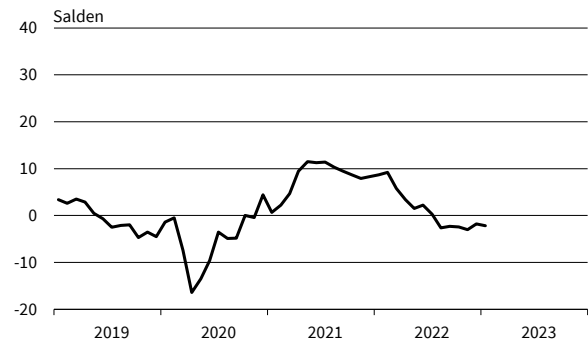
**Sonstiger Großhandel**  
Bestellpläne



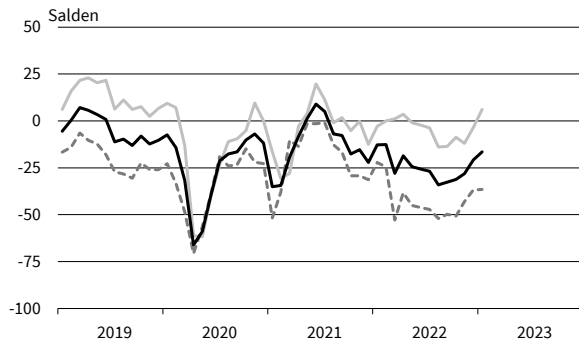
**Sonstiger Großhandel**  
Preiserwartungen



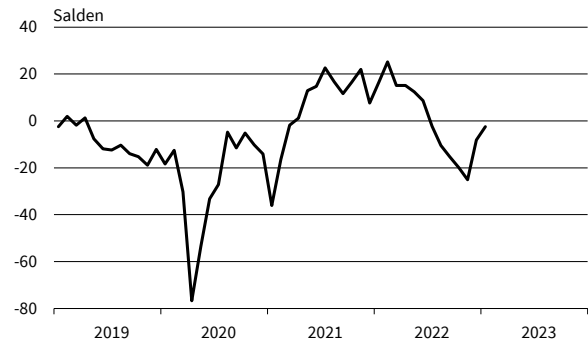
**Sonstiger Großhandel**  
Beschäftigtererwartungen



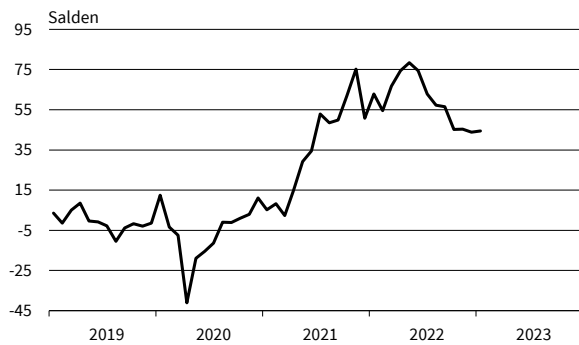
**Kfz, Kfz-Teile und Zubehör**  
Geschäftsklima, Geschäftslage und Geschäftserwartungen



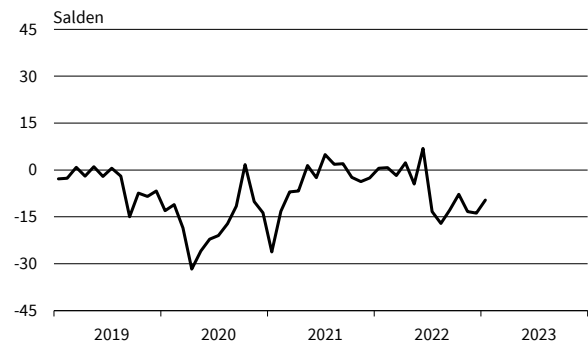
**Kfz, Kfz-Teile und Zubehör**  
Bestellpläne



**Kfz, Kfz-Teile und Zubehör**  
Preiserwartungen



**Kfz, Kfz-Teile und Zubehör**  
Beschäftigtererwartungen



— Geschäftsklima — Geschäftslage - - - - - Geschäftserwartungen

Werte saisonbereinigt mit X-13 ARIMA-SEATS.  
Quelle: ifo Konjunkturumfragen.

Bereich	Beurteilung und Entwicklung im Berichtsmonat				Pläne und Erwartungen			
	Geschäftslage Beurteilung	Umsatz* im Vormonat	Lagerbestand Beurteilung	Verkaufspreise im Vormonat	Verkaufspreise für 3 Monate	Bestellungen* für 3 Monate	Beschäftigtenzahl für 3 Monate	Geschäftsentwicl. für 6 Monate
Erläuterungen: Die Gesamtfläche jedes Feldes entspricht 100 % der Antworten der meldenden Firmen. Die Balkenunterteilung gibt die unterschiedliche Häufigkeit der Antworten wieder. (Firmenmeldungen in %)	<div><div>gut</div><div>befriedigend bzw. saisonüblich</div><div>schlecht</div></div>	<div><div>höher</div><div>etwa gleich</div><div>geringer</div></div>	<div><div>zu klein</div><div>befriedigend (saisonüblich)</div><div>zu groß</div></div>	<div><div>erhöht</div><div>unverändert</div><div>gesenkt</div></div>	<div><div>steigen</div><div>etwa gleich bleiben</div><div>fallen</div></div>	<div><div>erhöhen</div><div>nicht verändert</div><div>verringern</div></div>	<div><div>zunehmen</div><div>etwa gleich bleiben</div><div>abnehmen</div></div>	<div><div>günstiger</div><div>etwa gleich</div><div>ungünstiger</div></div>
Einzelhandel insgesamt (inkl. Kfz)								
Kfz-Einzelhandel								
Apotheken								
Nahrungs- und Genußmittel, Getränke insgesamt								
Textilien und Bekleidung insg.								
Schuheinzelhandel								
Möbel, Einrichtungsgegenstände, sonst. Hausrat								
Bau- und Heimwerkerbedarf, Metallwaren, Anstrichmittel								
Elektrotechn. Erzeugnisse, elektr. Haushaltsgeräte								
Unterhaltungselektronik und Zubehör								
Schreib- und Papierwaren, Schul- und Büroartikel								
Uhren, Schmuck, Edelmetallwaren								
Spielwaren								
Foto- u. optische Erzeugnisse (inkl. Augenoptiker)								
Computer, periphere Einheiten und Software								
Sport- und Campingartikel								
Tankstellen (einschl. Konsumartikel)								
Versand- und Interneteinzelhandel								
	Aug 22 Sep 22 Okt 22 Nov 22 Dez 22 Jan 23	Aug 22 Sep 22 Okt 22 Nov 22 Dez 22 Jan 23	Aug 22 Sep 22 Okt 22 Nov 22 Dez 22 Jan 23	Aug 22 Sep 22 Okt 22 Nov 22 Dez 22 Jan 23	Aug 22 Sep 22 Okt 22 Nov 22 Dez 22 Jan 23	Aug 22 Sep 22 Okt 22 Nov 22 Dez 22 Jan 23	Aug 22 Sep 22 Okt 22 Nov 22 Dez 22 Jan 23	Aug 22 Sep 22 Okt 22 Nov 22 Dez 22 Jan 23

\*im Vergleich zum entsprechenden Zeitraum des Vorjahres  
Die Ergebnisse resultieren aus der ifo-Konjunkturumfrage Deutschland.  
Die einzelnen Meldungen werden entsprechend der Größe der Firmen gewichtet.  
Die ifo Konjunkturspiegel dienen nur zur persönlichen Information.  
Auswertungen jeder Art zur Veröffentlichung sind nicht gestattet.

# EINZELHANDEL

Berichtsmonat	01/22	02/22	03/22	04/22	05/22	06/22	07/22	08/22	09/22	10/22	11/22	12/22	01/23
<b>Handel gesamt (Groß- und Einzelhandel)</b>													
Geschäftsklima	-1,4	6,3	-11,8	-13,1	-10,7	-14,7	-21,5	-25,8	-32,3	-31,9	-26,9	-20,0	-15,4
Geschäftslage	13,0	18,3	18,0	13,8	18,5	12,6	9,2	3,2	-2,5	-2,2	-1,1	5,0	5,0
Geschäftserwartungen	-14,8	-5,0	-37,6	-36,5	-36,0	-38,6	-47,7	-50,6	-57,6	-57,1	-49,4	-42,1	-33,8
Umsatz ggü. Vorjahresmonat	24,2	36,8	35,5	22,6	21,5	24,8	-3,6	-7,0	5,0	6,2	-6,9	7,8	7,2
Lagerbestände	-4,7	-4,4	-7,8	-8,2	-4,1	2,1	6,8	9,9	11,8	14,9	21,8	22,8	23,3
Bestellerwartungen	7,2	13,2	7,7	4,3	1,3	-5,1	-10,8	-18,9	-19,8	-21,3	-23,9	-19,8	-15,8
Preisentwicklung Vormonat	46,8	54,0	58,4	64,9	62,4	57,9	52,3	48,4	46,9	48,8	43,8	33,4	28,8
Preiserwartungen	59,1	63,4	76,0	77,4	72,5	67,1	61,2	56,7	65,7	62,4	50,6	43,0	41,1
Beschäftigterwartungen	5,5	8,2	3,3	4,2	2,4	2,4	-2,0	-4,0	-5,1	-4,9	-5,5	-1,5	-0,5
<b>Einzelhandel insgesamt (ohne Kfz)</b>													
Geschäftsklima	-5,4	2,7	-12,9	-15,2	-13,8	-23,3	-35,9	-35,6	-42,7	-43,1	-34,7	-24,4	-16,9
Geschäftslage	6,5	8,8	11,8	7,6	12,8	-2,2	-13,1	-15,8	-19,2	-18,8	-16,7	-3,1	3,8
Geschäftserwartungen	-16,5	-3,2	-34,7	-35,5	-37,0	-42,2	-55,9	-53,4	-63,1	-64,2	-50,9	-43,3	-35,5
Umsatz ggü. Vorjahresmonat	20,2	22,3	21,0	18,7	10,6	7,4	-24,7	-27,2	-16,6	-8,2	-21,0	-8,9	7,4
Lagerbestände	5,8	4,3	3,1	5,5	7,5	14,8	14,5	15,5	18,3	20,8	29,1	25,9	25,7
Bestellerwartungen	-0,1	5,3	0,7	-4,3	-4,4	-13,2	-18,0	-24,0	-27,9	-29,3	-30,7	-25,2	-20,0
Preisentwicklung Vormonat	47,4	52,1	55,7	59,7	59,4	62,3	59,6	60,9	58,7	59,6	54,5	44,1	50,5
Preiserwartungen	58,5	66,7	74,3	76,8	78,1	80,5	76,0	73,8	74,1	74,7	69,9	66,2	59,9
Beschäftigterwartungen	2,4	4,7	3,5	0,3	-0,5	-3,3	-7,8	-8,2	-11,1	-13,0	-11,0	-8,2	-3,6
<b>Nahrungs- und Genussmittel, Getränke und Tabakwaren</b>													
Geschäftsklima	-1,0	-12,2	-12,4	-33,2	-7,2	-40,4	-33,7	-35,4	-35,8	-43,2	-44,4	-38,7	-38,8
Geschäftslage	27,9	3,1	9,6	-15,1	30,0	-22,8	0,2	-10,3	-4,8	-16,2	-21,9	-9,4	-12,2
Geschäftserwartungen	-26,3	-26,4	-32,1	-49,6	-38,4	-56,2	-61,8	-57,2	-61,9	-66,3	-64,0	-63,5	-61,6
Umsatz ggü. Vorjahresmonat	35,7	-22,1	-26,3	-58,3	2,8	-33,5	-31,9	-16,8	24,4	-19,0	-23,1	-27,2	-21,0
Lagerbestände	8,9	13,7	9,1	11,6	11,5	10,1	14,8	7,9	-9,7	25,2	18,9	16,1	19,2
Bestellerwartungen	-2,3	-11,2	-12,0	-19,0	-7,9	10,0	-9,3	-3,8	-22,4	-42,5	-29,3	-19,1	-22,9
Preisentwicklung Vormonat	53,7	56,1	71,9	70,8	70,5	81,7	78,3	83,7	92,0	86,9	77,3	84,2	62,6
Preiserwartungen	68,0	65,3	87,1	84,0	82,5	93,7	90,9	97,7	97,7	92,5	83,9	77,3	71,3
Beschäftigterwartungen	1,9	-5,6	-6,9	-10,8	-6,3	-1,8	-14,0	-8,5	-14,1	-13,4	-10,9	-10,4	-0,8
<b>Tankstellen</b>													
Geschäftsklima	-17,1	-1,6	-43,8	-34,1	-32,2	-38,3	-28,0	-31,8	-51,8	-53,8	-35,6	-32,3	-4,1
Geschäftslage	3,7	-0,2	-14,5	-9,3	-3,2	-17,4	6,1	-20,5	-30,2	-44,7	-14,5	-8,8	2,1
Geschäftserwartungen	-35,7	-3,1	-68,6	-55,6	-57,0	-56,8	-56,4	-42,5	-70,6	-62,3	-54,3	-52,9	-10,1
Umsatz ggü. Vorjahresmonat	14,6	35,9	14,7	-2,6	-15,5	1,9	16,7	-1,3	21,0	-8,4	-12,9	20,2	22,6
Lagerbestände	11,0	-4,9	-3,8	0,4	-11,2	-1,8	-4,3	-4,9	1,9	5,2	9,6	7,4	7,3
Bestellerwartungen	-8,8	4,0	-10,2	-6,4	-11,1	-0,6	2,1	-2,2	-12,7	-18,8	-12,3	-2,6	7,5
Preisentwicklung Vormonat	43,6	74,0	76,7	103,7	60,2	61,5	61,2	59,7	52,0	66,9	62,5	32,7	30,8
Preiserwartungen	61,0	58,2	83,2	62,2	62,8	65,8	71,0	62,1	68,1	58,8	58,1	53,1	56,6
Beschäftigterwartungen	-9,1	-4,4	4,7	0,0	0,4	-9,0	2,6	-3,3	2,8	-6,8	2,4	2,9	7,0
<b>Geräte der Informations- und Kommunikationstechnik (IKT-Geräte)</b>													
Geschäftsklima	-8,9	-9,6	-15,3	-17,1	-22,1	-37,2	-40,5	-38,0	-46,0	-40,4	-27,6	-18,1	-25,1
Geschäftslage	7,3	10,3	6,2	7,0	6,4	-14,7	-21,6	-21,1	-22,2	-15,7	-10,3	2,9	-2,0
Geschäftserwartungen	-23,8	-27,6	-34,6	-38,4	-46,7	-57,0	-57,4	-53,3	-66,5	-61,8	-43,3	-36,9	-45,6
Umsatz ggü. Vorjahresmonat	-23,9	14,8	7,5	-10,4	-9,9	-14,7	-49,5	-34,5	-38,6	-21,2	-21,1	-7,8	0,0
Lagerbestände	6,7	8,0	7,7	15,7	16,7	40,1	33,9	25,7	35,0	21,5	31,1	28,8	31,7
Bestellerwartungen	-11,3	-5,0	-13,3	-19,1	-11,7	-38,9	-30,3	-30,4	-32,9	-35,2	-26,7	-24,3	-18,3
Preisentwicklung Vormonat	31,3	33,1	37,3	34,3	38,5	42,9	40,3	41,1	54,2	35,8	33,1	33,1	24,4
Preiserwartungen	55,9	56,6	58,8	71,6	59,1	69,6	63,3	64,4	72,7	74,1	67,4	59,7	63,7
Beschäftigterwartungen	0,8	-3,3	-0,5	1,9	-2,8	-4,2	-14,2	-11,0	-19,4	-14,5	-13,0	-8,1	-9,9

Werte saisonbereinigt mit X-13 ARIMA-SEATS.  
Quelle: ifo Konjunkturumfragen.

# EINZELHANDEL

Berichtsmonat	01/22	02/22	03/22	04/22	05/22	06/22	07/22	08/22	09/22	10/22	11/22	12/22	01/23
<b>Sonstige Haushaltsgeräte, Textilien, Heimwerker- und Einrichtungsbedarf</b>													
Geschäftsklima	-3,9	10,1	-9,4	-12,7	-19,6	-38,1	-48,5	-50,5	-51,3	-49,8	-42,3	-30,1	-27,1
Geschäftslage	10,4	14,6	25,4	13,7	11,4	-8,8	-25,9	-34,0	-33,8	-31,6	-23,4	-7,6	-5,9
Geschäftserwartungen	-17,3	5,6	-38,8	-35,8	-46,0	-62,9	-68,2	-65,4	-66,9	-66,0	-59,2	-50,0	-45,9
Umsatz ggü. Vorjahresmonat	26,6	36,0	38,9	21,8	4,1	-2,6	-48,9	-51,1	-46,2	-27,5	-34,3	-26,1	-12,9
Lagerbestände	4,5	3,3	3,8	8,1	15,8	22,6	22,8	25,5	25,8	33,5	34,1	29,1	30,6
Bestellerwartungen	8,7	13,1	15,4	2,6	-0,2	-21,4	-34,1	-41,3	-42,3	-45,1	-41,2	-37,9	-29,5
Preisentwicklung Vormonat	66,1	66,9	70,3	80,8	81,3	81,1	79,6	75,2	74,9	70,8	67,5	62,2	59,7
Preiserwartungen	66,2	83,9	88,4	92,6	91,5	93,0	85,1	82,4	82,6	84,3	73,8	73,0	61,1
Beschäftigterwartungen	9,1	7,7	7,2	3,3	1,5	-2,6	-13,8	-14,6	-14,9	-20,8	-20,7	-17,6	-12,9
<b>Buch, Sport-, Spielwaren</b>													
Geschäftsklima	0,8	24,8	0,4	-0,9	-11,7	-17,9	-26,3	-24,9	-38,6	-40,0	-26,5	-23,3	-3,4
Geschäftslage	13,7	25,6	24,1	20,8	17,8	2,8	-2,0	2,0	-13,4	-20,0	-8,6	-0,1	18,1
Geschäftserwartungen	-11,4	24,1	-20,8	-20,5	-37,2	-36,4	-47,7	-48,2	-60,3	-57,8	-42,6	-43,7	-22,8
Umsatz ggü. Vorjahresmonat	7,9	35,9	44,1	26,3	26,5	20,1	-21,4	-29,6	-8,9	-15,2	-16,2	-6,3	14,3
Lagerbestände	-5,3	-13,8	-12,2	-9,4	-9,4	2,4	5,3	11,8	25,3	37,4	44,0	47,1	46,1
Bestellerwartungen	7,4	23,1	14,6	10,5	5,2	-4,6	-14,5	-23,4	-26,0	-37,6	-40,4	-40,3	-37,8
Preisentwicklung Vormonat	50,0	59,8	54,7	59,5	57,2	57,4	58,7	60,2	46,9	51,3	46,7	40,8	44,1
Preiserwartungen	72,8	76,4	74,5	84,7	77,7	82,8	74,9	74,8	72,2	70,6	69,5	60,5	61,7
Beschäftigterwartungen	3,1	12,6	7,6	3,4	-3,5	-6,5	-7,2	-7,2	-10,0	-20,0	-10,3	-4,2	-0,9
<b>Sonstige Güter (u.a. Bekleidung, Schuhe, Kosmetik, Pflanzen, Tiere und Schmuck)</b>													
Geschäftsklima	-4,3	-0,6	-11,2	-10,8	-9,7	-18,3	-32,6	-35,4	-43,2	-38,3	-31,2	-28,0	-11,4
Geschäftslage	-1,4	-4,7	-1,2	1,3	13,5	8,7	-4,5	-11,1	-16,7	-10,1	-11,8	-7,1	14,7
Geschäftserwartungen	-7,1	3,6	-20,7	-22,2	-30,4	-41,7	-56,8	-56,6	-65,9	-62,4	-48,6	-46,7	-34,4
Umsatz ggü. Vorjahresmonat	37,7	30,1	27,0	31,2	33,2	48,5	-7,7	-25,9	-22,2	-0,4	-32,8	-12,6	32,0
Lagerbestände	14,1	12,5	12,9	13,5	7,6	12,2	13,6	18,0	26,2	17,0	27,0	29,0	22,7
Bestellerwartungen	-5,1	0,6	-4,4	-7,6	-2,1	-5,0	-11,8	-21,9	-26,9	-25,2	-28,4	-18,7	-7,5
Preisentwicklung Vormonat	23,5	28,6	33,8	39,4	44,4	42,9	41,3	43,7	37,6	45,8	41,6	34,5	47,5
Preiserwartungen	46,9	51,4	58,6	63,3	69,4	69,8	66,5	58,4	58,7	61,1	63,0	65,7	65,5
Beschäftigterwartungen	-0,8	5,1	5,7	3,8	6,1	1,9	1,1	-7,9	-11,2	-7,8	-12,1	-9,4	6,8
<b>Internet- und Versandhandel</b>													
Geschäftsklima	-2,8	-9,7	-17,8	-13,3	-15,2	-25,4	-30,8	-22,3	-23,7	-22,6	-23,2	-11,8	-10,6
Geschäftslage	18,2	-3,3	12,2	4,7	-1,6	-8,2	-15,1	-3,5	-3,1	-9,6	-8,4	-2,6	0,5
Geschäftserwartungen	-21,9	-15,9	-43,5	-29,8	-27,8	-41,1	-45,3	-39,3	-42,2	-34,7	-36,9	-20,5	-21,0
Umsatz ggü. Vorjahresmonat	5,5	12,2	9,6	-16,5	-26,1	-27,9	-8,9	6,2	7,8	6,8	-8,3	3,1	-7,7
Lagerbestände	-7,4	-13,0	-20,0	-2,6	14,9	9,4	9,5	10,7	9,5	9,8	21,2	19,8	20,6
Bestellerwartungen	8,5	-6,4	-5,3	-6,5	-6,6	-23,9	-4,7	-19,4	-24,1	-21,6	-22,2	-10,8	-9,6
Preisentwicklung Vormonat	60,4	53,1	57,9	64,6	49,9	53,5	55,9	48,3	53,5	60,7	39,5	19,0	22,6
Preiserwartungen	71,6	64,4	78,0	67,9	70,6	74,5	63,8	72,2	70,4	80,3	48,6	41,6	37,2
Beschäftigterwartungen	9,4	4,5	2,7	6,0	-2,0	-2,9	-8,9	-8,0	-4,4	-8,9	-4,1	-4,6	-1,4
<b>Handel mit Kraftwagen, Krafträdern, Teilen und Zubehör (ohne Reparaturen und Instandhaltung)</b>													
Geschäftsklima	-12,8	-12,6	-27,9	-18,5	-24,4	-25,6	-26,8	-34,1	-32,6	-31,1	-28,1	-20,9	-16,4
Geschäftslage	-2,9	0,1	1,2	3,6	-1,0	-2,3	-3,7	-13,8	-13,5	-8,7	-11,9	-3,5	6,1
Geschäftserwartungen	-22,2	-24,6	-52,8	-38,3	-45,0	-46,2	-47,2	-52,1	-49,8	-50,8	-42,9	-36,9	-36,5
Umsatz ggü. Vorjahresmonat	-13,4	-1,0	-2,3	-4,5	-14,0	-0,4	-26,0	-18,1	-3,5	-9,9	-14,7	0,5	8,0
Lagerbestände	-55,4	-55,7	-57,6	-56,0	-48,6	-42,1	-33,5	-31,3	-23,2	-22,5	-14,3	-22,7	-21,1
Bestellerwartungen	16,4	25,2	15,1	15,1	12,4	8,7	-2,3	-10,5	-15,3	-19,9	-25,1	-8,1	-2,5
Preisentwicklung Vormonat	41,7	57,3	54,1	58,9	54,8	57,9	53,0	52,9	44,2	37,9	35,8	33,5	30,5
Preiserwartungen	62,9	54,6	66,8	74,5	78,4	74,4	62,8	57,3	56,5	45,2	45,3	43,9	44,4
Beschäftigterwartungen	0,6	0,8	-1,8	2,3	-4,5	6,9	-13,3	-17,1	-12,8	-7,8	-13,3	-13,8	-9,6

Werte saisonbereinigt mit X-13 ARIMA-SEATS.  
Quelle: ifo Konjunkturumfragen.



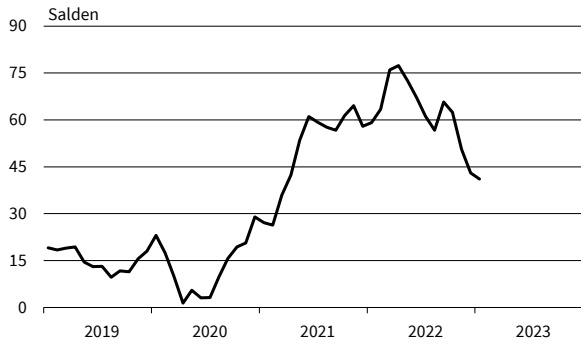
**Handel gesamt (Groß- und Einzelhandel)**  
Geschäftsklima, Geschäftslage und Geschäftserwartungen



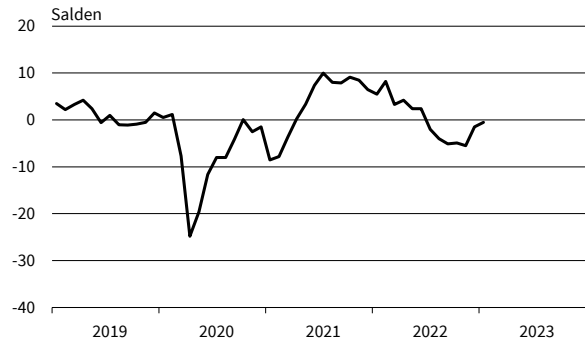
**Handel gesamt (Groß- und Einzelhandel)**  
Bestellpläne



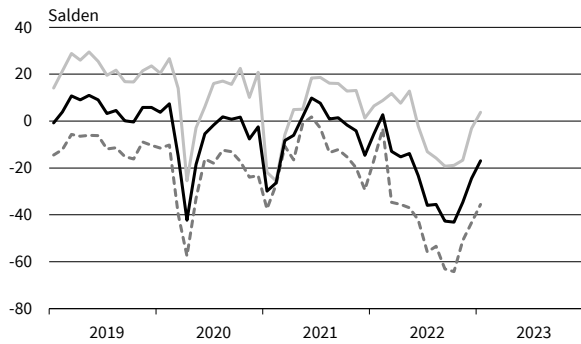
**Handel gesamt (Groß- und Einzelhandel)**  
Preiserwartungen



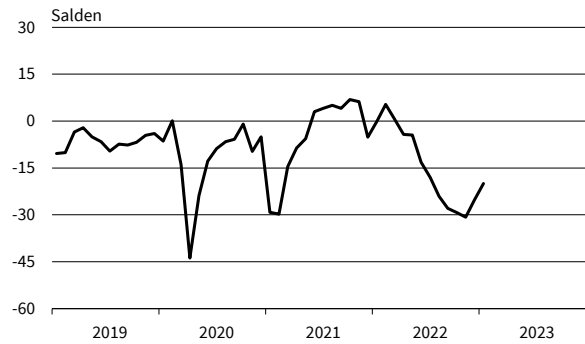
**Handel gesamt (Groß- und Einzelhandel)**  
Beschäftigtererwartungen



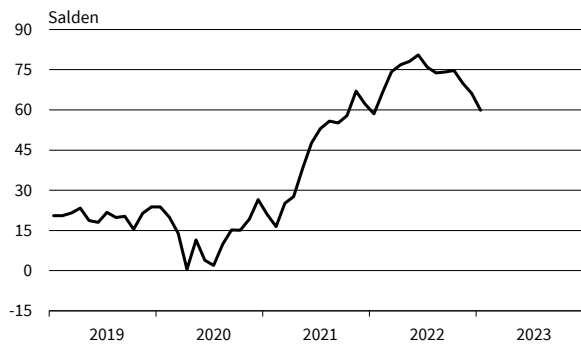
**Einzelhandel (ohne Kfz)**  
Geschäftsklima, Geschäftslage und Geschäftserwartungen



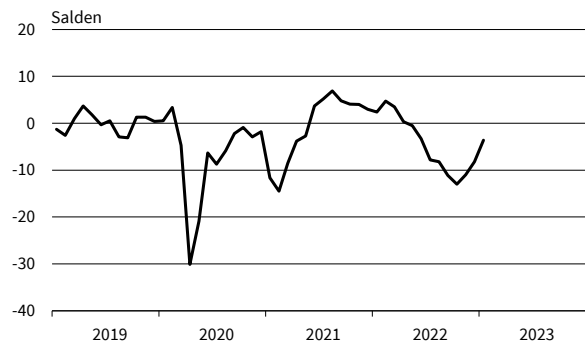
**Einzelhandel (ohne Kfz)**  
Bestellpläne



**Einzelhandel (ohne Kfz)**  
Preiserwartungen



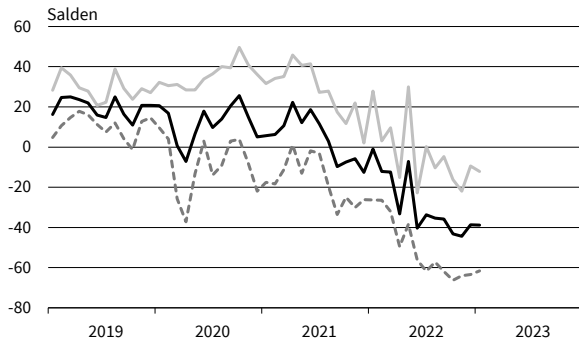
**Einzelhandel (ohne Kfz)**  
Beschäftigtererwartungen



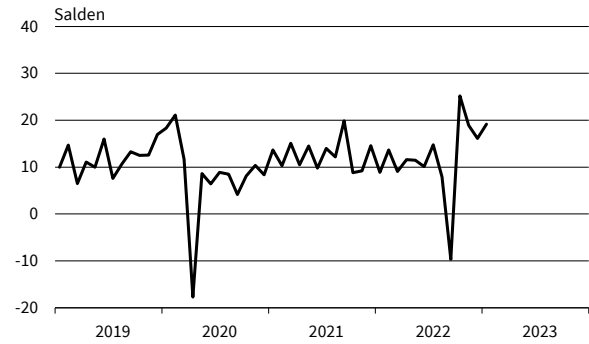
— Geschäftsklima — Geschäftslage - - - - - Geschäftserwartungen

Werte saisonbereinigt mit X-13 ARIMA-SEATS.  
Quelle: ifo Konjunkturumfragen.

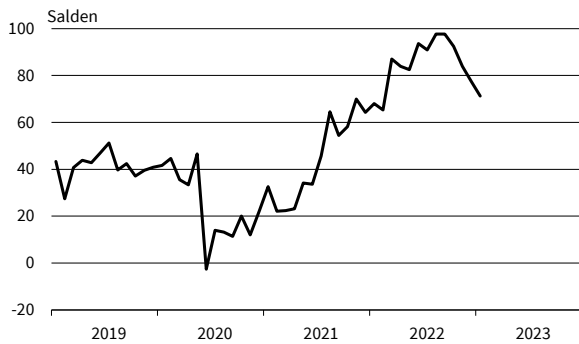
**Nahrungs- und Genussmittel**  
Geschäftsklima, Geschäftslage und Geschäftserwartungen



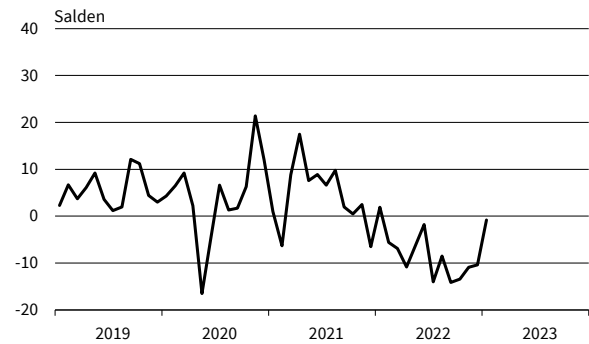
**Nahrungs- und Genussmittel**  
Bestellpläne



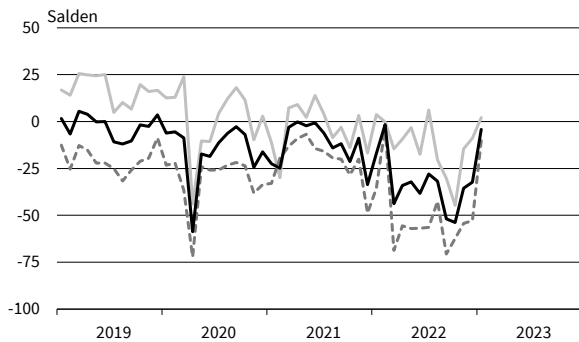
**Nahrungs- und Genussmittel**  
Preiserwartungen



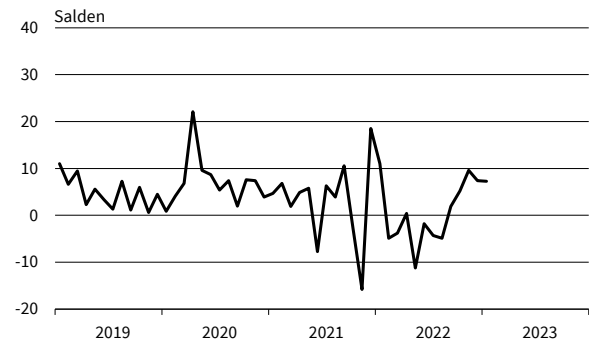
**Nahrungs- und Genussmittel**  
Beschäftigterwartungen



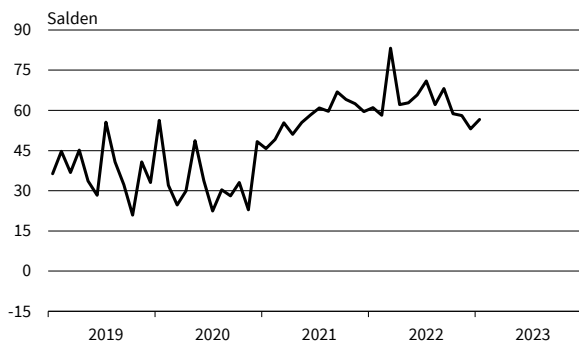
**Tankstellen**  
Geschäftsklima, Geschäftslage und Geschäftserwartungen



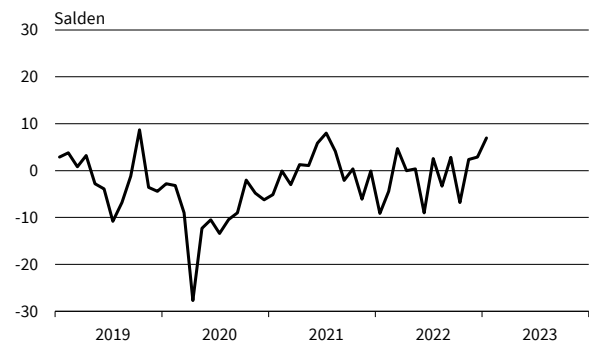
**Tankstellen**  
Bestellpläne



**Tankstellen**  
Preiserwartungen



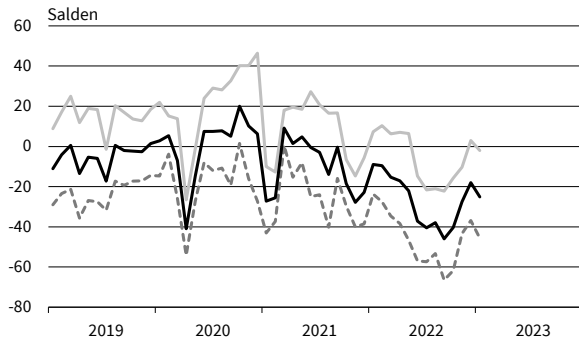
**Tankstellen**  
Beschäftigterwartungen



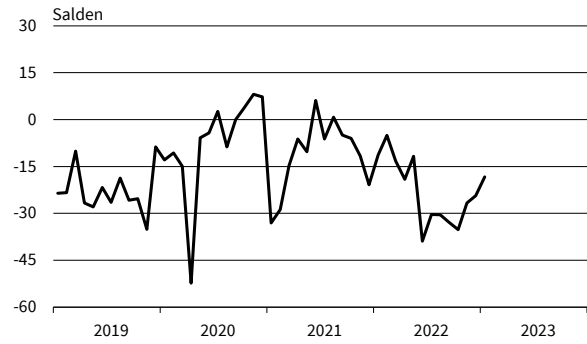
— Geschäftsklima    — Geschäftslage    - - - - - Geschäftserwartungen

Werte saisonbereinigt mit X-13 ARIMA-SEATS.  
Quelle: ifo Konjunkturumfragen.

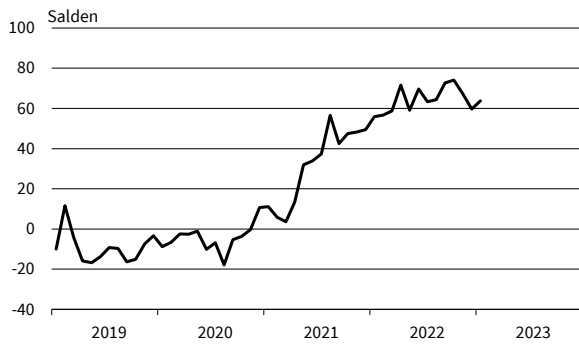
**IKT-Geräte**  
Geschäftsklima, Geschäftslage und Geschäftserwartungen



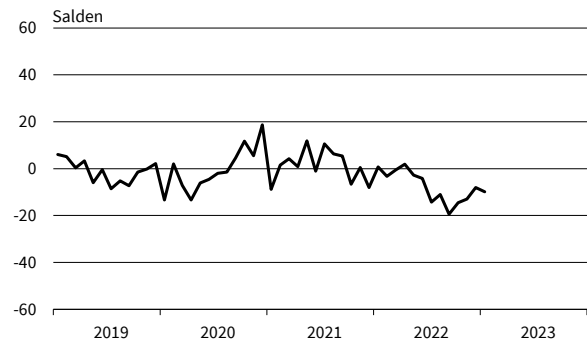
**IKT-Geräte**  
Bestellpläne



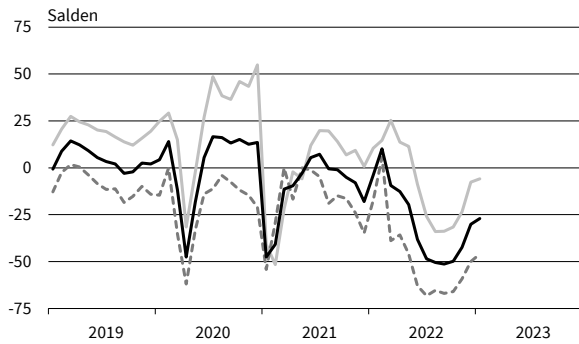
**IKT-Geräte**  
Preiserwartungen



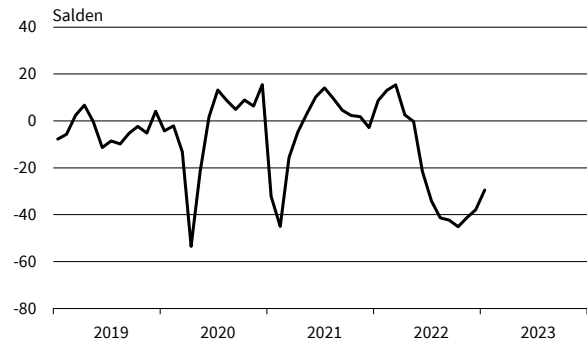
**IKT-Geräte**  
Beschäftigtererwartungen



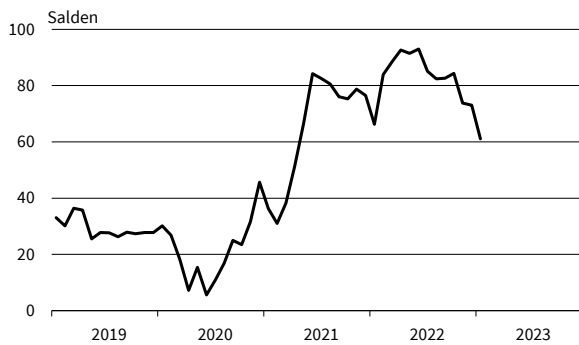
**Haushaltsnahe Waren**  
Geschäftsklima, Geschäftslage und Geschäftserwartungen



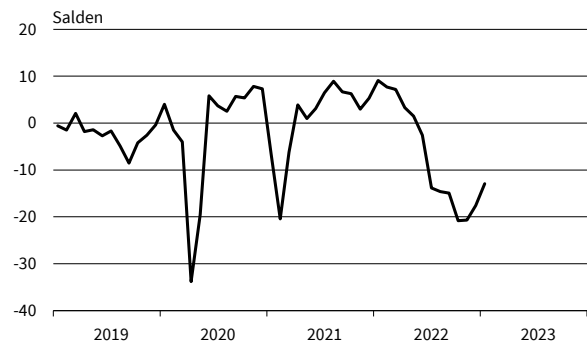
**Haushaltsnahe Waren**  
Bestellpläne



**Haushaltsnahe Waren**  
Preiserwartungen



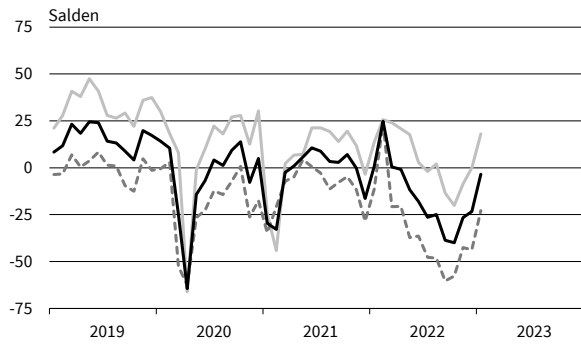
**Haushaltsnahe Waren**  
Beschäftigtererwartungen



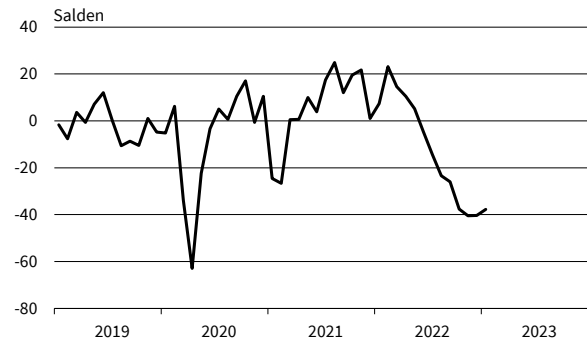
— Geschäftsklima — Geschäftslage - - - - - Geschäftserwartungen

Werte saisonbereinigt mit X-13 ARIMA-SEATS.  
Quelle: ifo Konjunkturumfragen.

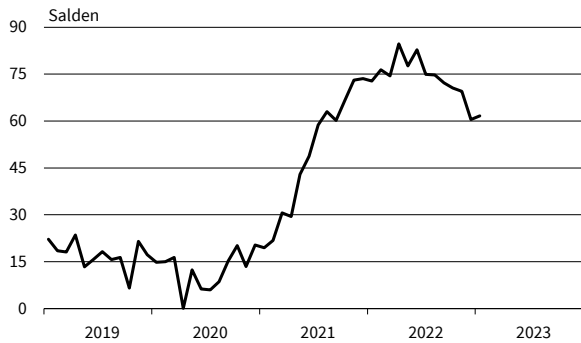
**Buch, Sport-, Spielwaren**  
Geschäftsklima, Geschäftslage und Geschäftserwartungen



**Buch, Sport-, Spielwaren**  
Bestellpläne



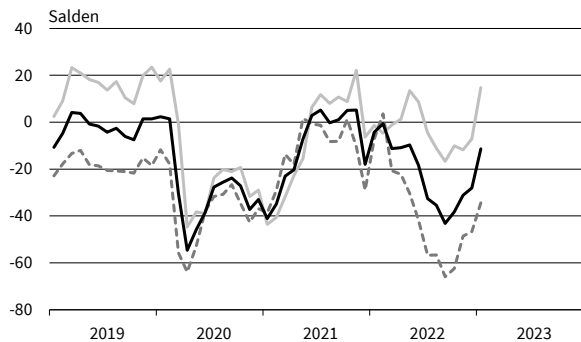
**Buch, Sport-, Spielwaren**  
Preiserwartungen



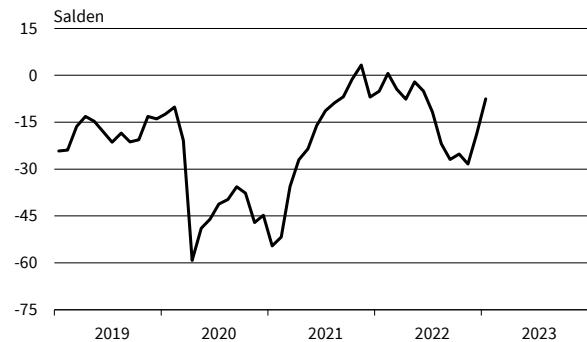
**Buch, Sport-, Spielwaren**  
Beschäftigtererwartungen



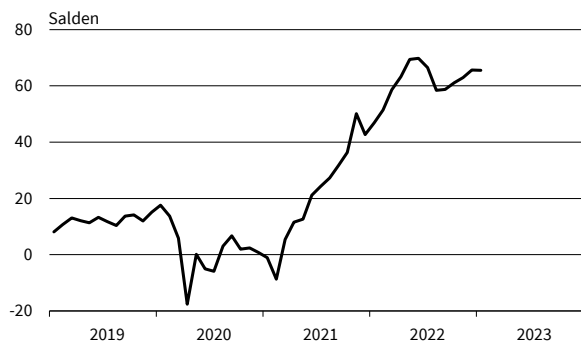
**Kleidung, Kosmetik, Pflanzen, Schmuck**  
Geschäftsklima, Geschäftslage und Geschäftserwartungen



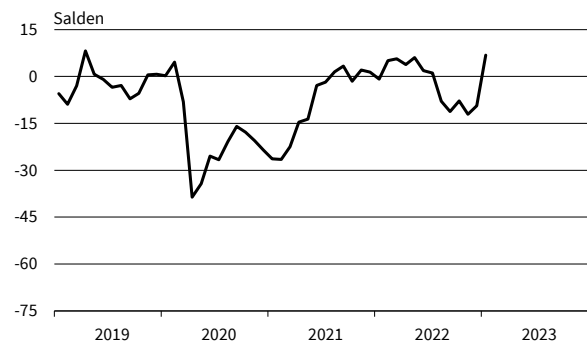
**Kleidung, Kosmetik, Pflanzen, Schmuck**  
Bestellpläne



**Kleidung, Kosmetik, Pflanzen, Schmuck**  
Preiserwartungen



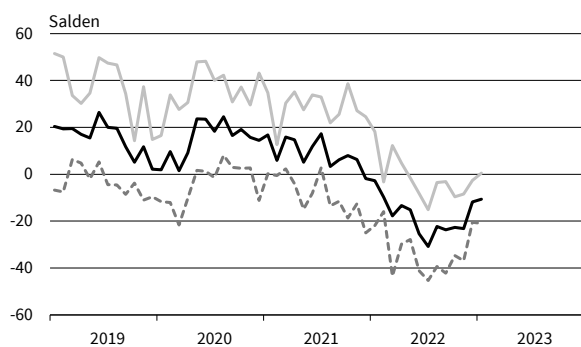
**Kleidung, Kosmetik, Pflanzen, Schmuck**  
Beschäftigtererwartungen



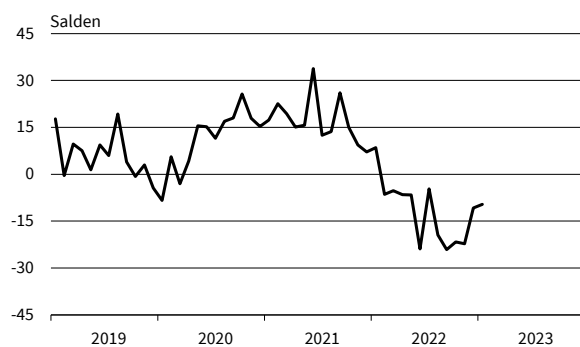
— Geschäftsklima    — Geschäftslage    - - - - - Geschäftserwartungen

Werte saisonbereinigt mit X-13 ARIMA-SEATS.  
Quelle: ifo Konjunkturumfragen.

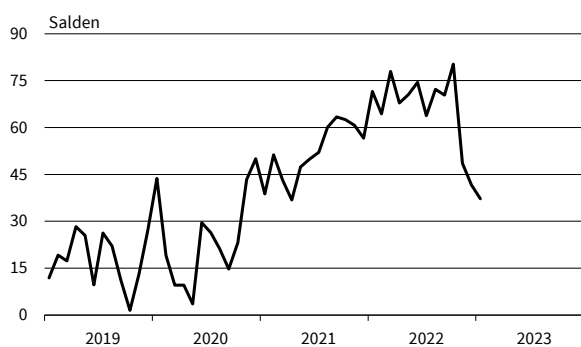
**Internet- und Versandhandel**  
Geschäftsklima, Geschäftslage und Geschäftserwartungen



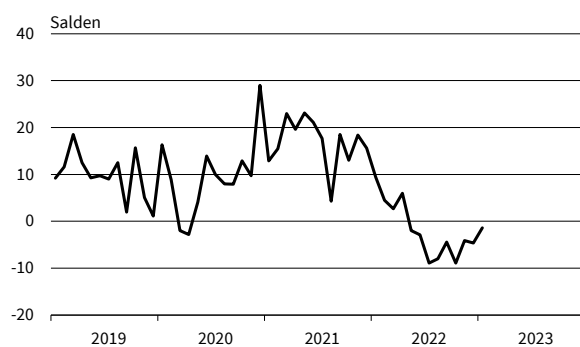
**Internet- und Versandhandel**  
Bestellpläne



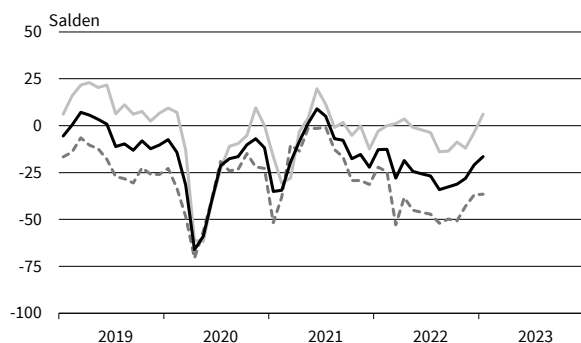
**Internet- und Versandhandel**  
Preiserwartungen



**Internet- und Versandhandel**  
Beschäftigterwartungen



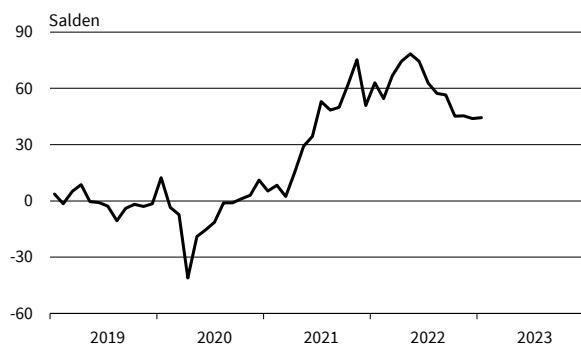
**Kfz, Teile, Zubehör insgesamt**  
Geschäftsklima, Geschäftslage und Geschäftserwartungen



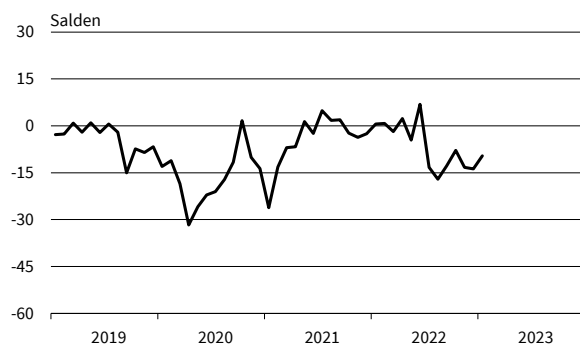
**Kfz, Teile, Zubehör insgesamt**  
Bestellpläne



**Kfz, Teile, Zubehör insgesamt**  
Preiserwartungen



**Kfz, Teile, Zubehör insgesamt**  
Beschäftigterwartungen



— Geschäftsklima — Geschäftslage - - - - - Geschäftserwartungen  
Werte saisonbereinigt mit X-13 ARIMA-SEATS.  
Quelle: ifo Konjunkturumfragen.

# Dienstleistungen

Berichtsmonat	01/22	02/22	03/22	04/22	05/22	06/22	07/22	08/22	09/22	10/22	11/22	12/22	01/23
<b>Dienstleistungen</b>													
Geschäftsklima	7,7	13,7	1,5	5,8	8,6	10,9	1,5	1,6	-8,8	-8,5	-5,3	-1,2	0,2
Geschäftslage	13,6	20,3	20,4	24,0	34,3	34,3	30,4	31,3	23,0	21,5	17,5	19,4	16,6
Geschäftserwartungen	2,0	7,3	-15,8	-11,0	-14,3	-10,2	-23,9	-24,2	-36,0	-34,4	-25,7	-19,9	-15,0
Umsatzerwartungen	14,0	24,2	18,3	26,0	28,3	22,7	14,7	12,2	9,6	2,5	5,8	12,7	17,0
Preiserwartungen	41,7	38,6	42,7	51,0	46,6	47,0	39,8	43,8	45,5	47,0	41,4	38,1	37,7
Beschäftigtenerwartungen	11,0	15,5	13,3	17,1	19,9	18,3	12,5	13,8	10,3	5,0	10,7	9,7	10,0
<b>Güterbeförderung im Straßenverkehr</b>													
Geschäftsklima	-2,6	-5,5	-24,1	-10,0	-16,7	-12,8	-17,0	-19,8	-24,7	-19,8	-18,8	-17,0	-24,9
Geschäftslage	13,3	15,6	9,6	14,8	8,1	11,3	6,9	7,0	2,5	4,9	-0,8	5,7	-2,3
Geschäftserwartungen	-17,3	-24,4	-52,3	-32,0	-38,5	-34,1	-38,1	-43,2	-48,2	-41,6	-35,1	-37,1	-45,0
Umsatzerwartungen	18,5	16,9	13,5	19,5	25,6	18,7	4,8	-8,3	-7,8	-25,7	0,3	1,0	-3,0
Preiserwartungen	56,8	58,8	88,9	73,0	63,6	60,8	57,9	48,6	66,6	48,1	45,6	30,4	46,3
Beschäftigtenerwartungen	7,7	13,2	18,3	21,5	12,1	16,0	4,2	5,3	2,1	3,5	1,8	7,8	6,7
<b>Lager- und Spedition</b>													
Geschäftsklima	12,1	11,3	-13,6	-3,0	-3,4	-2,4	-14,5	-9,0	-15,2	-16,7	-10,5	-9,2	-5,0
Geschäftslage	13,3	19,6	7,9	13,8	17,5	18,2	7,1	13,9	9,8	8,6	8,0	2,1	3,3
Geschäftserwartungen	11,0	3,3	-32,8	-18,5	-22,3	-21,1	-33,9	-29,4	-37,1	-38,9	-27,4	-19,8	-13,0
Umsatzerwartungen	28,1	30,7	8,0	17,8	20,5	22,1	9,6	-1,2	-11,5	-8,8	4,1	13,5	5,1
Preiserwartungen	57,9	55,3	73,8	78,1	61,8	52,6	59,7	43,2	52,5	44,2	48,9	42,0	44,9
Beschäftigtenerwartungen	14,3	26,7	7,3	10,6	17,7	19,9	14,4	6,5	2,2	5,5	9,8	18,2	9,3
<b>Personenbeförderung (ohne Luftfahrt)</b>													
Geschäftsklima	-9,1	3,7	-38,9	0,0	1,4	-9,3	-14,0	6,2	-16,3	-3,6	-37,5	3,4	20,9
Geschäftslage	-48,7	-26,9	-52,7	-22,9	7,6	-9,1	-5,6	24,1	4,0	7,2	-15,2	-7,9	13,3
Geschäftserwartungen	40,8	39,5	-23,7	26,0	-4,7	-9,6	-22,1	-10,3	-34,6	-13,8	-57,1	15,3	28,8
Umsatzerwartungen	18,5	44,2	51,1	33,2	11,3	-0,3	47,0	22,6	5,2	13,5	-19,9	18,5	31,5
Preiserwartungen	49,5	43,4	68,9	59,5	46,7	34,5	42,5	40,1	48,0	56,6	46,2	23,9	38,5
Beschäftigtenerwartungen	15,3	16,4	8,3	28,5	29,3	20,0	42,9	56,1	36,5	44,8	35,0	46,0	40,3
<b>Beherbergung</b>													
Geschäftsklima	-52,4	-22,0	-13,9	2,2	21,4	21,4	-2,8	-5,0	-17,6	-24,7	-12,0	-10,5	-8,7
Geschäftslage	-70,3	-57,1	-45,4	-21,1	18,1	25,8	23,6	24,5	8,3	-6,8	7,4	5,7	-3,3
Geschäftserwartungen	-32,1	21,7	24,1	28,6	24,7	17,0	-26,0	-30,6	-40,3	-40,9	-29,6	-25,5	-14,1
Umsatzerwartungen	-34,9	31,6	46,8	46,2	56,0	49,4	16,7	-5,6	-19,9	-35,1	-21,2	1,0	-0,9
Preiserwartungen	27,0	50,1	78,1	76,2	79,2	67,7	56,2	48,1	62,7	53,6	42,6	40,6	48,0
Beschäftigtenerwartungen	-21,8	7,4	17,2	19,6	29,0	20,0	3,7	-3,7	-5,1	-7,8	-4,1	6,6	0,2
<b>Gastronomie</b>													
Geschäftsklima	-31,1	-3,6	1,0	10,3	32,8	28,6	4,7	-7,9	-23,7	-32,2	-6,9	8,3	10,3
Geschäftslage	-51,8	-31,0	-17,9	7,8	50,0	51,5	19,3	6,6	4,6	-10,2	20,3	33,6	29,9
Geschäftserwartungen	-7,6	28,2	21,8	12,8	16,8	7,9	-8,9	-21,3	-48,0	-51,6	-30,6	-14,3	-7,6
Umsatzerwartungen	-15,1	41,7	56,7	50,9	46,7	47,4	16,5	-1,2	-7,3	-22,8	-11,6	-7,9	-2,1
Preiserwartungen	46,7	66,4	85,4	78,6	77,3	72,9	59,3	77,3	85,5	79,0	57,2	61,9	58,2
Beschäftigtenerwartungen	-19,4	29,5	39,0	21,8	23,6	31,4	17,3	6,6	-2,4	-16,9	7,9	-6,5	2,6
<b>IT-Dienstleistungen</b>													
Geschäftsklima	38,5	39,0	24,6	28,2	24,8	27,4	19,0	21,0	15,6	12,0	12,4	20,3	25,8
Geschäftslage	48,8	51,6	47,9	52,3	48,8	50,9	45,5	45,8	41,8	40,8	38,5	39,6	40,9
Geschäftserwartungen	28,7	27,1	3,5	6,5	3,2	6,1	-4,7	-1,2	-7,7	-13,3	-10,8	2,6	11,7
Umsatzerwartungen	41,7	42,0	38,9	39,5	36,7	36,3	33,4	25,5	23,5	20,0	27,7	33,7	35,7
Preiserwartungen	35,7	31,0	32,8	35,7	38,1	42,9	44,0	45,5	41,1	45,2	52,0	51,0	51,7
Beschäftigtenerwartungen	43,4	41,5	35,0	42,1	32,5	37,1	34,2	33,3	30,3	31,4	26,8	25,3	33,4
<b>Informationsdienstleistungen</b>													
Geschäftsklima	29,5	40,8	24,4	27,1	16,4	27,0	5,1	-1,0	0,5	4,9	-1,9	2,7	10,8
Geschäftslage	40,2	52,0	37,6	45,2	35,3	35,2	30,6	9,2	8,6	26,3	28,2	20,8	37,2
Geschäftserwartungen	19,3	30,1	12,0	10,4	-1,1	19,1	-17,5	-10,7	-7,3	-14,4	-28,0	-14,0	-12,7
Umsatzerwartungen	24,0	37,6	28,3	42,7	27,9	20,2	16,8	19,7	18,2	15,0	5,0	10,6	13,0
Preiserwartungen	36,1	27,7	24,2	43,3	35,2	41,1	26,6	49,3	29,3	50,0	47,3	45,9	61,1
Beschäftigtenerwartungen	26,4	35,2	50,7	50,8	27,5	42,5	28,0	19,5	25,0	3,3	6,6	6,5	17,4

Werte saisonbereinigt mit X-13 ARIMA-SEATS.  
Quelle: ifo Konjunkturumfragen.

# Dienstleistungen

Berichtsmonat	01/22	02/22	03/22	04/22	05/22	06/22	07/22	08/22	09/22	10/22	11/22	12/22	01/23
<b>Grundstücks- und Wohnungswesen</b>													
Geschäftsklima	15,8	19,2	-3,0	-4,9	-1,9	1,6	-3,8	-1,7	-11,0	-10,2	-13,0	-6,3	-6,2
Geschäftslage	39,2	45,0	38,0	32,3	45,2	38,1	34,2	35,5	25,2	30,6	15,4	27,8	21,2
Geschäftserwartungen	-5,2	-3,8	-37,0	-36,2	-39,9	-29,2	-35,6	-33,0	-41,3	-43,8	-37,6	-35,3	-30,2
Umsatzerwartungen	22,9	22,4	3,3	9,2	18,7	13,2	11,3	9,8	22,2	14,3	8,9	14,8	19,9
Preiserwartungen	35,5	36,8	25,6	42,6	38,0	40,2	27,6	38,3	34,8	44,8	36,8	39,9	32,5
Beschäftigtenerwartungen	11,1	6,9	3,9	6,1	14,8	7,5	5,5	8,7	8,0	2,8	9,9	8,8	5,1
<b>Architekturbüros</b>													
Geschäftsklima	29,8	32,7	27,0	15,2	21,8	15,6	13,4	12,9	10,1	-2,4	5,1	7,1	9,0
Geschäftslage	61,8	68,0	66,2	57,7	64,4	60,4	58,8	55,1	51,3	43,5	40,6	42,2	44,7
Geschäftserwartungen	1,6	2,1	-6,4	-20,3	-14,0	-21,5	-24,0	-22,4	-24,3	-39,7	-25,2	-22,9	-21,6
Umsatzerwartungen	8,0	16,7	20,9	3,0	2,9	-2,0	-4,6	-2,2	5,5	-16,1	-7,3	-8,7	0,9
Preiserwartungen	24,5	24,1	24,7	28,5	27,0	21,6	23,2	26,0	27,1	19,5	24,6	26,3	26,6
Beschäftigtenerwartungen	10,3	19,8	18,1	4,6	20,3	10,4	9,3	7,2	8,3	-2,0	1,5	1,2	2,3
<b>Ingenieurbüros</b>													
Geschäftsklima	28,6	31,3	22,4	27,9	23,3	23,3	17,9	13,7	11,1	7,8	11,2	12,2	16,4
Geschäftslage	54,8	59,3	56,5	58,6	57,3	58,9	53,6	54,9	50,6	47,5	48,6	49,2	49,2
Geschäftserwartungen	5,2	6,3	-7,2	0,8	-6,2	-7,5	-12,7	-20,8	-22,2	-25,6	-20,5	-19,2	-12,1
Umsatzerwartungen	21,0	22,6	18,2	21,9	19,3	16,3	11,2	13,7	7,1	7,5	8,7	6,5	5,6
Preiserwartungen	30,8	34,5	39,5	43,4	44,6	40,8	40,2	36,0	48,5	41,3	40,6	42,6	43,1
Beschäftigtenerwartungen	23,0	25,8	21,5	23,2	24,6	22,4	20,6	20,3	15,4	15,2	14,8	12,1	14,2
<b>Gebäudebetreuung, Garten- und Landschaftsbau</b>													
Geschäftsklima	22,6	20,8	26,5	20,5	15,8	15,9	6,9	15,6	-9,7	-9,0	8,4	-0,4	16,7
Geschäftslage	41,4	48,5	42,7	57,7	45,4	51,1	39,7	47,8	35,2	31,7	31,6	16,6	34,4
Geschäftserwartungen	5,2	-3,8	11,4	-11,3	-10,1	-14,4	-21,3	-12,3	-46,1	-42,7	-12,5	-16,1	0,2
Umsatzerwartungen	31,5	32,9	37,3	41,6	36,7	29,7	26,2	26,0	13,1	19,2	20,8	14,3	23,4
Preiserwartungen	47,1	45,9	52,1	71,2	66,1	80,2	71,6	74,2	74,8	74,9	23,7	8,2	7,6
Beschäftigtenerwartungen	20,8	31,5	23,5	30,8	30,7	22,8	11,2	32,4	6,4	1,2	20,9	3,8	19,8
<b>Rechts- und Steuerberatung, Wirtschaftsprüfung</b>													
Geschäftsklima	31,4	38,8	27,8	34,9	30,0	32,0	26,1	30,6	24,3	34,1	27,6	32,2	29,4
Geschäftslage	49,3	62,5	55,6	61,2	49,2	46,3	44,6	56,3	52,1	55,0	56,2	47,6	47,3
Geschäftserwartungen	14,8	17,2	3,0	11,2	12,3	18,5	9,1	7,4	-0,4	14,9	2,3	17,7	12,8
Umsatzerwartungen	34,9	35,1	38,0	40,3	41,3	44,5	39,7	31,9	27,6	42,9	42,9	47,0	40,9
Preiserwartungen	37,1	37,9	36,1	46,0	45,1	51,8	53,6	53,5	45,2	56,2	51,0	45,3	47,1
Beschäftigtenerwartungen	18,6	18,6	17,2	31,4	22,5	27,1	26,5	29,5	37,5	43,9	37,2	26,1	33,6
<b>Unternehmens- und Public-Relations-Beratungen</b>													
Geschäftsklima	27,8	31,0	12,8	16,3	21,0	20,7	13,5	17,2	6,1	7,0	7,4	14,1	15,3
Geschäftslage	36,4	36,5	31,8	37,4	36,8	43,5	38,5	39,0	30,7	27,0	32,3	28,2	23,4
Geschäftserwartungen	19,4	25,5	-4,7	-2,9	6,2	0,1	-8,9	-2,6	-15,9	-11,2	-14,9	0,8	7,4
Umsatzerwartungen	15,8	32,4	20,9	25,0	28,4	26,7	22,6	18,9	17,6	15,5	17,4	18,9	23,8
Preiserwartungen	27,3	23,3	29,9	33,1	37,5	40,5	36,8	41,3	38,8	39,3	41,2	41,0	46,3
Beschäftigtenerwartungen	18,4	23,5	12,6	12,2	21,3	29,3	19,9	26,6	22,8	19,8	14,3	15,3	24,4
<b>Forschung und Entwicklung</b>													
Geschäftsklima	12,7	21,8	5,8	3,1	10,4	6,9	7,7	6,0	-1,4	-0,4	3,6	0,3	11,8
Geschäftslage	27,1	41,1	29,3	25,3	31,1	20,8	26,4	22,4	20,3	28,2	31,8	32,2	23,1
Geschäftserwartungen	-0,9	4,1	-15,3	-16,9	-8,4	-6,2	-9,4	-9,2	-21,0	-25,5	-21,2	-27,2	1,1
Umsatzerwartungen	20,4	25,0	18,3	16,5	34,2	24,1	30,5	31,5	11,5	-4,8	10,8	20,1	15,4
Preiserwartungen	49,6	43,3	51,1	55,8	63,8	44,3	56,3	51,1	55,9	46,1	56,3	65,5	50,6
Beschäftigtenerwartungen	22,4	38,8	30,8	13,6	45,8	20,2	24,6	24,5	18,7	19,8	3,4	18,6	22,4
<b>Werbeagenturen</b>													
Geschäftsklima	10,1	17,9	9,2	11,3	20,6	14,9	-3,3	4,3	0,2	-6,0	-5,1	4,6	3,9
Geschäftslage	10,3	10,5	16,4	17,5	31,2	24,0	13,5	20,8	14,1	3,8	8,1	18,5	13,3
Geschäftserwartungen	10,0	25,5	2,2	5,3	10,6	6,2	-18,8	-11,0	-12,9	-15,3	-17,5	-8,4	-5,0
Umsatzerwartungen	9,1	29,6	19,6	19,6	38,2	38,8	9,3	9,2	10,1	-4,6	6,1	0,0	6,1
Preiserwartungen	35,5	37,0	33,6	40,5	37,5	41,4	43,3	42,9	50,6	48,6	37,3	25,8	35,5
Beschäftigtenerwartungen	11,3	24,3	9,1	18,4	25,6	22,5	17,6	13,7	0,8	5,6	10,5	10,6	7,3

Werte saisonbereinigt mit X-13 ARIMA-SEATS.  
Quelle: ifo Konjunkturumfragen.

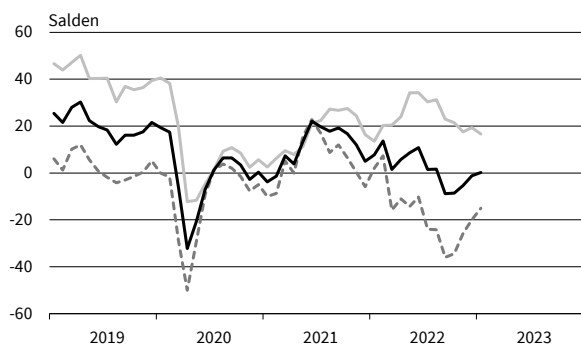
## DIENSTLEISTUNGEN

Berichtsmonat	01/22	02/22	03/22	04/22	05/22	06/22	07/22	08/22	09/22	10/22	11/22	12/22	01/23
<b>Vermietung beweglicher Sachen</b>													
Geschäftsklima	-19,8	-13,5	-10,8	7,2	25,9	39,8	10,7	2,3	2,6	-8,3	-2,8	-7,0	-12,5
Geschäftslage	-37,5	-44,8	-16,7	-5,9	42,6	54,1	53,2	50,9	52,8	27,3	22,2	20,8	9,5
Geschäftserwartungen	-0,2	24,1	-4,7	21,2	10,3	26,3	-24,6	-36,9	-37,7	-38,4	-25,0	-31,3	-32,2
Umsatzerwartungen	-0,3	18,6	25,4	43,5	47,0	43,6	0,9	8,4	-9,2	-19,7	-16,4	-6,9	22,7
Preiserwartungen	64,0	49,3	69,0	77,0	59,2	68,0	67,9	52,5	52,3	53,5	47,2	54,3	33,0
Beschäftigtenerwartungen	-0,1	23,9	31,3	48,4	46,4	52,0	23,2	24,5	23,9	-1,5	2,0	9,1	19,9
<b>Personaldienstleistungen</b>													
Geschäftsklima	6,5	6,5	-0,4	-13,8	2,1	-0,8	-18,9	-2,5	-11,5	-13,3	-7,0	1,7	1,0
Geschäftslage	5,0	20,9	19,8	6,6	16,4	8,9	-11,7	8,7	2,6	-11,2	-5,2	-8,2	2,0
Geschäftserwartungen	7,9	-7,0	-18,9	-32,2	-11,3	-10,0	-25,8	-13,1	-24,7	-15,3	-8,8	12,1	-0,1
Umsatzerwartungen	23,2	15,3	19,2	8,1	14,5	6,3	6,1	10,9	6,2	16,3	31,8	32,2	29,2
Preiserwartungen	36,2	45,0	57,2	62,1	34,7	39,7	50,6	66,6	75,8	78,3	37,1	33,9	37,2
Beschäftigtenerwartungen	17,0	12,1	11,2	-0,5	12,6	7,3	1,3	8,4	7,0	26,7	31,7	39,1	29,0
<b>Reisebüros, Reiseveranstalter und sonstige Reservierungsdienstleistungen</b>													
Geschäftsklima	-36,5	-7,3	-7,9	9,0	23,8	23,0	-5,2	1,5	-14,4	-17,1	-10,9	0,5	15,9
Geschäftslage	-82,3	-59,2	-42,0	-30,1	1,1	14,2	1,1	10,4	-4,0	-0,3	-2,9	0,7	8,7
Geschäftserwartungen	27,3	63,7	33,4	56,9	49,1	32,1	-11,4	-7,0	-24,3	-32,5	-18,6	0,3	23,3
Umsatzerwartungen	9,9	72,6	65,2	72,7	67,6	62,5	38,9	41,6	10,8	-19,3	4,5	25,9	44,9
Preiserwartungen	42,2	57,1	71,6	70,6	66,5	70,6	65,4	69,5	54,3	61,5	58,5	56,0	70,2
Beschäftigtenerwartungen	-4,4	23,1	7,2	20,7	23,7	27,8	24,6	20,7	15,2	9,0	16,0	16,5	34,6
<b>Mobilien-Leasing</b>													
Geschäftsklima	12,9	22,9	16,3	15,8	11,7	8,8	7,8	2,3	-2,9	-6,9	5,7	7,7	12,2
Geschäftslage	18,0	38,2	38,8	46,3	39,9	39,1	40,6	37,1	39,2	33,5	37,0	39,5	38,5
Geschäftserwartungen	7,8	8,6	-4,1	-10,9	-13,1	-17,8	-20,5	-27,4	-37,5	-40,4	-21,5	-19,9	-11,1
Umsatzerwartungen	13,8	47,6	42,0	28,0	23,8	20,3	16,5	2,1	-9,6	0,0	4,9	8,8	21,5
Preiserwartungen	21,0	33,2	44,9	53,2	55,5	59,7	62,0	60,2	68,0	71,9	69,9	59,8	50,6
Beschäftigtenerwartungen	1,2	7,1	32,4	21,6	7,8	21,5	20,4	15,9	19,6	16,3	25,8	40,2	20,3

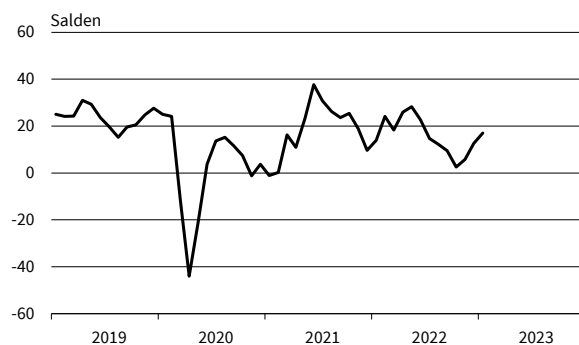
Werte saisonbereinigt mit X-13 ARIMA-SEATS.  
Quelle: ifo Konjunkturumfragen.



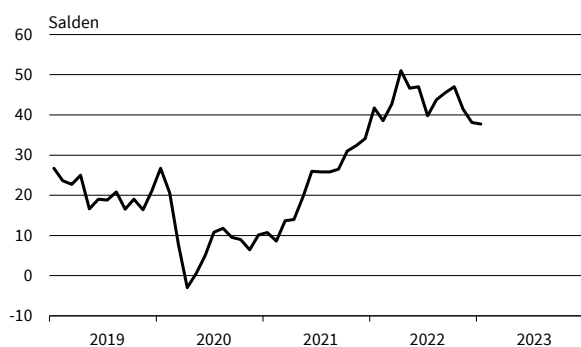
**Dienstleistungen**  
Geschäftsklima, Geschäftslage und Geschäftserwartungen



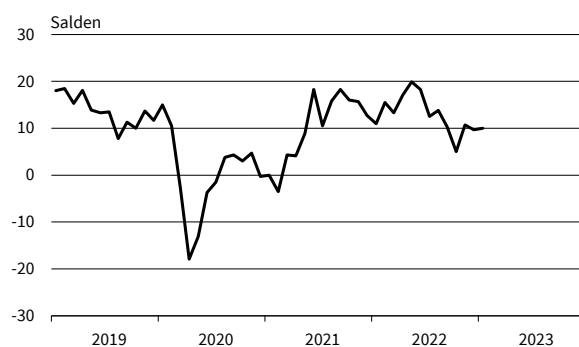
**Dienstleistungen**  
Umsatzerwartungen



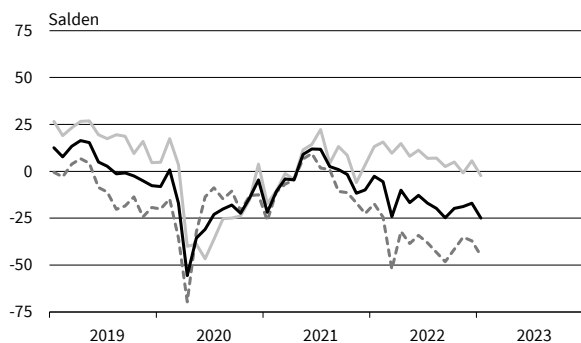
**Dienstleistungen**  
Preiserwartungen



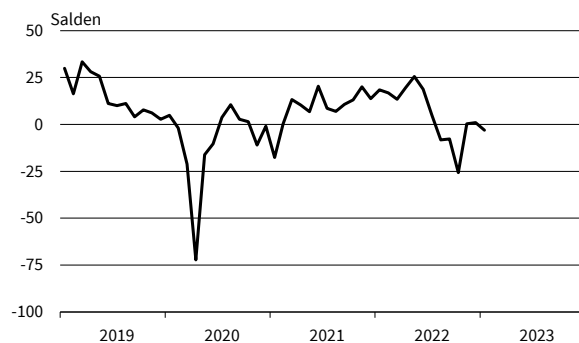
**Dienstleistungen**  
Beschäftigenerwartungen



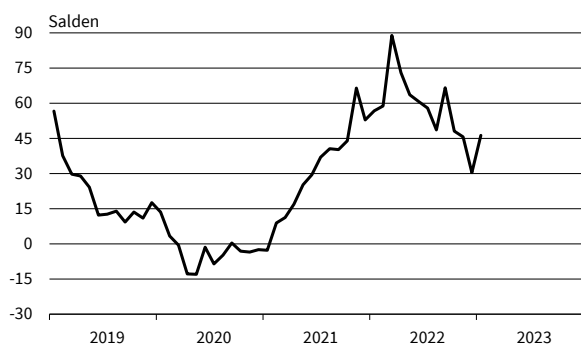
**Güterbeförderung im Straßenverkehr**  
Geschäftsklima, Geschäftslage und Geschäftserwartungen



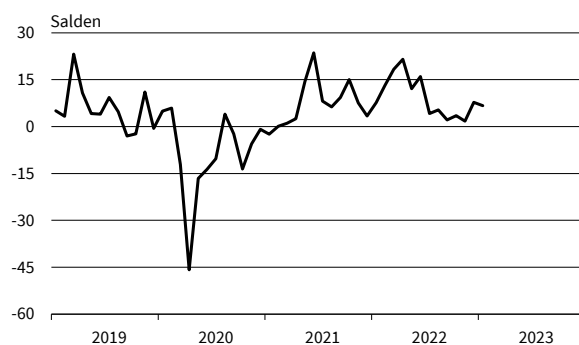
**Güterbeförderung im Straßenverkehr**  
Umsatzerwartungen



**Güterbeförderung im Straßenverkehr**  
Preiserwartungen



**Güterbeförderung im Straßenverkehr**  
Beschäftigenerwartungen

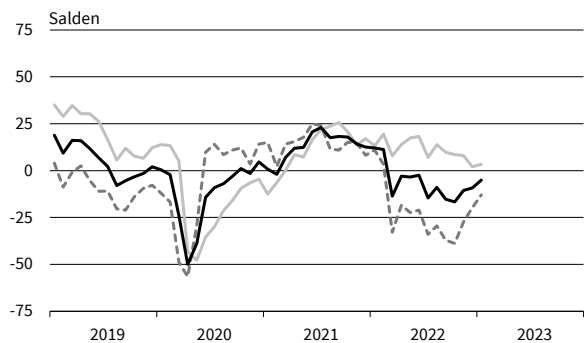


— Geschäftsklima — Geschäftslage - - - - - Geschäftserwartungen

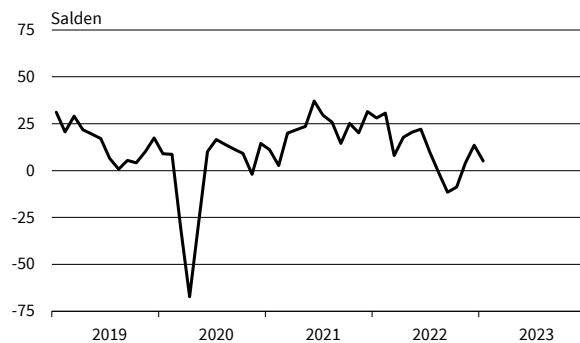
Werte saisonbereinigt mit X-13 ARIMA-SEATS.  
Quelle: ifo Konjunkturumfragen.

## DIENSTLEISTUNGEN

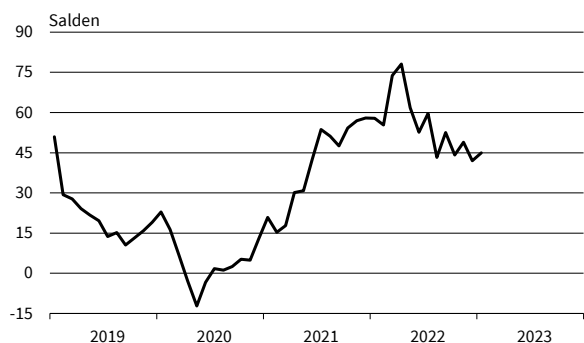
**Lagerei und Speditionen**  
Geschäftsklima, Geschäftslage und Geschäftserwartungen



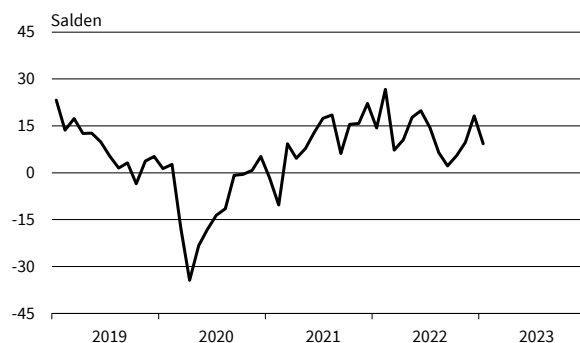
**Lagerei und Speditionen**  
Umsatzerwartungen



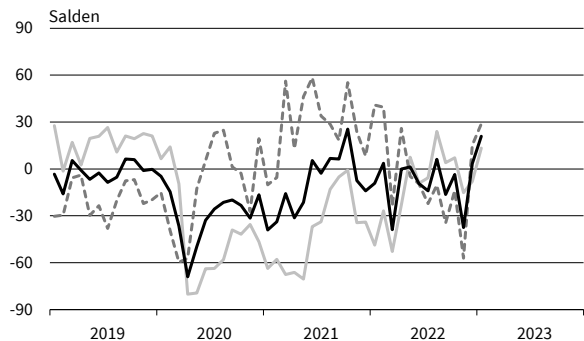
**Lagerei und Speditionen**  
Preiserwartungen



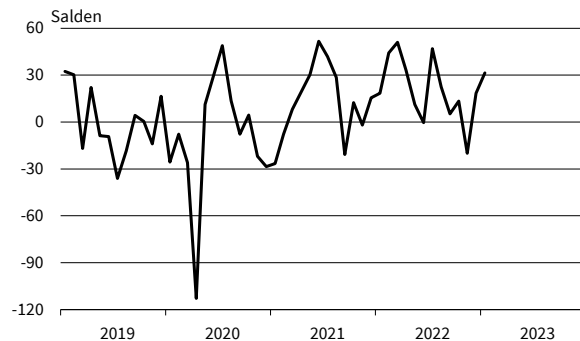
**Lagerei und Speditionen**  
Beschäftigenerwartungen



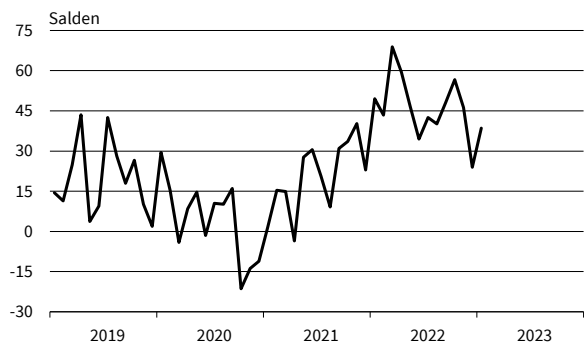
**Personenbeförderung (ohne Luftfahrt)**  
Geschäftsklima, Geschäftslage und Geschäftserwartungen



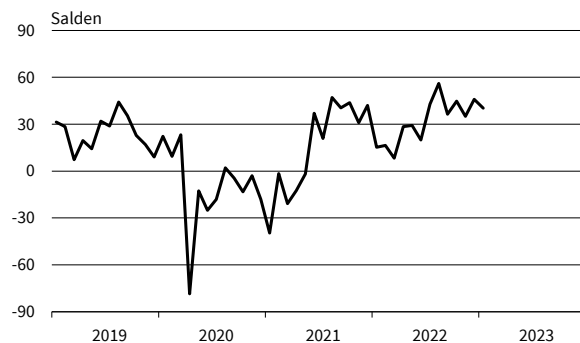
**Personenbeförderung (ohne Luftfahrt)**  
Umsatzerwartungen



**Personenbeförderung (ohne Luftfahrt)**  
Preiserwartungen



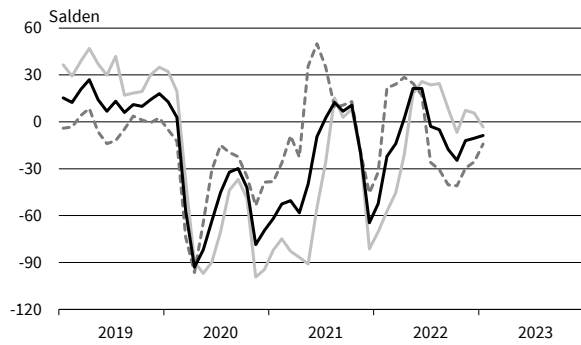
**Personenbeförderung (ohne Luftfahrt)**  
Beschäftigenerwartungen



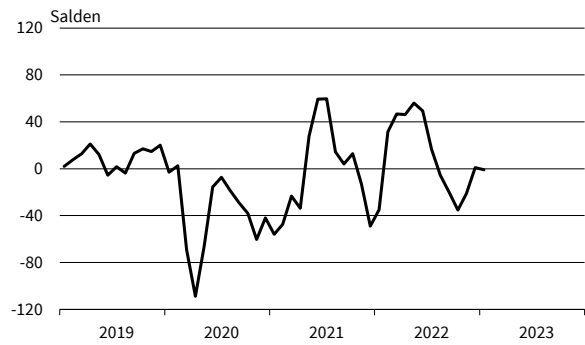
— Geschäftsklima    — Geschäftslage    - - - - - Geschäftserwartungen

Werte saisonbereinigt mit X-13'ARIMA-SEATS.  
Quelle: ifo Konjunkturumfragen.

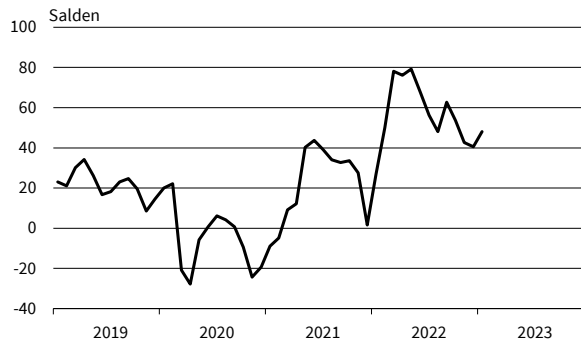
**Beherbergung**  
Geschäftsklima, Geschäftslage und Geschäftserwartungen



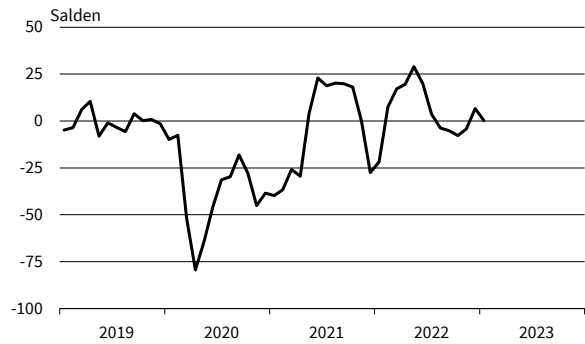
**Beherbergung**  
Umsatzerwartungen



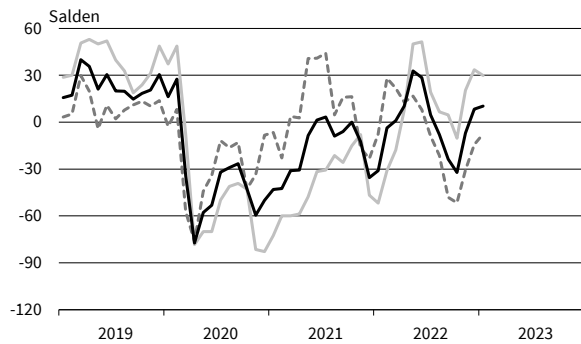
**Beherbergung**  
Preiserwartungen



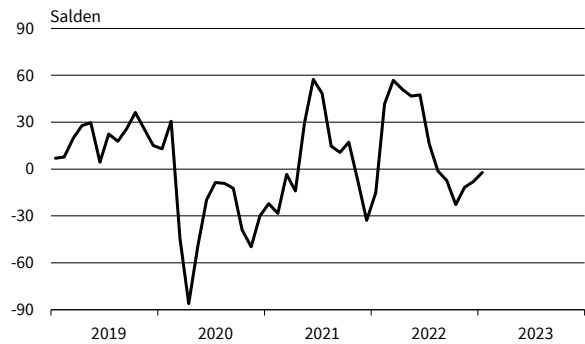
**Beherbergung**  
Beschäftigtererwartungen



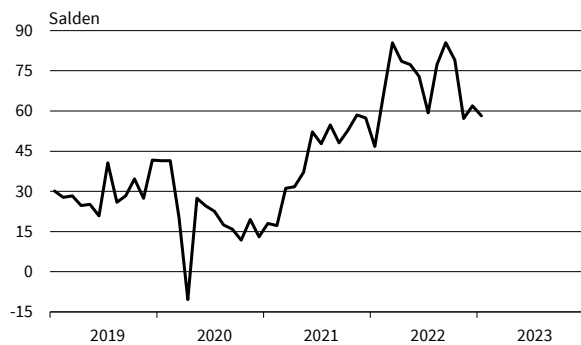
**Gastronomie**  
Geschäftsklima, Geschäftslage und Geschäftserwartungen



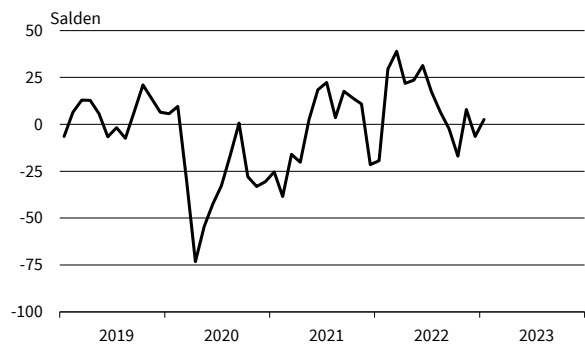
**Gastronomie**  
Umsatzerwartungen



**Gastronomie**  
Preiserwartungen



**Gastronomie**  
Beschäftigtererwartungen

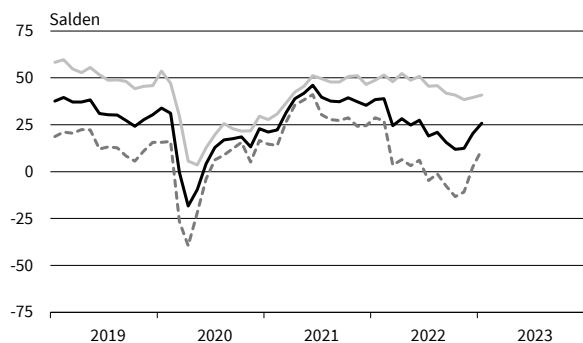


— Geschäftsklima    — Geschäftslage    - - - - - Geschäftserwartungen

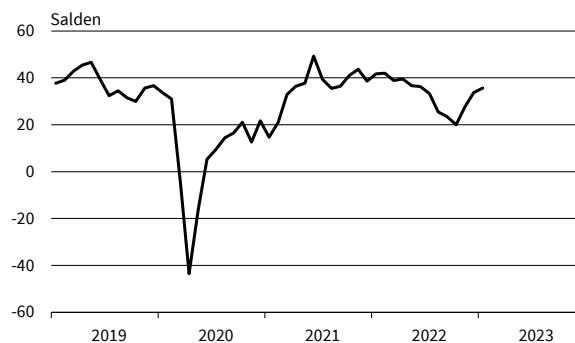
Werte saisonbereinigt mit X-13 ÄRIMA-SEATS.  
Quelle: ifo Konjunkturumfragen.

## DIENSTLEISTUNGEN

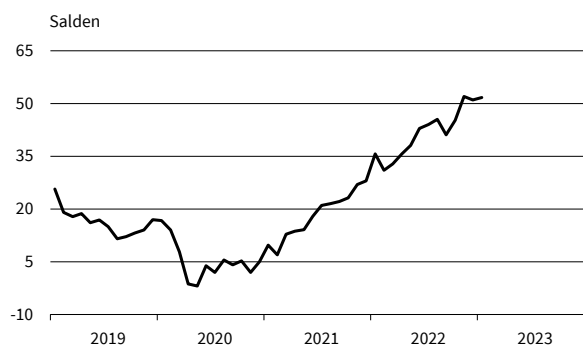
**IT-Dienstleistungen**  
Geschäftsklima, Geschäftslage und Geschäftserwartungen



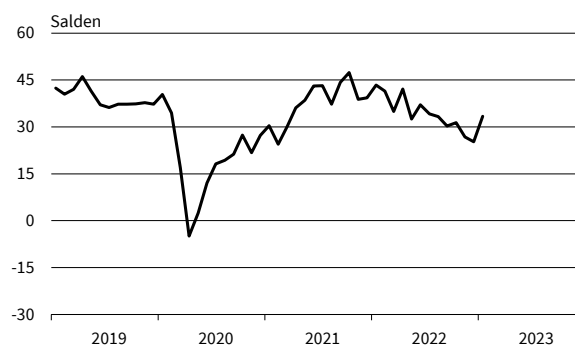
**IT-Dienstleistungen**  
Umsatzerwartungen



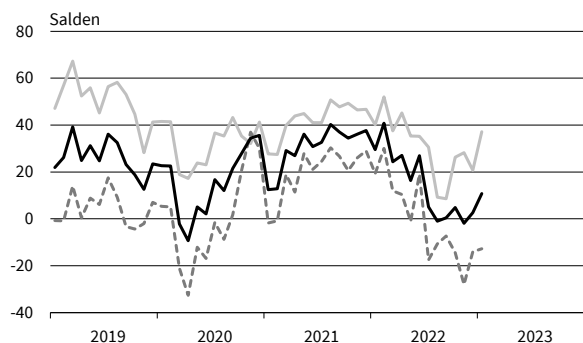
**IT-Dienstleistungen**  
Preiserwartungen



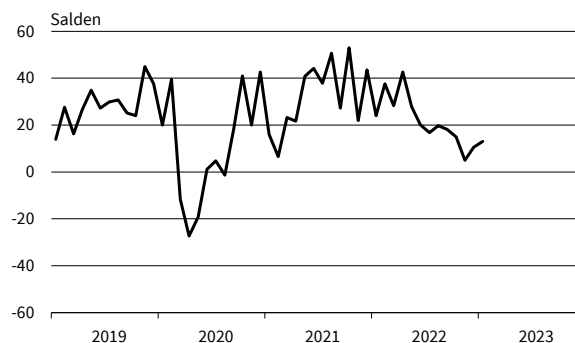
**IT-Dienstleistungen**  
Beschäftigtererwartungen



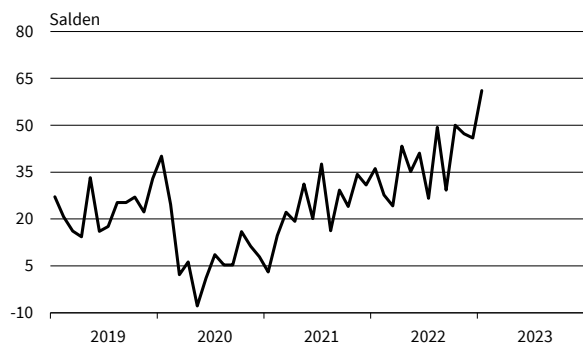
**Informationsdienstleistungen**  
Geschäftsklima, Geschäftslage und Geschäftserwartungen



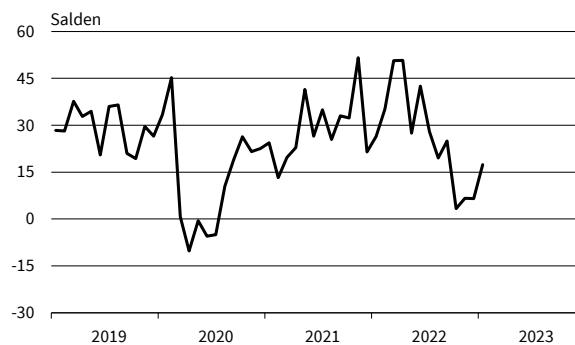
**Informationsdienstleistungen**  
Umsatzerwartungen



**Informationsdienstleistungen**  
Preiserwartungen



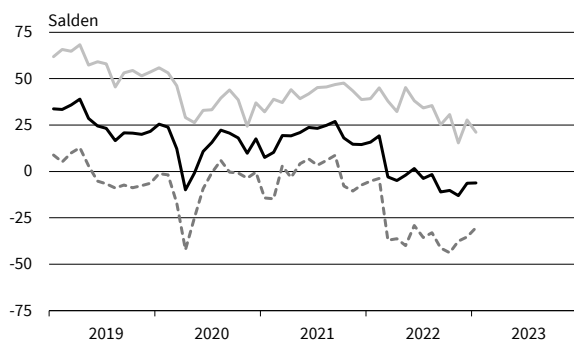
**Informationsdienstleistungen**  
Beschäftigtererwartungen



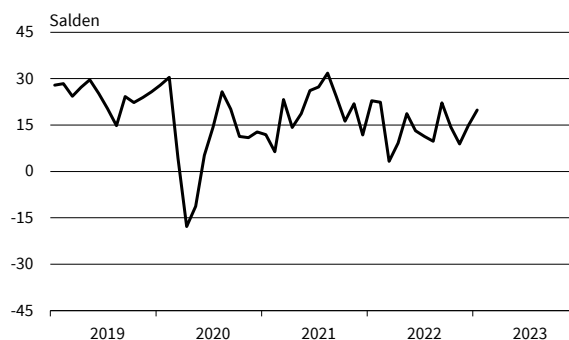
— Geschäftsklima    — Geschäftslage    - - - - - Geschäftserwartungen

Werte saisonbereinigt mit X-13 ARIMA-SEATS.  
Quelle: ifo Konjunkturumfragen.

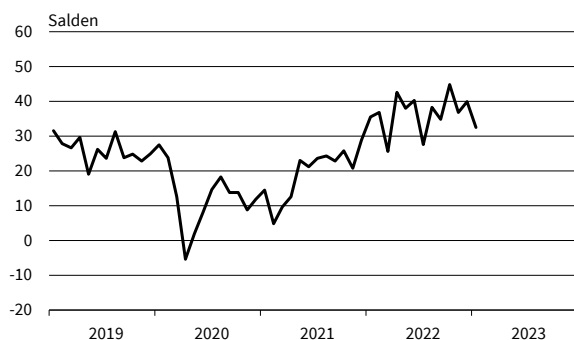
**Grundstücks- und Wohnungswesen**  
Geschäftsklima, Geschäftslage und Geschäftserwartungen



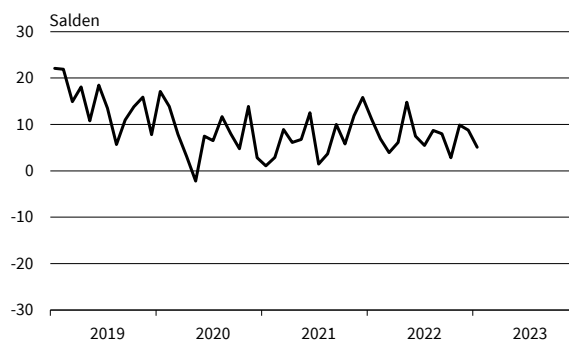
**Grundstücks- und Wohnungswesen**  
Umsatzerwartungen



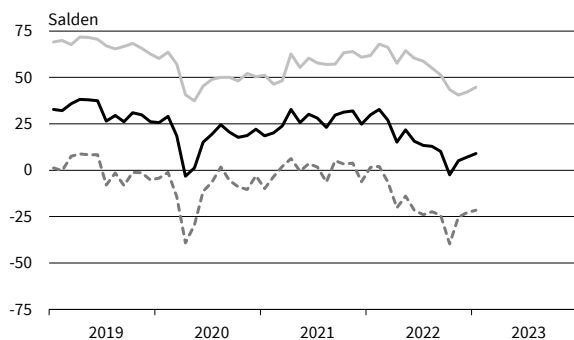
**Grundstücks- und Wohnungswesen**  
Preiserwartungen



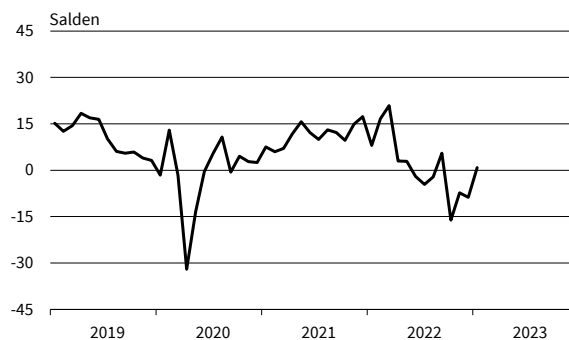
**Grundstücks- und Wohnungswesen**  
Beschäftigterwartungen



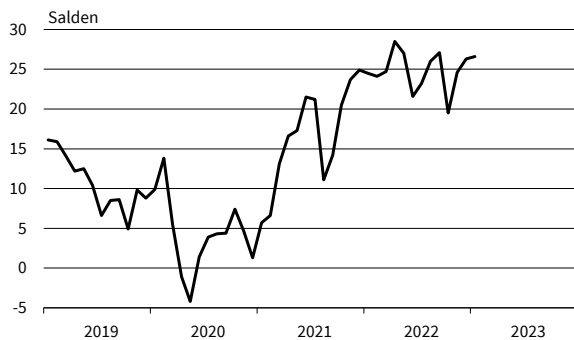
**Architekturbüros**  
Geschäftsklima, Geschäftslage und Geschäftserwartungen



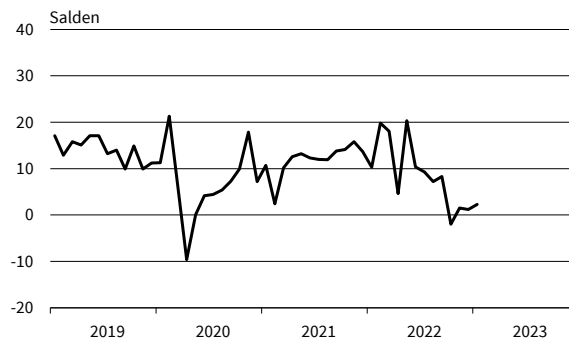
**Architekturbüros**  
Umsatzerwartungen



**Architekturbüros**  
Preiserwartungen

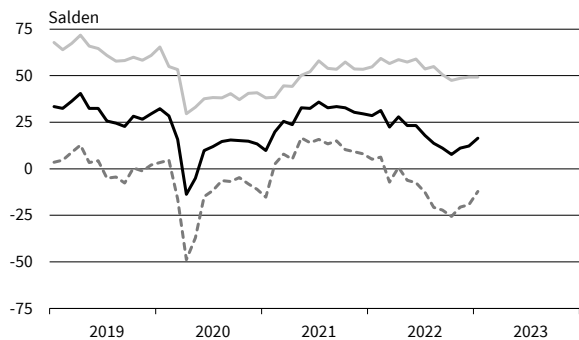
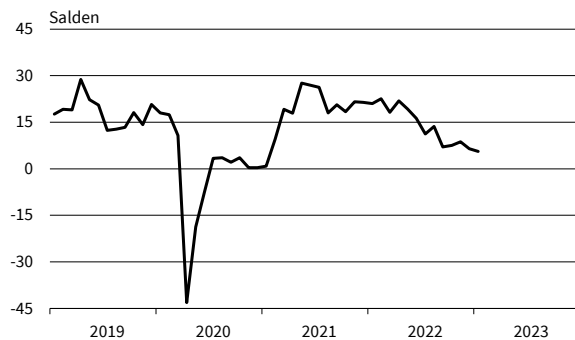
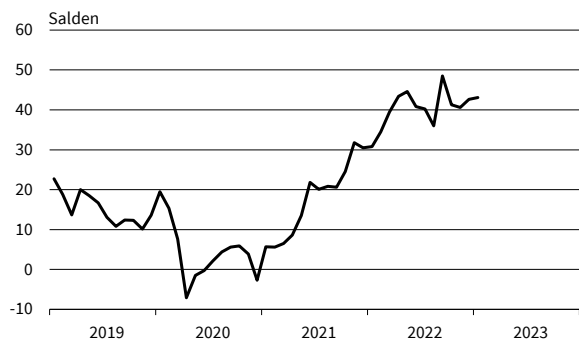
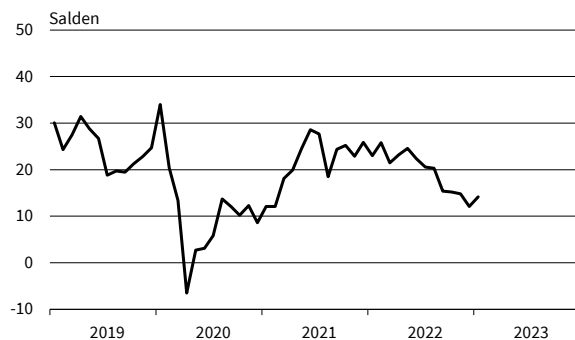
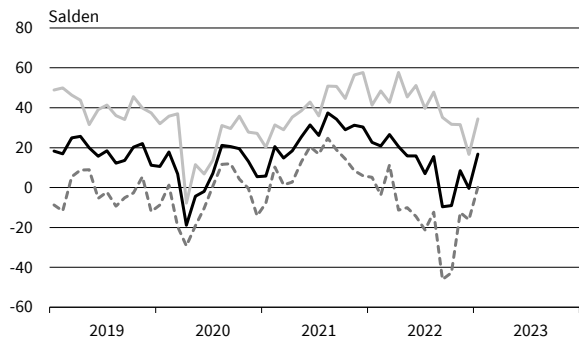
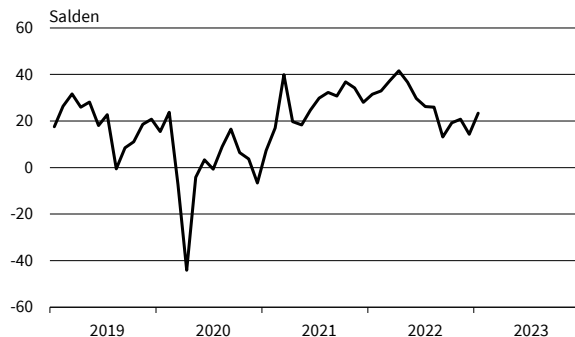
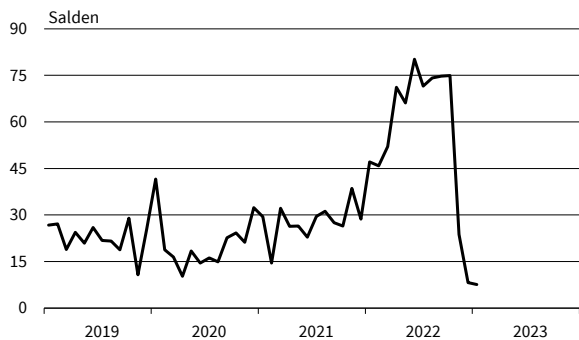
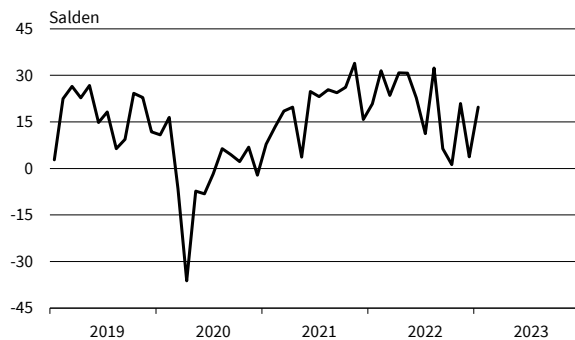


**Architekturbüros**  
Beschäftigterwartungen



— Geschäftsklima    — Geschäftslage    - - - - - Geschäftserwartungen

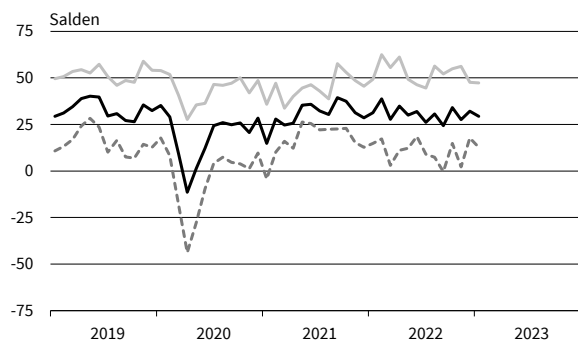
Werte saisonbereinigt mit X-13 ARIMA-SEATS.  
Quelle: ifo Konjunkturumfragen.

**Ingenieurbüros**  
 Geschäftsklima, Geschäftslage und Geschäftserwartungen

**Ingenieurbüros**  
 Umsatzerwartungen

**Ingenieurbüros**  
 Preiserwartungen

**Ingenieurbüros**  
 Beschäftigterenerwartungen

**Gebäudebetreuung, Garten- und Landschaftsbau**  
 Geschäftsklima, Geschäftslage und Geschäftserwartungen

**Gebäudebetreuung, Garten- und Landschaftsbau**  
 Umsatzerwartungen

**Gebäudebetreuung, Garten- und Landschaftsbau**  
 Preiserwartungen

**Gebäudebetreuung, Garten- und Landschaftsbau**  
 Beschäftigterenerwartungen


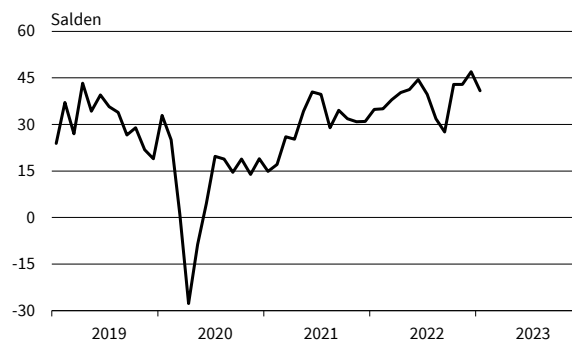
— Geschäftsklima    — Geschäftslage    - - - - - Geschäftserwartungen

Werte saisonbereinigt mit X-13 ARIMA-SEATS.  
 Quelle: ifo Konjunkturumfragen.

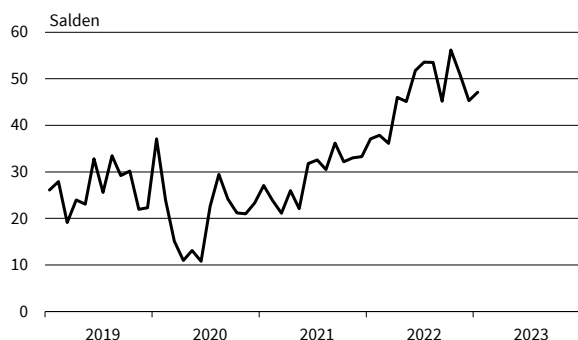
**Rechts- u.Steuerberat., Wirtschaftspr.**  
Geschäftsklima, Geschäftslage und Geschäftserwartungen



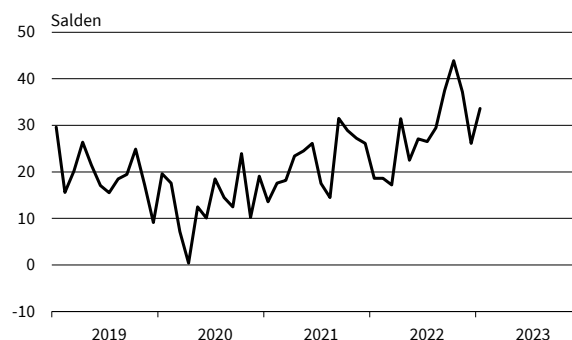
**Rechts- u.Steuerberat., Wirtschaftspr.**  
Umsatzerwartungen



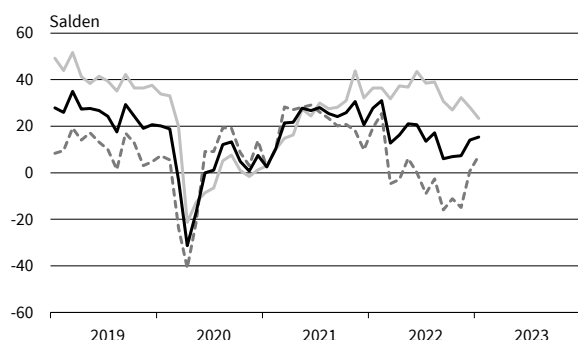
**Rechts- u.Steuerberat., Wirtschaftspr.**  
Preiserwartungen



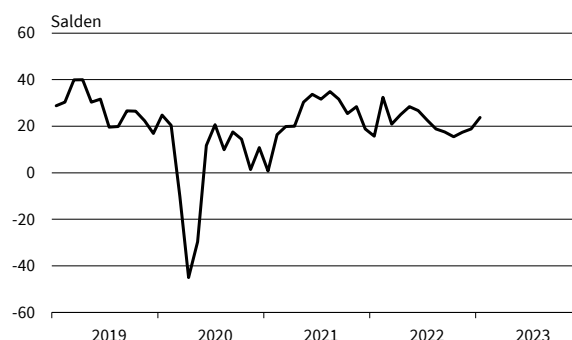
**Rechts- u.Steuerberat., Wirtschaftspr.**  
Beschäftigtererwartungen



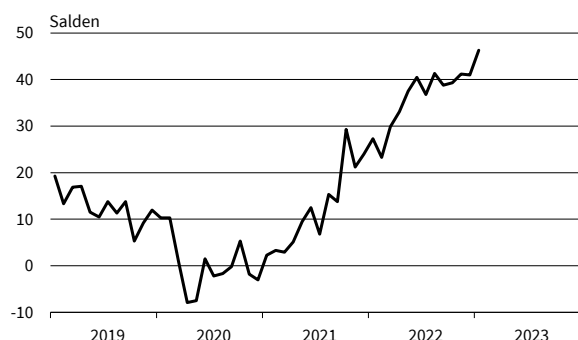
**Unternehmens- u. PR-Beratungen**  
Geschäftsklima, Geschäftslage und Geschäftserwartungen



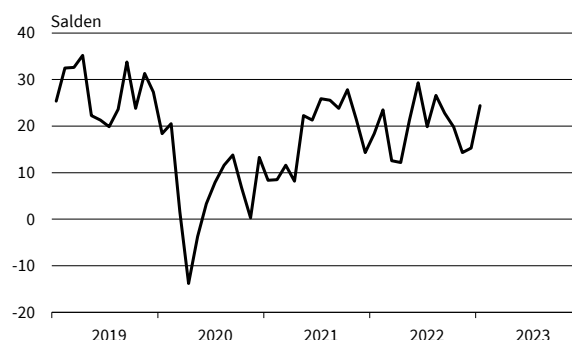
**Unternehmens- u. PR-Beratungen**  
Umsatzerwartungen



**Unternehmens- u. PR-Beratungen**  
Preiserwartungen



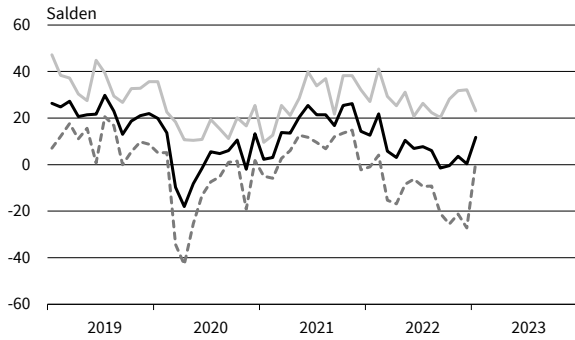
**Unternehmens- u. PR-Beratungen**  
Beschäftigtererwartungen



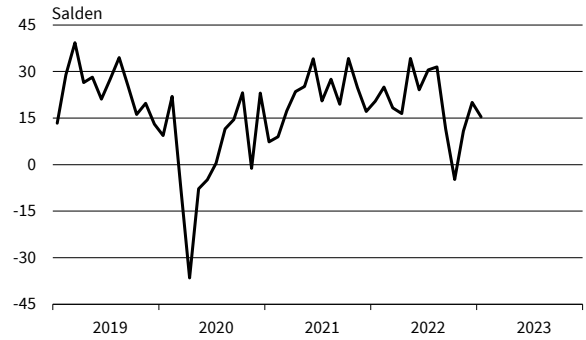
— Geschäftsklima    — Geschäftslage    - - - - - Geschäftserwartungen

Werte saisonbereinigt mit X-13 ARIMA-SEATS.  
Quelle: ifo Konjunkturumfragen.

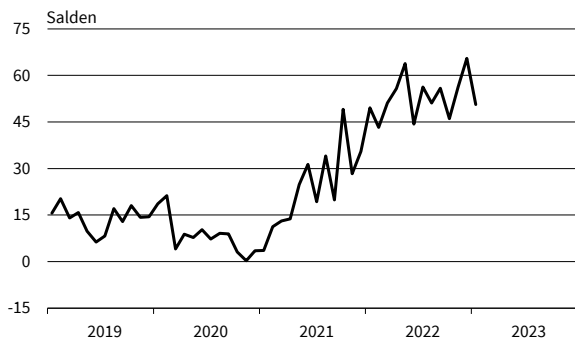
**Forschung und Entwicklung**  
Geschäftsklima, Geschäftslage und Geschäftserwartungen



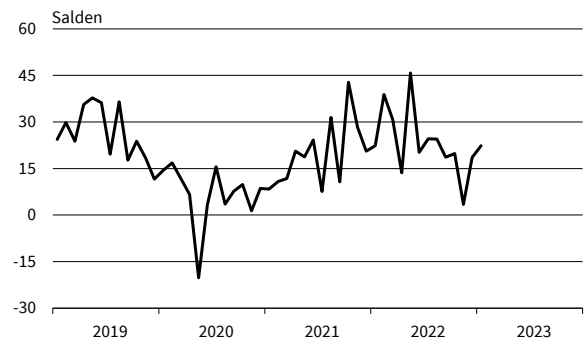
**Forschung und Entwicklung**  
Umsatzerwartungen



**Forschung und Entwicklung**  
Preiserwartungen



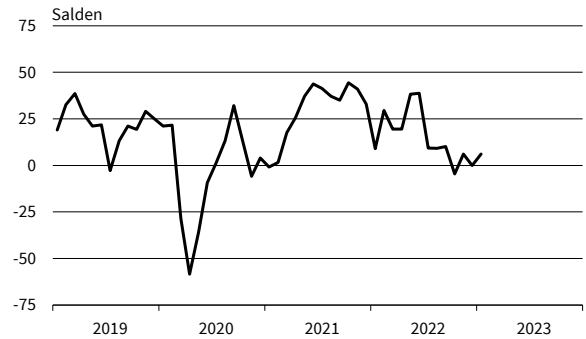
**Forschung und Entwicklung**  
Beschäftigenerwartungen



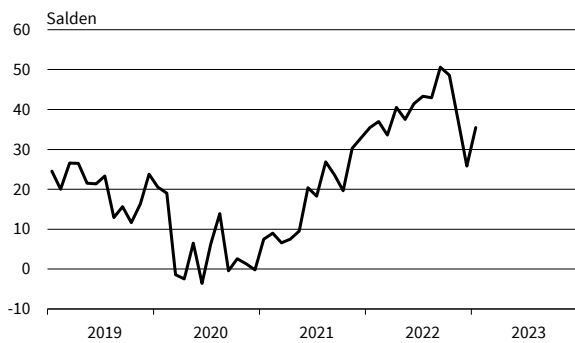
**Werbung und Marktforschung**  
Geschäftsklima, Geschäftslage und Geschäftserwartungen



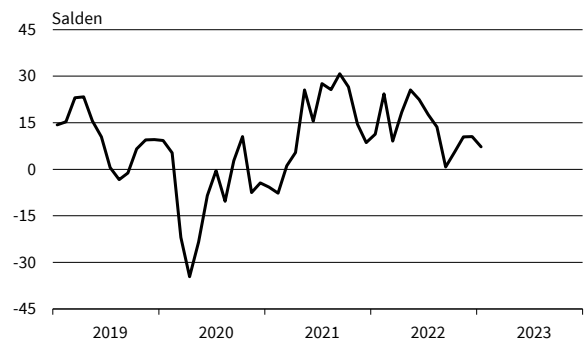
**Werbung und Marktforschung**  
Umsatzerwartungen



**Werbung und Marktforschung**  
Preiserwartungen



**Werbung und Marktforschung**  
Beschäftigenerwartungen

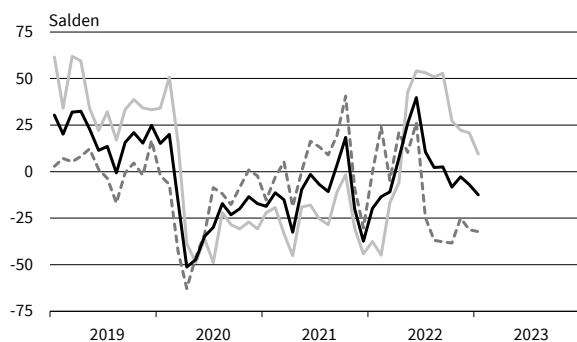


— Geschäftsklima    — Geschäftslage    - - - - - Geschäftserwartungen

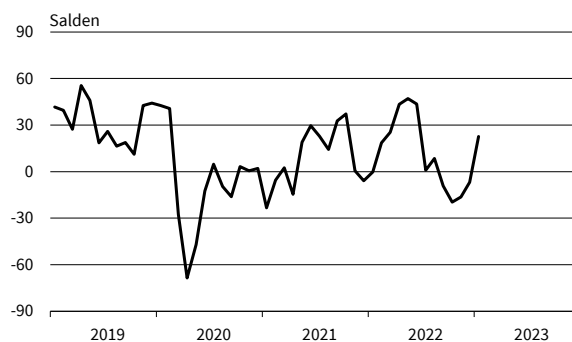
Werte saisonbereinigt mit X-13 ARIMA-SEATS.  
Quelle: ifo Konjunkturumfragen.



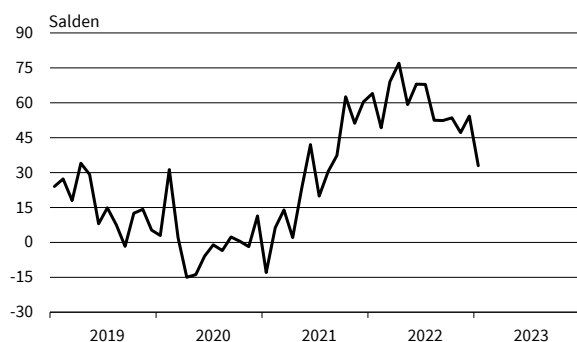
**Vermietung beweglicher Sachen**  
Geschäftsklima, Geschäftslage und Geschäftserwartungen



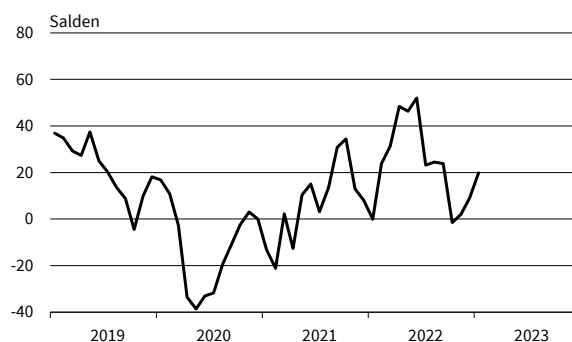
**Vermietung beweglicher Sachen**  
Umsatzerwartungen



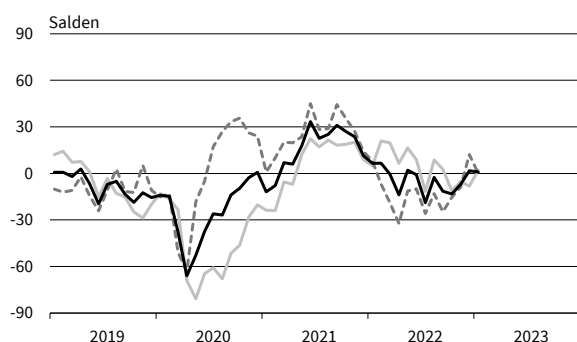
**Vermietung beweglicher Sachen**  
Preiserwartungen



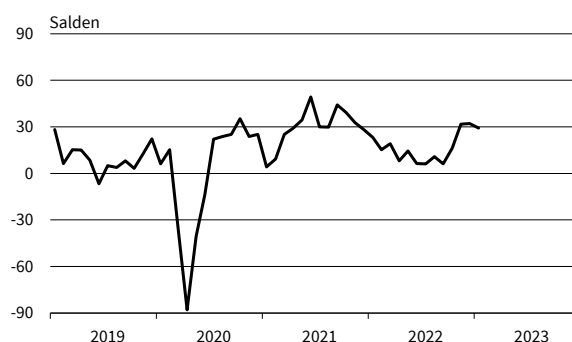
**Vermietung beweglicher Sachen**  
Beschäftigterwartungen



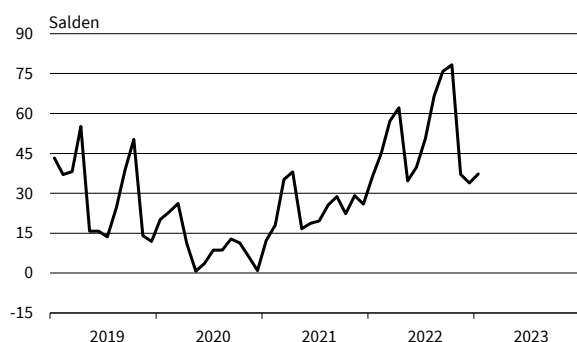
**Personaldienstleistungen**  
Geschäftsklima, Geschäftslage und Geschäftserwartungen



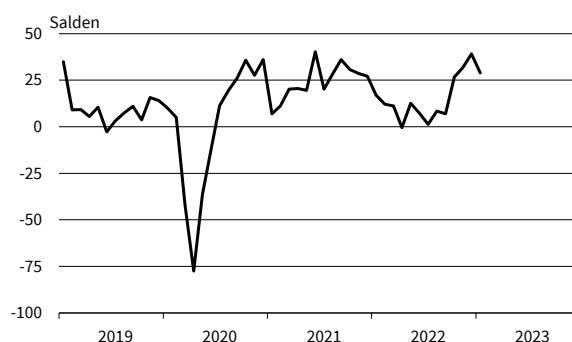
**Personaldienstleistungen**  
Umsatzerwartungen



**Personaldienstleistungen**  
Preiserwartungen



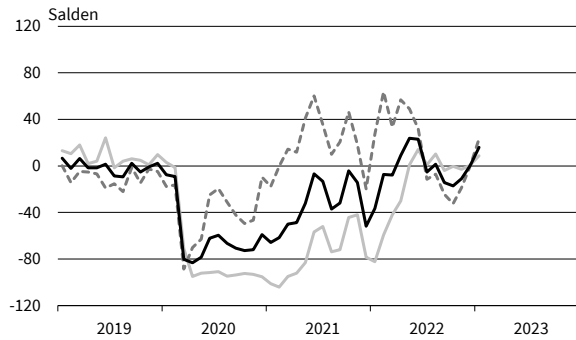
**Personaldienstleistungen**  
Beschäftigterwartungen



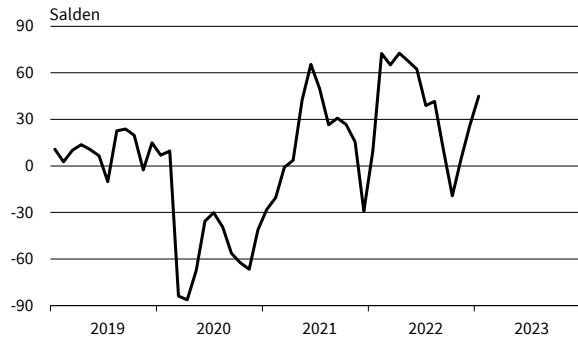
— Geschäftsklima    — Geschäftslage    - - - - - Geschäftserwartungen

Werte saisonbereinigt mit X-13 ARIMA-SEATS.  
Quelle: ifo Konjunkturumfragen.

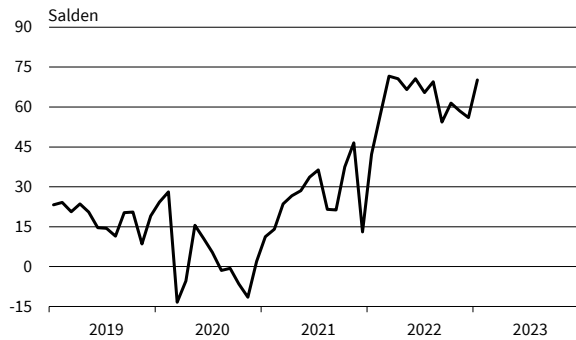
**Reisebüros und Reiseveranstalter**  
Geschäftsklima, Geschäftslage und Geschäftserwartungen



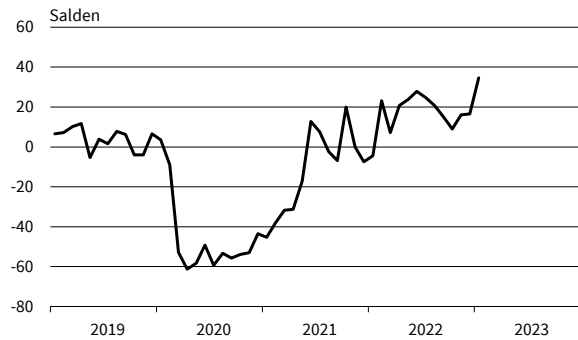
**Reisebüros und Reiseveranstalter**  
Umsatzerwartungen



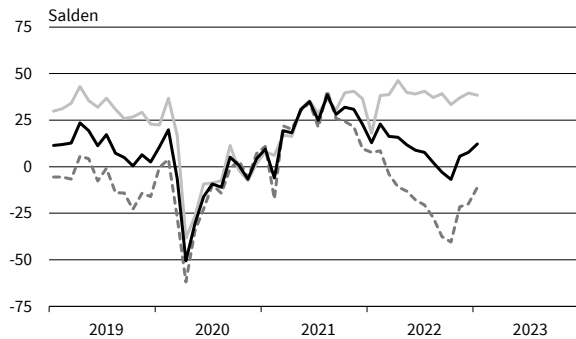
**Reisebüros und Reiseveranstalter**  
Preiserwartungen



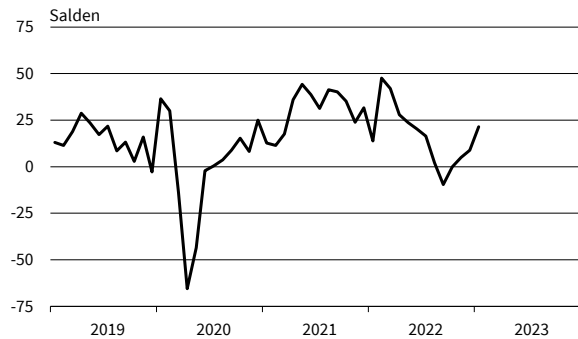
**Reisebüros und Reiseveranstalter**  
Beschäftigtererwartungen



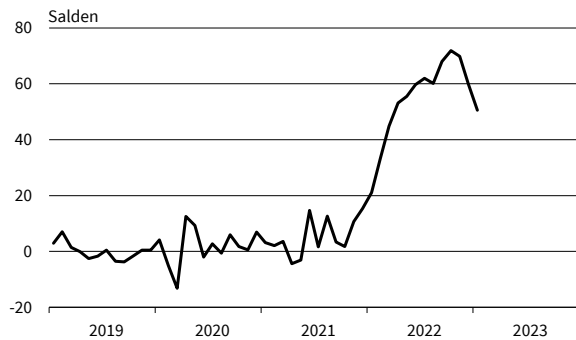
**Mobilien-Leasing**  
Geschäftsklima, Geschäftslage und Geschäftserwartungen



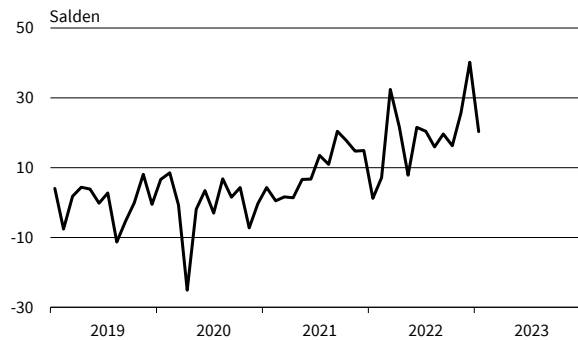
**Mobilien-Leasing**  
Umsatzerwartungen



**Mobilien-Leasing**  
Preiserwartungen



**Mobilien-Leasing**  
Beschäftigtererwartungen



— Geschäftsklima    — Geschäftslage    - - - - - Geschäftserwartungen

Werte saisonbereinigt mit X-13 ARIMA-SEATS.  
Quelle: ifo Konjunkturumfragen.

ifo Konjunkturperspektiven  
ISSN 2699-2116

Herausgeber: ifo Institut, Poschingerstraße 5, 81679 München, Postfach 86 04 60, 81631 München,  
Telefon (089) 92 24-0, Telefax (089) 98 53 69, E-Mail: [ifo@ifo.de](mailto:ifo@ifo.de).

Erscheinungsart: online.

Erscheinungsweise: monatlich.

Satz: ifo Institut.

Nachdruck und sonstige Verbreitung (auch auszugsweise):

Nur mit Quellenangabe und gegen Einsendung eines Belegexemplars.

**im Internet:**

**<https://www.ifo.de/publikationen/ifo-konjunkturperspektiven>**