

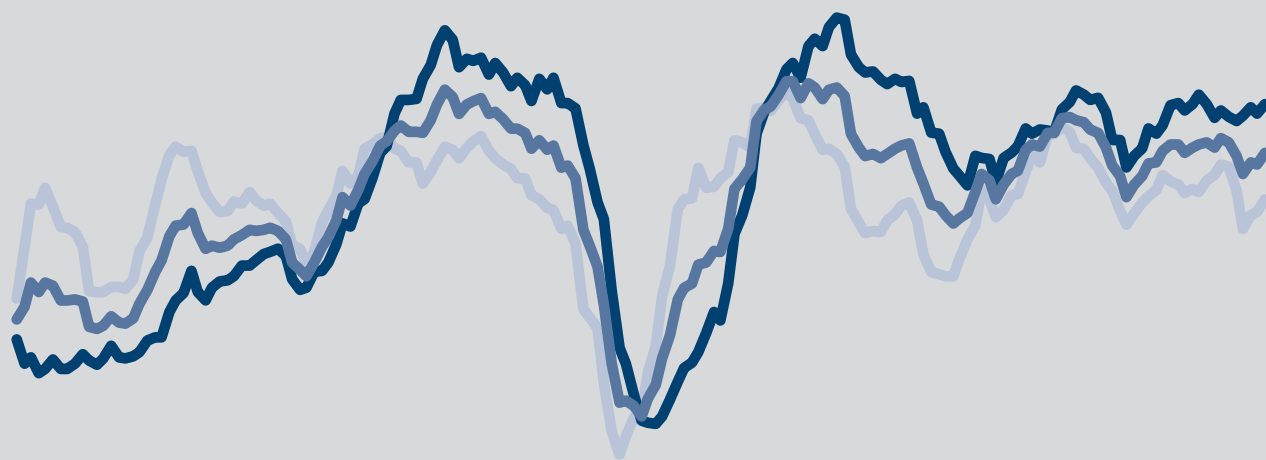
Verarbeitendes Gewerbe

Bauhauptgewerbe

Großhandel

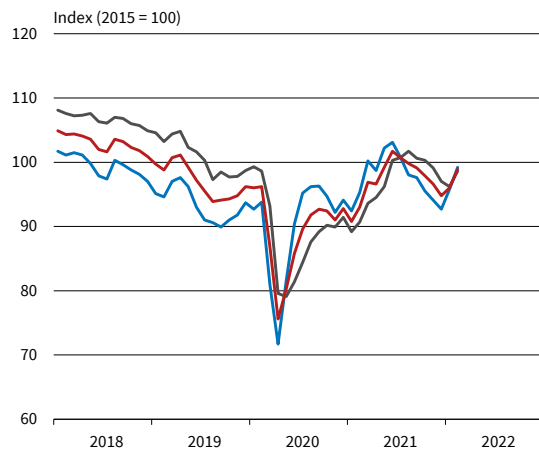
Einzelhandel

Dienstleistungen

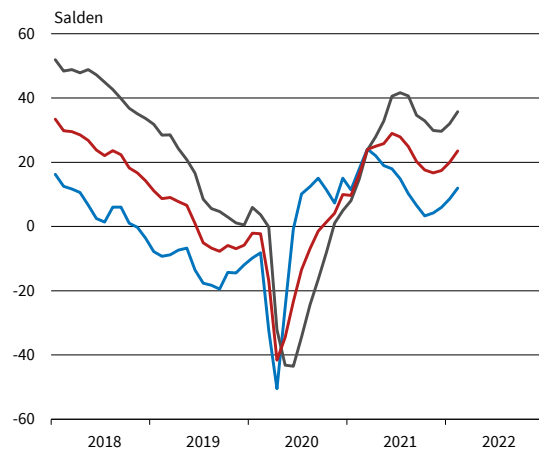


ifo Konjunkturumfragen Februar 2022

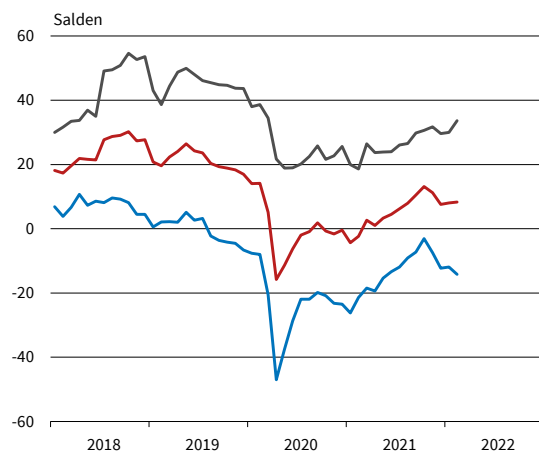
Deutschland¹



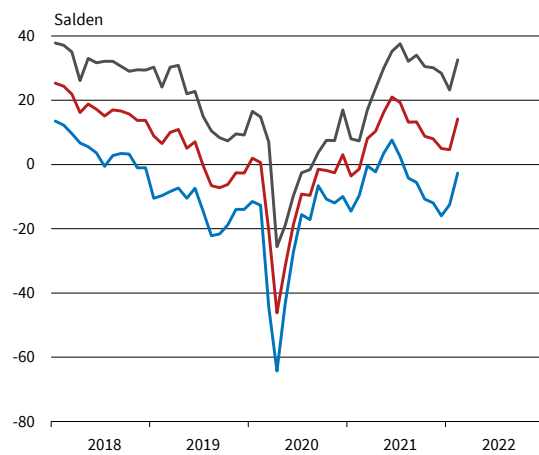
Verarbeitendes Gewerbe



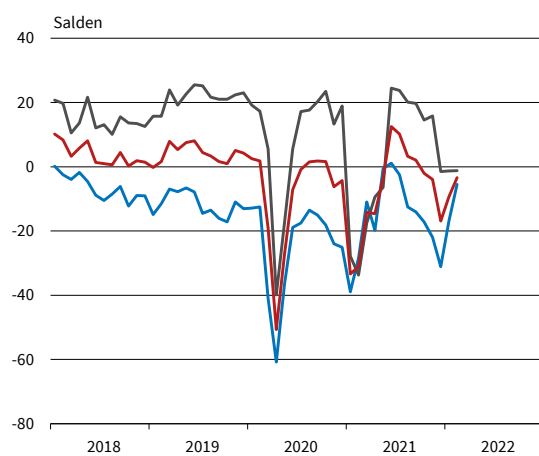
Bauhauptgewerbe



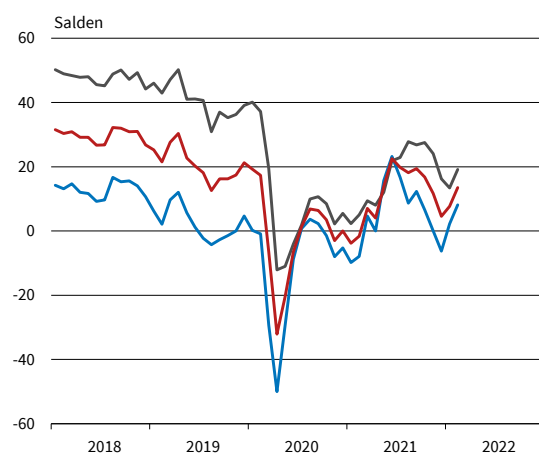
Großhandel



Einzelhandel



Dienstleistungen²



— Geschäftsklima — Geschäftslage — Geschäftserwartungen

* Werte saisonbereinigt mit X-13 ARIMA-SEATS.

¹ Verarbeitendes Gewerbe, Dienstleistungen, Bauhauptgewerbe, Groß- und Einzelhandel.

² Ohne Handel, Kreditgewerbe, Leasing, Versicherungen und Staat.

Bereich	Beurteilung und Entwicklung im Berichtsmonat							Pläne und Erwartungen			
	Geschäftslage Beurteilung	Produktion im Vormonat	Fertigwarenlager Beurteilung	Nachfragesituation im Vormonat	Auftragsbestand (In- und Ausland) im Vormonat	Inlandsverk.preise Beurteilung	Inlandsverk.preise im Vormonat	Produktion für die nächsten 3 Monate	Inlandsverk.preise für die nächsten 3 Monate	Exportgeschäft	Geschäftsentwickl. für 6 Monate
<p>Erläuterungen: Die Gesamtfläche jedes Feldes entspricht 100 % der Antworten der meldenden Firmen. Die Balkenunterteilung gibt die unterschiedliche Häufigkeit der Antworten wieder. (Firmenmeldungen in %)</p>											
	gut befriedigend bzw. saisonüblich schlecht	lebhafter unverändert schwächer	zu klein ausreichend bzw. Lagerh. nicht üblich zu groß	besser unverändert schlechter	höher etwa gleich bzw. nicht üblich niedriger	verhältnismäßig groß ausreichend bzw. nicht üblich zu klein	erhöht nicht verändert gesenkt	Erhöhung keine Veränderung bzw. nicht üblich Rückgang	Erhöhung keine Veränderung Rückgang	Zunahme keine Veränderung bzw. kein Export Abnahme	günstiger etwa gleich ungünstiger
Verarbeitendes Gewerbe											
Vorleistungsgüter											
Investitionsgüter											
Konsumgüter											
Ernährungsgewerbe und Tabakverarbeitung											
Herst. von Textilien											
Herst. v. Holz-, Flecht-, Korb- u. Korkwaren (oh. Möbel)											
Herst. v. Papier, Pappe u. Waren daraus											
Druckerzeugnisse und Vervielfältigung											
Chemische Industrie											
Gummi-u.Kunststoffwaren											
Glasgewerbe, Keramik und Verarbeitung von Steinen und Erden											
Metallerzeugung u. -bearbeitung											
Metallerzeugnisse											
Datenverarbeitungsgeräte und elektronische u. optische Erzeugn.											
Elektrische Ausrüstungen											
Maschinenbau											
Kraftwagen und Kraftwagenteile											
Herst. von Möbeln											
Sep 21											
Okt 21											
Nov 21											
Dez 21											
Jan 22											
Feb 22											

VERARBEITENDES GEWERBE

Berichtsmonat	02/21	03/21	04/21	05/21	06/21	07/21	08/21	09/21	10/21	11/21	12/21	01/22	02/22
Verarbeitendes Gewerbe													
Geschäftsklima	16,2	24,0	25,0	25,8	29,0	27,9	24,9	20,2	17,6	16,7	17,4	20,0	23,5
Geschäftslage	14,7	23,8	27,9	32,8	40,5	41,6	40,6	34,6	32,9	29,9	29,6	32,0	35,7
Geschäftserwartungen	17,9	24,1	22,1	19,0	18,0	14,9	10,2	6,6	3,3	4,2	5,9	8,6	11,9
Auftragsbestandsbeurteilung	-4,1	4,3	12,2	18,5	24,7	27,5	26,0	27,5	26,3	27,2	28,8	27,2	25,8
Produktionspläne	21,2	28,8	31,1	25,7	26,5	23,3	27,6	28,2	22,0	22,4	26,4	25,9	26,1
Exporterwartungen	13,4	23,4	23,6	21,8	24,0	22,8	16,3	20,4	13,2	16,2	13,1	17,7	17,6
Kapazitätsauslastung (%)			86,0			86,7			84,9			85,6	
Vorleistungsgüter													
Geschäftsklima	22,1	35,5	31,1	26,5	36,6	30,1	27,6	25,4	19,8	16,6	18,3	22,8	26,4
Geschäftslage	26,3	38,9	42,2	43,6	52,6	49,1	49,4	48,0	42,0	35,3	32,9	40,7	43,0
Geschäftserwartungen	18,0	32,3	20,6	10,6	21,6	12,5	7,6	4,8	-0,4	-0,6	4,7	6,2	10,9
Auftragsbestandsbeurteilung	1,9	13,4	20,7	31,8	33,1	31,6	34,6	37,8	32,7	27,1	26,1	26,2	24,1
Produktionspläne	21,3	28,7	30,5	23,5	26,5	22,2	26,0	27,6	14,8	15,1	23,1	27,7	29,3
Exporterwartungen	12,9	24,1	25,5	24,9	22,0	18,2	19,7	26,6	11,1	13,7	9,9	13,4	13,0
Kapazitätsauslastung (%)			86,4			87,9			85,3			85,0	
Investitionsgüter													
Geschäftsklima	18,0	25,3	27,6	29,2	32,3	32,6	27,5	24,2	23,5	25,0	22,1	27,3	27,7
Geschäftslage	10,1	21,0	27,6	36,3	39,5	44,0	42,8	35,7	40,2	35,5	35,8	37,2	43,6
Geschäftserwartungen	26,2	29,7	27,5	22,2	25,2	21,7	13,1	13,3	8,1	14,9	9,2	17,8	12,9
Auftragsbestandsbeurteilung	-2,8	8,6	19,3	29,9	36,6	41,1	41,1	45,9	45,8	51,9	52,5	52,1	50,2
Produktionspläne	27,1	39,0	42,5	28,6	31,9	31,0	40,1	41,1	41,5	41,3	45,1	35,0	30,6
Exporterwartungen	16,4	27,5	33,3	16,5	22,3	21,8	21,5	33,9	23,7	27,3	18,0	18,8	15,2
Kapazitätsauslastung (%)			88,1			85,9			84,4			89,2	
Konsumgüter (ohne Ernährungsgewerbe)													
Geschäftsklima	2,7	9,9	4,2	11,1	10,6	10,7	9,7	5,0	5,2	3,2	3,0	5,5	10,3
Geschäftslage	-8,2	-5,8	-3,6	-0,6	11,8	12,8	17,3	12,9	13,2	12,1	13,9	12,8	14,1
Geschäftserwartungen	14,2	26,9	12,3	23,5	9,5	8,6	2,4	-2,6	-2,5	-5,2	-7,3	-1,6	6,6
Auftragsbestandsbeurteilung	-32,9	-31,6	-26,0	-21,8	-17,8	-14,5	-11,8	-6,9	-3,0	3,0	1,2	-6,1	1,0
Produktionspläne	1,5	17,6	23,0	24,8	16,5	16,6	14,2	12,5	12,5	7,0	12,5	18,4	20,6
Exporterwartungen	-5,7	5,2	11,8	22,7	12,6	14,5	8,4	8,0	9,5	11,4	6,0	12,8	13,5
Kapazitätsauslastung (%)			80,9			83,2			82,7			84,4	
Nahrungs- und Genussmittel													
Geschäftsklima	-4,2	6,1	9,8	4,5	19,1	14,2	10,5	-4,8	2,4	-0,6	-6,5	-4,2	-2,0
Geschäftslage	-3,2	0,5	8,4	2,4	21,2	20,6	19,3	6,9	13,8	9,5	3,1	4,0	3,3
Geschäftserwartungen	-5,2	11,8	11,3	6,7	17,0	8,0	2,1	-15,9	-8,4	-10,1	-15,7	-12,2	-7,1
Auftragsbestandsbeurteilung	-18,8	-19,6	-9,1	-17,8	-12,3	-13,5	-17,7	-15,9	-14,2	-11,6	-8,7	-12,9	-17,6
Produktionspläne	14,3	18,9	13,0	19,2	27,0	26,7	7,7	23,4	20,8	12,5	6,9	10,7	12,7
Exporterwartungen	2,6	19,0	22,8	10,2	29,0	21,8	13,8	15,1	9,7	6,1	-1,4	-0,3	5,9
Kapazitätsauslastung (%)			80,4			81,6			80,2			81,2	
Maschinenbau													
Geschäftsklima	13,1	25,1	30,9	35,1	38,8	41,2	36,2	36,7	31,0	28,6	29,2	32,0	33,6
Geschäftslage	9,6	20,5	31,4	39,7	45,4	52,0	53,2	53,6	50,8	47,8	52,6	51,5	55,1
Geschäftserwartungen	16,7	29,8	30,3	30,5	32,4	30,9	20,5	20,9	12,8	10,8	8,0	14,1	13,9
Auftragsbestandsbeurteilung	-16,2	-4,3	6,4	17,9	25,6	30,9	38,5	37,5	37,9	38,2	40,9	41,7	44,7
Produktionspläne	20,7	36,4	39,0	41,6	42,3	35,1	42,3	41,0	31,2	30,3	32,1	30,9	34,8
Exporterwartungen	17,3	27,5	31,9	28,8	32,6	29,4	27,6	21,7	22,5	21,0	22,8	23,8	17,4
Kapazitätsauslastung (%)			86,8			88,6			89,4			89,5	
Kraftwagen und Kraftwagenteile													
Geschäftsklima	15,7	14,4	24,4	18,3	23,5	28,3	17,9	10,9	5,2	14,0	4,3	12,8	17,6
Geschäftslage	-1,6	13,4	25,7	38,6	43,1	51,3	28,6	15,2	14,5	10,2	2,1	7,4	18,3
Geschäftserwartungen	34,5	15,5	23,1	-0,3	5,6	7,4	7,6	6,7	-3,6	18,0	6,4	18,3	17,0
Auftragsbestandsbeurteilung	10,0	19,2	30,9	37,6	52,0	53,4	42,9	49,6	44,3	48,3	49,3	52,2	52,1
Produktionspläne	34,2	42,0	41,5	6,7	19,0	25,9	35,2	36,9	40,1	42,9	55,2	42,9	24,4
Exporterwartungen	12,7	25,2	26,6	-2,2	12,7	8,4	17,3	34,8	17,9	26,7	12,8	19,1	10,7
Kapazitätsauslastung (%)			90,2			84,6			79,7			84,1	

Werte saisonbereinigt mit X-13 ARIMA-SEATS.
Quelle: ifo Konjunkturumfragen.

VERARBEITENDES GEWERBE

Berichtsmonat	02/21	03/21	04/21	05/21	06/21	07/21	08/21	09/21	10/21	11/21	12/21	01/22	02/22
Elektrische Ausrüstungen													
Geschäftsklima	23,7	41,4	37,8	40,1	36,3	42,0	34,4	29,3	28,7	27,3	29,8	32,1	36,8
Geschäftslage	23,3	51,9	46,3	49,6	52,1	62,3	58,5	54,5	50,8	52,8	46,4	54,6	53,9
Geschäftserwartungen	24,1	31,4	29,6	31,0	21,4	23,3	12,6	6,6	8,7	4,3	14,3	11,6	20,9
Auftragsbestandsbeurteilung	9,1	24,0	30,2	34,1	44,2	51,0	53,3	54,4	54,4	58,1	58,8	63,4	64,1
Produktionspläne	30,6	41,7	41,2	38,8	37,9	36,8	35,7	42,4	24,6	29,5	37,2	31,6	35,3
Exporterwartungen	29,3	32,8	38,3	40,6	37,5	37,0	27,1	27,5	23,8	30,2	22,9	31,8	31,6
Kapazitätsauslastung (%)			88,2			89,8			88,4			87,9	
Datenverarbeitungsgeräte													
Geschäftsklima	29,6	32,2	32,9	36,1	33,8	37,0	35,0	37,2	32,0	23,4	25,8	29,2	21,0
Geschäftslage	20,9	27,9	33,0	41,4	43,0	49,3	49,4	48,0	50,5	41,7	39,6	47,3	25,0
Geschäftserwartungen	38,7	36,5	32,8	30,9	24,9	25,3	21,4	26,8	14,8	6,5	12,7	12,5	17,1
Auftragsbestandsbeurteilung	6,5	21,3	26,5	39,1	30,1	43,5	46,7	57,1	53,3	59,7	55,7	54,5	47,6
Produktionspläne	33,6	38,1	46,8	45,5	39,6	39,7	39,3	40,1	35,9	34,8	39,6	41,5	35,4
Exporterwartungen	22,7	32,0	41,5	41,9		39,2	28,7	37,0	31,3	22,7	17,6	21,3	17,6
Kapazitätsauslastung (%)			89,2			90,5			90,8			90,7	
Materialerzeugung und -bearbeitung													
Geschäftsklima	7,8	16,6	26,4	30,4	32,6	27,5	28,7	35,6	19,0	9,8	11,1	26,6	34,8
Geschäftslage	-2,1	12,5	21,2	27,7	36,7	33,2	30,1	39,0	35,4	18,9	24,8	43,7	42,6
Geschäftserwartungen	18,2	20,8	31,7	33,1	28,6	22,0	27,4	32,3	3,6	1,0	-1,7	10,8	27,2
Auftragsbestandsbeurteilung	-4,9	2,7	13,3	15,7	26,7	28,0	33,2	40,9	24,4	18,7	31,1	34,3	23,0
Produktionspläne	19,1	37,9	27,1	30,5	21,6	23,6	21,8	23,3	24,9	22,5	14,7	27,4	25,5
Exporterwartungen	-3,1	12,2	11,9	19,1	19,5	12,1	8,9	15,1	11,2	9,7	4,5	12,5	8,4
Kapazitätsauslastung (%)			85,8			89,2			87,5			88,7	
Herstellung von Metallerzeugnissen													
Geschäftsklima	12,8	23,6	28,1	26,4	28,4	29,8	24,7	18,4	15,4	9,5	10,8	12,5	17,9
Geschäftslage	11,3	22,6	32,1	38,8	44,5	48,7	39,6	38,5	30,9	25,6	24,4	23,6	32,1
Geschäftserwartungen	14,4	24,6	24,1	14,7	13,4	12,4	10,7	-0,1	1,0	-5,4	-2,1	2,0	4,6
Auftragsbestandsbeurteilung	-15,0	-5,4	4,6	14,0	19,9	20,3	18,8	17,7	16,7	12,9	12,3	12,2	11,1
Produktionspläne	21,5	28,6	28,7	25,0	25,2	19,7	17,3	15,6	12,0	13,3	15,6	20,0	24,2
Exporterwartungen	4,3	20,9	23,2	23,6	19,1	16,2	17,6	15,1	10,3	6,8	8,1	12,7	12,3
Kapazitätsauslastung (%)			84,4			86,4			84,6			83,7	
Chemische Industrie													
Geschäftsklima	23,6	33,7	29,6	31,3	35,5	32,7	29,2	29,7	24,7	17,6	29,0	17,0	21,2
Geschäftslage	25,8	37,4	45,0	46,7	50,5	55,4	55,7	52,8	47,7	33,6	35,2	27,1	32,6
Geschäftserwartungen	21,3	30,0	15,2	16,9	21,4	12,0	5,5	8,8	3,9	2,6	22,9	7,3	10,5
Auftragsbestandsbeurteilung	9,8	13,2	22,4	21,6	23,6	30,2	25,8	26,1	19,3	3,5	14,5	-2,0	-5,3
Produktionspläne	21,5	19,6	25,7	20,2	21,1	22,6	33,3	32,7	14,8	7,4	18,3	26,8	24,7
Exporterwartungen	19,7	20,7	24,2	26,4	17,5	21,5	23,2	29,0	16,4	11,0	7,0	14,3	14,8
Kapazitätsauslastung (%)			87,4			86,9			84,5			82,3	
Gummi- und Kunststoffwaren													
Geschäftsklima	22,2	30,6	30,1	32,4	38,6	34,2	25,9	22,4	19,7	11,3	14,7	15,7	15,3
Geschäftslage	28,6	42,9	46,8	51,1	56,1	57,6	51,1	42,5	37,4	25,4	30,8	33,2	27,0
Geschäftserwartungen	16,0	19,0	14,6	15,2	22,4	12,8	3,2	3,9	3,3	-1,9	-0,3	-0,5	4,2
Auftragsbestandsbeurteilung	12,9	27,8	21,2	37,6	43,5	38,0	41,8	32,7	33,7	25,8	15,5	22,4	18,9
Produktionspläne	18,5	25,8	19,0	20,8	27,4	20,3	21,7	18,5	5,5	15,9	19,8	19,5	29,6
Exporterwartungen	14,2	23,9	20,9	28,7	27,0	17,6	22,5	20,8	6,1	19,8	5,1	0,4	14,2
Kapazitätsauslastung (%)			84,1			85,4			82,2			81,3	
Papiergewerbe													
Geschäftsklima	13,0	21,5	25,6	27,4	26,4	17,9	22,1	20,3	7,6	12,6	21,7	23,5	16,7
Geschäftslage	21,2	21,8	33,2	38,6	44,2	35,3	30,0	31,0	22,9	32,5	35,8	32,2	31,7
Geschäftserwartungen	5,1	21,2	18,4	16,7	9,8	1,7	14,5	10,1	-6,6	-5,7	8,4	15,1	2,7
Auftragsbestandsbeurteilung	7,1	11,7	17,9	22,6	42,3	42,7	33,2	45,3	56,8	42,7	49,6	40,4	29,8
Produktionspläne	23,1	21,1	31,4	20,2	28,7	15,4	8,5	0,9	16,9	21,2	20,8	16,0	19,0
Exporterwartungen	16,2	13,4	18,1	17,3	22,6	4,8	14,4	17,5	8,2	10,9	10,7	9,9	3,0
Kapazitätsauslastung (%)			90,5			93,1			89,8			88,1	

Werte saisonbereinigt mit X-13 ARIMA-SEATS.
Quelle: ifo Konjunkturumfragen.

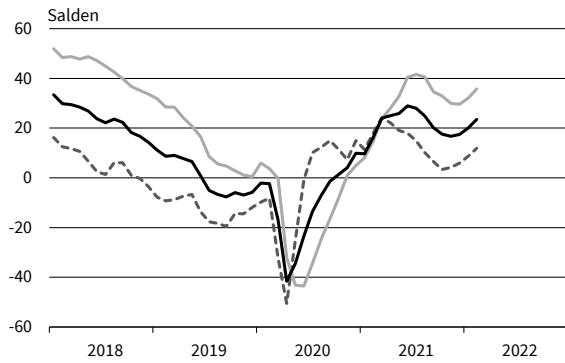
VERARBEITENDES GEWERBE

Berichtsmonat	02/21	03/21	04/21	05/21	06/21	07/21	08/21	09/21	10/21	11/21	12/21	01/22	02/22
Druckerzeugnisse													
Geschäftsklima	-12,0	-1,2	-9,1	-2,9	1,6	9,9	8,8	8,7	4,6	-3,2	3,4	-0,4	5,9
Geschäftslage	-26,5	-20,4	-20,0	-12,3	-1,5	8,4	11,2	5,5	10,8	5,9	9,7	2,8	5,6
Geschäftserwartungen	3,6	20,2	2,4	7,0	4,8	11,4	6,5	12,1	-1,4	-11,9	-2,8	-3,4	6,1
Auftragsbestandsbeurteilung	-52,4	-51,9	-45,7	-39,2	-27,2	-19,8	-21,5	-22,1	-9,1	-5,0	-12,7	-22,2	-14,5
Produktionspläne	-4,4	15,5	18,0	11,4	12,3	14,0	10,6	9,8	2,0	-4,8	-8,5	-6,0	4,8
Exportserwartungen	-13,4	-10,2	-4,5	2,4	-3,4	7,0	-0,6	2,6	-6,8	-16,3	-19,3	-14,6	-0,9
Kapazitätsauslastung (%)			75,2			82,3			82,6			81,7	
Glasgewerbe, Keramik, Verarbeitung von Steinen und Erden													
Geschäftsklima	10,6	23,1	31,4	30,8	30,6	26,6	22,7	20,6	20,1	28,0	25,6	22,6	25,0
Geschäftslage	18,5	31,2	45,7	48,4	51,0	54,4	50,2	49,9	52,8	52,1	45,6	43,2	49,2
Geschäftserwartungen	3,1	15,3	17,9	14,5	11,8	1,9	-1,8	-5,3	-8,4	6,1	7,3	3,7	3,2
Auftragsbestandsbeurteilung	7,5	10,3	17,4	23,0	28,7	25,7	28,1	29,5	16,2	18,6	27,9	25,2	32,3
Produktionspläne	12,4	19,0	20,4	15,7	17,3	11,3	6,7	7,3	5,7	12,3	13,1	20,6	24,3
Exportserwartungen	6,4	21,2	23,0	20,7	20,7	18,1	10,4	12,6	15,9	16,2	32,9	25,8	26,4
Kapazitätsauslastung (%)			87,1			88,2			86,3			84,4	
Herstellung von Möbeln													
Geschäftsklima	-2,1	-2,3	3,7	13,8	22,5	6,0	19,0	12,7	20,7	15,3	-0,4	19,9	18,0
Geschäftslage	-9,9	-18,3	-4,5	11,5	14,7	13,0	34,9	30,4	42,2	30,8	21,9	41,4	31,4
Geschäftserwartungen	6,0	15,0	12,3	16,1	30,6	-0,8	4,2	-3,7	1,0	0,8	-20,5	0,2	5,3
Auftragsbestandsbeurteilung	-38,9	-66,5	-21,2	-7,7	-8,0	0,4	14,0	14,7	19,6	17,2	7,1	12,7	28,4
Produktionspläne	-26,2	1,9	19,3	31,4	35,6	24,2	8,3	6,9	19,8	5,2	-3,1	18,5	36,2
Exportserwartungen	-33,3	6,9	1,4	37,1	18,2	15,1	2,2	4,3	5,7	9,9	7,6	14,6	16,2
Kapazitätsauslastung (%)			84,2			90,2			91,1			90,6	
Holzgewerbe (ohne Möbel)													
Geschäftsklima	21,9	28,2	28,2	34,4	33,0	33,5	23,0	19,7	6,3	8,2	13,6	21,0	31,7
Geschäftslage	54,0	58,8	60,0	70,9	66,7	63,2	54,5	52,5	33,4	35,3	36,6	42,0	65,9
Geschäftserwartungen	-6,2	1,2	0,3	2,8	3,6	7,1	-4,7	-8,8	-17,6	-15,7	-7,3	1,8	2,0
Auftragsbestandsbeurteilung	34,3	36,2	43,8	54,6	49,0	32,5	18,4	11,9	13,0	1,6	21,1	25,6	38,0
Produktionspläne	12,2	9,7	14,7	8,4	11,5	4,5	12,8	25,1	1,9	10,3	19,7	22,9	13,2
Exportserwartungen	-4,8	-11,7	-6,1	7,4	3,1	3,3	2,9	17,4	-9,6	-2,2	2,4	5,6	0,2
Kapazitätsauslastung (%)			90,7			87,8			84,5			86,6	
Textilgewerbe													
Geschäftsklima	-2,9	-2,1	10,5	7,8	20,5	17,1	17,2	2,9	3,1	0,5	-3,3	-16,2	-5,0
Geschäftslage	-4,5	-2,1	-6,2	9,8	26,5	37,1	39,0	23,0	17,2	11,4	22,9	-9,5	7,9
Geschäftserwartungen	-1,3	-2,1	28,7	5,8	14,6	-1,2	-2,7	-15,4	-10,0	-10,0	-26,5	-22,7	-17,1
Auftragsbestandsbeurteilung	-23,5	-17,5	-22,5	-12,7	-10,9	-7,6	0,8	-3,8	-6,7	-9,0	-3,2	-25,4	-6,8
Produktionspläne	7,6	15,7	27,5	21,4	10,5	6,4	9,7	6,0	14,0	-2,6	-1,5	2,9	-7,2
Exportserwartungen	-3,9	13,0	20,2	0,0	30,1	7,2	-7,2	-8,9	-7,6	0,3	-8,0	-11,4	-9,7
Kapazitätsauslastung (%)			78,6			88,0			79,4			78,4	
Pharmazeutische Erzeugnisse													
Geschäftsklima	9,8	19,8	17,1	13,4	15,4	7,6	8,3	-2,8	-7,2	2,3	7,5	11,8	20,4
Geschäftslage	9,1	19,7	7,7	7,8	34,1	9,2	18,9	10,0	1,3	16,5	21,4	9,7	20,3
Geschäftserwartungen	10,5	19,9	26,9	19,2	-1,8	5,9	-1,9	-14,8	-15,4	-11,0	-5,5	13,9	20,5
Auftragsbestandsbeurteilung	-10,6	-4,1	-21,3	-18,9	-7,6	-10,6	-17,6	-13,5	-10,8	9,4	9,0	-12,6	11,5
Produktionspläne	15,4	22,9	24,2	29,9	0,5	7,1	6,1	-3,4	2,6	11,2	23,7	20,9	25,6
Exportserwartungen	10,0	23,0	28,7	25,4	28,0	17,2	11,1	13,4	6,1	18,1	28,8	30,6	41,8
Kapazitätsauslastung (%)			82,9			83,1			76,0			79,3	

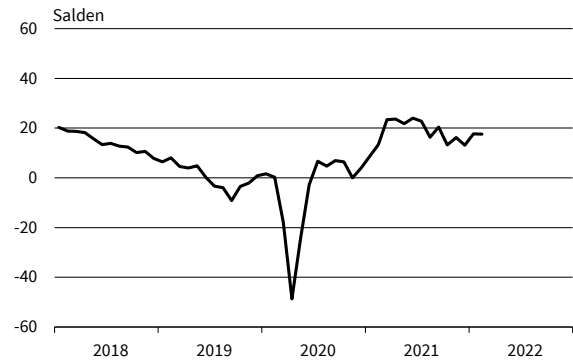
Werte saisonbereinigt mit X-13 ARIMA-SEATS.
Quelle: ifo Konjunkturumfragen.

VERARBEITENDES GEWERBE

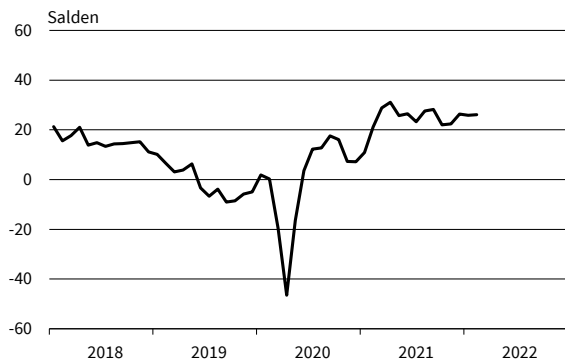
Verarbeitendes Gewerbe
Geschäftsklima, Geschäftslage und Geschäftserwartungen



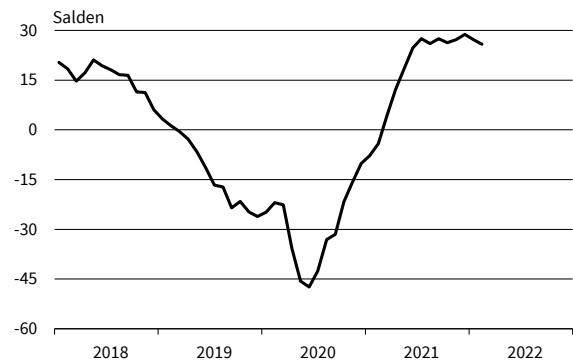
Verarbeitendes Gewerbe
Exportserwartungen



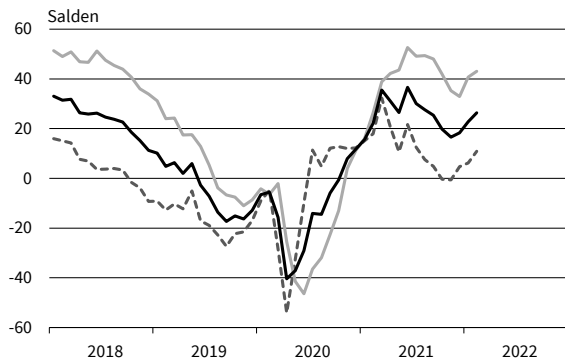
Verarbeitendes Gewerbe
Produktionspläne



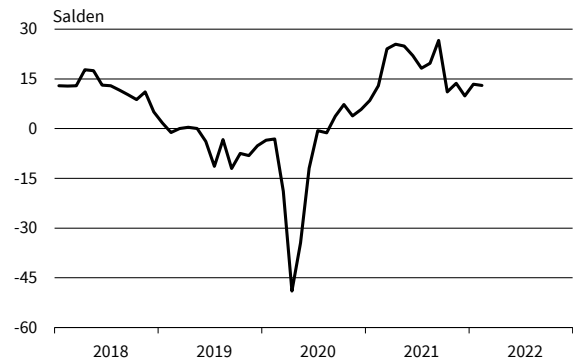
Verarbeitendes Gewerbe
Auftragsbestandsbeurteilung



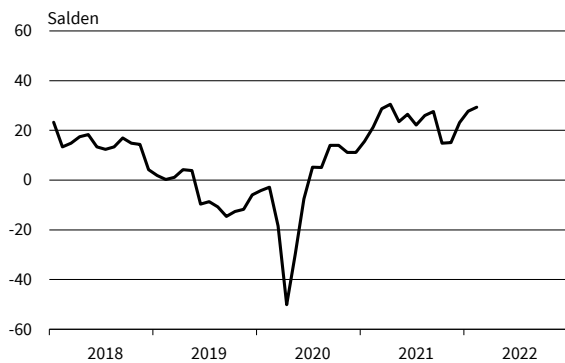
Vorleistungsgüter
Geschäftsklima, Geschäftslage und Geschäftserwartungen



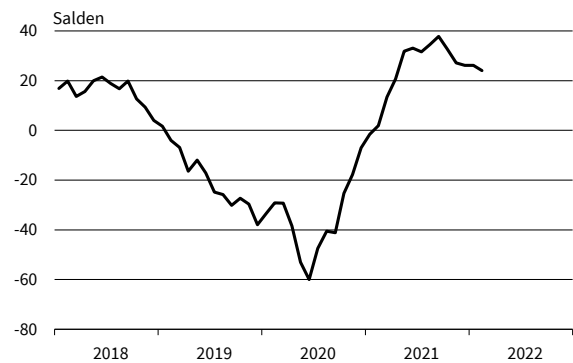
Vorleistungsgüter
Exportserwartungen



Vorleistungsgüter
Produktionspläne



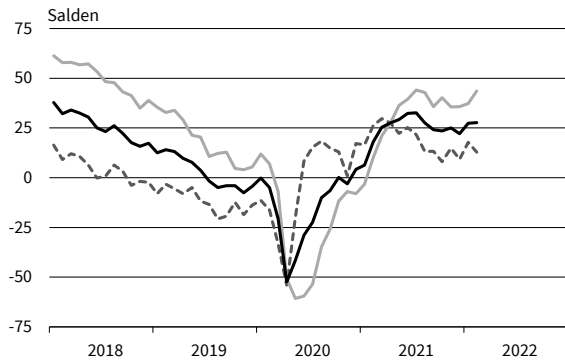
Vorleistungsgüter
Auftragsbestandsbeurteilung



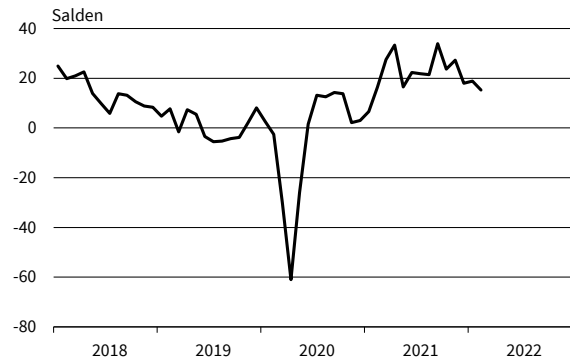
— Geschäftsklima — Geschäftslage - - - - - Geschäftserwartungen

Werte saisonbereinigt mit X-13 ARIMA-SEATS.
Quelle: ifo Konjunkturumfragen.

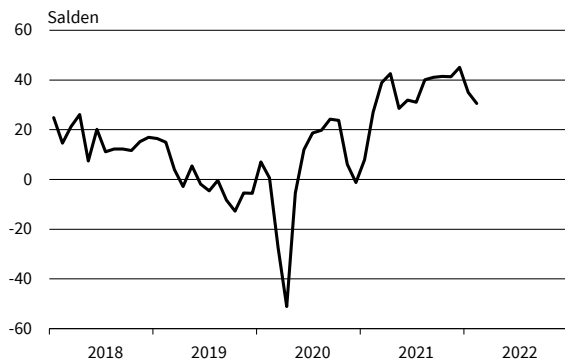
Investitionsgüter
Geschäftsklima, Geschäftslage und Geschäftserwartungen



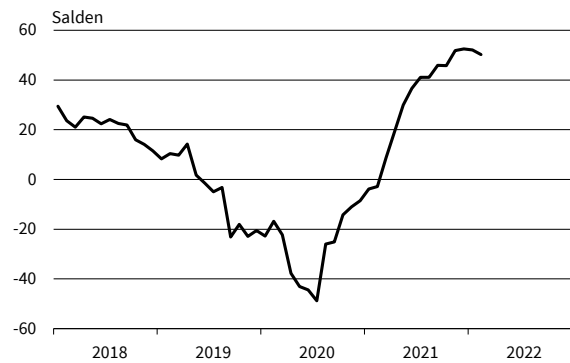
Investitionsgüter
Exportserwartungen



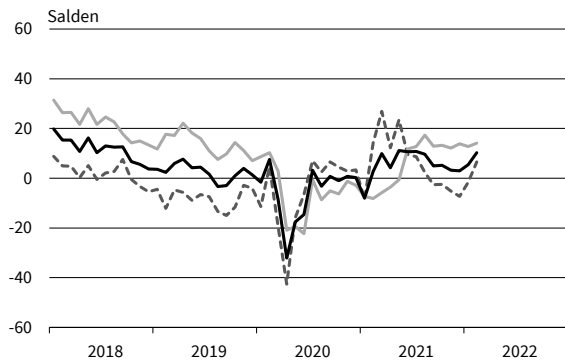
Investitionsgüter
Produktionspläne



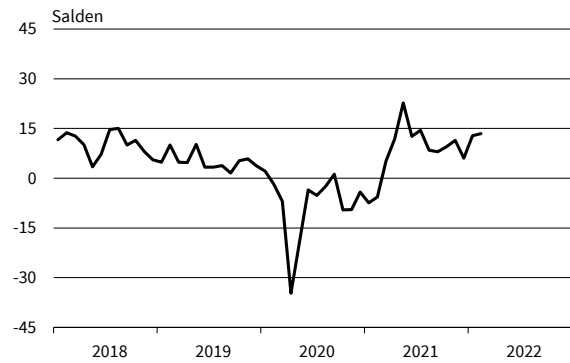
Investitionsgüter
Auftragsbestandsbeurteilung



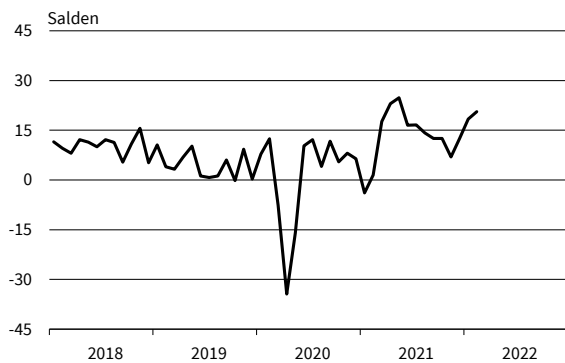
Konsumgüter (ohne Ernährungsgewerbe)
Geschäftsklima, Geschäftslage und Geschäftserwartungen



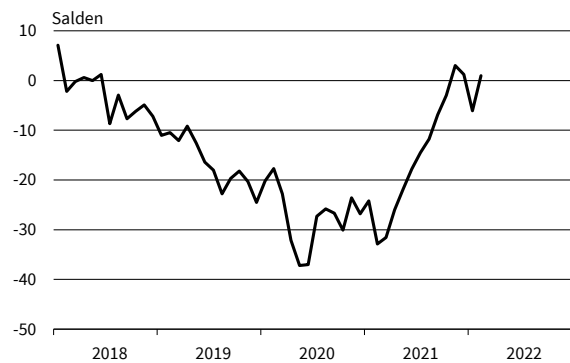
Konsumgüter (ohne Ernährungsgewerbe)
Exportserwartungen



Konsumgüter (ohne Ernährungsgewerbe)
Produktionspläne

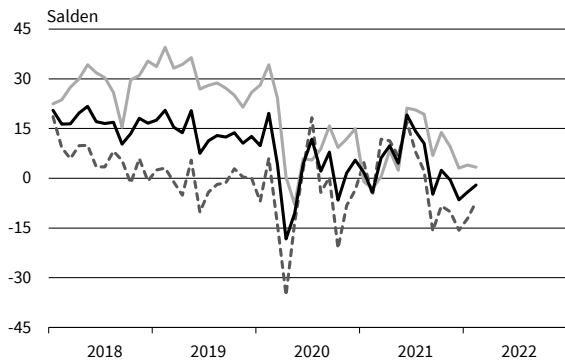


Konsumgüter (ohne Ernährungsgewerbe)
Auftragsbestandsbeurteilung

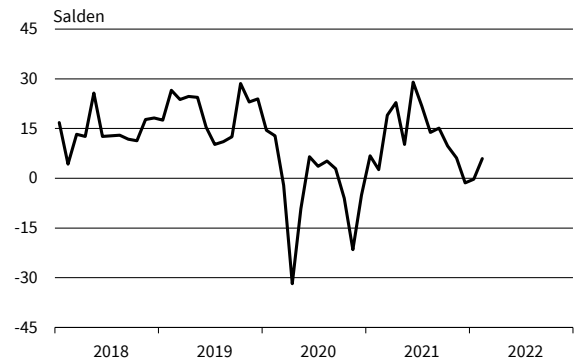


— Geschäftsklima - - - - - Geschäftslage Geschäftserwartungen
Werte saisonbereinigt mit X-13 ARIMA-SEATS.
Quelle: ifo Konjunkturumfragen.

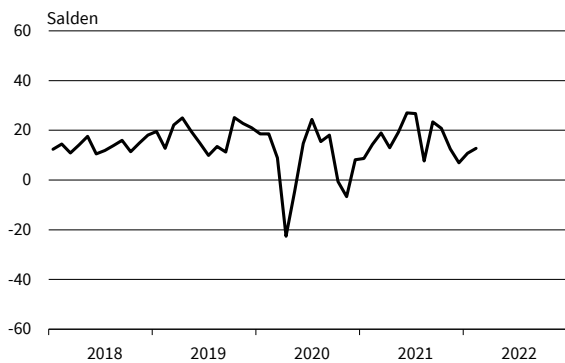
Nahrungs- und Genussmittel
Geschäftsklima, Geschäftslage und Geschäftserwartungen



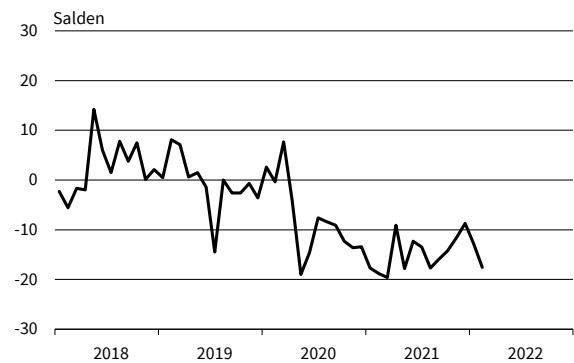
Nahrungs- und Genussmittel
Exportserwartungen



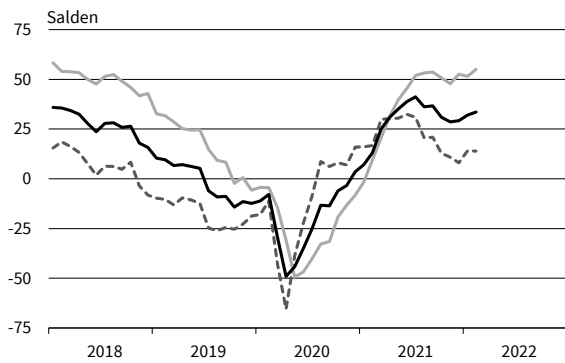
Nahrungs- und Genussmittel
Produktionspläne



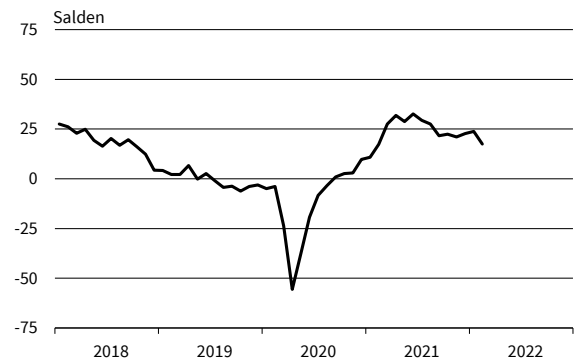
Nahrungs- und Genussmittel
Auftragsbestandsbeurteilung



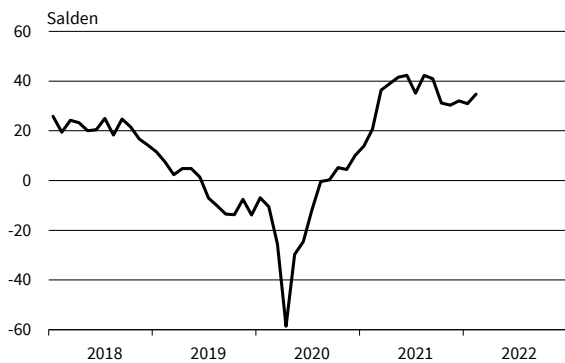
Maschinenbau
Geschäftsklima, Geschäftslage und Geschäftserwartungen



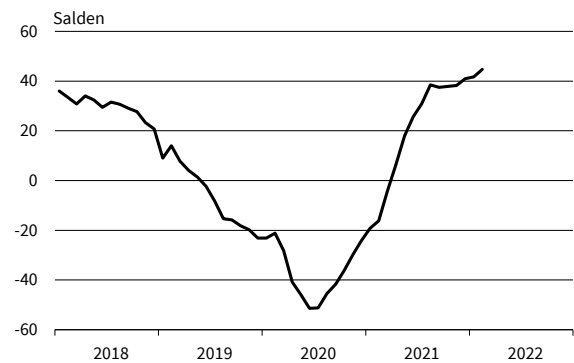
Maschinenbau
Exportserwartungen



Maschinenbau
Produktionspläne



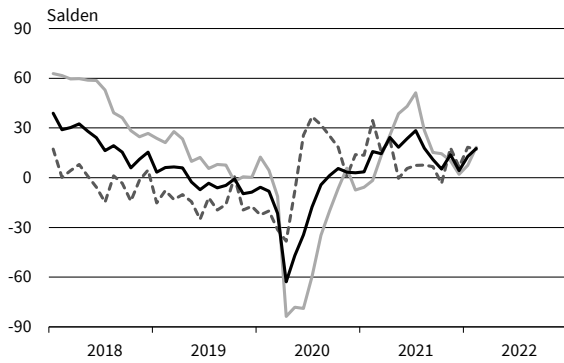
Maschinenbau
Auftragsbestandsbeurteilung



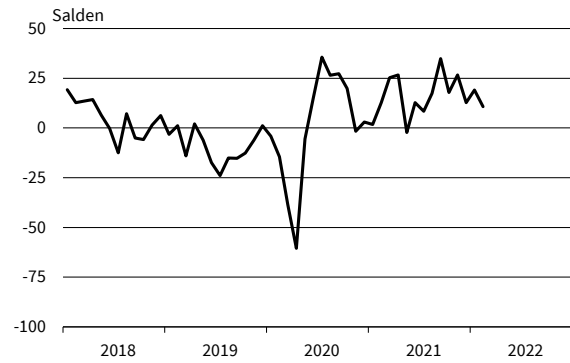
— Geschäftsklima — Geschäftslage - - - - - Geschäftserwartungen

Werte saisonbereinigt mit X-13 ARIMA-SEATS.
Quelle: ifo Konjunkturumfragen.

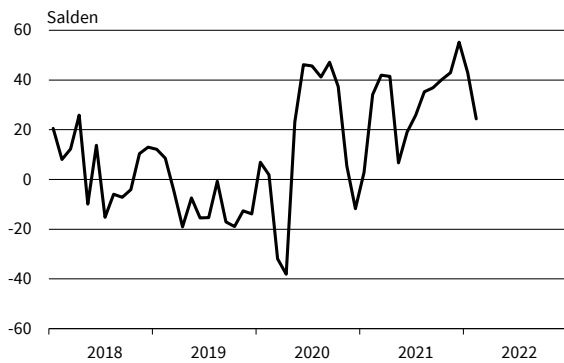
Kraftwagen und Kraftwagenteile
Geschäftsklima, Geschäftslage und Geschäftserwartungen



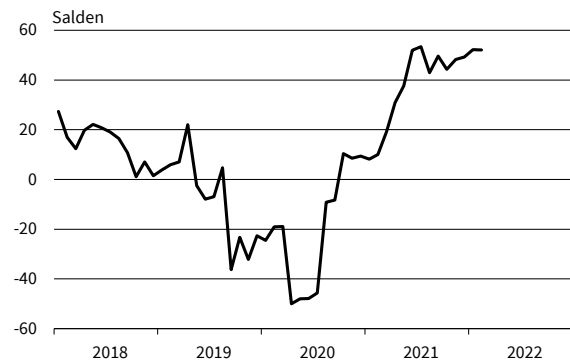
Kraftwagen und Kraftwagenteile
Exportserwartungen



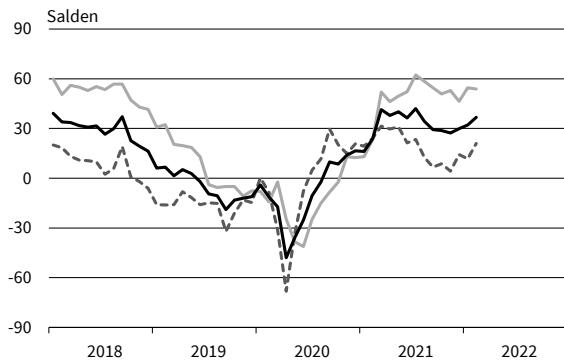
Kraftwagen und Kraftwagenteile
Produktionspläne



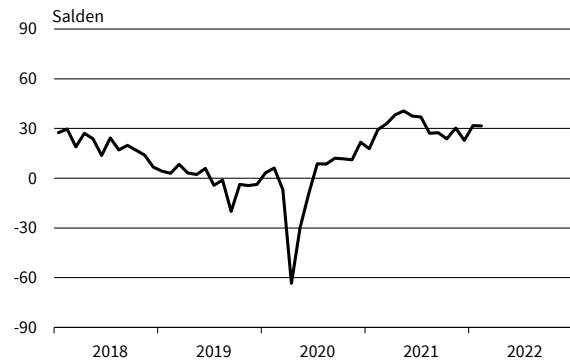
Kraftwagen und Kraftwagenteile
Auftragsbestandsbeurteilung



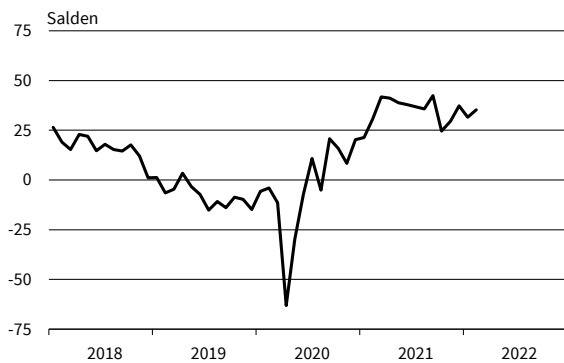
Elektrische Ausrüstungen
Geschäftsklima, Geschäftslage und Geschäftserwartungen



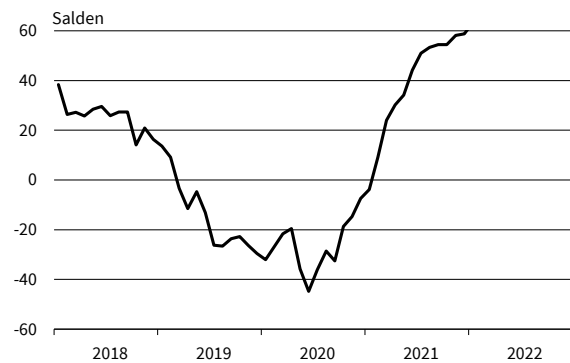
Elektrische Ausrüstungen
Exportserwartungen



Elektrische Ausrüstungen
Produktionspläne

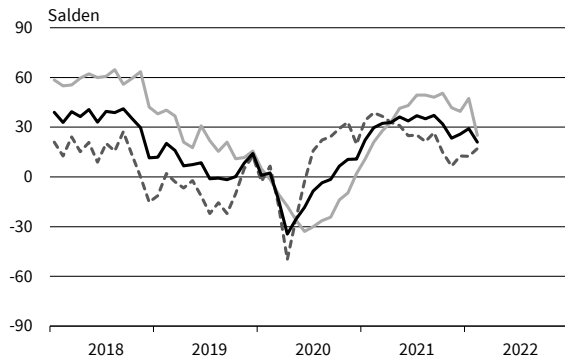


Elektrische Ausrüstungen
Auftragsbestandsbeurteilung

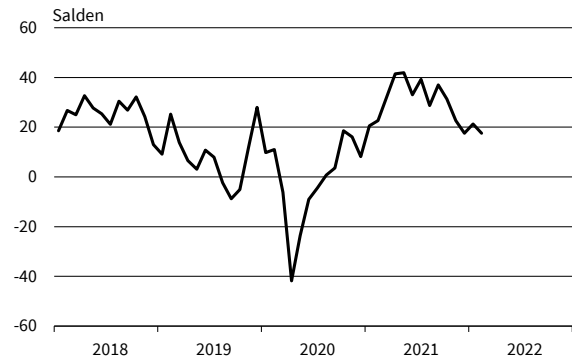


— Geschäftsklima — Geschäftslage - - - - - Geschäftserwartungen
Werte saisonbereinigt mit X-13 ARIMA-SEATS.
Quelle: ifo Konjunkturumfragen.

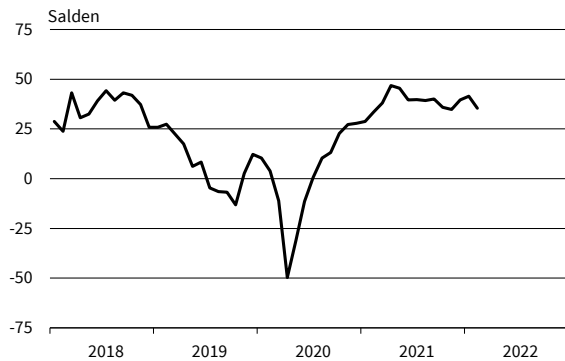
Datenverarbeitungsgeräte
Geschäftsklima, Geschäftslage und Geschäftserwartungen



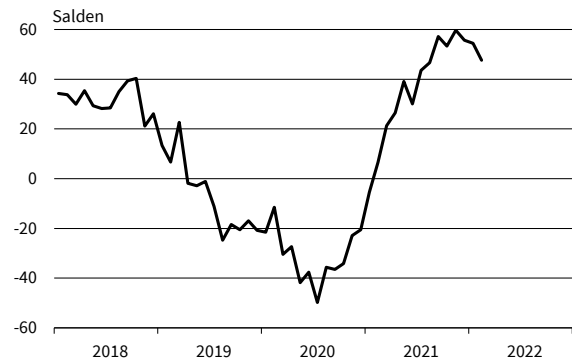
Datenverarbeitungsgeräte
Exportserwartungen



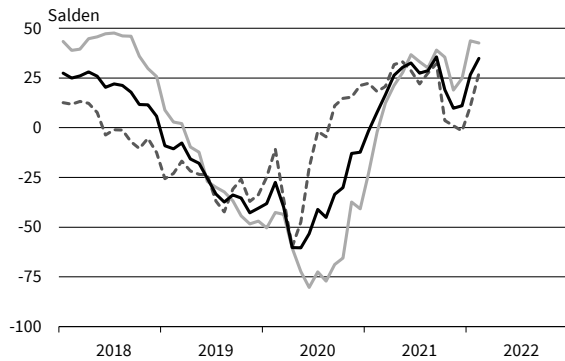
Datenverarbeitungsgeräte
Produktionspläne



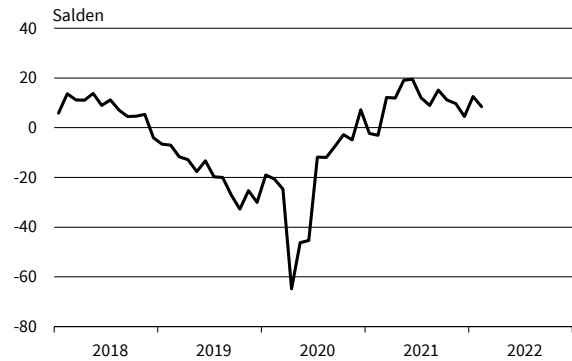
Datenverarbeitungsgeräte
Auftragsbestandsbeurteilung



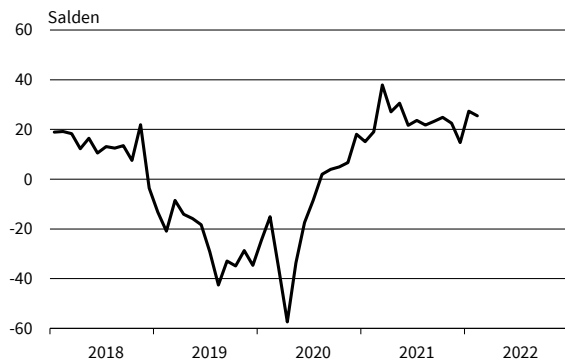
Metallerzeugung und -bearbeitung
Geschäftsklima, Geschäftslage und Geschäftserwartungen



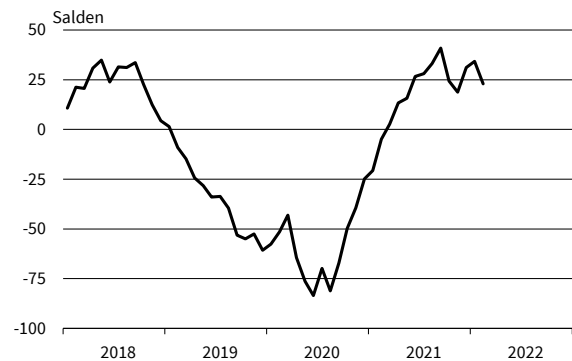
Metallerzeugung und -bearbeitung
Exportserwartungen



Metallerzeugung und -bearbeitung
Produktionspläne

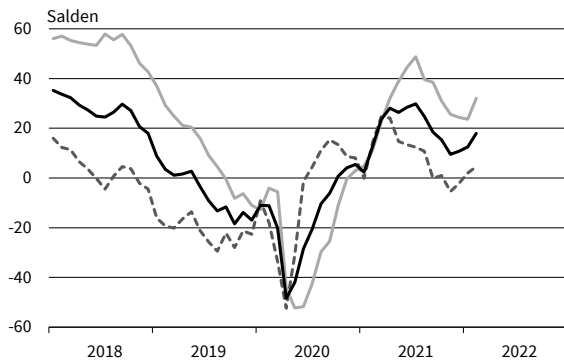


Metallerzeugung und -bearbeitung
Auftragsbestandsbeurteilung

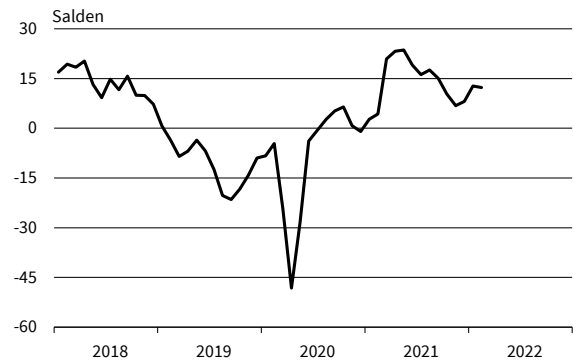


— Geschäftsklima — Geschäftslage - - - - - Geschäftserwartungen
Werte saisonbereinigt mit X-13 ARIMA-SEATS.
Quelle: ifo Konjunkturumfragen.

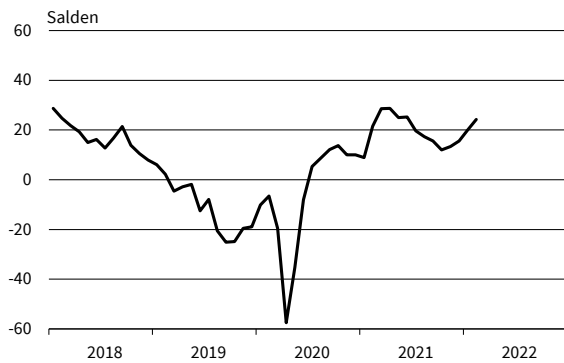
Herstellung von Metallerzeugnissen
Geschäftsklima, Geschäftslage und Geschäftserwartungen



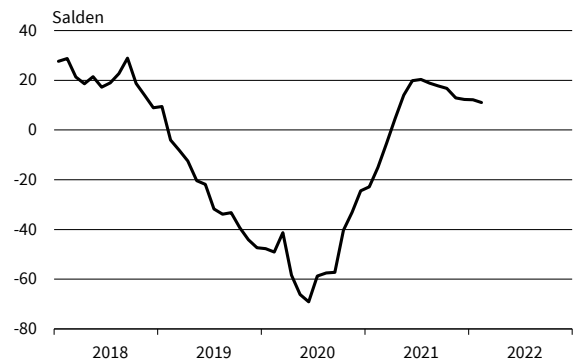
Herstellung von Metallerzeugnissen
Exportserwartungen



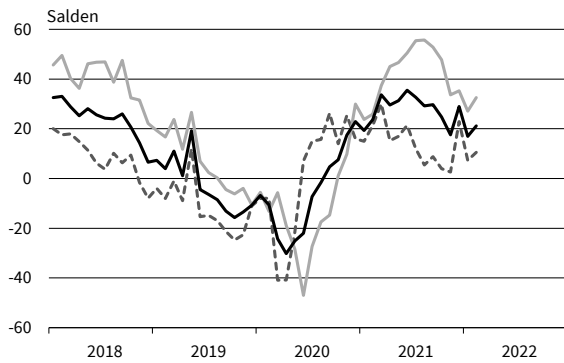
Herstellung von Metallerzeugnissen
Produktionspläne



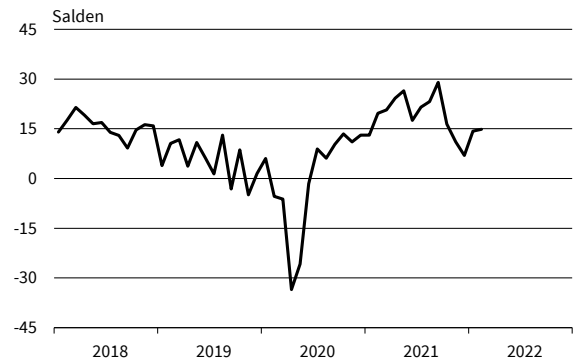
Herstellung von Metallerzeugnissen
Auftragsbestandsbeurteilung



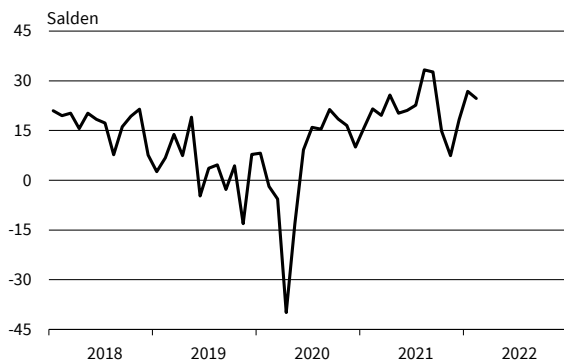
Chemische Industrie
Geschäftsklima, Geschäftslage und Geschäftserwartungen



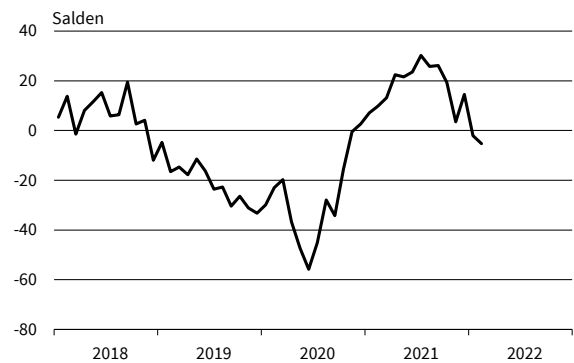
Chemische Industrie
Exportserwartungen



Chemische Industrie
Produktionspläne



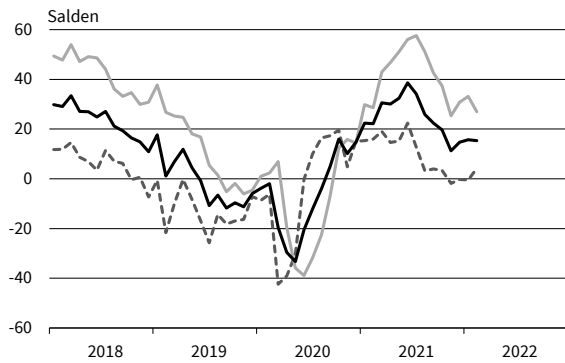
Chemische Industrie
Auftragsbestandsbeurteilung



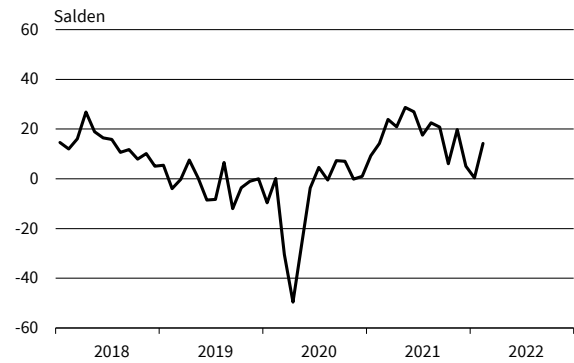
— Geschäftsklima — Geschäftslage - - - - - Geschäftserwartungen

Werte saisonbereinigt mit X-13 ARIMA-SEATS.
Quelle: ifo Konjunkturumfragen.

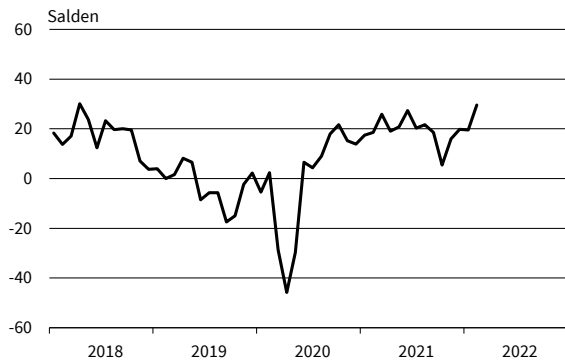
Gummi- und Kunststoffwaren
Geschäftsklima, Geschäftslage und Geschäftserwartungen



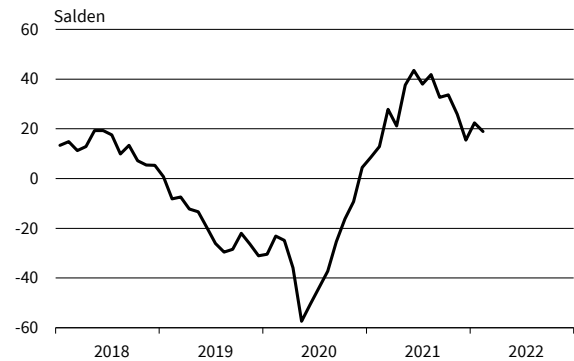
Gummi- und Kunststoffwaren
Exportserwartungen



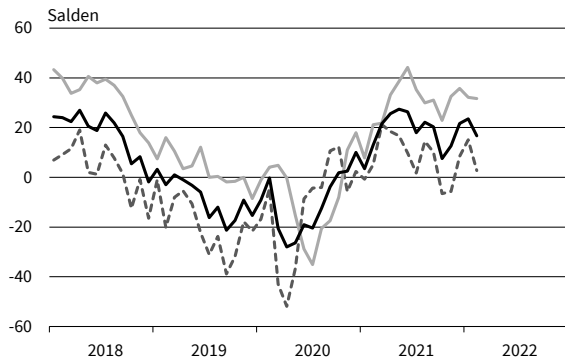
Gummi- und Kunststoffwaren
Produktionspläne



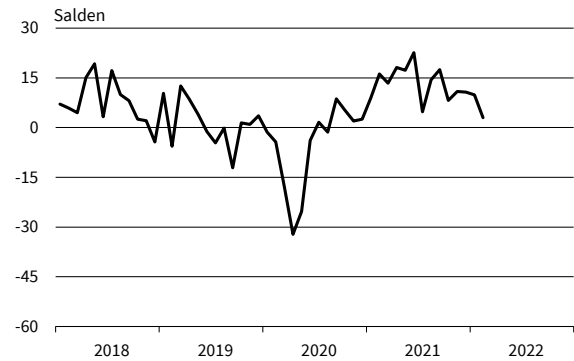
Gummi- und Kunststoffwaren
Auftragsbestandsbeurteilung



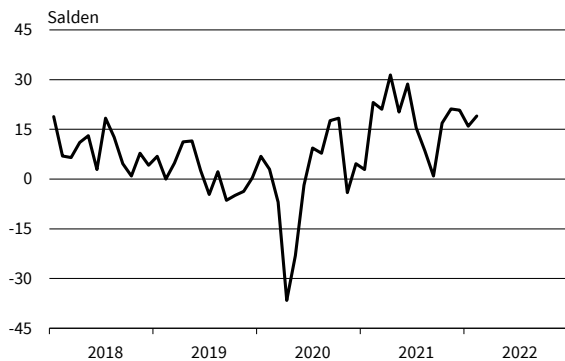
Papiergewerbe
Geschäftsklima, Geschäftslage und Geschäftserwartungen



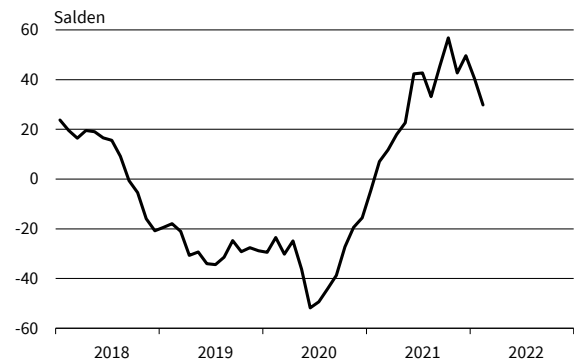
Papiergewerbe
Exportserwartungen



Papiergewerbe
Produktionspläne



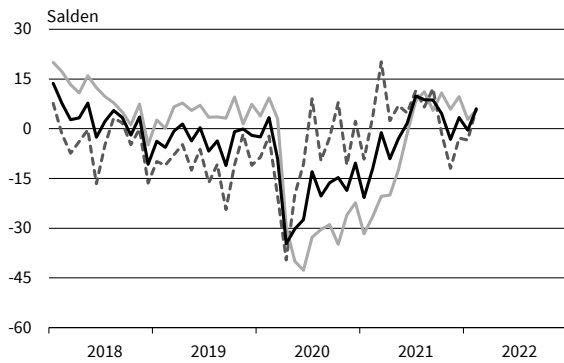
Papiergewerbe
Auftragsbestandsbeurteilung



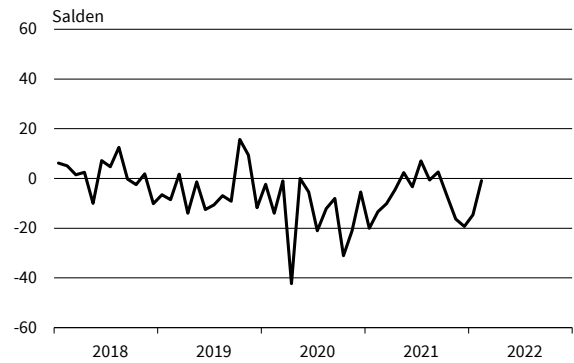
— Geschäftsklima - - - - - Geschäftslage Geschäftserwartungen

Werte saisonbereinigt mit X-13 ARIMA-SEATS.
Quelle: ifo Konjunkturumfragen.

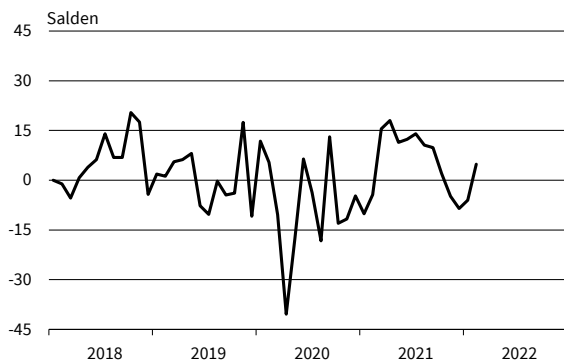
Druckerzeugnisse
Geschäftsklima, Geschäftslage und Geschäftserwartungen



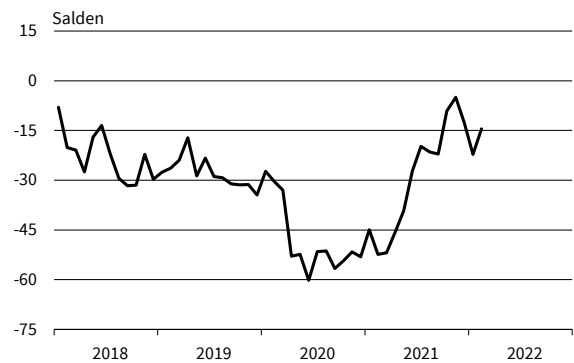
Druckerzeugnisse
Exportserwartungen



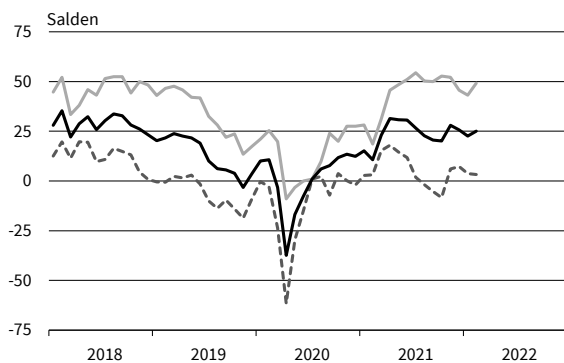
Druckerzeugnisse
Produktionspläne



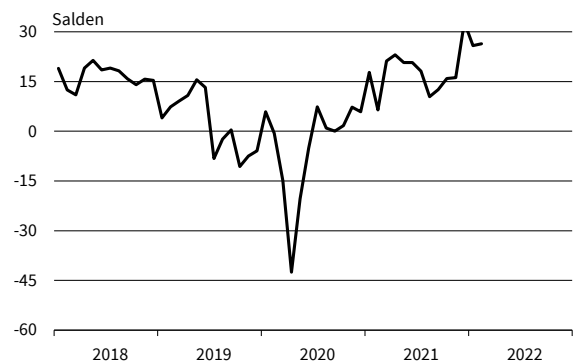
Druckerzeugnisse
Auftragsbestandsbeurteilung



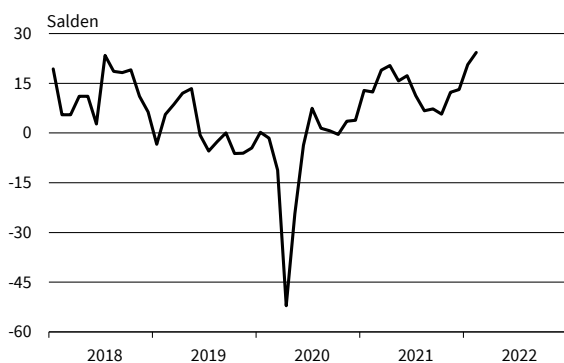
Glas, Keramik, Verarb. von Steinen und Erden
Geschäftsklima, Geschäftslage und Geschäftserwartungen



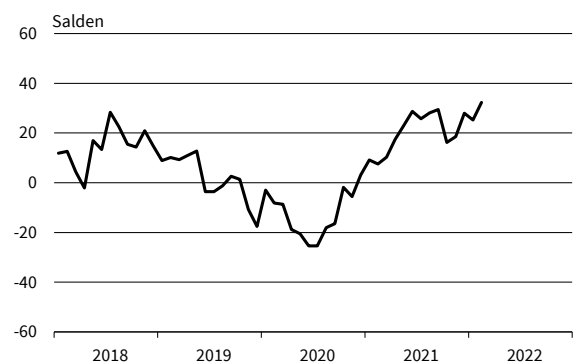
Glas, Keramik, Verarb. von Steinen und Erden
Exportserwartungen



Glas, Keramik, Verarb. von Steinen und Erden
Produktionspläne

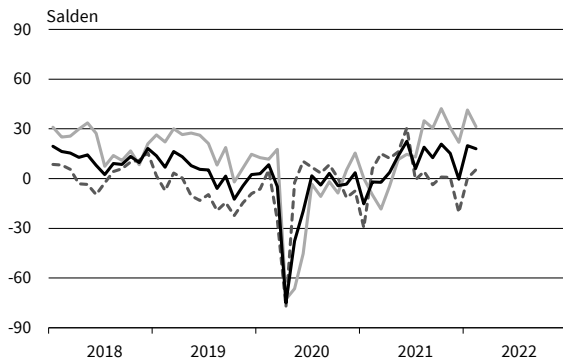


Glas, Keramik, Verarb. von Steinen und Erden
Auftragsbestandsbeurteilung

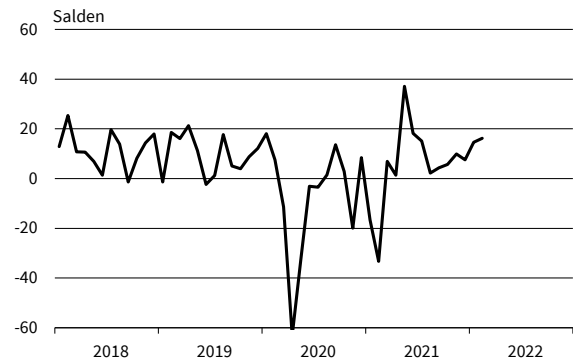


— Geschäftsklima - - - - - Geschäftslage Geschäftserwartungen
Werte saisonbereinigt mit X-13 ARIMA-SEATS.
Quelle: ifo Konjunkturumfragen.

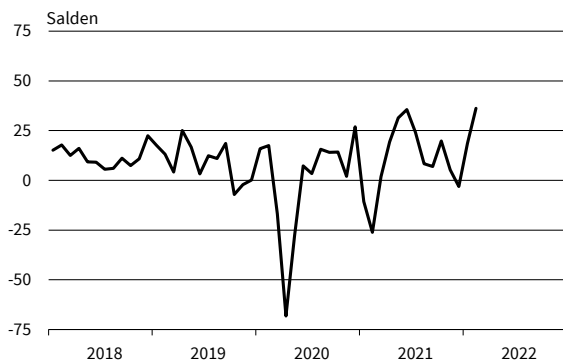
Herstellung von Möbeln
Geschäftsklima, Geschäftslage und Geschäftserwartungen



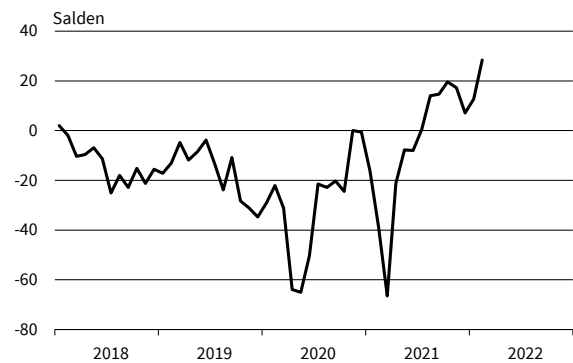
Herstellung von Möbeln
Exportserwartungen



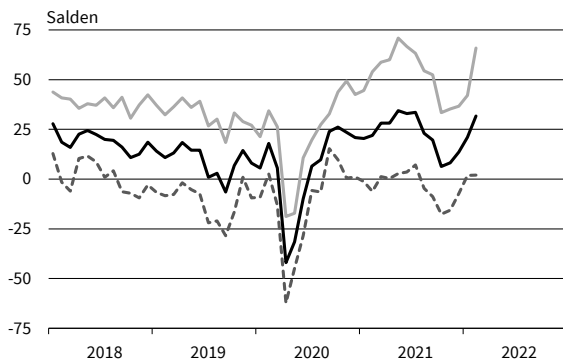
Herstellung von Möbeln
Produktionspläne



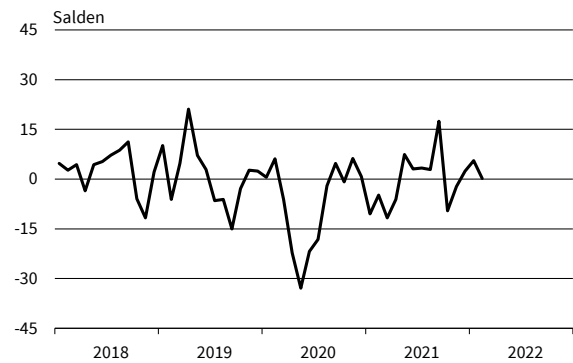
Herstellung von Möbeln
Auftragsbestandsbeurteilung



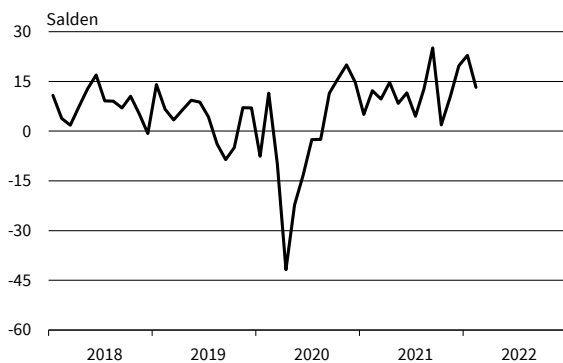
Holzgewerbe (ohne Möbel)
Geschäftsklima, Geschäftslage und Geschäftserwartungen



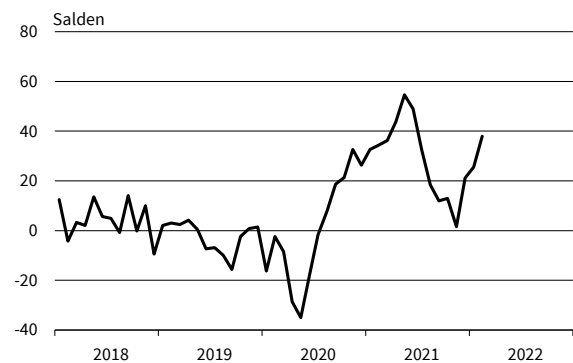
Holzgewerbe (ohne Möbel)
Exportserwartungen



Holzgewerbe (ohne Möbel)
Produktionspläne

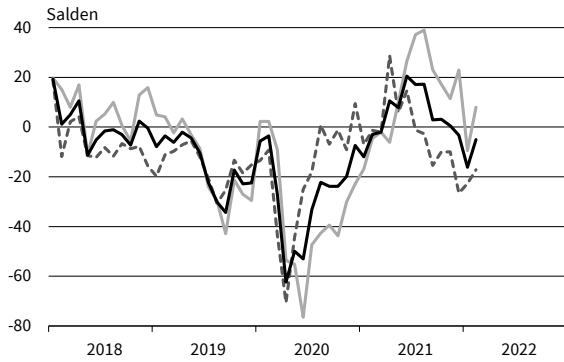


Holzgewerbe (ohne Möbel)
Auftragsbestandsbeurteilung

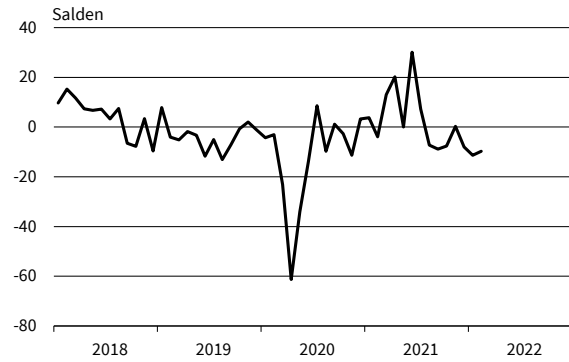


— Geschäftsklima — Geschäftslage - - - - - Geschäftserwartungen
Werte saisonbereinigt mit X-13 ARIMA-SEATS.
Quelle: ifo Konjunkturumfragen.

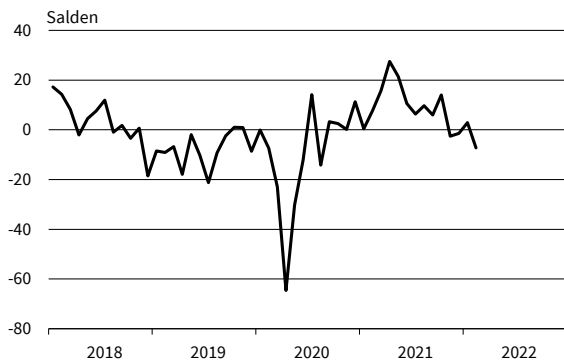
Textilgewerbe
Geschäftsklima, Geschäftslage und Geschäftserwartungen



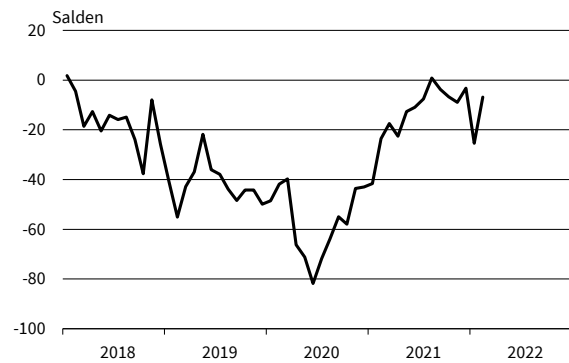
Textilgewerbe
Exportserwartungen



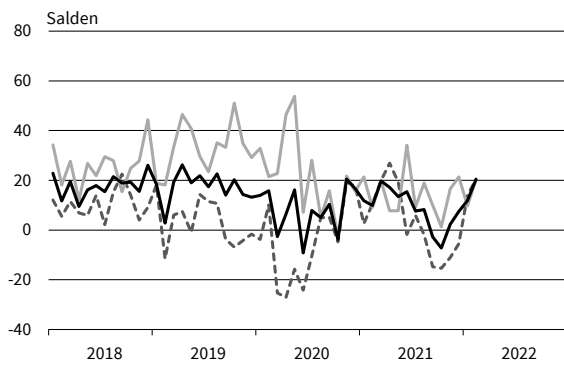
Textilgewerbe
Produktionspläne



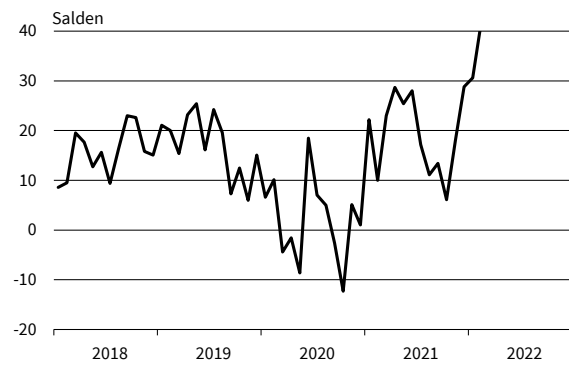
Textilgewerbe
Auftragsbestandsbeurteilung



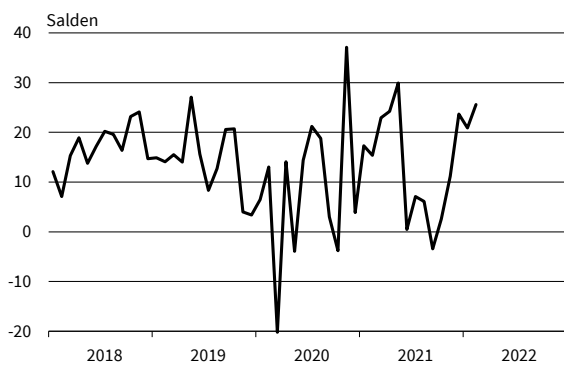
Pharmazeutische Erzeugnisse
Geschäftsklima, Geschäftslage und Geschäftserwartungen



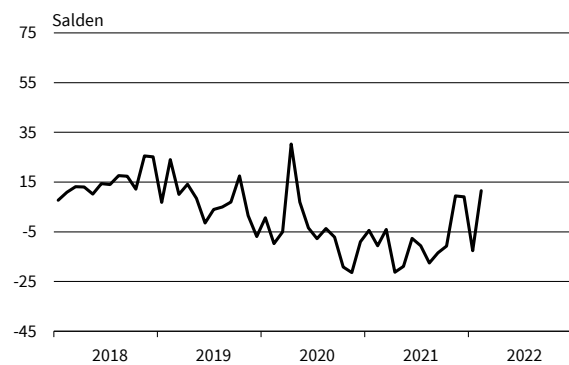
Pharmazeutische Erzeugnisse
Exportserwartungen



Pharmazeutische Erzeugnisse
Produktionspläne



Pharmazeutische Erzeugnisse
Auftragsbestandsbeurteilung



— Geschäftsklima — Geschäftslage - - - - - Geschäftserwartungen
Werte saisonbereinigt mit X-13 ARIMA-SEATS.
Quelle: ifo Konjunkturumfragen.



* im Vergleich zu den zurückliegenden 3 Monaten
** im Vergleich zur bisherigen Entwicklung

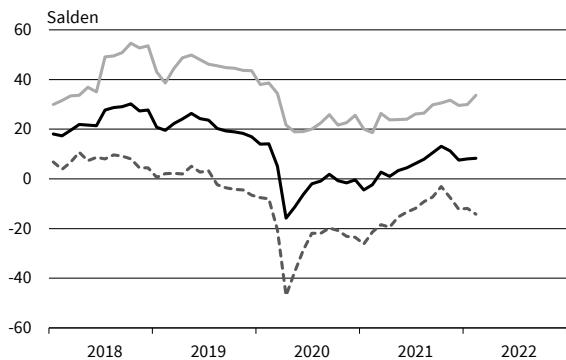
Die Ergebnisse resultieren aus dem ifo-Konjunkturtest Deutschland.
Die einzelnen Meldungen werden entsprechend der Größe der Firmen gewichtet.
Die ifo Konjunkturspiegel dienen nur zur persönlichen Information.
Auswertungen jeder Art zur Veröffentlichung sind nicht gestattet.

BAUHAUPTGEWERBE

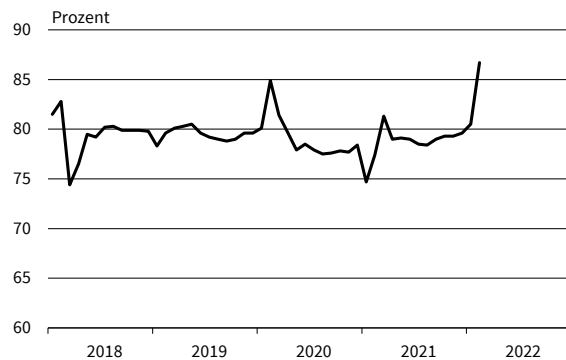
Berichtsmonat	02/21	03/21	04/21	05/21	06/21	07/21	08/21	09/21	10/21	11/21	12/21	01/22	02/22
Bauhauptgewerbe													
Geschäftsklima	-2,4	2,7	1,0	3,3	4,5	6,2	7,9	10,5	13,1	11,2	7,6	8,0	8,3
Geschäftslage	18,6	26,4	23,7	23,9	24,0	26,1	26,5	29,8	30,6	31,7	29,6	30,0	33,6
Geschäftserwartungen	-21,4	-18,5	-19,4	-15,4	-13,4	-11,9	-9,1	-7,3	-3,1	-7,5	-12,3	-11,9	-14,2
Auftragsbestand in Monaten	4,1	4,2	4,3	4,2	4,4	4,4	4,5	4,5	4,6	4,7	4,7	4,8	4,9
Kapazitätsauslastung	73,7	80,4	78,1	78,4	78,4	77,9	78,1	78,5	78,6	78,3	78,7	80,2	82,1
Preisentwicklung im Vormonat	-2,9	-0,7	-0,3	16,8	23,2	20,6	20,0	21,8	21,6	26,0	24,1	30,0	32,6
Hochbau													
Geschäftsklima	4,5	9,2	8,0	7,1	8,4	10,4	10,3	11,8	14,5	11,3	8,8	11,1	11,7
Geschäftslage	26,2	33,7	30,5	31,1	31,3	32,2	31,5	32,7	33,6	33,1	32,1	32,7	37,1
Geschäftserwartungen	-15,1	-12,7	-12,3	-14,4	-12,3	-9,3	-8,9	-7,1	-3,0	-8,5	-12,1	-8,6	-11,0
Auftragsbestand in Monaten	4,4	4,5	4,7	4,7	4,8	4,8	5,0	4,9	5,2	5,1	5,1	5,3	5,5
Kapazitätsauslastung	77,1	81,3	78,9	79,6	80,0	79,1	79,5	79,7	79,9	79,1	79,6	81,0	84,0
Preisentwicklung im Vormonat	5,8	9,0	13,5	33,7	40,7	36,6	35,0	36,2	32,4	35,3	33,2	38,8	39,4
Tiefbau													
Geschäftsklima	-11,1	-5,1	-6,5	-0,2	2,3	1,9	4,1	6,5	8,0	7,1	3,6	5,8	4,9
Geschäftslage	9,6	17,3	17,2	17,1	19,1	19,7	18,9	22,6	23,2	23,8	21,5	29,7	29,6
Geschäftserwartungen	-29,7	-25,2	-27,6	-16,2	-13,2	-14,5	-9,6	-8,5	-6,2	-8,3	-12,8	-15,5	-17,2
Auftragsbestand in Monaten	3,6	3,7	3,8	3,6	3,7	3,8	3,8	3,8	3,8	4,3	4,1	4,1	4,3
Kapazitätsauslastung	73,8	78,3	75,9	76,2	75,9	76,1	76,1	76,7	76,6	76,8	76,8	78,9	84,3
Preisentwicklung im Vormonat	-16,1	-14,4	-19,1	-7,6	0,1	1,2	2,1	4,7	7,9	11,5	11,2	15,4	21,1
Wohnungsbau													
Geschäftsklima	15,5	19,2	17,4	17,3	17,0	17,6	18,2	20,4	22,0	18,4	16,0	17,2	16,9
Geschäftslage	41,2	50,0	45,6	47,6	46,9	46,6	44,6	46,5	47,3	45,3	47,4	45,9	48,3
Geschäftserwartungen	-7,6	-7,8	-7,5	-9,3	-9,2	-8,0	-5,4	-3,0	-0,7	-5,5	-11,4	-8,0	-10,5
Auftragsbestand in Monaten	5,0	5,4	5,3	5,5	5,6	5,5	5,7	5,8	5,9	5,9	5,8	6,0	6,1
Preisentwicklung im Vormonat	11,6	15,1	22,6	40,9	47,3	42,6	40,8	42,1	35,9	41,8	38,2	43,4	43,1
Gewerblicher Hochbau													
Geschäftsklima	-2,7	2,1	2,4	2,5	5,7	7,9	8,4	9,6	10,3	9,7	6,4	8,0	9,5
Geschäftslage	17,4	24,6	23,5	23,7	24,8	27,1	27,2	28,4	26,9	28,7	24,2	26,4	30,9
Geschäftserwartungen	-21,0	-18,2	-16,6	-16,6	-11,7	-9,7	-8,9	-7,8	-5,1	-7,7	-10,1	-8,9	-9,9
Auftragsbestand in Monaten	4,1	4,1	4,4	4,4	4,5	4,4	4,6	4,6	4,9	4,8	4,8	5,0	5,3
Preisentwicklung im Vormonat	1,7	6,4	8,0	32,0	34,4	33,0	31,9	32,8	29,6	32,0	29,7	36,7	38,4
Öffentlicher Hochbau													
Geschäftsklima	-13,2	-8,5	-9,6	-10,6	-10,9	-9,9	-8,8	-8,6	-7,1	-5,4	-7,0	-6,1	-4,9
Geschäftslage	-4,7	-0,3	0,7	-3,6	-1,5	-2,9	-0,4	-0,7	-0,4	2,7	1,5	2,6	7,0
Geschäftserwartungen	-21,3	-16,3	-19,4	-17,3	-19,8	-16,7	-16,8	-16,1	-13,6	-13,1	-15,2	-14,5	-16,1
Auftragsbestand in Monaten	3,2	3,0	3,3	3,2	3,4	3,3	3,4	3,0	3,5	3,4	3,6	3,9	3,7
Preisentwicklung im Vormonat	-2,8	-0,4	1,7	22,9	31,6	26,3	21,7	23,2	22,0	23,9	22,4	28,5	31,8
Straßenbau													
Geschäftsklima	-23,5	-20,2	-20,6	-13,8	-10,0	-11,5	-11,7	-6,9	-5,1	-4,9	-7,1	-2,7	-8,0
Geschäftslage	-5,4	-2,1	-1,4	-0,8	0,1	1,3	-6,3	0,7	2,3	3,1	3,8	15,7	12,6
Geschäftserwartungen	-39,9	-36,7	-37,8	-25,8	-19,6	-23,5	-16,9	-14,2	-12,2	-12,6	-17,4	-19,5	-26,7
Auftragsbestand in Monaten	2,9	2,9	2,9	2,9	3,1	3,1	3,2	3,2	3,2	3,8	3,6	3,6	3,6
Preisentwicklung im Vormonat	-24,9	-23,3	-27,7	-17,7	-11,9	-6,4	-5,4	-0,9	3,5	7,4	7,9	10,5	15,1
Sonstiger Tiefbau													
Geschäftsklima	-4,6	3,3	1,8	7,7	9,5	9,1	12,8	14,2	15,9	13,7	10,4	12,4	10,7
Geschäftslage	18,9	27,7	26,9	28,3	31,3	30,1	32,6	35,1	35,0	36,0	33,6	39,2	39,0
Geschäftserwartungen	-25,6	-18,5	-20,5	-11,1	-10,3	-10,0	-5,3	-4,8	-1,7	-6,5	-10,5	-11,5	-14,2
Auftragsbestand in Monaten	3,9	4,1	4,2	4,1	4,0	4,2	4,3	4,2	4,2	4,5	4,5	4,4	4,6
Preisentwicklung im Vormonat	-11,3	-9,4	-14,2	-1,2	6,0	5,2	6,3	7,4	10,5	14,6	13,6	18,6	23,9

Werte saisonbereinigt mit X-13 ARIMA-SEATS.
Quelle: ifo Konjunkturumfragen.

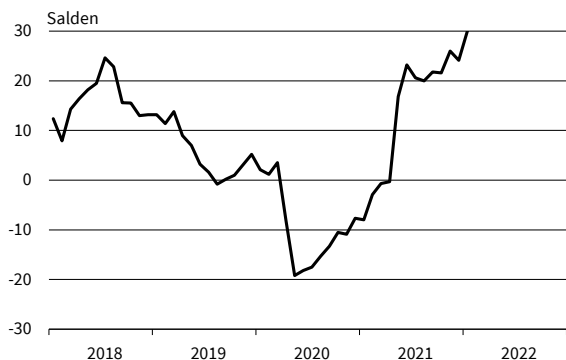
Bauhauptgewerbe
Geschäftsklima, Geschäftslage und Geschäftserwartungen



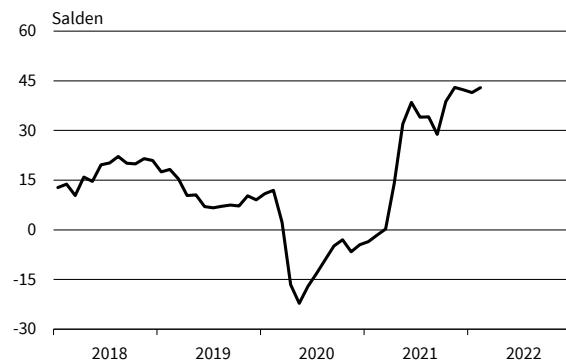
Bauhauptgewerbe
Kapazitätsauslastung



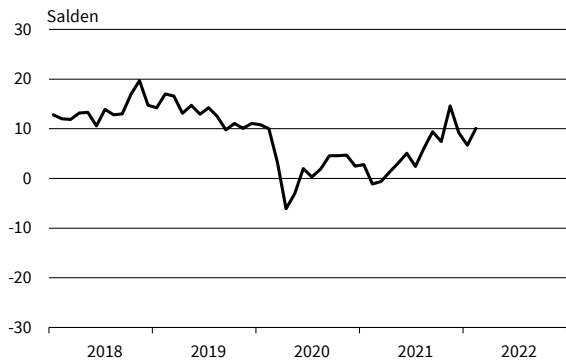
Bauhauptgewerbe
Preisentwicklung im Vormonat



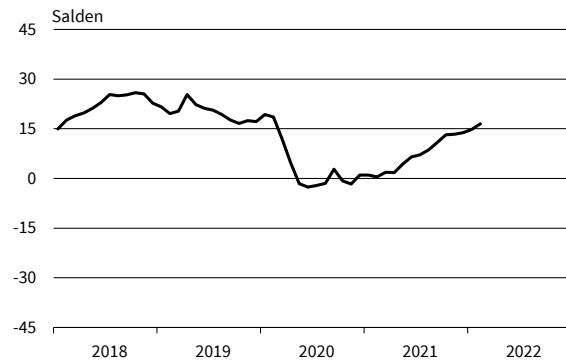
Bauhauptgewerbe
Preiserwartungen



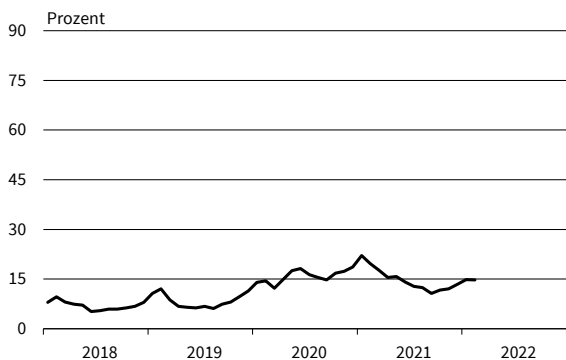
Bauhauptgewerbe
Beschäftigterwartungen



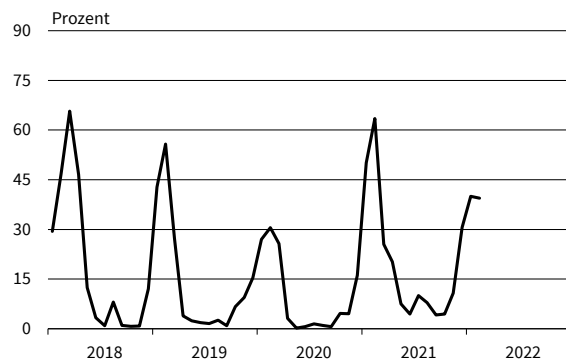
Bauhauptgewerbe
Beurteilung der Auftragsbestände



Bauhauptgewerbe
Geschäftstätigkeitsbehinderung: Auftragsmangel

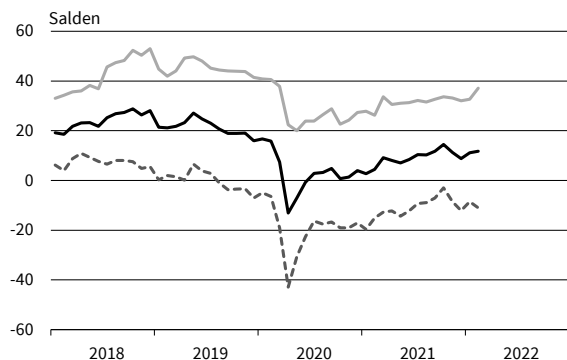


Bauhauptgewerbe
Geschäftstätigkeitsbehinderung: Witterungseinflüsse

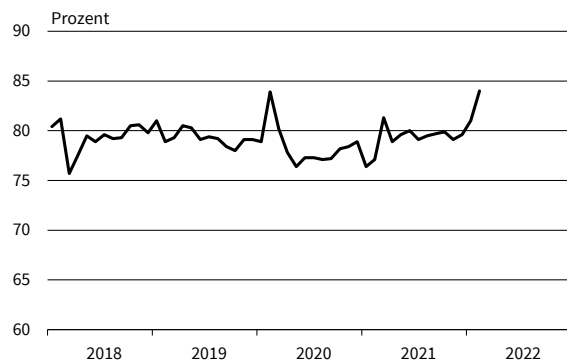


— Geschäftsklima — Geschäftslage - - - - - Geschäftserwartungen
Werte saisonbereinigt mit X-13 ARIMA-SEATS.
Quelle: ifo Konjunkturumfragen.

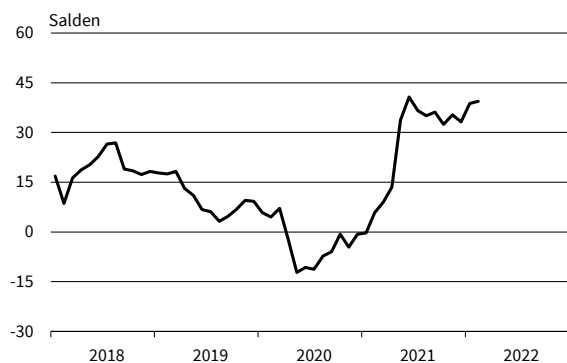
Hochbau
Geschäftsklima, Geschäftslage und Geschäftserwartungen



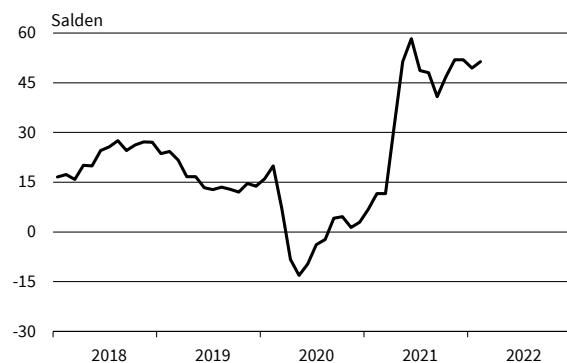
Hochbau
Kapazitätsauslastung



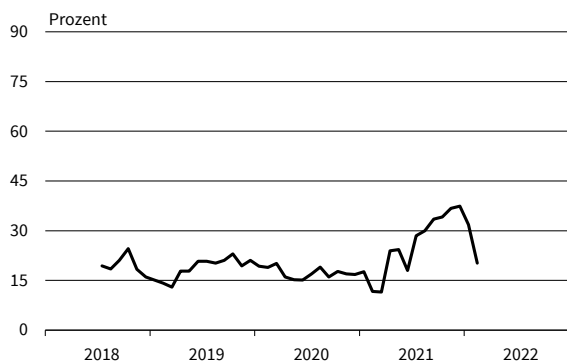
Hochbau
Preisentwicklung im Vormonat



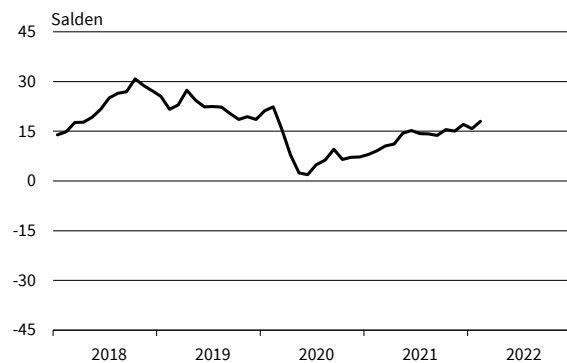
Hochbau
Preiserwartungen



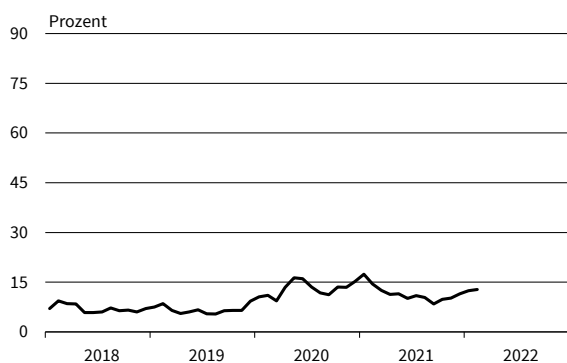
Hochbau
Geschäftstätigkeitsbehinderung: Fachkräftemangel



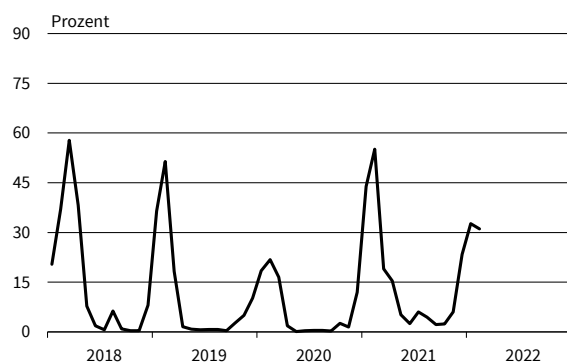
Hochbau
Beurteilung der Auftragsbestände



Hochbau
Geschäftstätigkeitsbehinderung: Auftragsmangel



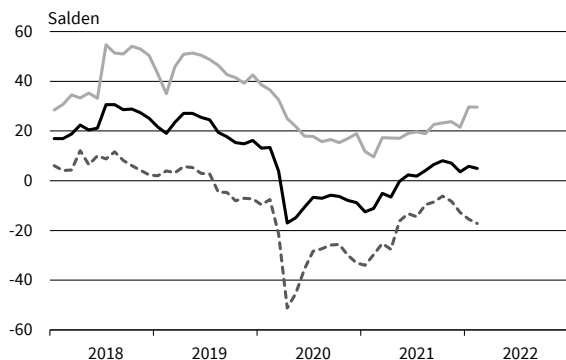
Hochbau
Geschäftstätigkeitsbehinderung: Witterungseinflüsse



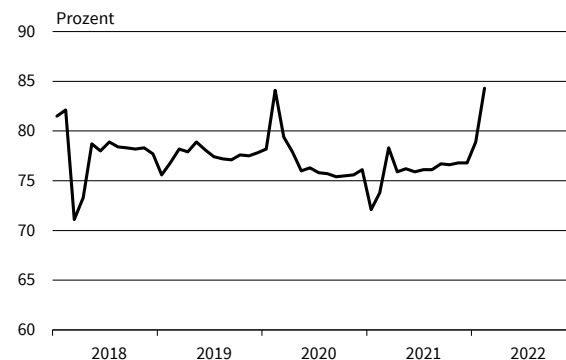
— Geschäftsklima — Geschäftslage - - - - - Geschäftserwartungen

Werte saisonbereinigt mit X-13 ARIMA-SEATS.
Quelle: ifo Konjunkturumfragen.

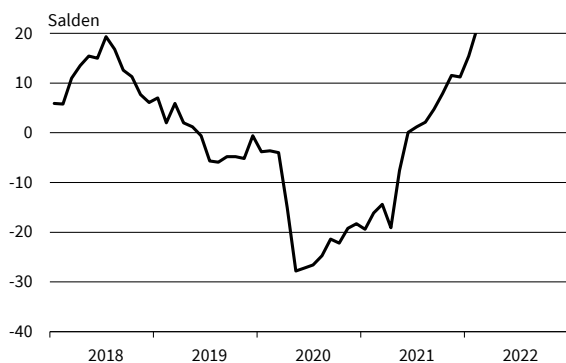
Tiefbau
Geschäftsklima, Geschäftslage und Geschäftserwartungen



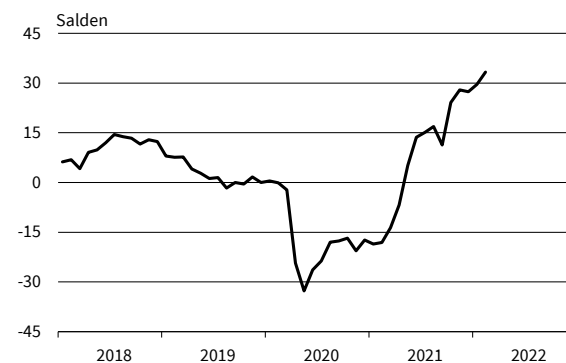
Tiefbau
Kapazitätsauslastung



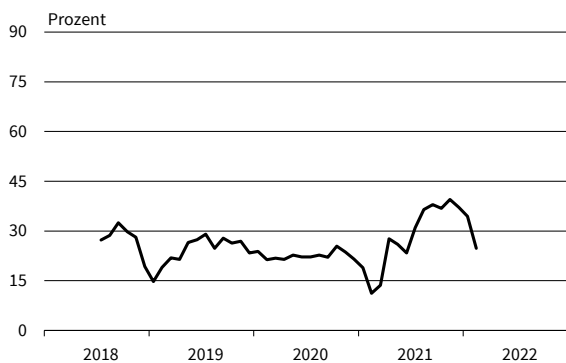
Tiefbau
Preisentwicklung im Vormonat



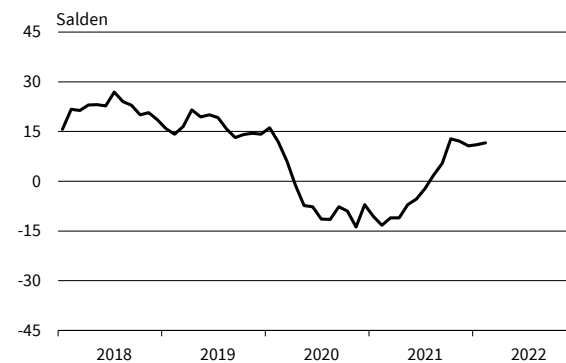
Tiefbau
Preiserwartungen



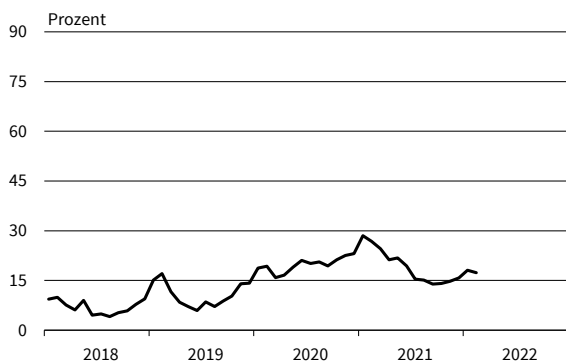
Tiefbau
Geschäftstätigkeitsbehinderung: Fachkräftemangel



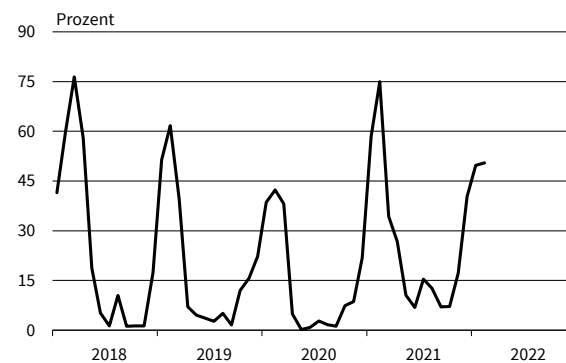
Tiefbau
Beurteilung der Auftragsbestände



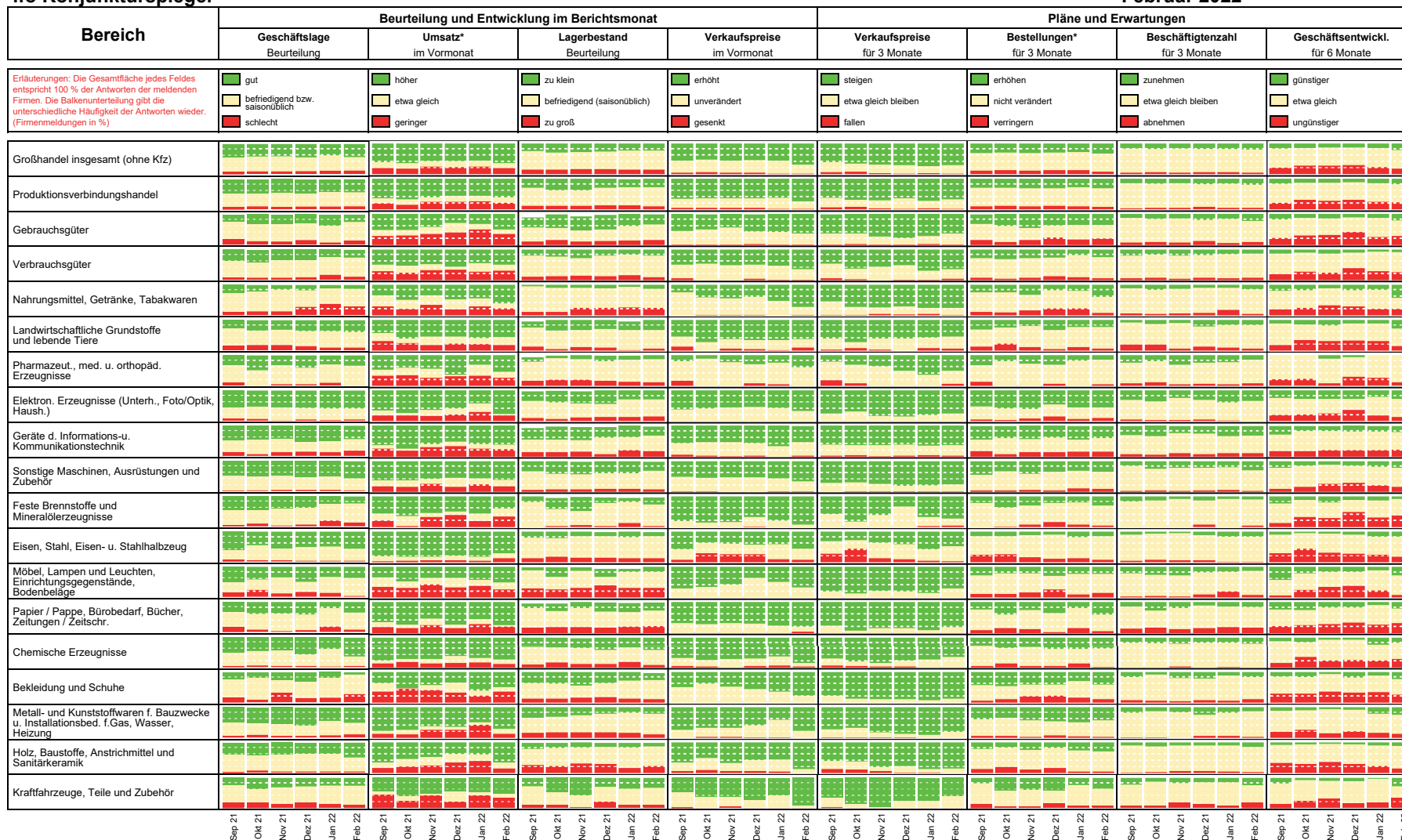
Tiefbau
Geschäftstätigkeitsbehinderung: Auftragsmangel



Tiefbau
Geschäftstätigkeitsbehinderung: Witterungseinflüsse



— Geschäftsklima — Geschäftslage - - - - - Geschäftserwartungen
Werte saisonbereinigt mit X-13-ARIMA-SEATS.
Quelle: ifo Konjunkturumfragen.



GROSSHANDEL

Berichtsmonat	02/21	03/21	04/21	05/21	06/21	07/21	08/21	09/21	10/21	11/21	12/21	01/22	02/22
Handel gesamt (Groß- und Einzelhandel)													
Geschäftsklima	-14,3	-1,1	-0,3	8,5	17,9	15,8	9,2	9,1	3,8	2,7	-4,1	-1,3	6,6
Geschäftslage	-10,2	2,8	9,6	15,3	31,1	31,7	27,4	28,4	23,5	23,9	15,9	12,9	18,1
Geschäftserwartungen	-18,3	-4,8	-9,6	2,0	5,4	1,0	-7,6	-8,6	-14,2	-16,4	-22,2	-14,6	-4,3
Umsatz ggü. Vorjahresmonat	-35,7	-18,0	21,8	21,6	22,1	34,8	24,0	28,1	23,0	14,7	17,5	24,2	37,3
Lagerbestände	15,7	10,1	3,6	-1,2	-6,9	-6,1	-6,0	-5,2	-9,1	-9,2	-5,0	-4,7	-4,3
Bestellerwartungen	-11,7	-0,2	7,4	13,4	20,8	18,1	14,0	13,2	14,7	16,2	8,0	7,1	13,3
Preisentwicklung Vormonat	20,0	20,5	28,2	38,7	45,0	52,3	51,3	46,9	45,6	49,7	51,3	46,5	54,0
Preiserwartungen	26,3	36,3	42,7	53,7	61,2	59,1	57,6	56,6	61,3	64,6	57,7	58,9	63,3
Beschäftigtenerwartungen	-7,6	-3,7	0,3	3,4	7,4	9,9	7,9	7,9	9,1	8,5	6,5	5,4	8,4
Großhandel (ohne Kfz)													
Geschäftsklima	-3,4	7,4	10,8	18,0	21,1	20,0	14,9	14,3	9,8	7,7	5,1	5,9	13,1
Geschäftslage	3,1	14,5	24,6	32,5	35,4	39,2	34,7	36,2	32,6	29,3	28,4	26,3	30,2
Geschäftserwartungen	-9,7	0,5	-2,2	4,4	7,6	2,3	-3,3	-5,6	-10,9	-11,9	-15,9	-12,5	-2,7
Umsatz ggü. Vorjahresmonat	-23,8	-3,3	29,9	37,4	42,0	46,8	33,5	41,3	42,8	29,6	32,4	31,3	45,2
Lagerbestände	5,4	-0,4	-7,0	-13,8	-18,9	-14,6	-11,8	-7,9	-12,2	-8,8	-8,4	-5,7	-5,6
Bestellerwartungen	3,6	11,9	20,8	27,2	32,7	27,6	20,2	18,5	18,1	20,5	15,3	11,6	19,6
Preisentwicklung Vormonat	29,8	33,1	40,0	50,7	58,3	61,3	59,6	53,8	50,1	54,1	52,7	49,4	56,8
Preiserwartungen	36,3	48,0	55,4	66,2	72,7	67,0	63,2	56,8	60,1	61,8	56,5	60,1	62,3
Beschäftigtenerwartungen	-1,3	2,2	5,1	8,5	11,8	13,1	8,6	9,4	12,7	10,9	9,8	8,2	11,7
Produktionsverbindungshandel													
Geschäftsklima	2,5	12,8	16,5	20,0	20,9	17,7	12,9	13,8	7,5	9,0	4,0	6,8	10,6
Geschäftslage	18,4	26,5	31,9	41,5	40,9	41,6	34,2	36,0	33,6	34,1	31,6	30,5	35,0
Geschäftserwartungen	-12,2	-0,2	2,0	0,4	2,6	-3,8	-6,5	-6,3	-15,8	-13,5	-20,3	-14,5	-11,2
Umsatz ggü. Vorjahresmonat	-19,6	-0,7	29,8	35,9	44,3	50,7	34,1	43,4	48,8	31,6	28,8	29,0	40,4
Lagerbestände	-2,2	-8,8	-12,4	-20,8	-25,7	-21,6	-17,1	-15,8	-23,4	-23,8	-15,5	-11,8	-14,2
Bestellerwartungen	7,8	16,9	25,6	29,6	31,4	26,3	19,4	16,8	17,4	22,2	18,8	13,9	18,8
Preisentwicklung Vormonat	41,0	40,1	46,2	59,2	69,4	74,4	68,0	60,0	60,8	63,0	62,0	58,1	64,0
Preiserwartungen	36,5	51,9	53,2	71,1	75,9	65,9	59,1	56,6	62,6	63,9	53,3	58,1	60,5
Beschäftigtenerwartungen	0,7	2,8	5,1	6,6	8,4	10,3	6,5	8,2	10,8	7,3	8,9	8,4	11,7
Konsumtionsverbindungshandel													
Geschäftsklima	-10,8	-13,3	-8,1	0,2	17,3	2,3	0,7	1,7	0,0	-6,6	-12,8	-7,3	1,1
Geschäftslage	-15,1	-12,6	-10,5	-6,7	13,5	7,5	10,3	8,6	10,6	6,2	-7,1	-5,3	-4,3
Geschäftserwartungen	-6,4	-14,1	-5,7	7,4	21,3	-2,8	-8,5	-5,1	-10,0	-18,6	-18,3	-9,3	6,6
Umsatz ggü. Vorjahresmonat	-27,2	-28,9	8,1	12,9	9,9	22,6	1,3	12,7	21,6	-2,3	6,8	0,5	31,8
Lagerbestände	12,9	2,3	7,5	6,9	1,1	-5,5	-8,3	-1,5	-10,0	-2,2	-5,5	3,3	0,9
Bestellerwartungen	-6,9	4,7	5,9	20,0	30,4	15,5	9,5	11,7	19,7	20,6	1,4	3,5	22,1
Preisentwicklung Vormonat	15,4	11,4	23,0	28,5	39,9	37,3	42,3	40,5	44,5	42,9	46,0	50,4	57,4
Preiserwartungen	21,0	33,7	36,6	49,8	50,5	53,7	54,4	57,5	65,4	65,7	61,9	63,8	64,0
Beschäftigtenerwartungen	-15,7	-10,7	-4,9	1,7	8,2	8,9	7,9	2,3	7,7	6,3	0,7	-2,4	10,3
Landwirtschaftliche Grundstoffe und lebende Tiere													
Geschäftsklima	-1,6	9,2	5,9	1,9	-9,8	0,7	3,7	-0,8	-5,4	-3,4	-3,5	0,0	17,7
Geschäftslage	9,9	16,3	20,3	19,9	16,5	18,0	10,7	13,9	16,2	14,4	17,9	23,8	28,0
Geschäftserwartungen	-12,4	2,4	-7,6	-14,7	-33,0	-15,2	-3,0	-14,4	-24,8	-19,6	-22,9	-21,3	7,8
Umsatz ggü. Vorjahresmonat	-17,3	6,1	14,3	26,2	19,1	32,7	-1,4	19,3	36,5	38,3	25,3	27,5	33,6
Lagerbestände	-2,6	-6,5	4,9	-14,7	-3,6	0,3	-1,8	-6,2	-31,8	-20,5	-22,3	-25,0	-22,7
Bestellerwartungen	14,2	11,8	4,2	8,8	10,3	3,1	4,6	15,2	3,8	7,5	24,6	6,1	8,6
Preisentwicklung Vormonat	35,6	44,9	32,0	61,4	58,2	59,0	48,1	47,8	67,7	52,7	54,5	52,6	43,9
Preiserwartungen	34,1	54,1	40,6	48,9	51,8	39,8	42,7	49,7	60,6	48,4	51,8	44,9	41,9
Beschäftigtenerwartungen	-6,7	5,7	-3,7	-5,0	1,5	0,3	-19,8	-12,8	-6,3	-1,0	9,8	1,0	2,9

Werte saisonbereinigt mit X-13 ARIMA-SEATS.

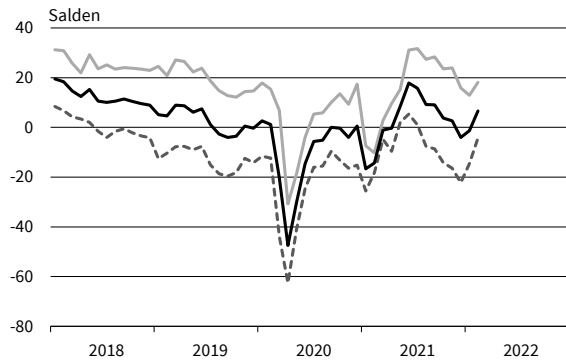
Quelle: ifo Konjunkturumfragen.

GROSSHANDEL

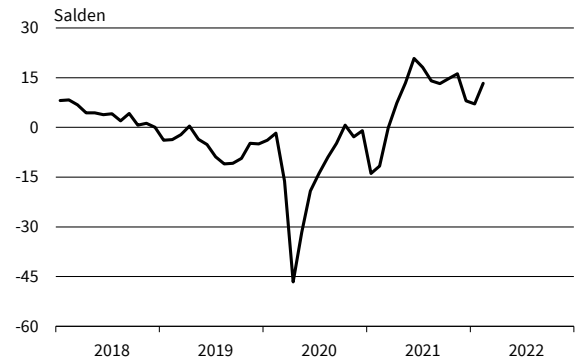
Berichtsmonat	02/21	03/21	04/21	05/21	06/21	07/21	08/21	09/21	10/21	11/21	12/21	01/22	02/22
Nahrungs- und Genussmittel, Getränke und Tabakwaren													
Geschäftsklima	-24,2	-17,5	-12,7	-7,3	3,3	7,4	-1,8	1,7	1,0	-7,3	-7,5	-16,7	0,1
Geschäftslage	-30,9	-24,2	-19,3	-20,7	-5,3	11,4	-0,5	7,3	4,2	-1,5	-10,8	-28,2	-12,6
Geschäftserwartungen	-17,3	-10,5	-6,0	7,1	12,2	3,5	-3,1	-3,8	-2,3	-12,9	-4,1	-4,3	13,7
Umsatz ggü. Vorjahresmonat	-43,5	-32,3	2,9	-8,6	-1,6	35,6	2,3	4,0	20,9	0,0	24,7	11,4	31,5
Lagerbestände	22,3	17,6	17,9	17,8	15,8	6,2	9,7	9,2	4,5	12,8	8,2	14,6	12,5
Bestellerwartungen	-9,5	-4,2	-1,8	16,0	22,5	14,5	8,5	12,6	12,3	18,8	1,5	0,7	29,8
Preisentwicklung Vormonat	7,4	11,8	17,7	19,5	25,5	26,0	32,0	31,9	41,3	49,9	43,6	51,7	59,8
Preiserwartungen	17,9	25,5	33,0	42,9	45,2	52,7	50,3	54,1	70,1	64,0	60,3	60,2	66,8
Beschäftigtenerwartungen	-19,3	-11,9	-6,7	2,0	8,2	12,1	6,6	4,5	8,9	4,0	3,5	-6,6	9,7
Geräte der Informations- und Kommunikationstechnik (IKT-Geräte)													
Geschäftsklima	12,2	24,2	30,7	33,6	36,9	29,4	24,4	21,4	19,0	5,9	8,2	10,2	6,4
Geschäftslage	13,7	20,8	34,3	38,4	45,6	43,3	42,7	41,2	43,9	22,4	26,2	26,2	17,9
Geschäftserwartungen	10,7	27,7	27,1	28,9	28,5	16,2	7,5	3,3	-3,3	-9,4	-8,4	-4,8	-4,4
Umsatz ggü. Vorjahresmonat	-9,6	-16,3	28,4	19,9	54,6	45,8	45,6	44,7	48,6	29,0	15,8	27,6	32,3
Lagerbestände	-8,5	-22,1	-20,5	-31,8	-42,9	-31,3	-30,9	-31,0	-27,7	-25,7	-21,4	-15,9	-12,9
Bestellerwartungen	4,5	25,1	32,4	38,8	52,1	36,8	43,6	27,4	29,0	21,5	19,1	19,6	14,1
Preisentwicklung Vormonat	24,4	25,0	36,6	44,5	52,1	55,2	59,1	55,4	56,9	57,3	56,4	69,9	36,6
Preiserwartungen	31,2	38,1	39,3	51,3	53,0	55,9	55,0	65,7	58,6	58,4	55,0	52,8	53,7
Beschäftigtenerwartungen	5,7	11,4	17,2	24,1	27,2	27,5	24,9	20,9	22,8	11,0	7,2	13,9	12,7
Sonstige Maschinen, Ausrüstungen und Zubehör													
Geschäftsklima	-3,0	9,0	18,5	24,9	25,7	25,1	24,0	31,4	23,4	12,9	8,9	17,0	25,5
Geschäftslage	0,6	13,0	30,9	39,6	40,9	45,5	45,1	48,5	47,1	41,1	42,6	42,0	48,5
Geschäftserwartungen	-6,4	5,1	6,8	11,1	11,4	6,4	4,8	15,4	2,0	-12,0	-20,1	-5,4	4,7
Umsatz ggü. Vorjahresmonat	-32,8	-17,4	29,0	42,2	37,4	41,4	44,7	49,2	51,6	29,0	33,0	25,8	41,1
Lagerbestände	0,0	2,1	-14,6	-16,4	-20,8	-23,2	-26,7	-29,1	-34,1	-36,8	-31,0	-29,2	-27,5
Bestellerwartungen	12,0	20,7	28,6	32,5	36,1	31,2	34,5	38,1	31,9	33,1	24,9	18,3	21,0
Preisentwicklung Vormonat	16,3	18,8	27,4	45,3	43,2	49,0	51,4	52,3	57,2	56,8	56,7	57,7	53,0
Preiserwartungen	25,5	44,8	53,9	62,8	72,4	75,6	74,7	76,0	78,5	69,6	66,8	61,7	66,6
Beschäftigtenerwartungen	3,4	10,6	11,0	14,5	13,6	13,1	11,8	13,3	20,1	21,1	13,7	13,2	21,7
Sonstiger Großhandel (u.a. Mineraerzeugnisse, Stahl-/Metallwaren, Waren für Bauzwecke)													
Geschäftsklima	5,9	17,1	22,2	26,7	24,2	24,0	17,7	13,8	6,3	7,3	6,2	9,4	14,5
Geschäftslage	20,1	35,7	41,9	51,7	52,2	53,5	48,6	48,8	40,0	41,4	41,2	38,1	40,9
Geschäftserwartungen	-7,4	0,1	4,2	4,2	-0,7	-2,2	-9,3	-16,2	-22,6	-22,0	-23,7	-15,8	-9,0
Umsatz ggü. Vorjahresmonat	-25,6	17,4	31,0	52,0	66,8	55,5	49,9	71,7	56,5	50,8	43,1	46,0	44,4
Lagerbestände	-4,2	-10,4	-17,8	-31,9	-32,0	-23,0	-16,4	-9,7	-8,8	-6,1	-3,6	-3,3	-2,0
Bestellerwartungen	11,3	20,6	31,6	36,5	36,4	28,6	19,5	13,1	9,8	12,5	8,4	13,7	14,4
Preisentwicklung Vormonat	48,3	57,6	59,8	74,4	83,8	81,9	76,1	63,8	42,8	56,5	52,4	50,0	55,0
Preiserwartungen	42,0	62,7	69,1	88,5	87,9	71,6	64,9	48,6	48,7	51,3	46,5	46,3	50,6
Beschäftigtenerwartungen	2,9	4,6	9,3	11,3	11,8	11,9	9,7	8,9	8,7	7,4	8,6	9,0	9,9
Handel mit Kraftwagen, Krafträdern, Teilen und Zubehör (ohne Reparaturen und Instandhaltung)													
Geschäftsklima	-34,4	-19,5	-9,3	-0,2	10,3	9,7	-7,4	-8,1	-19,1	-17,3	-22,4	-11,3	-12,3
Geschäftslage	-34,0	-27,6	-2,7	3,6	21,1	15,3	-0,9	2,2	-4,0	-3,0	-13,0	-2,9	-3,4
Geschäftserwartungen	-34,8	-10,9	-15,7	-3,8	0,0	4,2	-13,6	-17,9	-33,0	-30,6	-31,4	-19,5	-20,9
Umsatz ggü. Vorjahresmonat	-67,6	-46,5	22,4	29,0	37,5	26,4	-18,0	-7,1	-13,3	-27,4	-22,0	-14,2	-1,4
Lagerbestände	16,5	0,6	-3,7	-13,6	-8,2	-22,2	-28,6	-34,9	-44,4	-64,1	-52,7	-57,4	-57,6
Bestellerwartungen	-16,2	-3,6	0,1	13,6	16,7	24,6	16,5	10,6	15,2	19,7	9,9	18,1	25,5
Preisentwicklung Vormonat	-2,2	-7,1	5,7	16,2	17,4	31,3	32,9	33,2	41,8	44,6	43,0	43,1	58,6
Preiserwartungen	8,5	-0,1	15,2	31,3	36,5	51,2	49,3	51,5	61,3	74,1	53,2	59,4	54,9
Beschäftigtenerwartungen	-13,3	-7,6	-5,3	1,1	-2,4	4,1	0,7	4,6	-0,6	-5,2	-4,6	1,3	0,8

Werte saisonbereinigt mit X-13 ARIMA-SEATS.
Quelle: ifo Konjunkturumfragen.

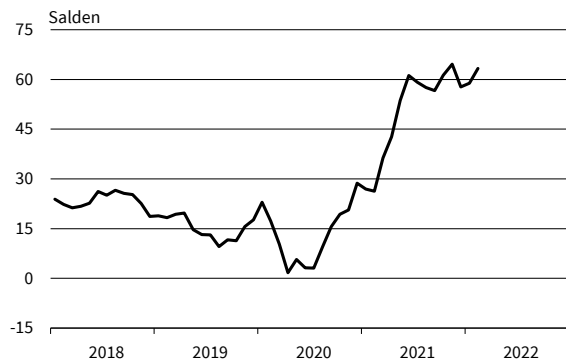
Handel gesamt (Groß- und Einzelhandel)
Geschäftsklima, Geschäftslage und Geschäftserwartungen



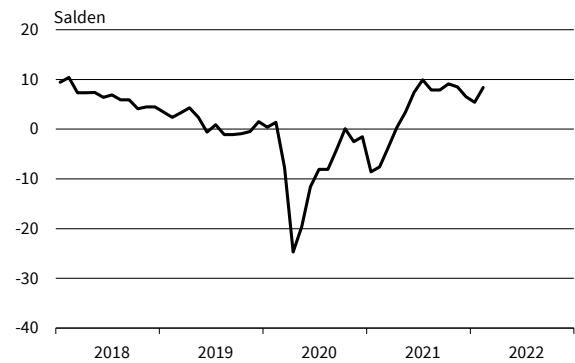
Handel gesamt (Groß- und Einzelhandel)
Bestellpläne



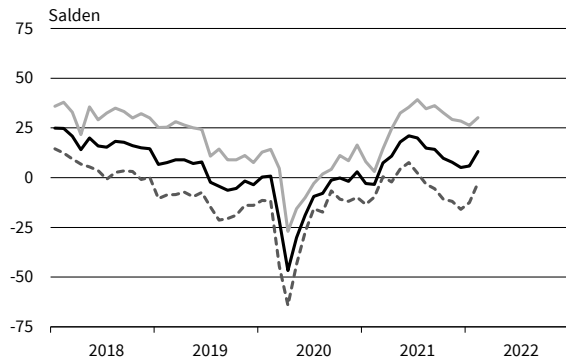
Handel gesamt (Groß- und Einzelhandel)
Preiserwartungen



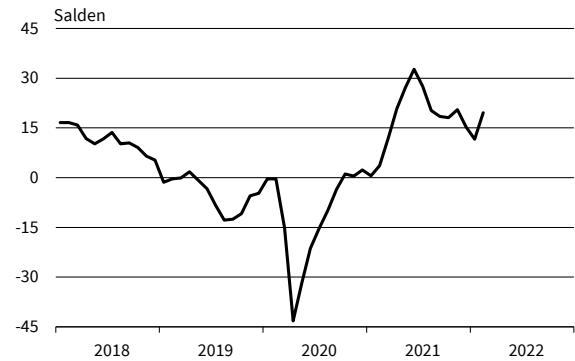
Handel gesamt (Groß- und Einzelhandel)
Beschäftigterwartungen



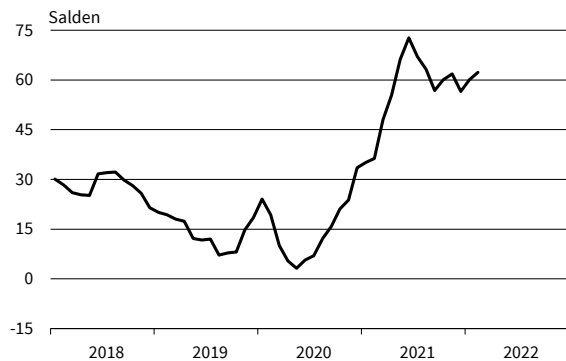
Großhandel (ohne Kfz)
Geschäftsklima, Geschäftslage und Geschäftserwartungen



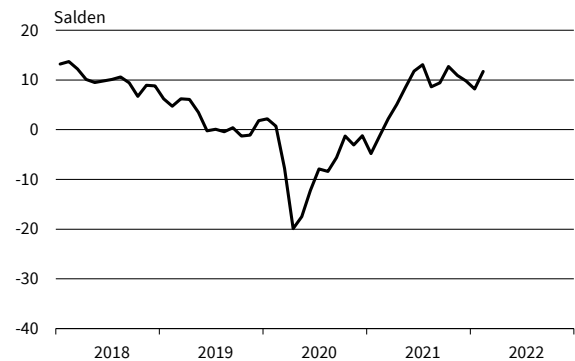
Großhandel (ohne Kfz)
Bestellpläne



Großhandel (ohne Kfz)
Preiserwartungen



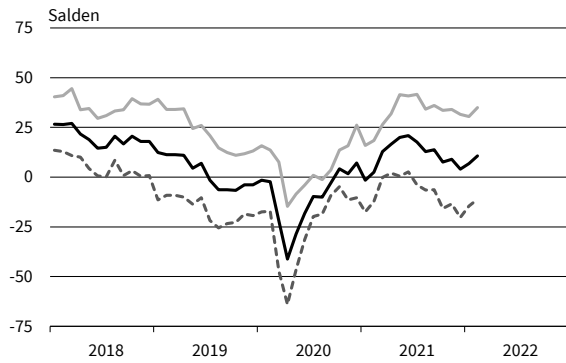
Großhandel (ohne Kfz)
Beschäftigterwartungen



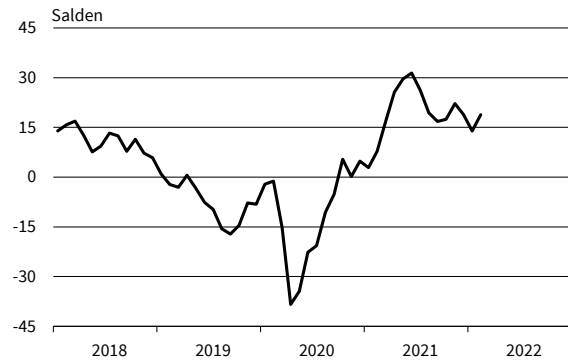
— Geschäftsklima — Geschäftslage - - - - - Geschäftserwartungen

Werte saisonbereinigt mit X-13 ARIMA-SEATS.
Quelle: ifo Konjunkturumfragen.

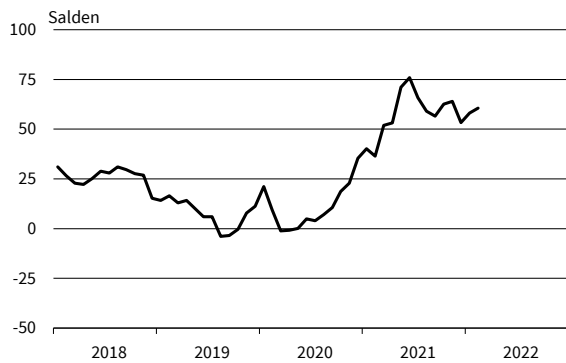
Produktionsverbindungshandel
Geschäftsklima, Geschäftslage und Geschäftserwartungen



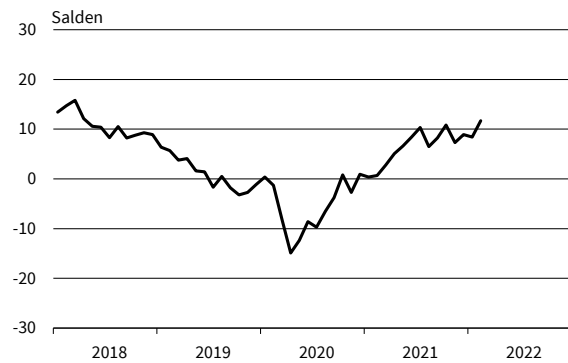
Produktionsverbindungshandel
Bestellpläne



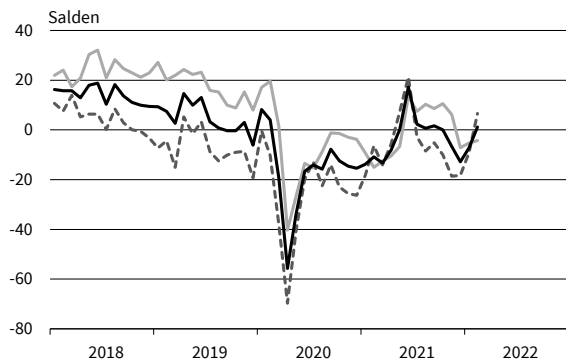
Produktionsverbindungshandel
Preiserwartungen



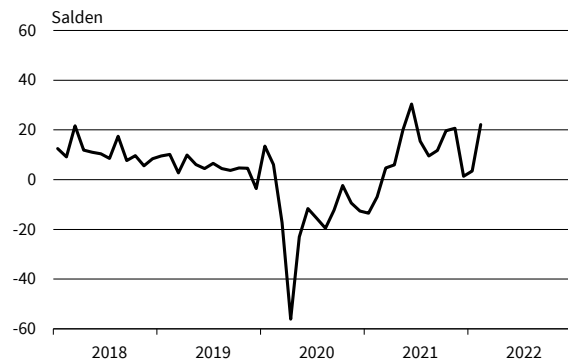
Produktionsverbindungshandel
Beschäftigtererwartungen



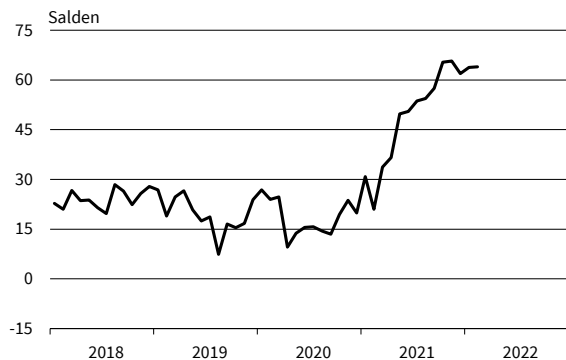
Konsumtionsverbindungshandel
Geschäftsklima, Geschäftslage und Geschäftserwartungen



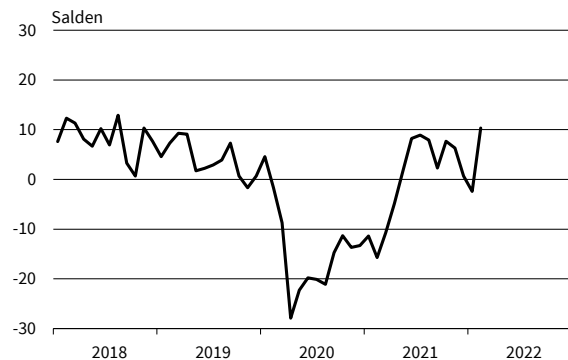
Konsumtionsverbindungshandel
Bestellpläne



Konsumtionsverbindungshandel
Preiserwartungen

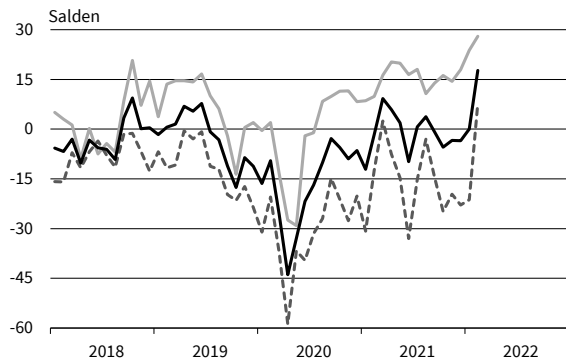


Konsumtionsverbindungshandel
Beschäftigtererwartungen

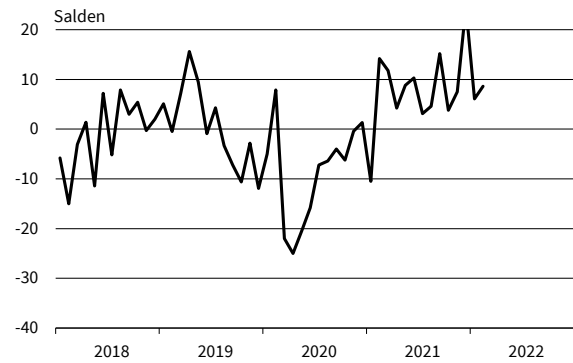


— Geschäftsklima — Geschäftslage - - - - - Geschäftserwartungen
Werte saisonbereinigt mit X-13 ARIMA-SEATS.
Quelle: ifo Konjunkturumfragen.

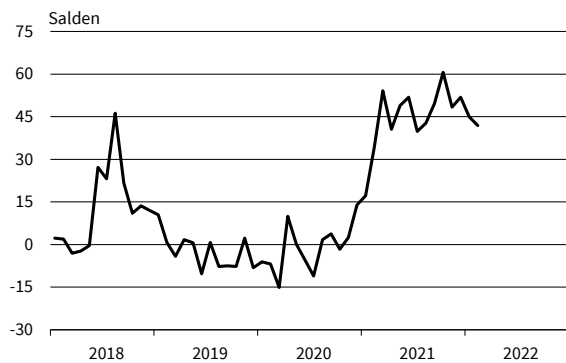
Landwirtschaftliche Grundstoffe
Geschäftsklima, Geschäftslage und Geschäftserwartungen



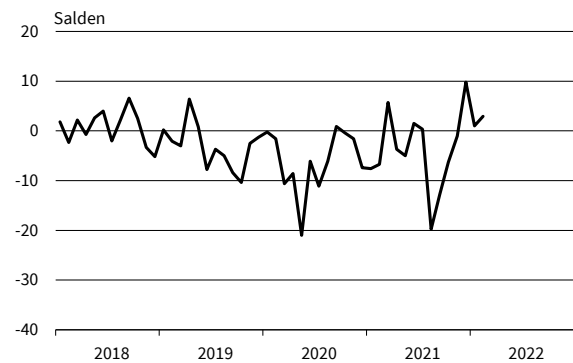
Landwirtschaftliche Grundstoffe
Bestellpläne



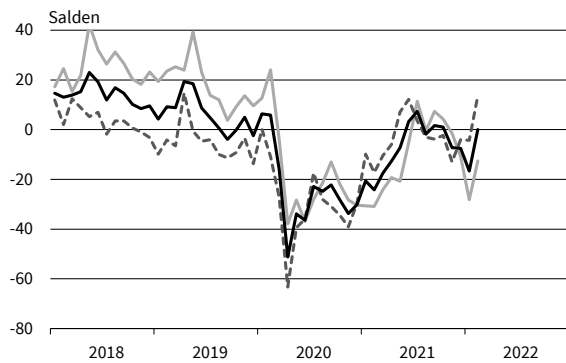
Landwirtschaftliche Grundstoffe
Preiserwartungen



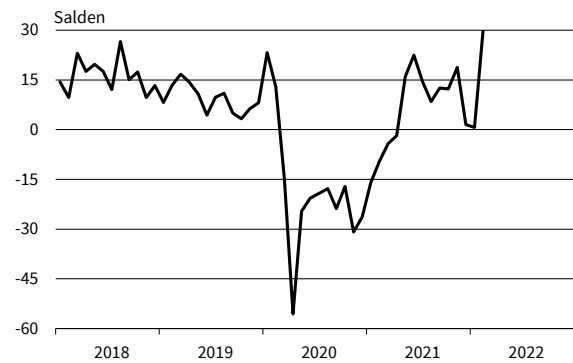
Landwirtschaftliche Grundstoffe
Beschäftigterenerwartungen



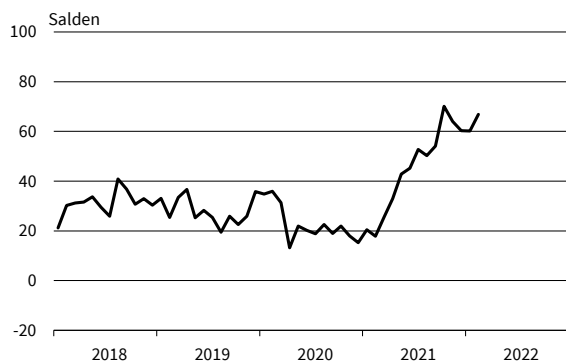
Nahrungs- und Genussmittel
Geschäftsklima, Geschäftslage und Geschäftserwartungen



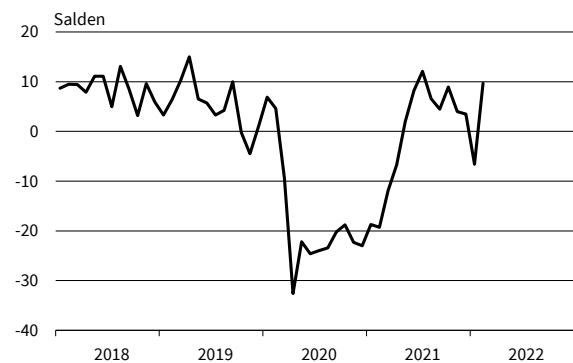
Nahrungs- und Genussmittel
Bestellpläne



Nahrungs- und Genussmittel
Preiserwartungen



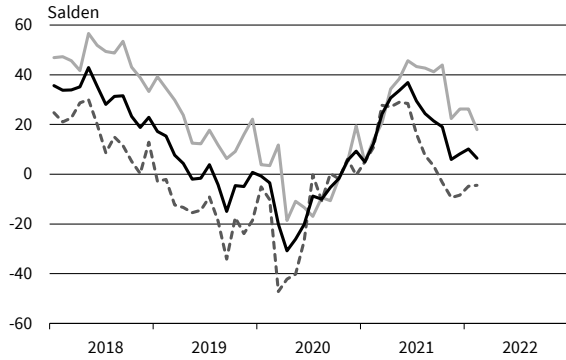
Nahrungs- und Genussmittel
Beschäftigterenerwartungen



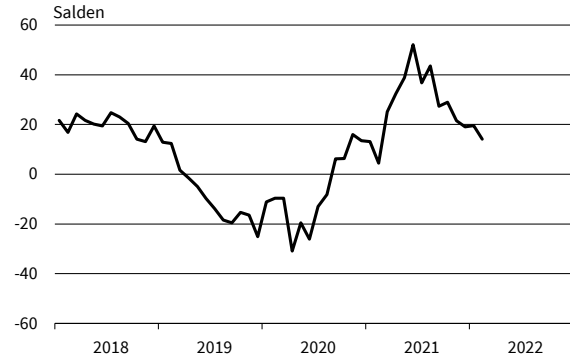
— Geschäftsklima — Geschäftslage - - - - - Geschäftserwartungen

Werte saisonbereinigt mit X-13 ARIMA-SEATS.
Quelle: ifo Konjunkturumfragen.

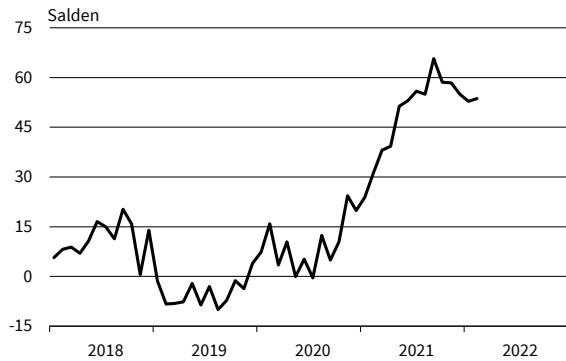
IKT-Geräte
Geschäftsklima, Geschäftslage und Geschäftserwartungen



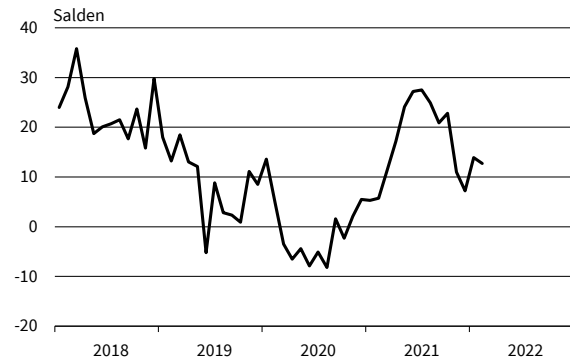
IKT-Geräte
Bestellpläne



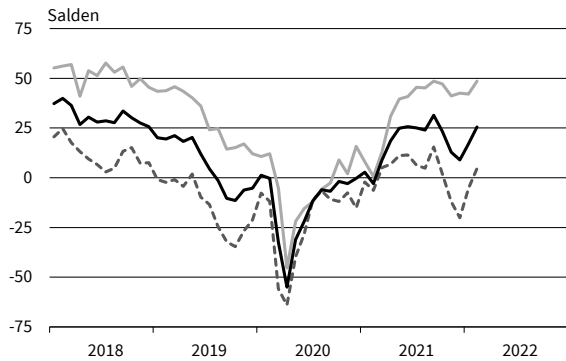
IKT-Geräte
Preiserwartungen



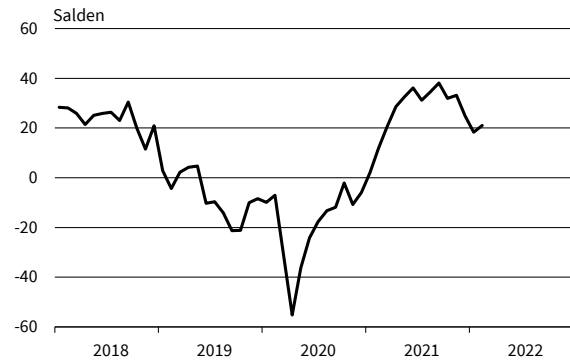
IKT-Geräte
Beschäftigtererwartungen



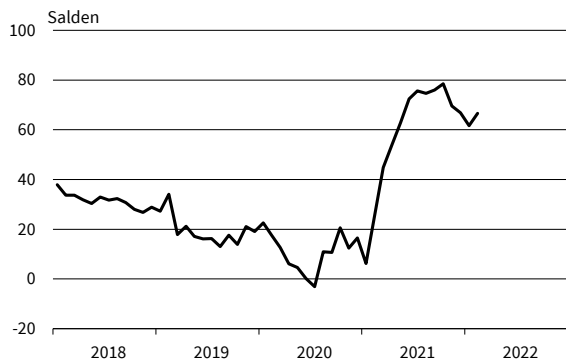
Sonstige Maschinen und Zubehör
Geschäftsklima, Geschäftslage und Geschäftserwartungen



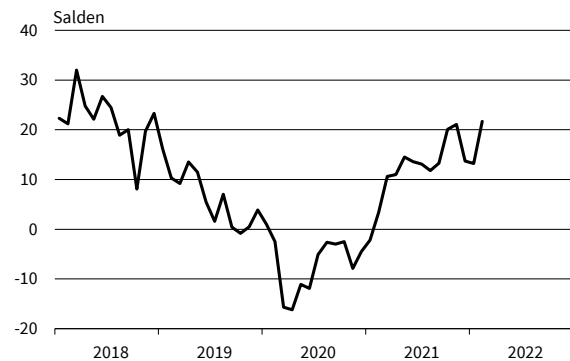
Sonstige Maschinen und Zubehör
Bestellpläne



Sonstige Maschinen und Zubehör
Preiserwartungen



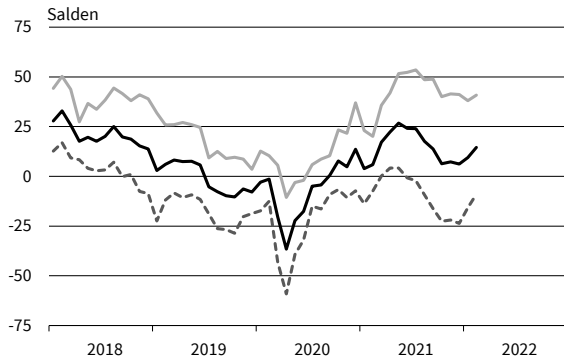
Sonstige Maschinen und Zubehör
Beschäftigtererwartungen



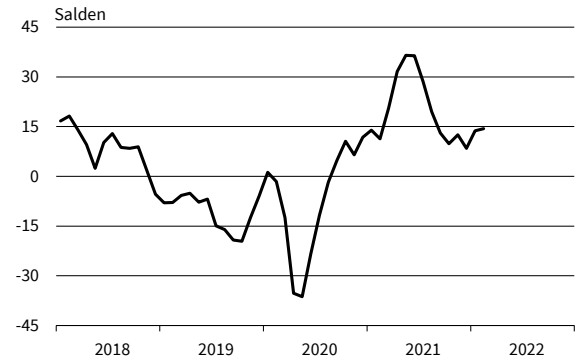
— Geschäftsklima — Geschäftslage - - - - - Geschäftserwartungen

Werte saisonbereinigt mit X-13 ARIMA-SEATS.
Quelle: ifo Konjunkturumfragen.

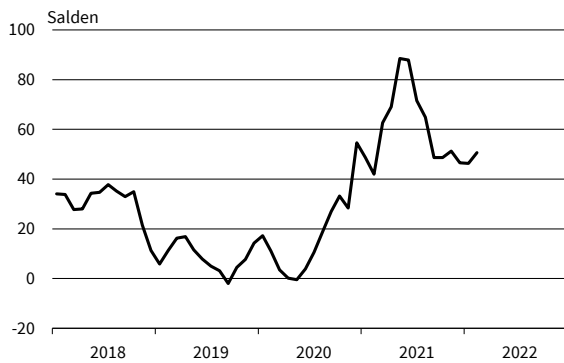
Sonstiger Großhandel
Geschäftsklima, Geschäftslage und Geschäftserwartungen



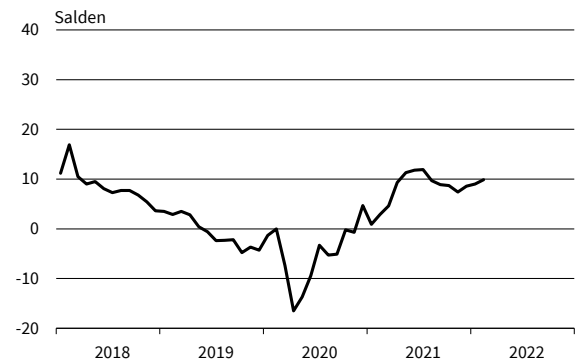
Sonstiger Großhandel
Bestellpläne



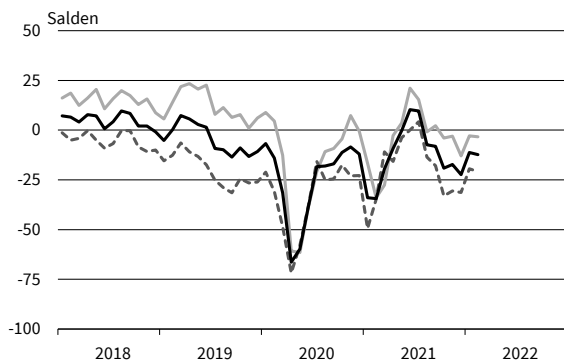
Sonstiger Großhandel
Preiserwartungen



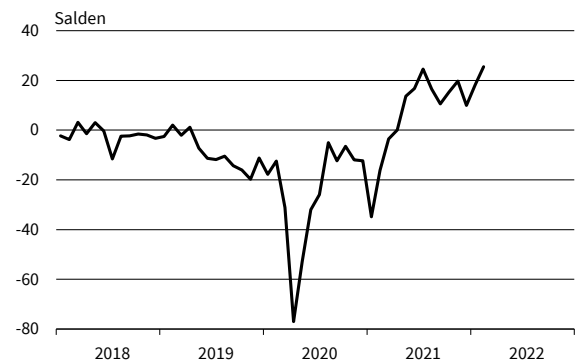
Sonstiger Großhandel
Beschäftigtenenerwartungen



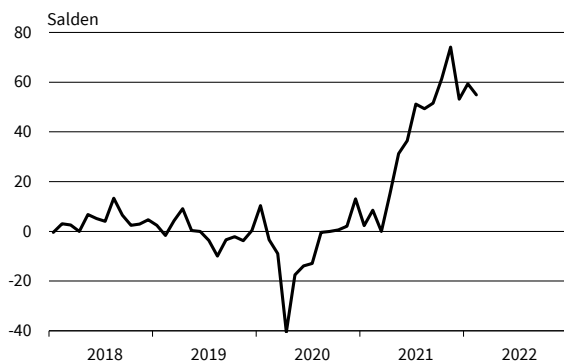
Kfz, Kfz-Teile und Zubehör
Geschäftsklima, Geschäftslage und Geschäftserwartungen



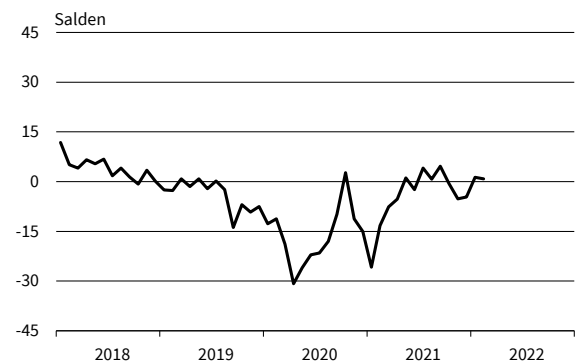
Kfz, Kfz-Teile und Zubehör
Bestellpläne



Kfz, Kfz-Teile und Zubehör
Preiserwartungen



Kfz, Kfz-Teile und Zubehör
Beschäftigtenenerwartungen



— Geschäftsklima — Geschäftslage - - - - - Geschäftserwartungen

Werte saisonbereinigt mit X-13 ARIMA-SEATS.
Quelle: ifo Konjunkturumfragen.

Bereich	Beurteilung und Entwicklung im Berichtsmonat				Pläne und Erwartungen			
	Geschäftslage Beurteilung	Umsatz* im Vormonat	Lagerbestand Beurteilung	Verkaufspreise im Vormonat	Verkaufspreise für 3 Monate	Bestellungen* für 3 Monate	Beschäftigtenzahl für 3 Monate	Geschäftsentwicl. für 6 Monate
Erläuterungen: Die Gesamtfläche jedes Feldes entspricht 100 % der Antworten der meldenden Firmen. Die Balkenunterteilung gibt die unterschiedliche Häufigkeit der Antworten wieder. (Firmenmeldungen in %)	<div><div>gut</div><div>befriedigend bzw. saisonüblich</div><div>schlecht</div></div>	<div><div>höher</div><div>etwa gleich</div><div>geringer</div></div>	<div><div>zu klein</div><div>befriedigend (saisonüblich)</div><div>zu groß</div></div>	<div><div>erhöht</div><div>unverändert</div><div>gesenkt</div></div>	<div><div>steigen</div><div>etwa gleich bleiben</div><div>fallen</div></div>	<div><div>erhöhen</div><div>nicht verändert</div><div>verringern</div></div>	<div><div>zunehmen</div><div>etwa gleich bleiben</div><div>abnehmen</div></div>	<div><div>günstiger</div><div>etwa gleich</div><div>ungünstiger</div></div>
Einzelhandel insgesamt (inkl. Kfz)								
Kfz-Einzelhandel								
Apotheken								
Nahrungs- und Genußmittel, Getränke insgesamt								
Textilien und Bekleidung insg.								
Schuheinzelhandel								
Möbel, Einrichtungsgegenstände, sonst. Hausrat								
Bau- und Heimwerkerbedarf, Metallwaren, Anstrichmittel								
Elektrotechn. Erzeugnisse, elektr. Haushaltsgeräte								
Unterhaltungselektronik und Zubehör								
Schreib- und Papierwaren, Schul- und Büroartikel								
Uhren, Schmuck, Edelmetallwaren								
Spielwaren								
Foto- u. optische Erzeugnisse (inkl. Augenoptiker)								
Computer, periphere Einheiten und Software								
Sport- und Campingartikel								
Tankstellen (einschl. Konsumartikel)								
	Sep 21 Okt 21 Nov 21 Dez 21 Jan 22 Feb 22	Sep 21 Okt 21 Nov 21 Dez 21 Jan 22 Feb 22	Sep 21 Okt 21 Nov 21 Dez 21 Jan 22 Feb 22	Sep 21 Okt 21 Nov 21 Dez 21 Jan 22 Feb 22	Sep 21 Okt 21 Nov 21 Dez 21 Jan 22 Feb 22	Sep 21 Okt 21 Nov 21 Dez 21 Jan 22 Feb 22	Sep 21 Okt 21 Nov 21 Dez 21 Jan 22 Feb 22	Sep 21 Okt 21 Nov 21 Dez 21 Jan 22 Feb 22

EINZELHANDEL

*im Vergleich zum entsprechenden Zeitraum des Vorjahres
Die Ergebnisse resultieren aus der ifo-Konjunkturumfrage Deutschland.
Die einzelnen Meldungen werden entsprechend der Größe der Firmen gewichtet.
Die ifo Konjunkturspiegel dienen nur zur persönlichen Information.
Auswertungen jeder Art zur Veröffentlichung sind nicht gestattet.

EINZELHANDEL

Berichtsmonat	02/21	03/21	04/21	05/21	06/21	07/21	08/21	09/21	10/21	11/21	12/21	01/22	02/22
Handel gesamt (Groß- und Einzelhandel)													
Geschäftsklima	-14,3	-1,1	-0,3	8,5	17,9	15,8	9,2	9,1	3,8	2,7	-4,1	-1,3	6,6
Geschäftslage	-10,2	2,8	9,6	15,3	31,1	31,7	27,4	28,4	23,5	23,9	15,9	12,9	18,1
Geschäftserwartungen	-18,3	-4,8	-9,6	2,0	5,4	1,0	-7,6	-8,6	-14,2	-16,4	-22,2	-14,6	-4,3
Umsatz ggü. Vorjahresmonat	-35,7	-18,0	21,8	21,6	22,1	34,8	24,0	28,1	23,0	14,7	17,5	24,2	37,3
Lagerbestände	15,7	10,1	3,6	-1,2	-6,9	-6,1	-6,0	-5,2	-9,1	-9,2	-5,0	-4,7	-4,3
Bestellerwartungen	-11,7	-0,2	7,4	13,4	20,8	18,1	14,0	13,2	14,7	16,2	8,0	7,1	13,3
Preisentwicklung Vormonat	20,0	20,5	28,2	38,7	45,0	52,3	51,3	46,9	45,6	49,7	51,3	46,5	54,0
Preiserwartungen	26,3	36,3	42,7	53,7	61,2	59,1	57,6	56,6	61,3	64,6	57,7	58,9	63,3
Beschäftigtenerwartungen	-7,6	-3,7	0,3	3,4	7,4	9,9	7,9	7,9	9,1	8,5	6,5	5,4	8,4
Einzelhandel insgesamt (ohne Kfz)													
Geschäftsklima	-27,3	-9,1	-6,7	2,8	10,5	7,8	1,7	1,7	-1,5	-4,8	-14,3	-5,1	1,6
Geschäftslage	-28,2	-7,3	3,6	6,7	19,7	19,5	18,1	16,6	13,4	11,6	2,4	6,6	5,7
Geschäftserwartungen	-26,4	-10,9	-16,5	-1,0	1,7	-3,4	-13,4	-12,1	-15,3	-20,0	-29,6	-16,3	-2,4
Umsatz ggü. Vorjahresmonat	-54,6	-36,1	32,2	-2,3	-6,6	14,0	11,4	12,1	0,0	-1,6	-1,6	23,2	22,9
Lagerbestände	28,0	24,3	20,1	19,4	15,4	10,8	8,2	8,2	6,1	2,2	7,6	5,7	5,0
Bestellerwartungen	-29,4	-14,3	-9,2	-4,9	2,6	3,9	4,7	3,4	5,9	5,3	-3,2	1,2	5,7
Preisentwicklung Vormonat	11,4	9,3	16,0	23,2	29,1	36,3	44,3	41,2	37,6	43,7	48,5	46,4	51,1
Preiserwartungen	15,0	25,8	28,4	39,5	49,2	52,1	55,5	55,2	58,9	67,0	61,8	56,5	65,1
Beschäftigtenerwartungen	-14,3	-8,2	-4,1	-2,6	3,6	4,8	7,0	4,4	3,3	3,8	3,5	3,6	4,9
Nahrungs- und Genussmittel, Getränke und Tabakwaren													
Geschäftsklima	7,3	12,7	20,8	14,1	18,7	11,4	2,6	-8,1	-9,3	-7,7	-14,7	0,1	-11,2
Geschäftslage	33,3	36,6	46,7	40,3	41,7	29,0	28,2	19,0	10,4	18,7	1,3	27,8	2,3
Geschäftserwartungen	-15,9	-8,7	-2,5	-9,3	-2,1	-4,9	-20,2	-31,9	-27,1	-30,9	-29,5	-24,4	-23,7
Umsatz ggü. Vorjahresmonat	26,6	39,2	51,9	23,5	20,4	54,5	24,4	-2,4	-6,0	9,5	-5,1	36,4	-22,3
Lagerbestände	10,5	14,8	10,9	14,8	9,5	14,8	10,9	17,8	8,4	10,3	14,9	10,1	14,0
Bestellerwartungen	11,8	7,1	7,0	4,4	3,5	2,4	-6,4	-5,8	5,5	4,0	-6,6	0,1	-10,5
Preisentwicklung Vormonat	14,5	17,8	18,9	19,7	21,3	35,8	38,6	31,8	37,6	40,7	47,6	51,6	54,5
Preiserwartungen	19,5	23,6	23,8	32,2	34,9	44,9	66,9	56,6	61,0	70,3	63,4	63,6	62,4
Beschäftigtenerwartungen	-5,8	9,4	15,8	8,5	10,8	4,8	10,3	-0,9	-0,9	2,8	-6,7	5,1	-5,0
Tankstellen													
Geschäftsklima	-23,5	-4,9	-1,3	0,5	0,1	-4,6	-13,6	-14,2	-22,6	-8,1	-37,7	-14,0	-0,2
Geschäftslage	-26,9	4,1	9,7	4,7	14,5	4,7	-8,4	-5,0	-15,9	2,5	-20,7	7,7	3,2
Geschäftserwartungen	-20,1	-13,5	-11,7	-3,7	-13,4	-13,5	-18,8	-22,9	-29,1	-18,1	-53,1	-33,4	-3,6
Umsatz ggü. Vorjahresmonat	-83,8	-31,3	23,7	-2,2	-2,2	16,6	20,1	3,0	1,0	-5,7	-4,7	20,7	31,6
Lagerbestände	6,6	1,3	7,1	4,1	-7,4	4,7	2,2	11,5	-1,6	-13,0	19,5	9,2	-5,2
Bestellerwartungen	-10,3	4,4	3,9	0,9	0,0	3,0	1,4	-7,2	-14,4	16,5	-5,8	-7,9	4,2
Preisentwicklung Vormonat	64,5	43,9	50,7	53,4	34,2	47,3	65,3	67,3	64,9	72,3	77,4	44,7	76,3
Preiserwartungen	47,8	56,7	50,2	54,3	59,8	63,7	58,8	69,7	61,9	61,8	58,4	60,9	56,6
Beschäftigtenerwartungen	-1,2	-1,4	1,8	1,2	5,2	11,8	2,7	-1,9	-0,8	-7,5	-1,2	-8,6	-5,8
Geräte der Informations- und Kommunikationstechnik (IKT-Geräte)													
Geschäftsklima	-22,7	9,2	3,4	6,9	-0,3	-3,7	-14,4	-4,7	-22,2	-26,9	-22,2	-9,0	-6,2
Geschäftslage	-12,6	18,9	21,1	21,5	27,9	19,3	15,1	18,1	-11,3	-14,0	-5,3	6,1	10,6
Geschäftserwartungen	-32,2	-0,2	-12,9	-6,8	-25,0	-24,2	-39,8	-25,0	-32,6	-38,8	-37,6	-23,0	-21,8
Umsatz ggü. Vorjahresmonat	-50,8	-21,8	38,1	-1,7	-30,8	-16,2	-12,3	-0,5	-10,8	-32,8	-40,6	-22,2	19,1
Lagerbestände	35,5	22,4	15,6	13,3	13,2	0,1	8,5	16,4	5,9	14,2	10,8	5,9	6,6
Bestellerwartungen	-28,4	-17,9	-9,6	-8,0	6,1	-7,0	0,7	-5,6	-7,4	-5,8	-20,6	-9,8	-4,6
Preisentwicklung Vormonat	-13,2	-7,1	6,2	5,5	4,3	0,0	12,9	20,9	11,5	21,5	30,2	29,1	34,3
Preiserwartungen	6,1	2,7	14,6	32,0	35,8	36,6	54,6	44,0	49,8	48,0	46,3	55,3	56,7
Beschäftigtenerwartungen	-1,1	4,0	0,5	15,7	1,9	9,6	7,5	3,8	-6,3	0,7	-7,0	-2,7	-6,1

Werte saisonbereinigt mit X-13 ARIMA-SEATS.

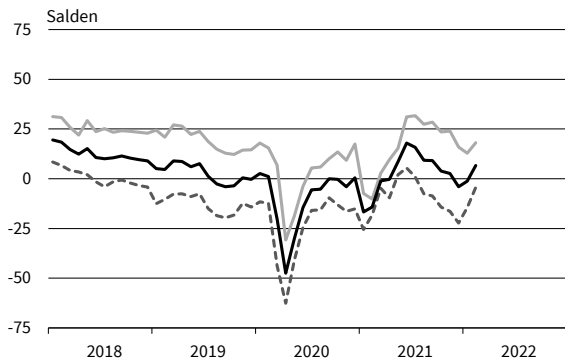
Quelle: ifo Konjunkturumfragen.

EINZELHANDEL

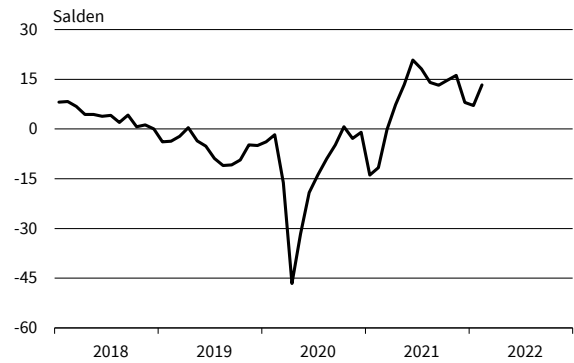
Berichtsmonat	02/21	03/21	04/21	05/21	06/21	07/21	08/21	09/21	10/21	11/21	12/21	01/22	02/22
Sonstige Haushaltsgeräte, Textilien, Heimwerker- und Einrichtungsbedarf													
Geschäftsklima	-45,2	-14,5	-9,1	-1,6	6,3	6,7	1,0	-0,9	-5,4	-8,2	-14,6	-1,0	5,1
Geschäftslage	-55,6	-22,1	-2,3	-4,3	13,4	19,6	22,3	14,7	7,3	8,5	2,5	8,6	10,2
Geschäftserwartungen	-34,1	-6,6	-15,7	1,1	-0,5	-5,5	-18,2	-15,3	-17,2	-23,6	-30,2	-10,2	0,1
Umsatz ggü. Vorjahresmonat	-83,9	-65,0	13,6	-3,9	-21,4	-5,3	-9,6	-4,0	-19,4	-28,0	-19,7	27,5	36,1
Lagerbestände	25,7	27,5	19,7	17,7	9,8	2,5	8,7	8,5	14,5	7,5	9,6	3,5	3,4
Bestellerwartungen	-44,8	-13,8	-4,3	5,1	10,5	12,3	9,2	3,6	0,9	0,9	-3,2	10,1	13,5
Preisentwicklung Vormonat	3,8	9,2	30,5	44,3	55,8	66,9	66,8	67,0	64,6	63,4	64,6	62,5	63,7
Preiserwartungen	30,9	38,3	52,1	69,5	84,8	83,7	81,4	77,6	76,4	76,7	73,7	60,8	84,0
Beschäftigtenerwartungen	-20,1	-6,5	2,6	1,1	3,8	5,8	9,5	8,0	5,7	1,6	5,4	10,8	8,1
Buch, Sport-, Spielwaren													
Geschäftsklima	-35,9	-2,7	1,7	4,5	11,6	9,9	5,1	0,3	2,0	-1,0	-14,6	8,6	21,2
Geschäftslage	-45,0	2,3	6,7	6,5	20,6	23,1	23,5	13,1	16,7	9,8	-1,1	14,2	24,7
Geschäftserwartungen	-26,3	-7,6	-3,2	2,6	2,9	-2,4	-11,7	-11,7	-11,8	-11,3	-27,3	3,0	17,7
Umsatz ggü. Vorjahresmonat	-70,4	-32,9	41,9	-6,9	-28,3	-12,0	-0,5	1,9	-0,3	-15,2	-24,8	8,5	46,7
Lagerbestände	17,2	4,9	2,3	6,6	6,9	-10,2	-10,6	-4,9	-4,6	-13,0	-0,3	-5,4	-12,4
Bestellerwartungen	-26,2	0,0	2,0	11,3	4,5	16,9	24,6	11,3	17,2	20,2	1,3	10,3	23,6
Preisentwicklung Vormonat	9,2	20,0	26,1	21,9	26,6	34,2	49,2	36,2	35,4	42,5	62,0	49,7	59,9
Preiserwartungen	21,0	29,3	31,5	42,6	49,9	58,0	63,4	60,2	67,8	74,9	72,3	71,0	75,5
Beschäftigtenerwartungen	-16,2	-7,1	-4,2	-4,6	-1,8	-1,5	19,2	-7,3	4,1	-2,6	2,3	6,5	12,3
Sonstige Güter (u.a. Bekleidung, Schuhe, Kosmetik, Pflanzen, Tiere und Schmuck)													
Geschäftsklima	-36,1	-25,1	-21,6	-4,8	6,3	5,4	0,2	-0,6	5,2	4,2	-18,3	-3,4	-1,8
Geschäftslage	-43,8	-35,0	-25,1	-13,8	11,6	13,8	9,7	11,5	11,2	21,5	-7,2	-4,2	-8,4
Geschäftserwartungen	-28,0	-14,6	-18,1	4,5	1,1	-2,7	-9,0	-12,0	-0,7	-11,7	-28,8	-2,6	5,0
Umsatz ggü. Vorjahresmonat	-63,4	-54,2	9,2	0,1	0,3	37,1	27,1	32,5	14,0	19,3	25,3	42,6	34,4
Lagerbestände	47,9	47,3	40,2	44,8	34,2	29,1	24,7	18,0	12,2	8,4	14,3	12,1	12,5
Bestellerwartungen	-51,6	-38,1	-29,9	-23,6	-14,6	-9,1	-8,4	-6,8	1,1	1,7	-5,9	-5,0	0,8
Preisentwicklung Vormonat	-5,0	-14,8	-0,8	5,0	2,9	10,9	16,4	17,5	16,1	18,9	25,1	22,7	26,8
Preiserwartungen	-11,1	5,0	12,3	14,8	23,5	25,3	26,5	31,3	36,2	50,0	41,8	45,4	48,8
Beschäftigtenerwartungen	-29,5	-22,4	-15,9	-13,6	-1,7	0,2	2,5	4,1	-0,1	1,8	0,8	-1,6	1,9
Internet- und Versandhandel													
Geschäftsklima	8,3	15,2	14,1	8,1	10,0	12,0	4,1	5,9	7,3	5,6	0,8	-1,0	-7,0
Geschäftslage	15,7	30,9	34,6	26,4	32,1	29,7	22,1	26,9	37,2	27,0	25,9	20,0	0,3
Geschäftserwartungen	1,2	0,7	-4,7	-8,8	-10,0	-4,3	-12,6	-13,1	-18,8	-13,7	-21,4	-20,0	-14,0
Umsatz ggü. Vorjahresmonat	19,1	23,8	22,5	-13,5	15,3	20,4	13,8	19,8	20,2	14,2	14,0	5,7	16,2
Lagerbestände	-12,7	-15,4	-14,2	-12,6	-5,9	-3,5	-21,1	-14,1	-14,6	-10,2	-12,4	-8,7	-14,5
Bestellerwartungen	22,7	18,4	14,4	16,0	33,7	11,6	14,6	23,5	15,8	9,3	9,2	10,0	-6,3
Preisentwicklung Vormonat	42,0	47,5	29,9	35,3	48,4	48,6	58,1	50,7	51,3	61,4	44,9	60,4	52,9
Preiserwartungen	50,5	45,0	36,0	47,1	52,3	51,4	62,4	65,9	63,1	59,4	53,8	68,2	63,5
Beschäftigtenerwartungen	16,0	22,9	20,3	22,7	22,4	15,8	2,6	19,3	12,1	19,9	15,4	9,9	5,0
Handel mit Kraftwagen, Krafträdern, Teilen und Zubehör (ohne Reparaturen und Instandhaltung)													
Geschäftsklima	-34,4	-19,5	-9,3	-0,2	10,3	9,7	-7,4	-8,1	-19,1	-17,3	-22,4	-11,3	-12,3
Geschäftslage	-34,0	-27,6	-2,7	3,6	21,1	15,3	-0,9	2,2	-4,0	-3,0	-13,0	-2,9	-3,4
Geschäftserwartungen	-34,8	-10,9	-15,7	-3,8	0,0	4,2	-13,6	-17,9	-33,0	-30,6	-31,4	-19,5	-20,9
Umsatz ggü. Vorjahresmonat	-67,6	-46,5	22,4	29,0	37,5	26,4	-18,0	-7,1	-13,3	-27,4	-22,0	-14,2	-1,4
Lagerbestände	16,5	0,6	-3,7	-13,6	-8,2	-22,2	-28,6	-34,9	-44,4	-64,1	-52,7	-57,4	-57,6
Bestellerwartungen	-16,2	-3,6	0,1	13,6	16,7	24,6	16,5	10,6	15,2	19,7	9,9	18,1	25,5
Preisentwicklung Vormonat	-2,2	-7,1	5,7	16,2	17,4	31,3	32,9	33,2	41,8	44,6	43,0	43,1	58,6
Preiserwartungen	8,5	-0,1	15,2	31,3	36,5	51,2	49,3	51,5	61,3	74,1	53,2	59,4	54,9
Beschäftigtenerwartungen	-13,3	-7,6	-5,3	1,1	-2,4	4,1	0,7	4,6	-0,6	-5,2	-4,6	1,3	0,8

Werte saisonbereinigt mit X-13 ARIMA-SEATS.
Quelle: ifo Konjunkturumfragen.

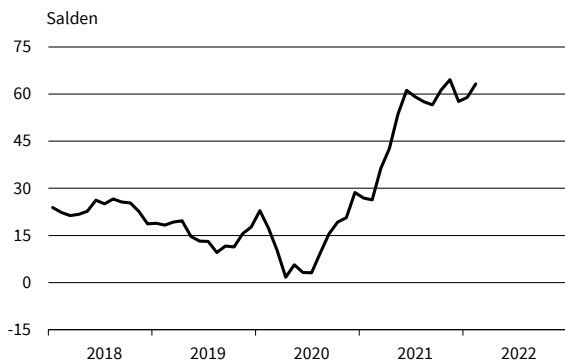
Handel gesamt (Groß- und Einzelhandel)
Geschäftsklima, Geschäftslage und Geschäftserwartungen



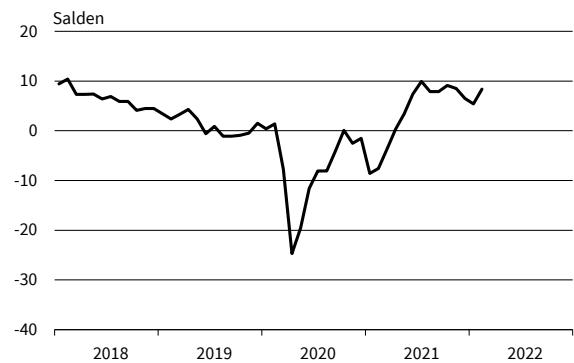
Handel gesamt (Groß- und Einzelhandel)
Bestellpläne



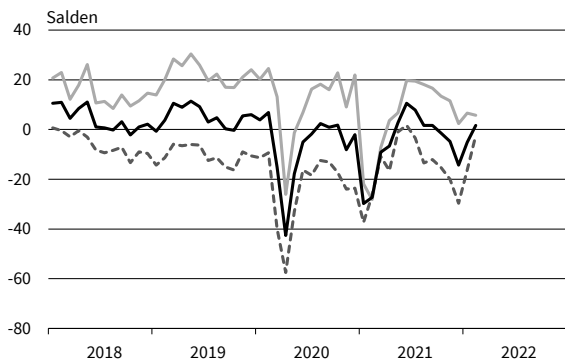
Handel gesamt (Groß- und Einzelhandel)
Preiserwartungen



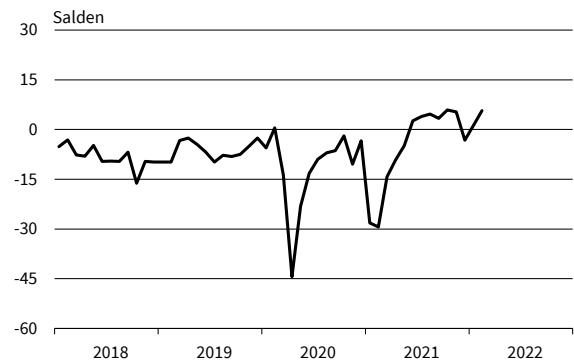
Handel gesamt (Groß- und Einzelhandel)
Beschäftigterwartungen



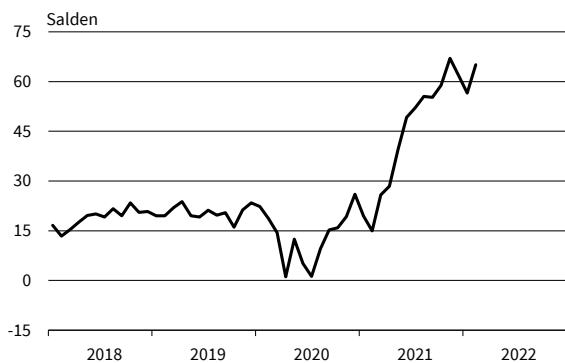
Einzelhandel (ohne Kfz)
Geschäftsklima, Geschäftslage und Geschäftserwartungen



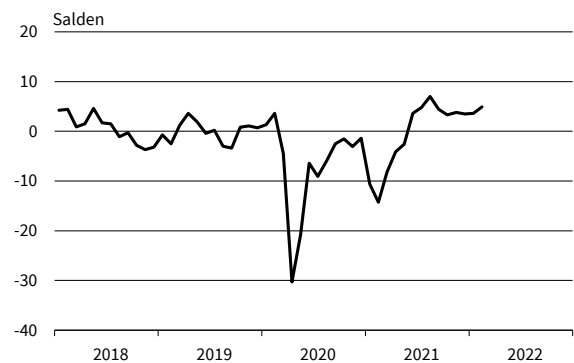
Einzelhandel (ohne Kfz)
Bestellpläne



Einzelhandel (ohne Kfz)
Preiserwartungen

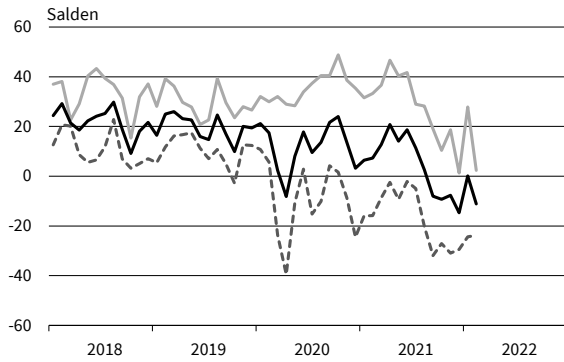


Einzelhandel (ohne Kfz)
Beschäftigterwartungen

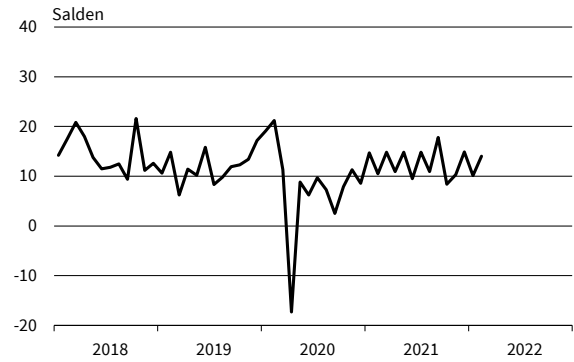


— Geschäftsklima — Geschäftslage - - - - - Geschäftserwartungen
Werte saisonbereinigt mit X-13 ARIMA-SEATS.
Quelle: ifo Konjunkturumfragen.

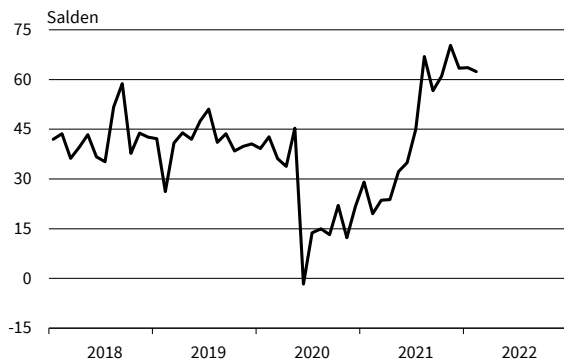
Nahrungs- und Genussmittel
Geschäftsklima, Geschäftslage und Geschäftserwartungen



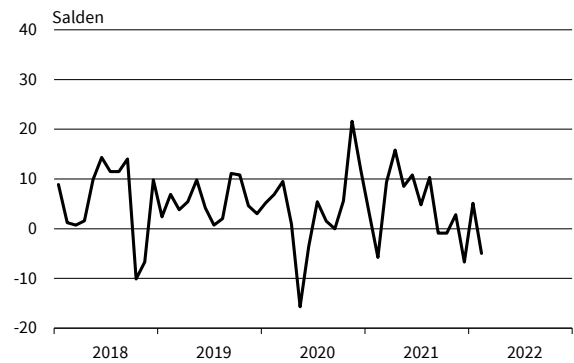
Nahrungs- und Genussmittel
Bestellpläne



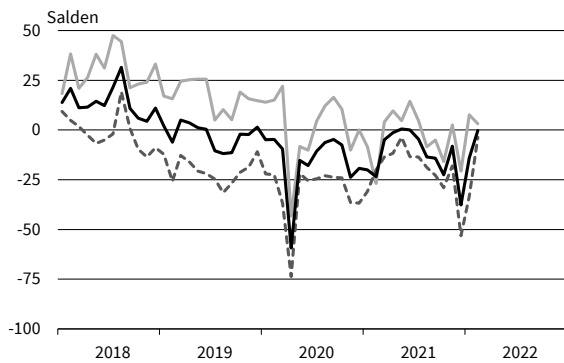
Nahrungs- und Genussmittel
Preiserwartungen



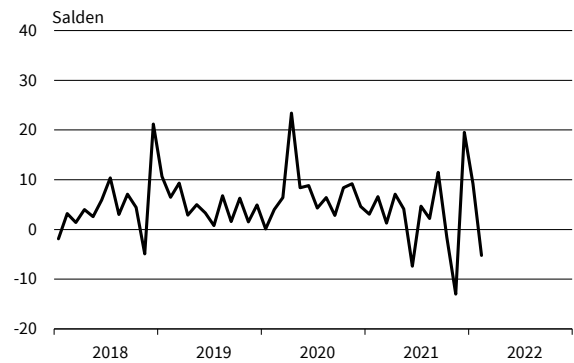
Nahrungs- und Genussmittel
Beschäftigterwartungen



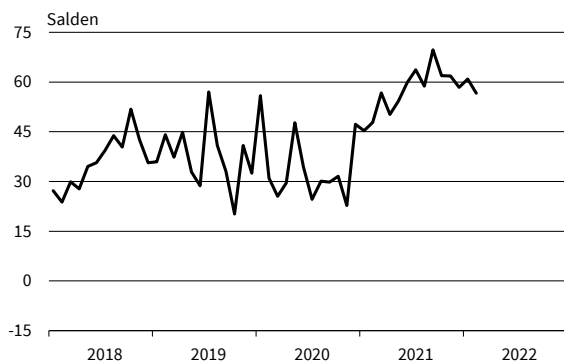
Tankstellen
Geschäftsklima, Geschäftslage und Geschäftserwartungen



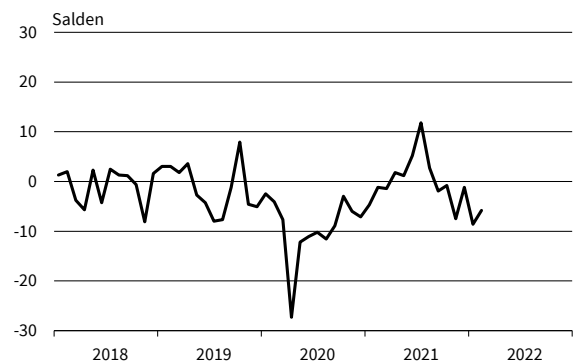
Tankstellen
Bestellpläne



Tankstellen
Preiserwartungen



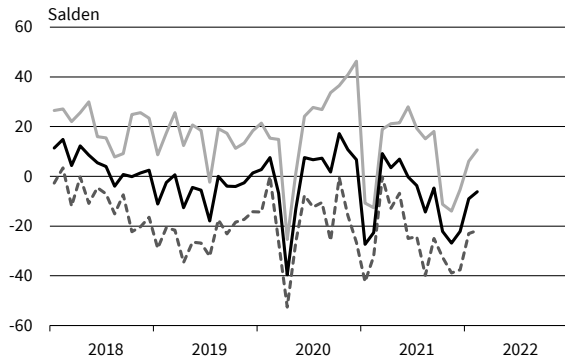
Tankstellen
Beschäftigterwartungen



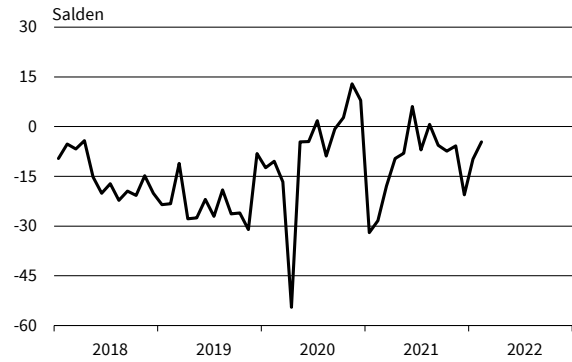
— Geschäftsklima — Geschäftslage - - - - - Geschäftserwartungen

Werte saisonbereinigt mit X-13 ARIMA-SEATS.
Quelle: ifo Konjunkturumfragen.

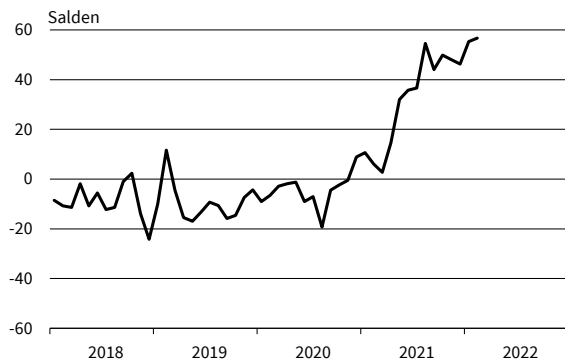
IKT-Geräte
Geschäftsklima, Geschäftslage und Geschäftserwartungen



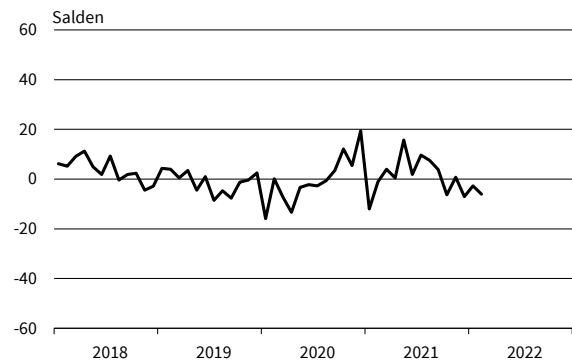
IKT-Geräte
Bestellpläne



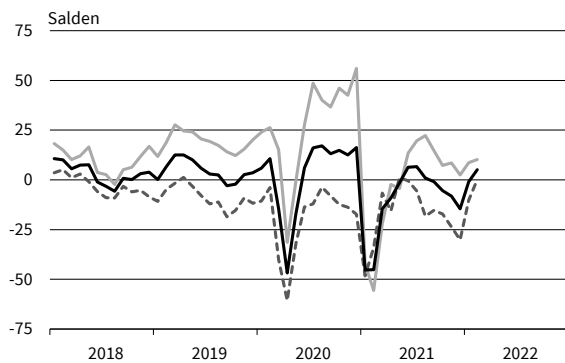
IKT-Geräte
Preiserwartungen



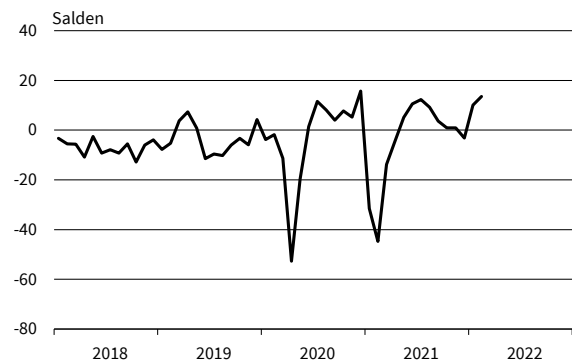
IKT-Geräte
Beschäftigterenerwartungen



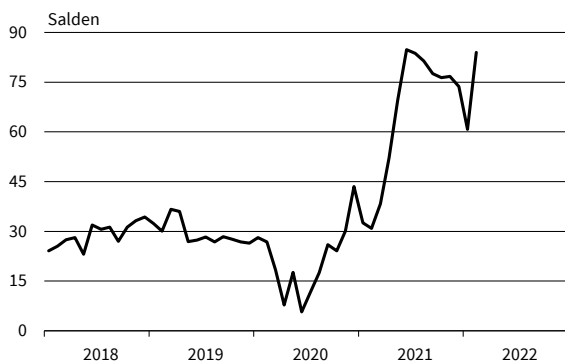
Haushaltsnahe Waren
Geschäftsklima, Geschäftslage und Geschäftserwartungen



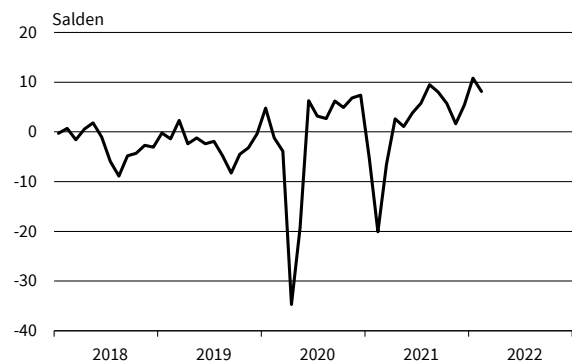
Haushaltsnahe Waren
Bestellpläne



Haushaltsnahe Waren
Preiserwartungen



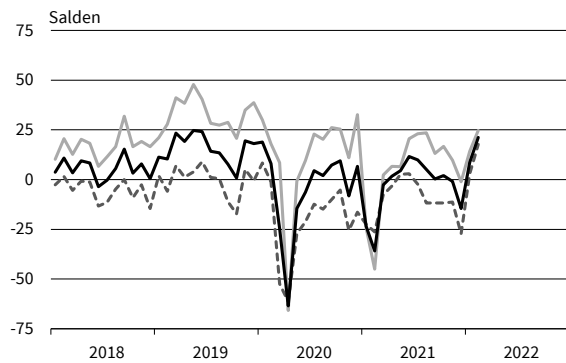
Haushaltsnahe Waren
Beschäftigterenerwartungen



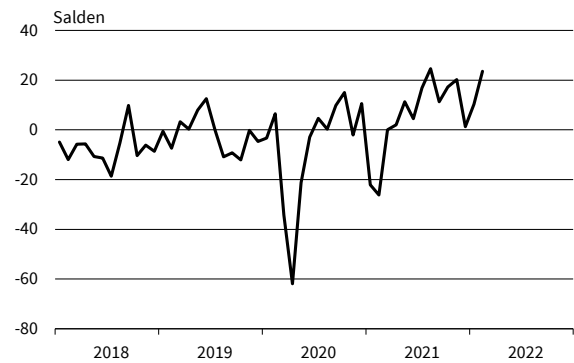
— Geschäftsklima — Geschäftslage - - - - - Geschäftserwartungen

Werte saisonbereinigt mit X-13 ARIMA-SEATS.
Quelle: ifo Konjunkturumfragen.

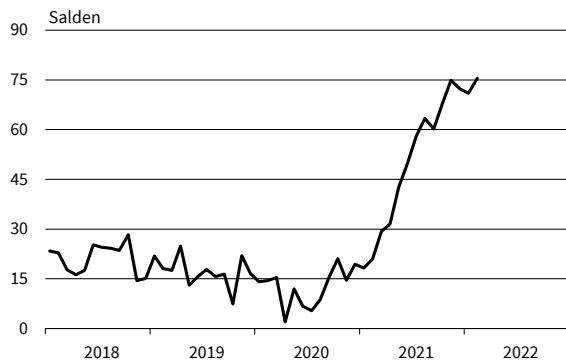
Buch, Sport-, Spielwaren
Geschäftsklima, Geschäftslage und Geschäftserwartungen



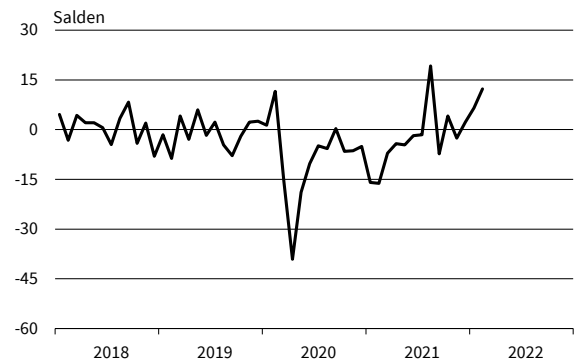
Buch, Sport-, Spielwaren
Bestellpläne



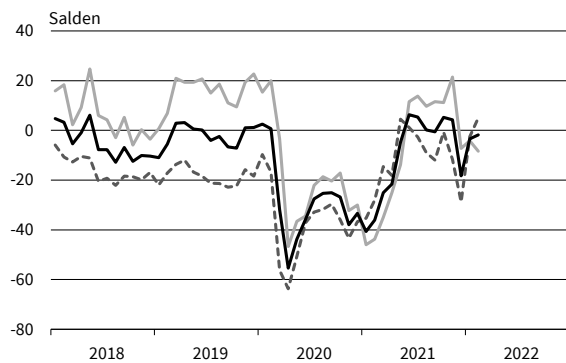
Buch, Sport-, Spielwaren
Preiserwartungen



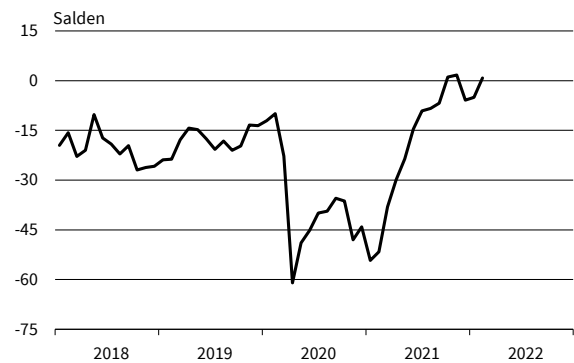
Buch, Sport-, Spielwaren
Beschäftigtererwartungen



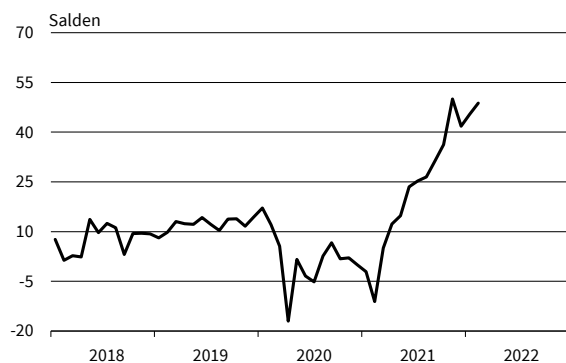
Kleidung, Kosmetik, Pflanzen, Schmuck
Geschäftsklima, Geschäftslage und Geschäftserwartungen



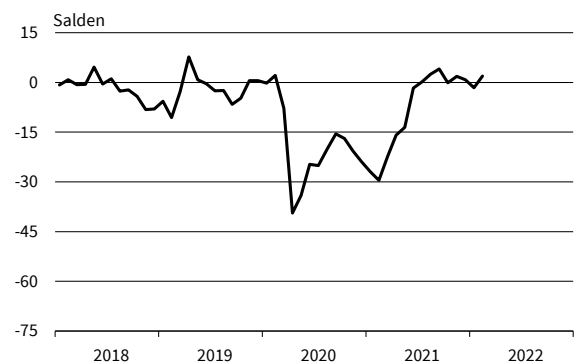
Kleidung, Kosmetik, Pflanzen, Schmuck
Bestellpläne



Kleidung, Kosmetik, Pflanzen, Schmuck
Preiserwartungen



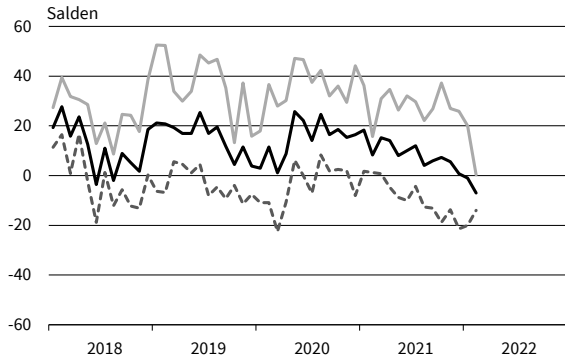
Kleidung, Kosmetik, Pflanzen, Schmuck
Beschäftigtererwartungen



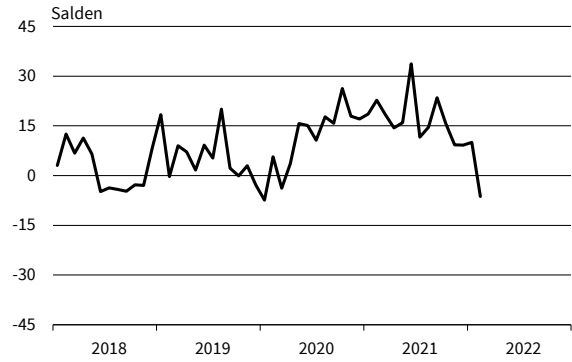
— Geschäftsklima — Geschäftslage - - - - - Geschäftserwartungen

Werte saisonbereinigt mit X-13 ARIMA-SEATS.
Quelle: ifo Konjunkturumfragen.

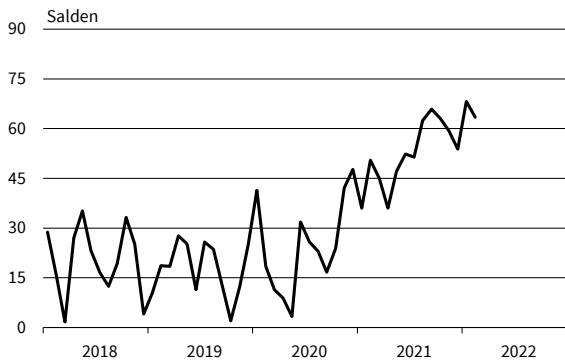
Internet- und Versandhandel
Geschäftsklima, Geschäftslage und Geschäftserwartungen



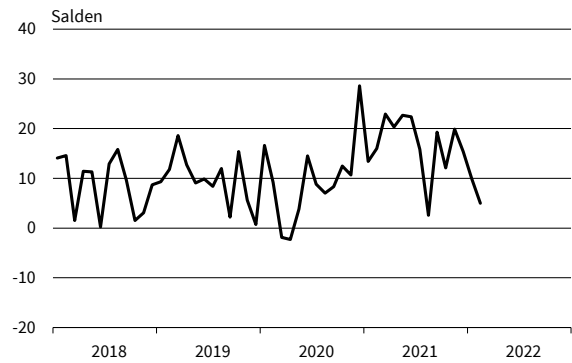
Internet- und Versandhandel
Bestellpläne



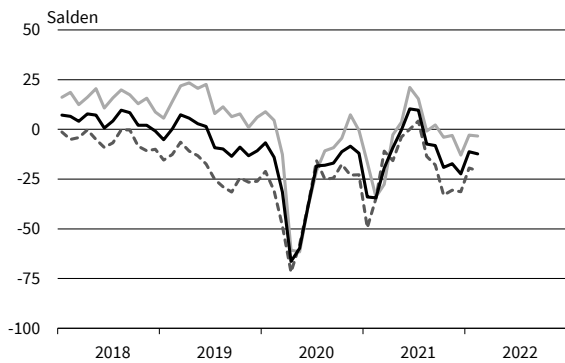
Internet- und Versandhandel
Preiserwartungen



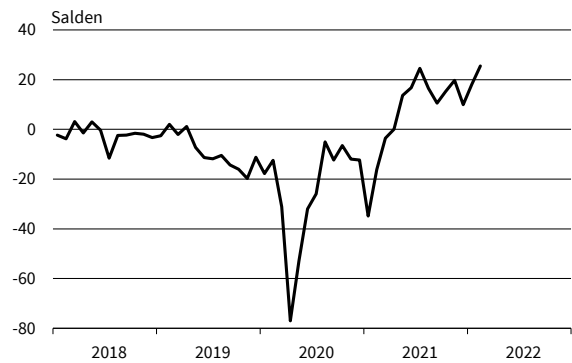
Internet- und Versandhandel
Beschäftigterwartungen



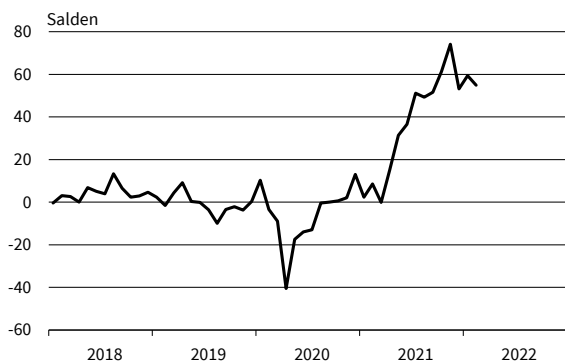
Kfz, Teile, Zubehör insgesamt
Geschäftsklima, Geschäftslage und Geschäftserwartungen



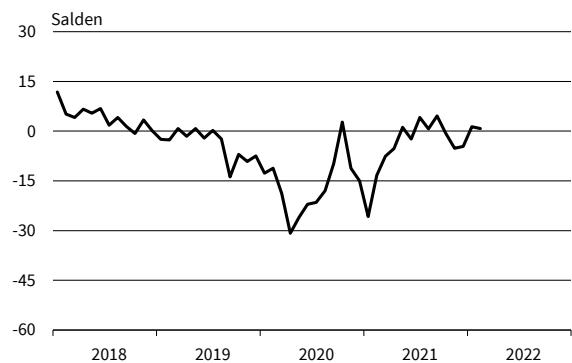
Kfz, Teile, Zubehör insgesamt
Bestellpläne



Kfz, Teile, Zubehör insgesamt
Preiserwartungen



Kfz, Teile, Zubehör insgesamt
Beschäftigterwartungen



— Geschäftsklima - - - - - Geschäftslage Geschäftserwartungen
Werte saisonbereinigt mit X-13-ARIMA-SEATS.
Quelle: ifo Konjunkturumfragen.

Dienstleistungen

Berichtsmonat	02/21	03/21	04/21	05/21	06/21	07/21	08/21	09/21	10/21	11/21	12/21	01/22	02/22
Dienstleistungen													
Geschäftsklima	-1,6	7,0	4,0	13,9	22,5	19,8	18,1	19,4	16,8	11,7	4,6	7,7	13,5
Geschäftslage	5,0	9,4	8,0	12,0	21,9	22,9	27,8	26,8	27,5	24,1	16,2	13,4	19,1
Geschäftserwartungen	-7,9	4,7	0,0	15,7	23,2	16,7	8,7	12,3	6,6	0,0	-6,3	2,2	8,1
Umsatzerwartungen	0,3	16,2	11,4	24,1	38,1	30,6	26,1	23,7	25,7	18,5	8,8	13,5	24,3
Preiserwartungen	8,6	13,7	14,5	19,7	26,1	25,5	25,7	26,3	30,9	32,2	33,9	41,9	38,6
Beschäftigterwartungen	-3,6	4,1	4,2	9,2	18,5	10,4	15,7	18,6	16,0	15,7	12,5	10,6	15,4
Güterbeförderung im Straßenverkehr													
Geschäftsklima	-10,5	-5,5	-4,6	7,9	17,2	13,5	4,0	-0,6	-3,0	-12,4	-9,6	-5,4	-5,1
Geschäftslage	-10,5	-1,3	-3,1	10,5	17,0	23,2	6,2	13,2	7,5	-9,4	4,3	11,1	15,4
Geschäftserwartungen	-10,5	-9,5	-6,1	5,3	17,4	4,2	1,8	-13,4	-12,9	-15,3	-22,6	-20,7	-23,6
Umsatzerwartungen	1,2	9,6	10,3	10,0	31,2	9,4	4,0	8,2	11,2	18,8	13,1	15,7	17,9
Preiserwartungen	8,0	13,5	19,1	23,3	31,9	38,6	39,9	41,0	43,3	65,8	49,9	54,6	58,1
Beschäftigterwartungen	-2,1	2,4	5,2	15,6	27,9	7,7	6,4	9,1	13,4	5,5	2,2	5,6	10,9
Lager- und Spedition													
Geschäftsklima	-1,8	6,3	12,0	12,5	20,9	22,7	17,7	18,1	18,0	14,4	12,5	12,4	11,5
Geschäftslage	-6,4	0,0	8,9	7,7	17,0	21,9	23,9	25,7	20,6	13,6	16,6	13,0	19,5
Geschäftserwartungen	2,9	12,7	15,2	17,5	24,9	23,5	11,6	10,8	15,5	15,2	8,6	11,8	3,9
Umsatzerwartungen	3,3	19,3	21,9	23,9	37,7	29,5	25,7	13,7	25,1	19,7	31,9	28,4	31,3
Preiserwartungen	14,9	18,6	31,2	30,9	42,2	53,7	51,0	47,3	54,1	56,8	57,8	57,7	54,9
Beschäftigterwartungen	-9,6	8,8	4,3	7,9	13,3	17,4	18,4	5,6	15,5	15,8	22,5	14,1	27,4
Personenbeförderung (ohne Luftfahrt)													
Geschäftsklima	-32,8	-18,5	-31,2	-21,0	4,9	-3,2	7,9	6,1	26,6	-8,0	-14,5	-7,8	4,6
Geschäftslage	-57,4	-70,4	-67,1	-69,8	-37,3	-33,7	-11,0	-4,6	-0,1	-35,1	-34,1	-47,5	-26,4
Geschäftserwartungen	-3,9	54,2	14,3	46,1	58,1	32,9	28,7	17,5	56,8	23,6	7,4	42,3	41,1
Umsatzerwartungen	-6,1	10,2	20,1	29,9	50,6	43,7	28,7	-23,3	11,8	-3,4	15,3	18,6	45,9
Preiserwartungen	15,4	16,3	-2,7	27,6	29,6	20,2	9,0	30,9	33,5	40,3	21,9	50,0	43,4
Beschäftigterwartungen	-2,5	-22,1	-12,6	-1,8	36,3	21,5	47,1	41,6	45,0	31,2	42,9	14,4	15,5
Beherbergung													
Geschäftsklima	-51,7	-51,6	-58,2	-38,4	-8,0	2,6	12,9	7,0	10,4	-20,8	-66,1	-53,7	-21,1
Geschäftslage	-74,3	-85,7	-88,2	-90,2	-53,5	-24,5	16,6	3,1	7,5	-19,9	-81,2	-70,7	-56,5
Geschäftserwartungen	-25,1	-7,3	-20,3	37,8	51,6	33,8	9,3	10,9	13,3	-21,6	-49,0	-34,5	22,9
Umsatzerwartungen	-46,5	-21,2	-31,7	31,0	61,8	59,8	14,3	3,8	12,7	-15,3	-53,4	-38,3	32,5
Preiserwartungen	-4,9	10,8	13,7	41,8	44,4	39,0	34,1	32,6	33,2	26,6	-1,1	25,7	50,1
Beschäftigterwartungen	-36,7	-25,2	-28,5	5,6	23,9	18,5	20,2	20,9	18,8	-0,8	-29,8	-23,8	7,3
Gastronomie													
Geschäftsklima	-49,1	-34,4	-30,8	-9,3	4,5	8,4	-3,0	-0,1	-0,4	-11,1	-41,7	-35,9	-11,3
Geschäftslage	-72,6	-66,2	-59,5	-49,9	-27,1	-22,0	-10,3	-15,0	-15,8	-3,1	-56,3	-59,3	-45,0
Geschäftserwartungen	-21,4	5,0	3,7	42,2	41,7	43,9	4,6	16,0	16,4	-18,7	-25,6	-8,7	29,6
Umsatzerwartungen	-27,1	-1,1	-12,1	31,6	59,2	48,3	14,7	10,3	16,9	-9,7	-36,6	-17,5	42,9
Preiserwartungen	10,6	32,6	34,6	41,4	55,3	48,8	55,9	48,9	52,8	56,3	51,6	45,5	59,1
Beschäftigterwartungen	-37,7	-14,6	-19,7	3,3	19,5	22,4	3,4	18,1	14,2	10,7	-23,9	-21,7	30,3
IT-Dienstleistungen													
Geschäftsklima	22,4	30,8	39,7	41,8	47,3	39,8	37,9	37,1	39,2	36,5	34,9	38,6	39,2
Geschäftslage	30,3	35,7	44,1	45,8	53,6	50,1	48,5	47,5	50,0	49,5	45,5	48,2	51,1
Geschäftserwartungen	14,8	25,9	35,2	37,9	41,1	29,9	27,8	27,1	28,8	24,2	24,8	29,3	27,8
Umsatzerwartungen	21,2	33,0	36,6	37,8	49,4	39,3	35,5	36,2	40,9	43,8	38,6	41,7	42,2
Preiserwartungen	6,9	12,7	13,7	14,1	18,0	21,1	21,5	22,0	23,1	27,0	27,9	36,0	30,9
Beschäftigterwartungen	24,6	29,7	36,3	38,2	43,2	43,2	37,2	44,5	47,8	38,6	39,2	43,5	41,6
Informationsdienstleistungen													
Geschäftsklima	12,5	29,4	27,6	36,2	31,7	32,2	39,8	36,6	34,3	36,2	37,8	29,8	40,4
Geschäftslage	25,8	40,6	45,0	45,4	41,6	41,4	49,7	46,8	49,3	46,7	46,6	40,9	50,3
Geschäftserwartungen	-0,1	18,8	11,3	27,4	22,1	23,4	30,2	26,8	20,3	26,2	29,4	19,2	30,9
Umsatzerwartungen	7,0	23,2	22,6	41,0	44,0	37,5	50,7	26,6	54,0	21,1	44,0	23,4	38,0
Preiserwartungen	14,4	21,6	19,9	31,2	20,4	36,9	16,3	29,5	23,8	34,6	31,0	36,5	27,4
Beschäftigterwartungen	13,0	20,5	23,7	41,1	27,3	34,9	25,3	32,9	31,9	52,4	20,4	25,6	35,0

Werte saisonbereinigt mit X-13 ARIMA-SEATS.
Quelle: ifo Konjunkturumfragen.

Dienstleistungen

Berichtsmonat	02/21	03/21	04/21	05/21	06/21	07/21	08/21	09/21	10/21	11/21	12/21	01/22	02/22
Grundstücks- und Wohnungswesen													
Geschäftsklima	10,1	19,2	19,0	21,1	23,9	23,4	25,1	27,3	18,1	14,2	14,7	16,0	19,0
Geschäftslage	37,1	37,7	44,5	40,3	42,4	45,6	45,9	46,7	47,7	42,5	38,7	38,9	43,3
Geschäftserwartungen	-13,9	2,1	-3,8	3,4	6,9	3,2	6,1	9,4	-7,9	-10,8	-6,9	-4,6	-2,9
Umsatzerwartungen	6,8	22,6	13,8	19,0	26,2	27,2	31,9	24,5	16,2	22,1	11,4	23,2	22,8
Preiserwartungen	5,2	9,2	13,1	23,2	21,5	23,1	24,3	22,7	25,7	20,3	28,8	35,8	37,2
Beschäftigtenerwartungen	2,7	8,6	5,9	7,1	12,5	1,3	3,7	10,1	5,6	12,1	16,2	11,3	6,7
Architekturbüros													
Geschäftsklima	22,2	24,9	30,6	25,4	29,3	26,7	24,5	29,7	30,5	31,9	23,3	31,9	35,3
Geschäftslage	46,8	49,3	62,6	56,1	60,5	58,1	57,1	57,0	62,0	62,8	60,0	62,6	68,7
Geschäftserwartungen	0,1	2,9	2,4	-1,5	1,9	-0,9	-4,0	5,3	2,8	4,7	-8,2	4,7	6,0
Umsatzerwartungen	7,9	8,2	10,4	14,3	11,4	9,2	13,5	11,2	9,0	14,7	17,3	10,9	18,8
Preiserwartungen	6,5	13,5	17,6	18,5	20,8	20,3	11,6	15,6	19,4	23,1	23,9	24,1	24,0
Beschäftigtenerwartungen	2,7	11,4	12,7	13,7	11,8	11,5	11,3	15,0	12,4	15,5	12,6	11,4	20,2
Ingenieurbüros													
Geschäftsklima	19,7	25,1	23,9	32,6	34,4	37,0	33,1	33,1	31,1	29,5	28,5	29,6	31,3
Geschäftslage	38,1	44,0	44,0	50,5	53,9	58,6	55,0	53,3	56,5	53,1	53,3	53,7	59,0
Geschäftserwartungen	2,7	7,7	5,5	16,0	16,3	17,1	13,0	14,5	8,3	8,0	6,0	7,8	6,6
Umsatzerwartungen	9,8	18,6	18,7	29,1	28,7	26,2	19,4	19,0	17,3	21,1	20,5	19,4	23,0
Preiserwartungen	4,9	7,0	10,2	14,6	22,0	20,0	20,2	20,6	24,4	32,3	29,2	29,6	33,7
Beschäftigtenerwartungen	11,7	16,9	19,5	25,6	29,6	28,6	19,9	23,9	24,9	22,9	24,6	22,7	25,5
Gebäudebetreuung, Garten- und Landschaftsbau													
Geschäftsklima	19,3	15,4	19,0	25,6	31,7	26,0	37,7	34,5	29,1	31,1	29,7	22,7	19,8
Geschäftslage	29,3	29,3	36,9	39,1	43,5	36,2	51,5	50,6	44,6	56,2	56,6	41,7	46,6
Geschäftserwartungen	9,9	2,3	2,5	12,9	20,5	16,2	24,6	19,3	14,5	8,4	5,7	5,3	-4,1
Umsatzerwartungen	15,4	39,2	22,3	18,5	24,7	29,7	38,1	27,6	37,7	34,8	23,5	31,4	31,2
Preiserwartungen	11,5	31,3	29,4	27,8	27,7	30,4	33,1	30,9	27,1	37,4	22,3	41,9	42,6
Beschäftigtenerwartungen	13,8	18,3	20,2	4,2	24,9	22,6	25,4	24,4	26,3	34,4	15,1	20,4	31,8
Rechts- und Steuerberatung, Wirtschaftsprüfung													
Geschäftsklima	26,4	24,5	26,3	35,4	35,9	32,3	30,6	39,7	38,0	31,4	28,5	31,6	37,5
Geschäftslage	43,7	34,1	41,4	44,8	46,1	43,1	39,1	57,9	53,7	49,0	45,7	49,9	59,5
Geschäftserwartungen	10,4	15,3	12,1	26,4	26,0	22,0	22,4	22,8	23,2	15,1	12,5	14,7	17,4
Umsatzerwartungen	17,0	26,1	25,5	34,5	40,9	39,7	28,9	34,7	31,7	30,6	30,7	34,8	35,0
Preiserwartungen	23,7	20,7	26,1	22,1	32,2	33,0	30,5	36,5	32,2	32,9	33,1	37,0	37,7
Beschäftigtenerwartungen	17,2	17,7	23,7	24,2	26,0	17,4	14,5	32,0	29,3	27,4	26,2	18,3	18,2
Unternehmens- und Public-Relations-Beratungen													
Geschäftsklima	9,7	21,2	21,8	28,2	27,1	28,1	25,7	24,0	25,8	30,7	20,5	27,9	30,5
Geschäftslage	7,9	14,9	16,9	27,8	25,0	30,6	27,9	28,1	30,9	43,9	32,1	36,3	34,6
Geschäftserwartungen	11,5	27,6	26,7	28,5	29,1	25,6	23,4	20,0	20,9	18,2	9,5	19,9	26,5
Umsatzerwartungen	16,8	19,7	20,1	30,8	34,0	31,7	34,8	31,9	25,3	28,5	18,4	15,1	32,8
Preiserwartungen	2,9	2,8	5,1	9,7	12,8	6,8	15,2	13,6	29,8	21,1	24,0	27,3	22,9
Beschäftigtenerwartungen	8,7	11,1	7,7	22,4	21,9	25,9	25,6	24,1	28,2	21,4	13,8	18,2	23,7
Forschung und Entwicklung													
Geschäftsklima	2,5	13,5	13,2	20,7	25,4	21,5	21,2	16,8	25,9	26,8	14,4	12,6	21,2
Geschäftslage	11,0	25,7	21,4	29,0	39,6	34,0	36,8	21,5	38,4	38,7	32,7	27,2	39,6
Geschäftserwartungen	-5,7	1,9	5,4	12,6	12,1	9,7	6,7	12,2	14,0	15,5	-2,5	-1,0	4,3
Umsatzerwartungen	8,9	16,8	23,1	26,0	34,3	21,0	27,4	19,1	34,8	24,8	16,6	20,1	24,9
Preiserwartungen	11,1	13,3	14,2	25,6	30,7	19,4	34,0	19,1	49,9	27,6	35,1	50,0	43,1
Beschäftigtenerwartungen	11,4	11,9	19,7	20,0	23,9	7,5	31,4	9,7	43,8	28,5	20,1	22,0	39,4
Werbeagenturen													
Geschäftsklima	-4,5	4,8	5,1	21,5	19,8	23,2	22,6	23,9	31,1	18,7	8,9	9,8	17,8
Geschäftslage	-14,8	-7,3	-5,5	9,6	6,7	10,9	21,3	16,6	18,2	17,1	5,8	10,2	9,6
Geschäftserwartungen	6,2	17,6	16,2	34,0	33,6	36,2	23,9	31,5	44,9	20,3	12,1	9,5	26,2
Umsatzerwartungen	1,5	17,0	25,3	38,2	45,0	40,8	37,1	35,1	45,0	41,4	32,8	7,6	29,5
Preiserwartungen	9,2	6,4	7,6	9,4	20,4	18,5	26,9	23,6	19,2	30,4	32,9	35,6	37,2
Beschäftigtenerwartungen	-7,5	0,5	5,5	26,2	16,0	27,7	25,6	31,5	27,0	14,0	7,8	10,7	24,5

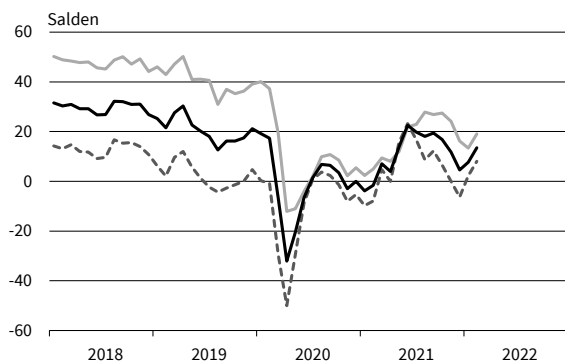
Werte saisonbereinigt mit X-13 ARIMA-SEATS.
Quelle: ifo Konjunkturumfragen.

Dienstleistungen

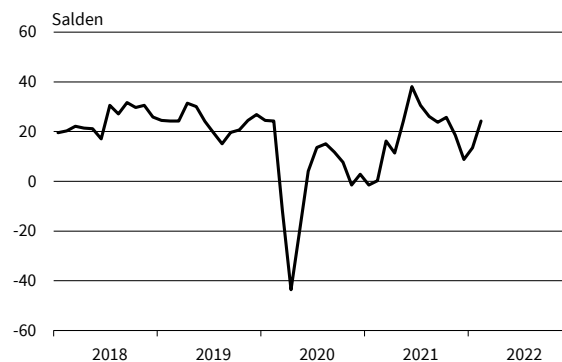
Berichtsmonat	02/21	03/21	04/21	05/21	06/21	07/21	08/21	09/21	10/21	11/21	12/21	01/22	02/22
Vermietung beweglicher Sachen													
Geschäftsklima	-11,5	-16,8	-32,8	-8,6	0,2	-6,5	-10,1	4,7	19,3	-20,9	-38,9	-20,6	-13,7
Geschäftslage	-20,4	-36,0	-46,9	-17,9	-16,4	-23,6	-27,2	-9,5	-1,6	-30,8	-44,5	-38,2	-45,7
Geschäftserwartungen	-2,0	4,6	-17,5	1,1	18,2	12,2	8,7	19,8	42,4	-10,5	-33,1	-1,1	25,0
Umsatzerwartungen	-5,8	2,5	-13,0	20,9	31,3	21,9	14,1	33,7	38,3	-1,0	-8,0	-2,0	18,2
Preiserwartungen	5,4	14,2	2,7	22,8	42,2	20,1	30,1	36,8	63,2	50,9	60,4	64,1	48,4
Beschäftigtererwartungen	-21,7	2,2	-11,5	11,5	16,5	2,8	13,2	31,8	35,3	12,2	6,9	-2,0	23,3
Personaldienstleistungen													
Geschäftsklima	-7,6	7,0	5,2	18,2	33,7	21,7	25,4	31,5	27,1	23,8	11,2	6,4	6,4
Geschäftslage	-23,2	-4,5	-7,0	12,9	22,8	16,1	22,0	18,2	17,9	19,7	8,1	4,7	21,4
Geschäftserwartungen	9,4	19,1	18,3	23,7	45,2	27,5	28,9	45,7	36,8	28,0	14,3	8,1	-7,6
Umsatzerwartungen	8,9	25,2	28,6	34,5	48,7	29,5	29,9	45,0	39,9	33,1	28,4	23,2	14,9
Preiserwartungen	18,4	36,2	39,1	15,8	18,0	19,7	25,7	28,8	21,8	28,9	25,4	36,2	45,4
Beschäftigtererwartungen	10,9	20,1	19,7	19,6	40,0	19,6	28,5	36,8	31,2	29,2	27,5	17,0	11,9
Reisebüros, Reiseveranstalter und sonstige Reservierungsdienstleistungen													
Geschäftsklima	-61,0	-51,4	-49,2	-31,2	-5,8	-13,8	-36,6	-32,1	-3,7	-14,7	-53,2	-36,1	-6,7
Geschäftslage	-104,2	-97,2	-93,7	-82,7	-55,5	-51,7	-72,7	-71,9	-44,1	-41,9	-78,1	-81,6	-59,4
Geschäftserwartungen	1,7	14,7	14,0	43,0	61,0	33,8	9,8	19,9	47,2	17,2	-23,2	26,9	65,7
Umsatzerwartungen	-18,5	0,7	5,8	44,6	67,0	49,7	26,5	30,7	26,1	13,9	-33,5	7,9	74,5
Preiserwartungen	14,5	24,6	27,4	29,0	34,2	36,5	21,5	20,5	37,4	46,7	10,9	41,8	57,5
Beschäftigtererwartungen	-37,2	-32,2	-31,0	-16,8	13,4	7,8	-2,4	-7,2	21,0	-0,4	-8,6	-5,4	23,8
Mobilien-Leasing													
Geschäftsklima	-5,6	18,1	17,6	30,0	35,2	28,8	38,7	26,1	29,6	30,7	22,5	16,0	23,4
Geschäftslage	4,5	17,3	19,0	32,3	35,8	28,8	36,3	28,6	38,6	39,1	36,0	20,0	36,4
Geschäftserwartungen	-15,3	19,0	16,2	27,7	34,6	28,9	41,2	23,7	21,0	22,6	9,8	12,0	11,1
Umsatzerwartungen	8,7	18,2	35,1	45,2	42,1	34,4	40,7	35,8	33,5	19,1	32,1	21,1	44,5
Preiserwartungen	0,8	6,6	-0,8	-1,2	16,4	3,6	9,3	4,1	2,8	9,6	10,7	16,2	31,8
Beschäftigtererwartungen	-2,0	-1,1	0,9	5,8	8,0	14,9	13,2	22,8	18,8	14,8	14,2	0,5	4,1

Werte saisonbereinigt mit X-13 ARIMA-SEATS.
Quelle: ifo Konjunkturumfragen.

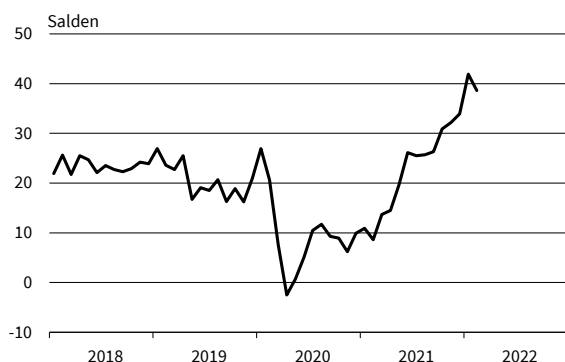
Dienstleistungen
Geschäftsklima, Geschäftslage und Geschäftserwartungen



Dienstleistungen
Umsatzerwartungen



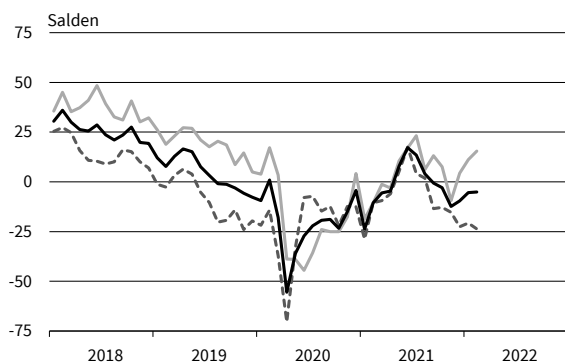
Dienstleistungen
Preiserwartungen



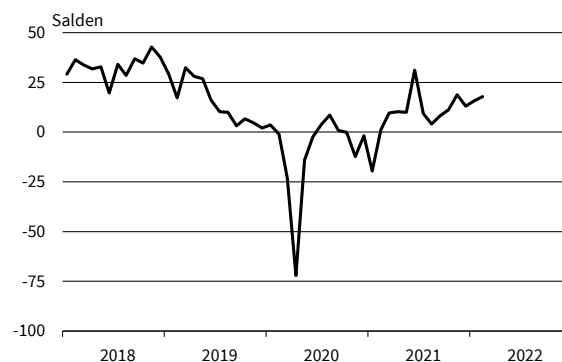
Dienstleistungen
Beschäftigtererwartungen



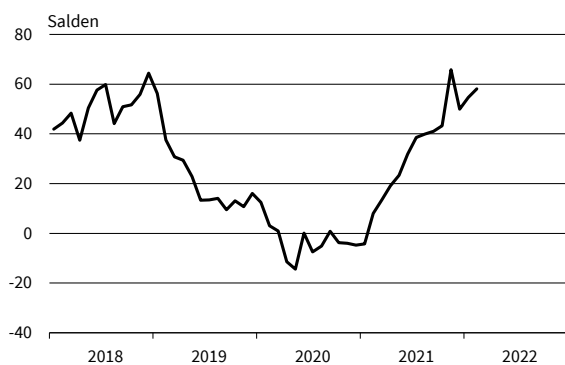
Güterbeförderung im Straßenverkehr
Geschäftsklima, Geschäftslage und Geschäftserwartungen



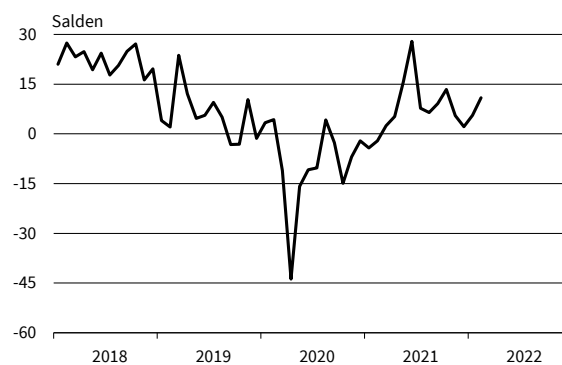
Güterbeförderung im Straßenverkehr
Umsatzerwartungen



Güterbeförderung im Straßenverkehr
Preiserwartungen



Güterbeförderung im Straßenverkehr
Beschäftigtererwartungen

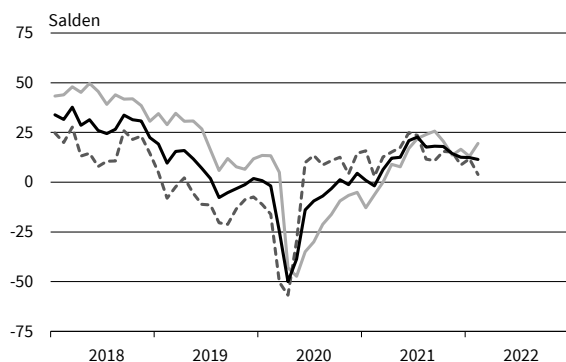


— Geschäftsklima — Geschäftslage - - - - - Geschäftserwartungen

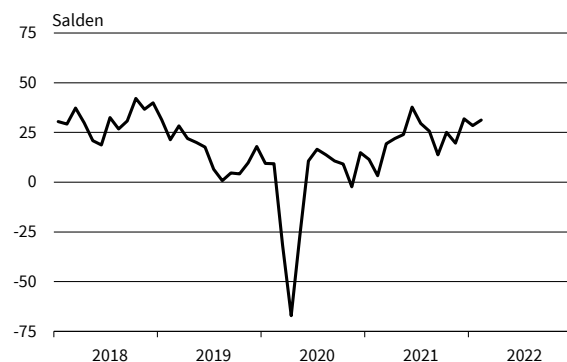
Werte saisonbereinigt mit X-13 ARIMA-SEATS.
Quelle: ifo Konjunkturumfragen.

Lagerei und Speditionen

Geschäftsklima, Geschäftslage und Geschäftserwartungen

**Lagerei und Speditionen**

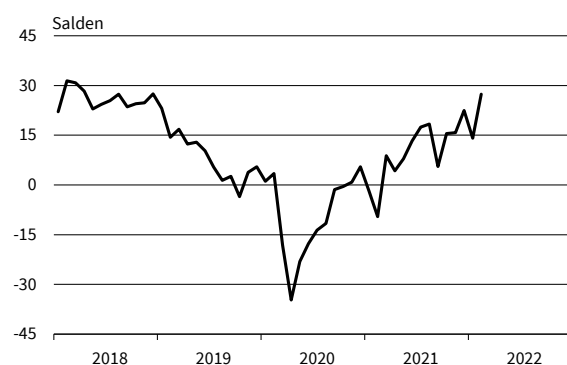
Umsatzerwartungen

**Lagerei und Speditionen**

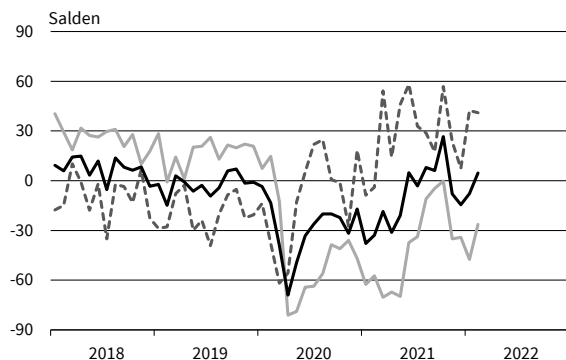
Preiserwartungen

**Lagerei und Speditionen**

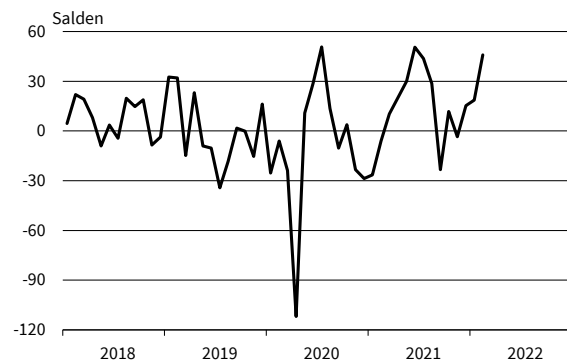
Beschäftigtererwartungen

**Personenbeförderung (ohne Luftfahrt)**

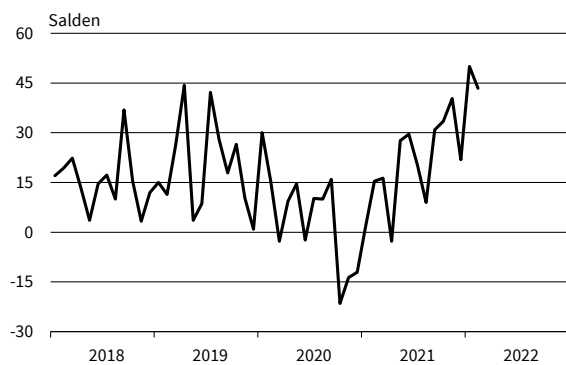
Geschäftsklima, Geschäftslage und Geschäftserwartungen

**Personenbeförderung (ohne Luftfahrt)**

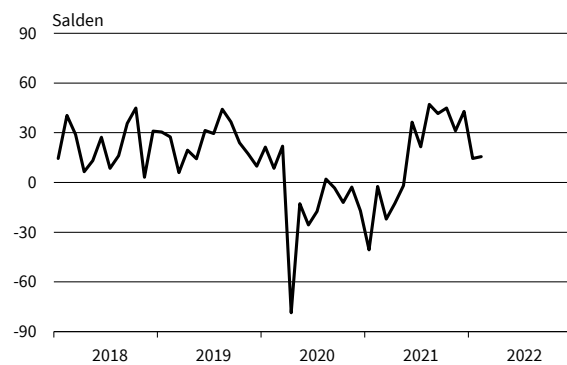
Umsatzerwartungen

**Personenbeförderung (ohne Luftfahrt)**

Preiserwartungen

**Personenbeförderung (ohne Luftfahrt)**

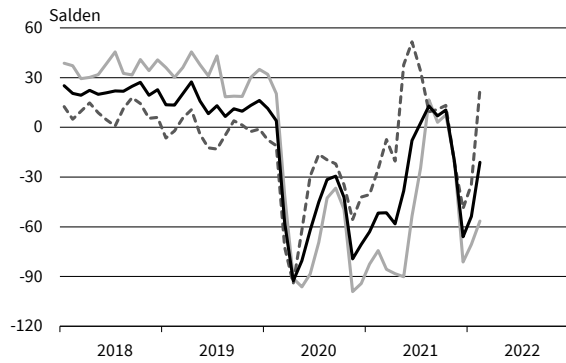
Beschäftigtererwartungen



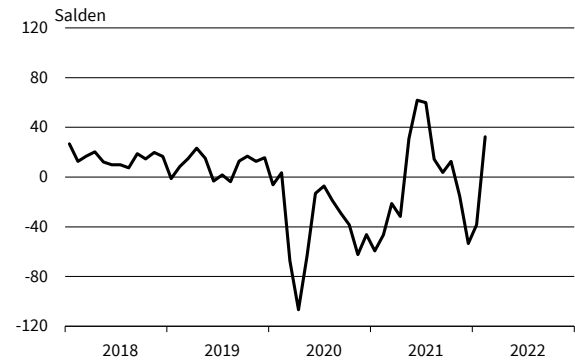
— Geschäftsklima — Geschäftslage - - - - - Geschäftserwartungen

Werte saisonbereinigt mit X-13 ARIMA-SEATS.
Quelle: ifo Konjunkturumfragen.

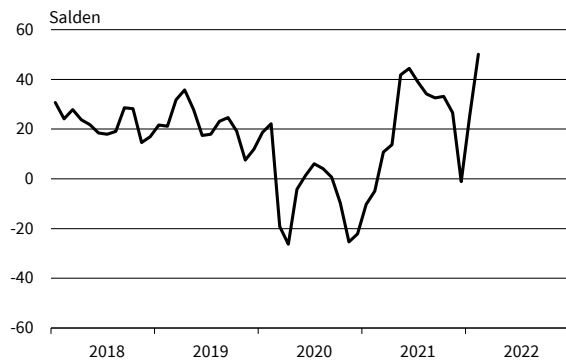
Beherbergung
Geschäftsklima, Geschäftslage und Geschäftserwartungen



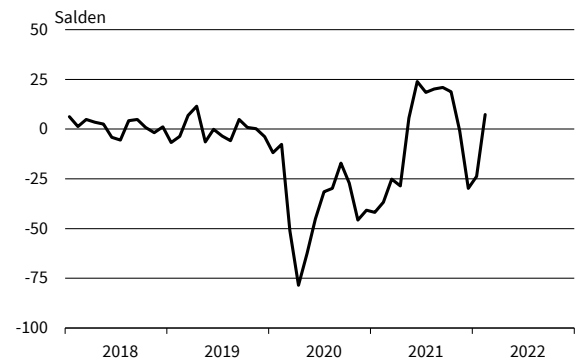
Beherbergung
Umsatzerwartungen



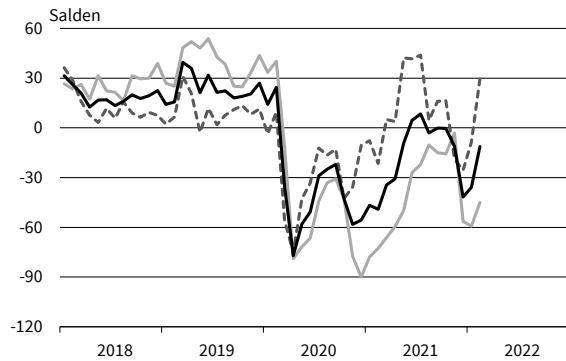
Beherbergung
Preiserwartungen



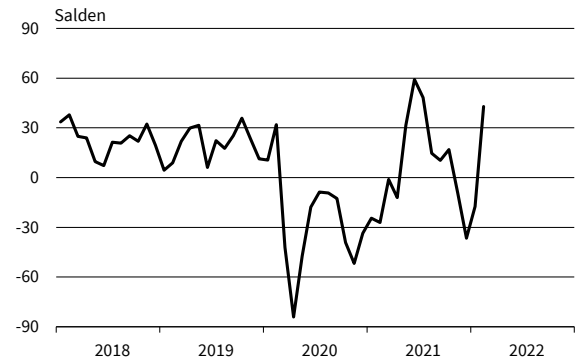
Beherbergung
Beschäftigtenenerwartungen



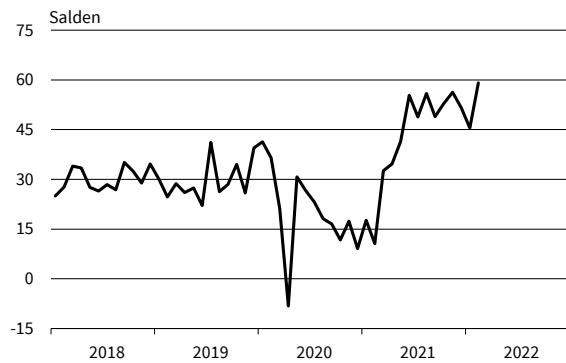
Gastronomie
Geschäftsklima, Geschäftslage und Geschäftserwartungen



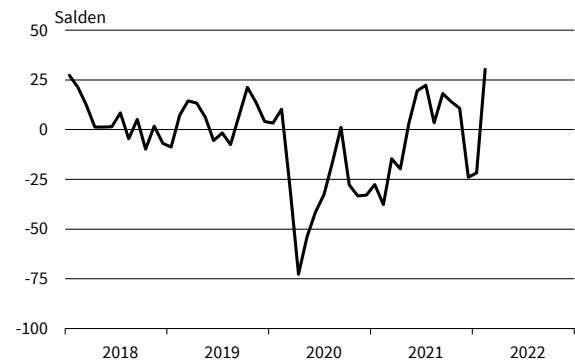
Gastronomie
Umsatzerwartungen



Gastronomie
Preiserwartungen



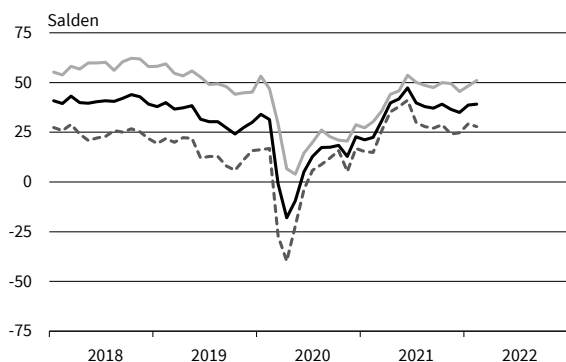
Gastronomie
Beschäftigtenenerwartungen



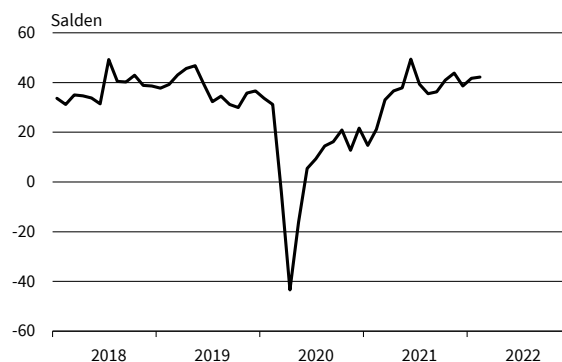
— Geschäftsklima — Geschäftslage - - - - - Geschäftserwartungen

Werte saisonbereinigt mit X-13 ARIMA-SEATS.
Quelle: ifo Konjunkturumfragen.

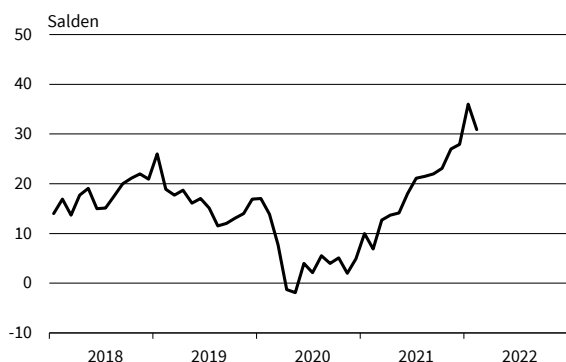
IT-Dienstleistungen
Geschäftsklima, Geschäftslage und Geschäftserwartungen



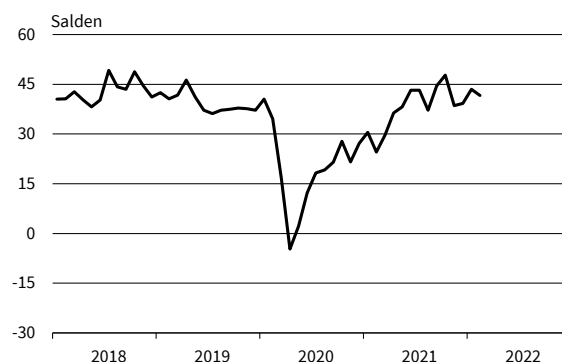
IT-Dienstleistungen
Umsatzerwartungen



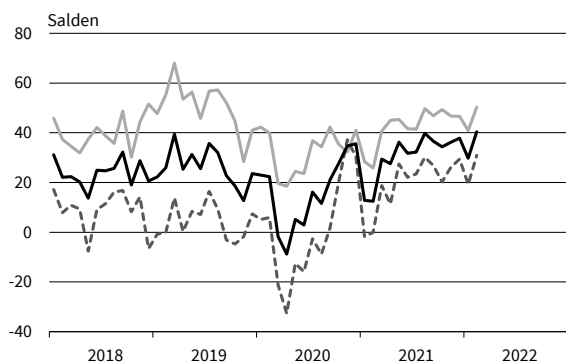
IT-Dienstleistungen
Preiserwartungen



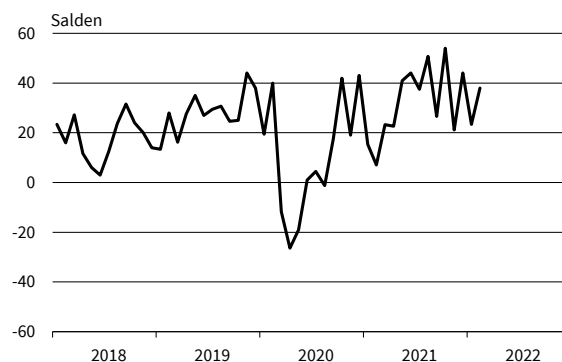
IT-Dienstleistungen
Beschäftigtererwartungen



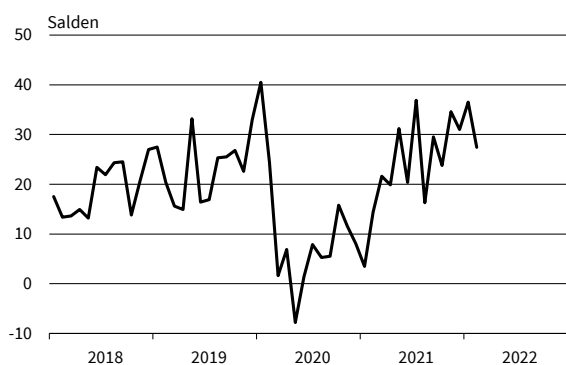
Informationsdienstleistungen
Geschäftsklima, Geschäftslage und Geschäftserwartungen



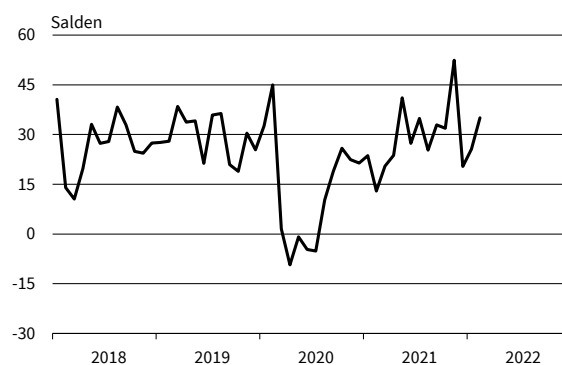
Informationsdienstleistungen
Umsatzerwartungen



Informationsdienstleistungen
Preiserwartungen



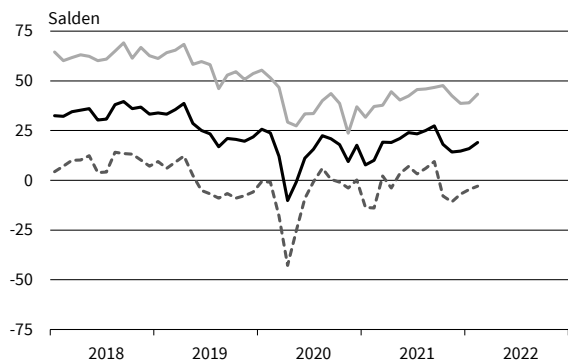
Informationsdienstleistungen
Beschäftigtererwartungen



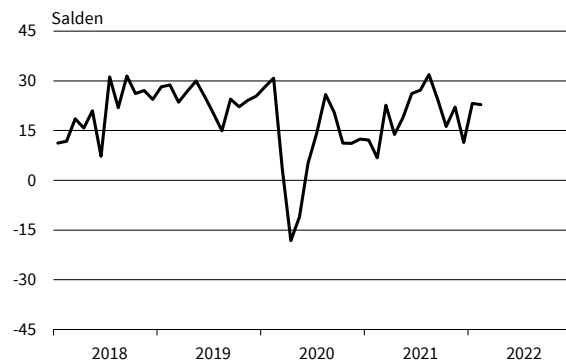
— Geschäftsklima — Geschäftslage - - - - - Geschäftserwartungen

Werte saisonbereinigt mit X-13 ARIMA-SEATS.
Quelle: ifo Konjunkturumfragen.

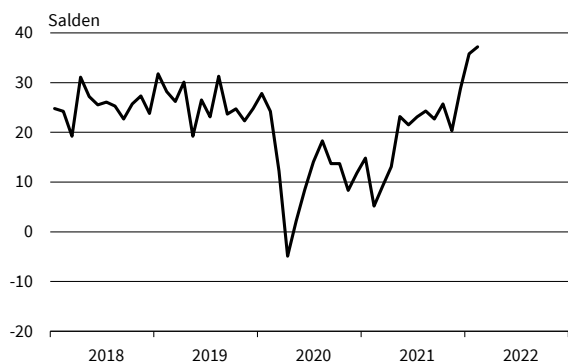
Grundstücks- und Wohnungswesen
Geschäftsklima, Geschäftslage und Geschäftserwartungen



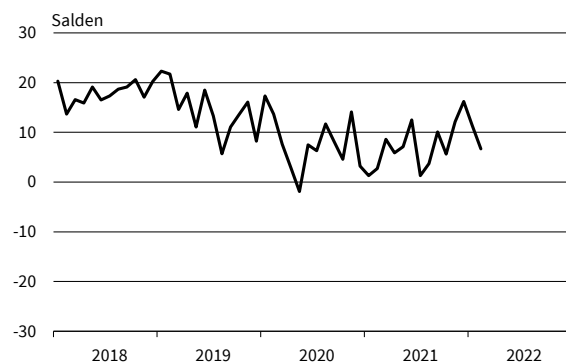
Grundstücks- und Wohnungswesen
Umsatzerwartungen



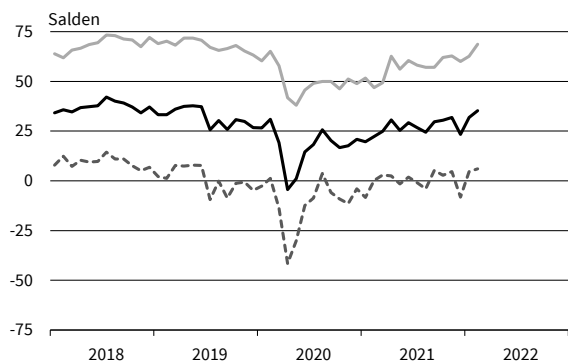
Grundstücks- und Wohnungswesen
Preiserwartungen



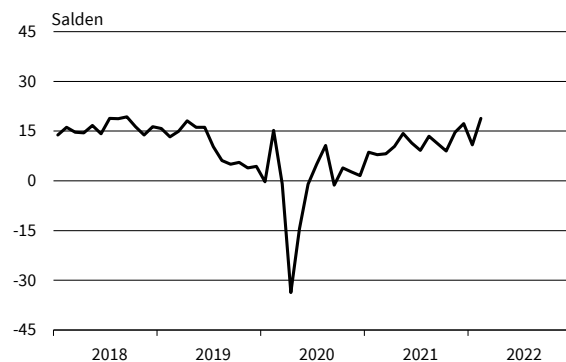
Grundstücks- und Wohnungswesen
Beschäftigterenerwartungen



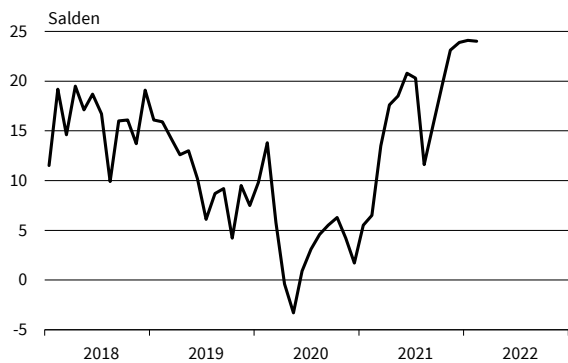
Architekturbüros
Geschäftsklima, Geschäftslage und Geschäftserwartungen



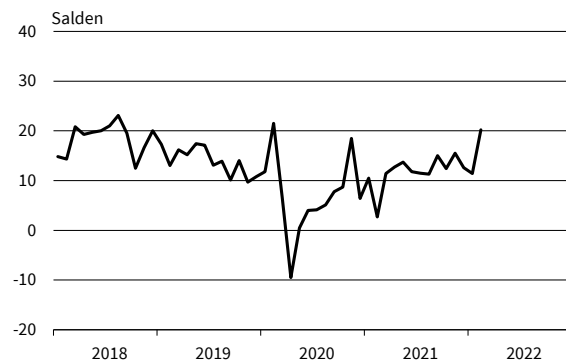
Architekturbüros
Umsatzerwartungen



Architekturbüros
Preiserwartungen



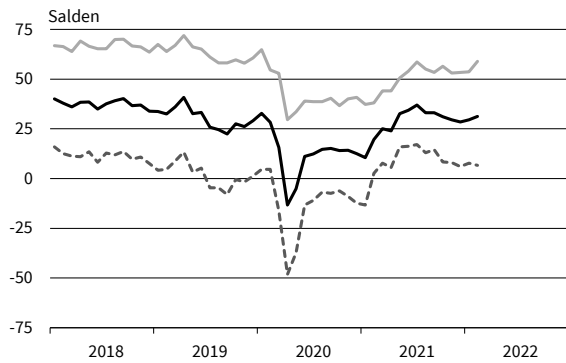
Architekturbüros
Beschäftigterenerwartungen



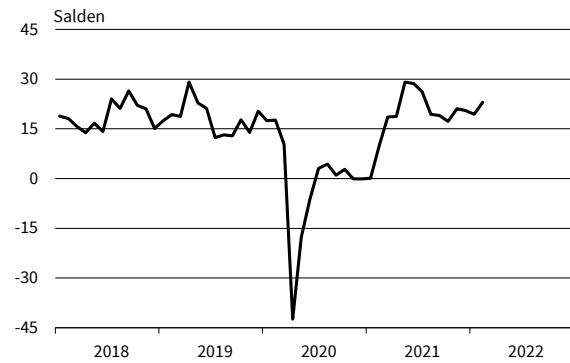
— Geschäftsklima - - - - - Geschäftslage Geschäftserwartungen

Werte saisonbereinigt mit X-13 ARIMA-SEATS.
Quelle: ifo Konjunkturumfragen.

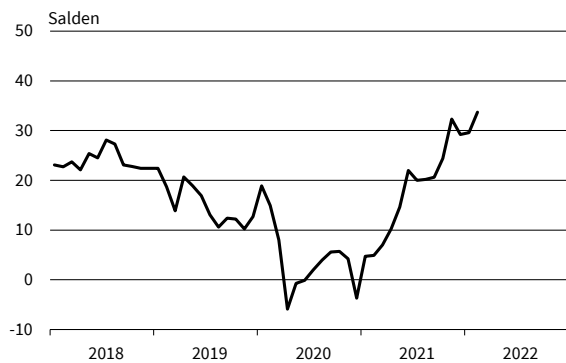
Ingenieurbüros
Geschäftsklima, Geschäftslage und Geschäftserwartungen



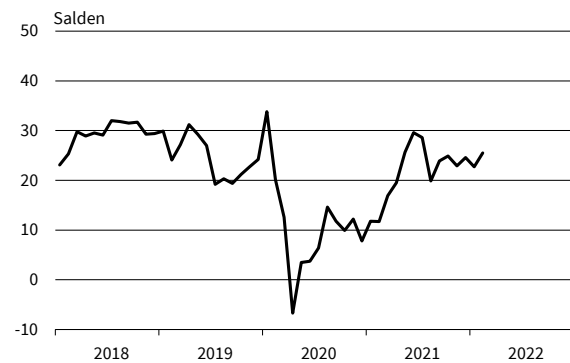
Ingenieurbüros
Umsatzerwartungen



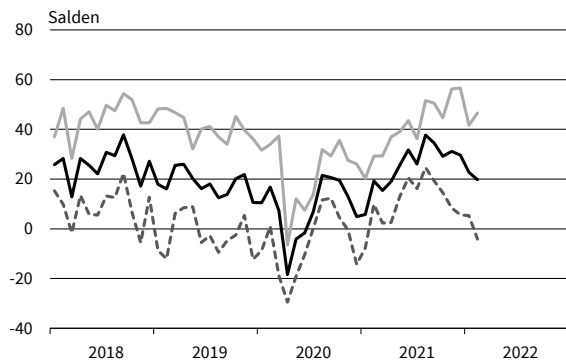
Ingenieurbüros
Preiserwartungen



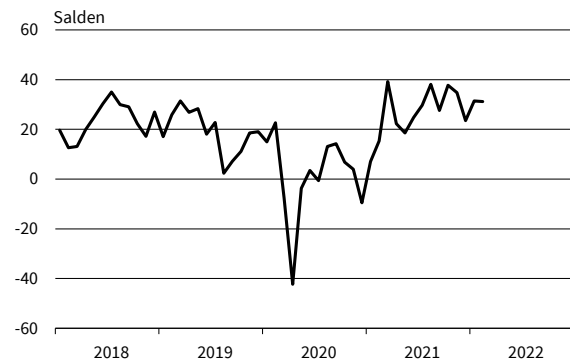
Ingenieurbüros
Beschäftigenerwartungen



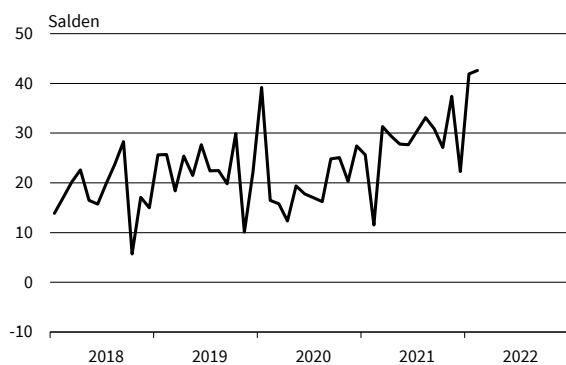
Gebäudebetreuung, Garten- und Landschaftsbau
Geschäftsklima, Geschäftslage und Geschäftserwartungen



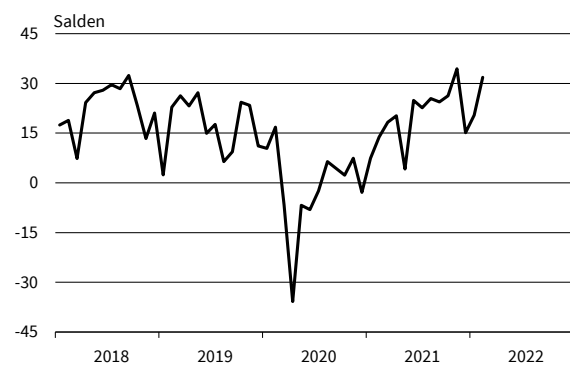
Gebäudebetreuung, Garten- und Landschaftsbau
Umsatzerwartungen



Gebäudebetreuung, Garten- und Landschaftsbau
Preiserwartungen



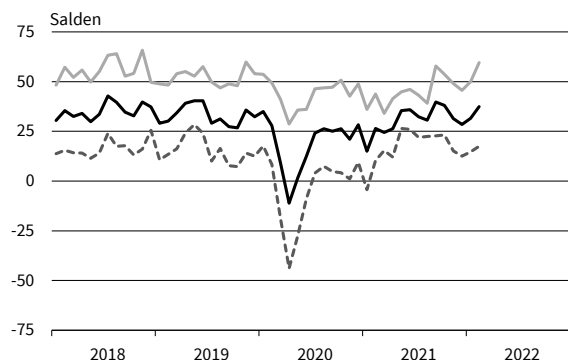
Gebäudebetreuung, Garten- und Landschaftsbau
Beschäftigenerwartungen



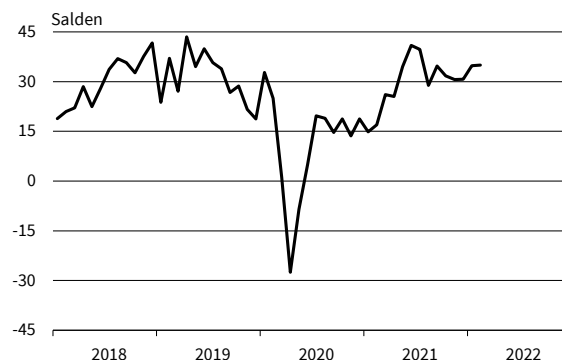
— Geschäftsklima — Geschäftslage - - - - - Geschäftserwartungen

Werte saisonbereinigt mit X-13 ARIMA-SEATS.
Quelle: ifo Konjunkturumfragen.

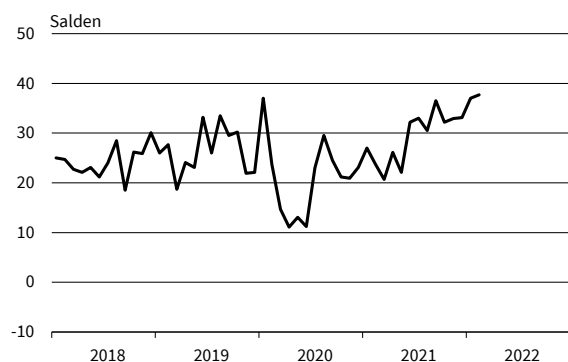
Rechts- u. Steuerberat., Wirtschaftspr.
Geschäftsklima, Geschäftslage und Geschäftserwartungen



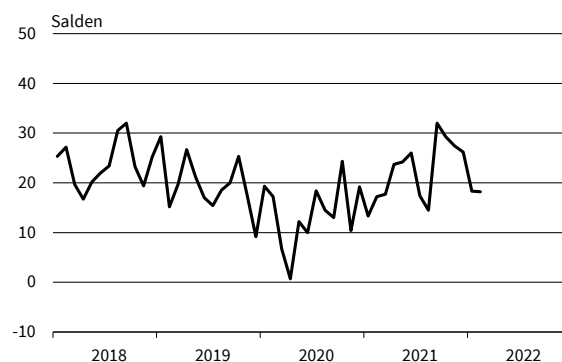
Rechts- u. Steuerberat., Wirtschaftspr.
Umsatzerwartungen



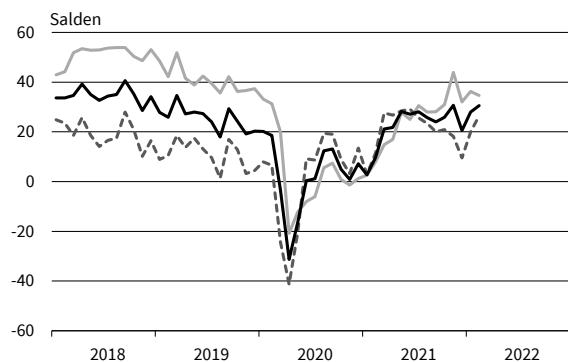
Rechts- u. Steuerberat., Wirtschaftspr.
Preiserwartungen



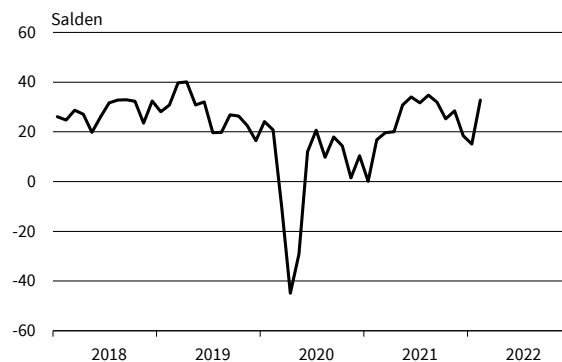
Rechts- u. Steuerberat., Wirtschaftspr.
Beschäftigterenerwartungen



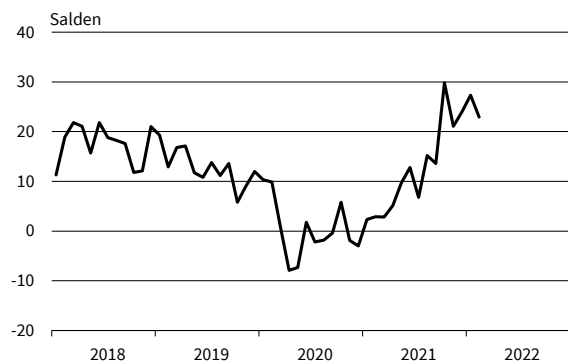
Unternehmens- u. PR-Beratungen
Geschäftsklima, Geschäftslage und Geschäftserwartungen



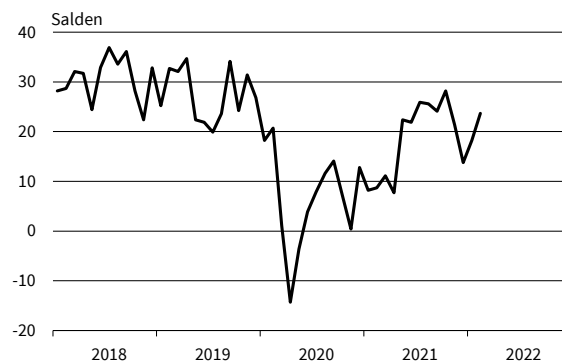
Unternehmens- u. PR-Beratungen
Umsatzerwartungen



Unternehmens- u. PR-Beratungen
Preiserwartungen



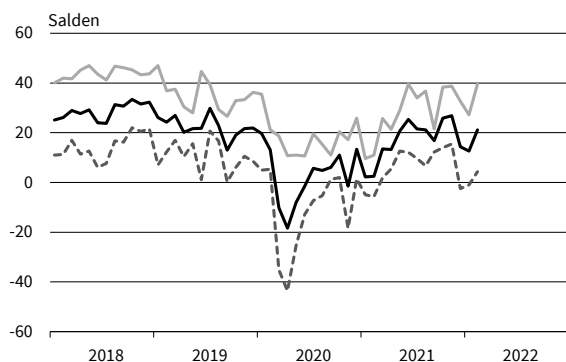
Unternehmens- u. PR-Beratungen
Beschäftigterenerwartungen



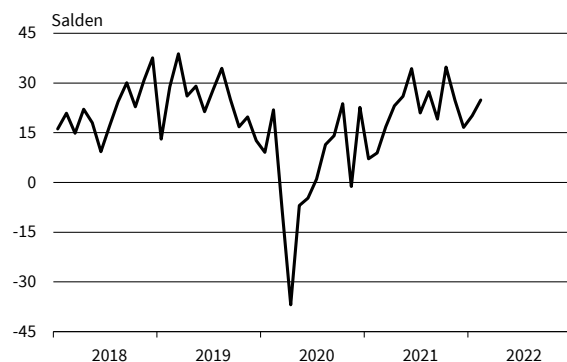
— Geschäftsklima — Geschäftslage - - - - - Geschäftserwartungen

Werte saisonbereinigt mit X-13 ARIMA-SEATS.
Quelle: ifo Konjunkturumfragen.

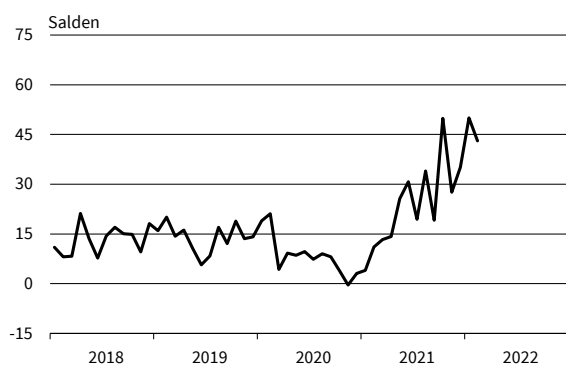
Forschung und Entwicklung
Geschäftsklima, Geschäftslage und Geschäftserwartungen



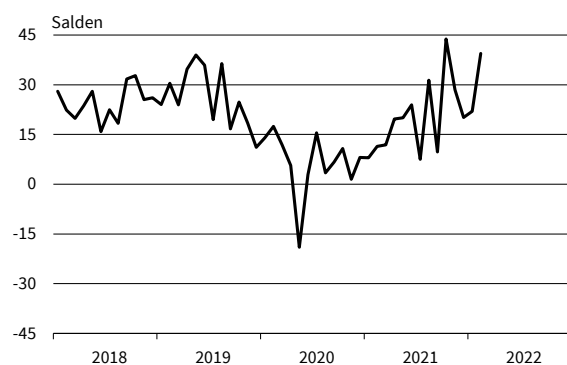
Forschung und Entwicklung
Umsatzerwartungen



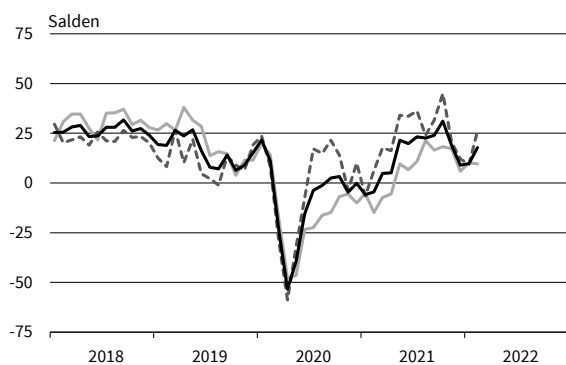
Forschung und Entwicklung
Preiserwartungen



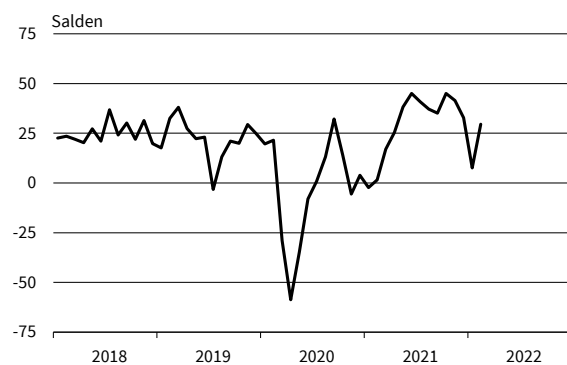
Forschung und Entwicklung
Beschäftigtererwartungen



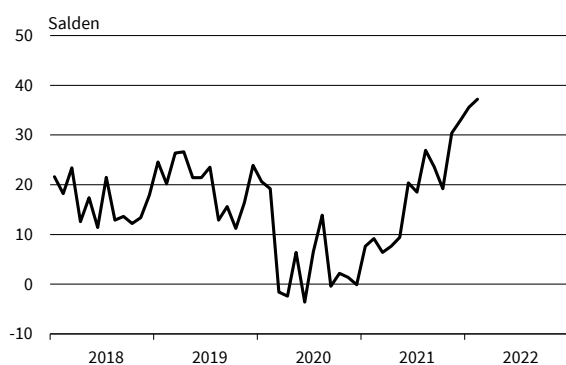
Werbung und Marktforschung
Geschäftsklima, Geschäftslage und Geschäftserwartungen



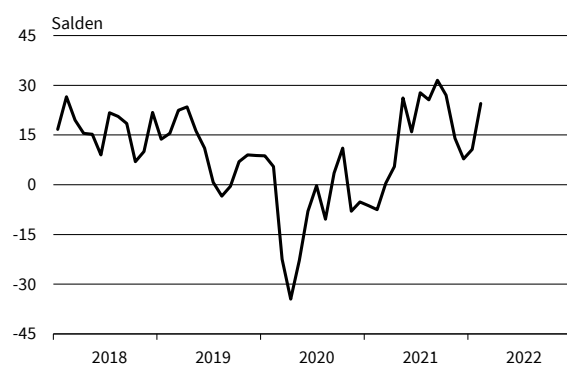
Werbung und Marktforschung
Umsatzerwartungen



Werbung und Marktforschung
Preiserwartungen

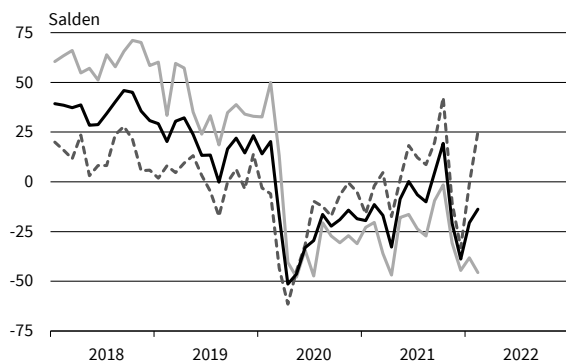


Werbung und Marktforschung
Beschäftigtererwartungen

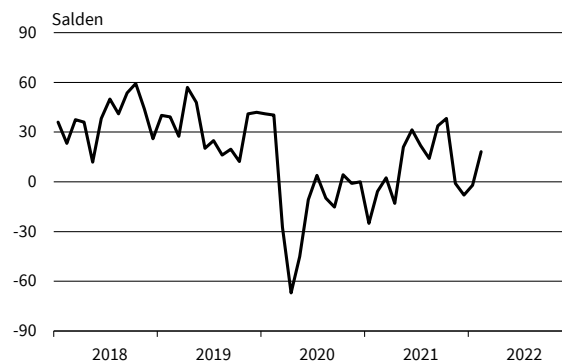


— Geschäftsklima - - - - - Geschäftslage Geschäftserwartungen
Werte saisonbereinigt mit X-13 ARIMA-SEATS.
Quelle: ifo Konjunkturumfragen.

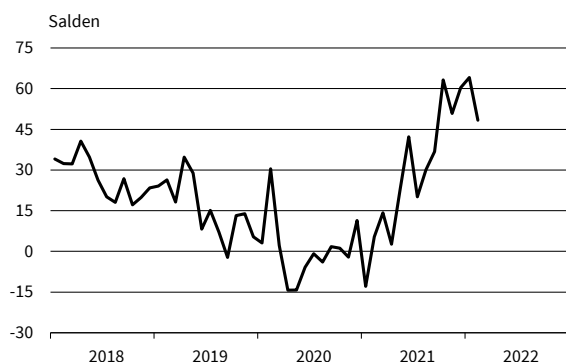
Vermietung beweglicher Sachen
Geschäftsklima, Geschäftslage und Geschäftserwartungen



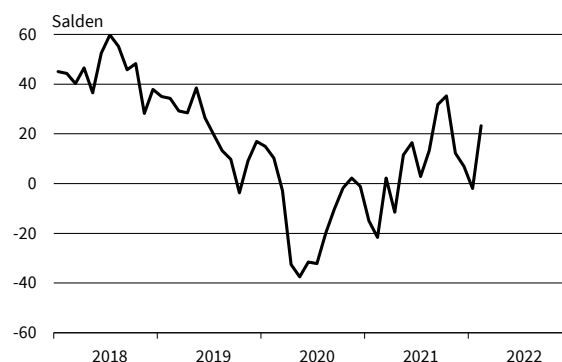
Vermietung beweglicher Sachen
Umsatzerwartungen



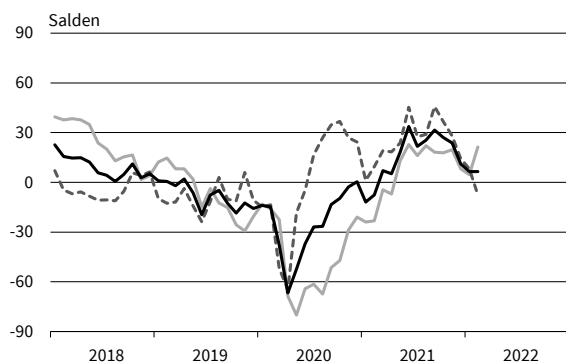
Vermietung beweglicher Sachen
Preiserwartungen



Vermietung beweglicher Sachen
Beschäftigterwartungen



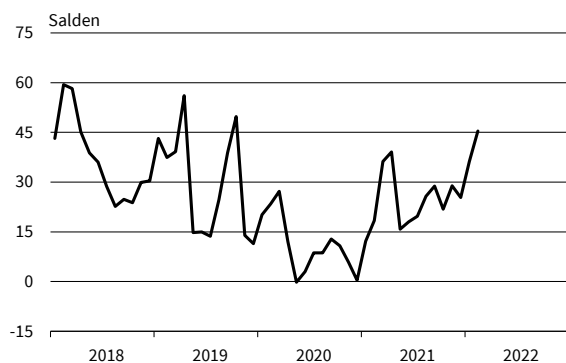
Personaldienstleistungen
Geschäftsklima, Geschäftslage und Geschäftserwartungen



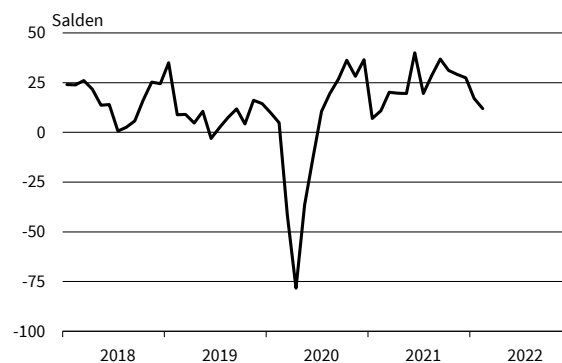
Personaldienstleistungen
Umsatzerwartungen



Personaldienstleistungen
Preiserwartungen



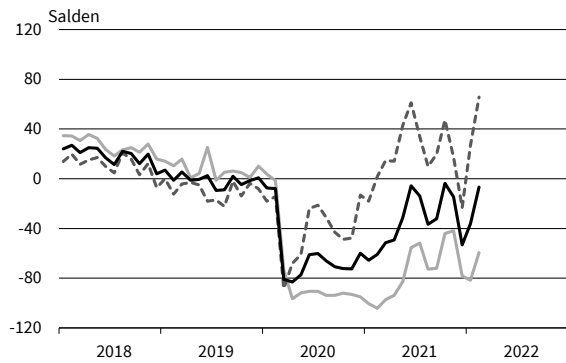
Personaldienstleistungen
Beschäftigterwartungen



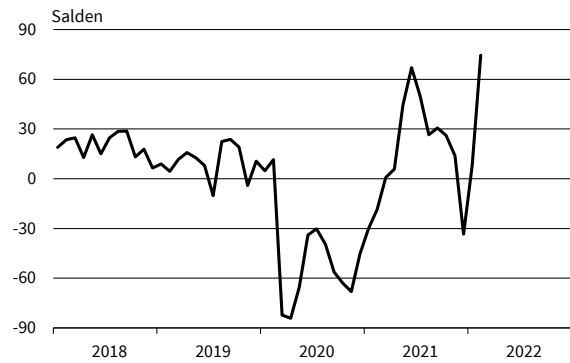
— Geschäftsklima — Geschäftslage - - - - - Geschäftserwartungen

Werte saisonbereinigt mit X-13 ARIMA-SEATS.
Quelle: ifo Konjunkturumfragen.

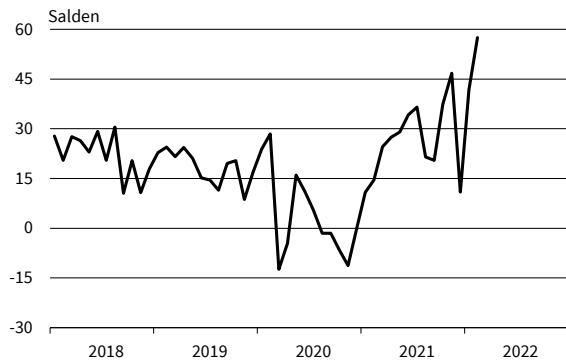
Reisebüros und Reiseveranstalter
Geschäftsklima, Geschäftslage und Geschäftserwartungen



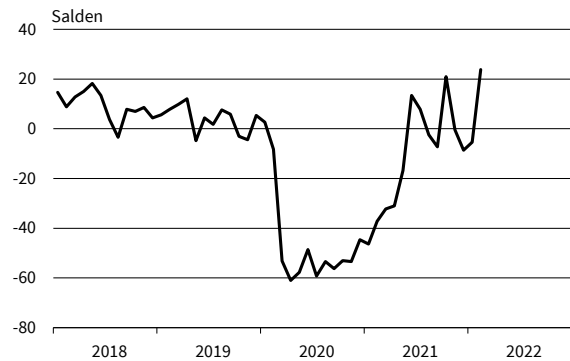
Reisebüros und Reiseveranstalter
Umsatzerwartungen



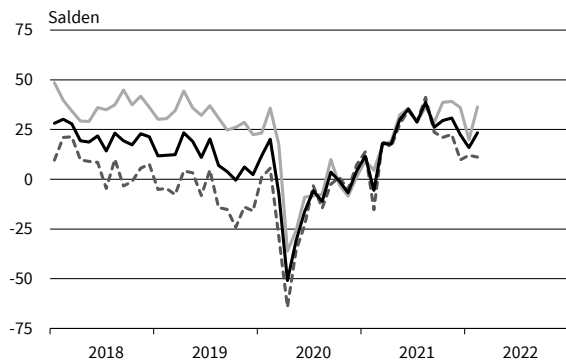
Reisebüros und Reiseveranstalter
Preiserwartungen



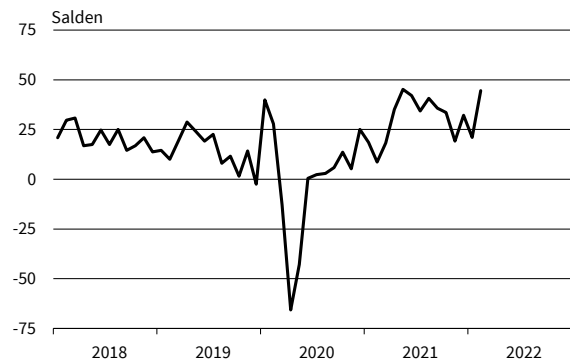
Reisebüros und Reiseveranstalter
Beschäftigtererwartungen



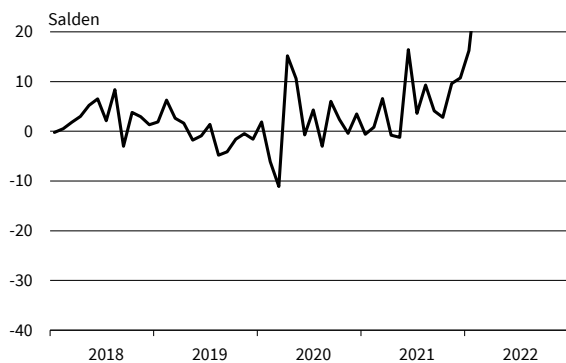
Mobilien-Leasing
Geschäftsklima, Geschäftslage und Geschäftserwartungen



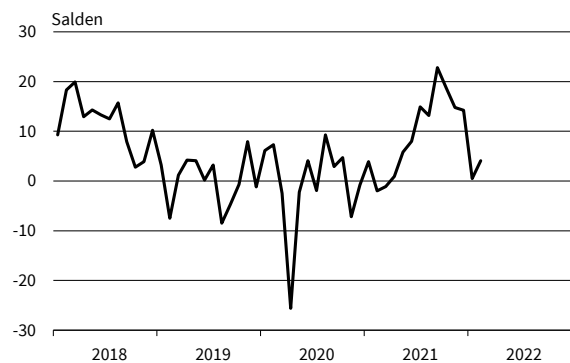
Mobilien-Leasing
Umsatzerwartungen



Mobilien-Leasing
Preiserwartungen



Mobilien-Leasing
Beschäftigtererwartungen



— Geschäftsklima — Geschäftslage - - - - - Geschäftserwartungen
Werte saisonbereinigt mit X-13 ARIMA-SEATS.
Quelle: ifo Konjunkturumfragen.

ifo Konjunkturperspektiven
ISSN 2699-2116

Herausgeber: ifo Institut, Poschingerstraße 5, 81679 München, Postfach 86 04 60, 81631 München,
Telefon (089) 92 24-0, Telefax (089) 98 53 69, E-Mail: ifo@ifo.de.

Erscheinungsart: online.

Erscheinungsweise: monatlich.

Satz: ifo Institut.

Nachdruck und sonstige Verbreitung (auch auszugsweise):

Nur mit Quellenangabe und gegen Einsendung eines Belegexemplars.

im Internet:

<https://www.ifo.de/publikationen/ifo-konjunkturperspektiven>