

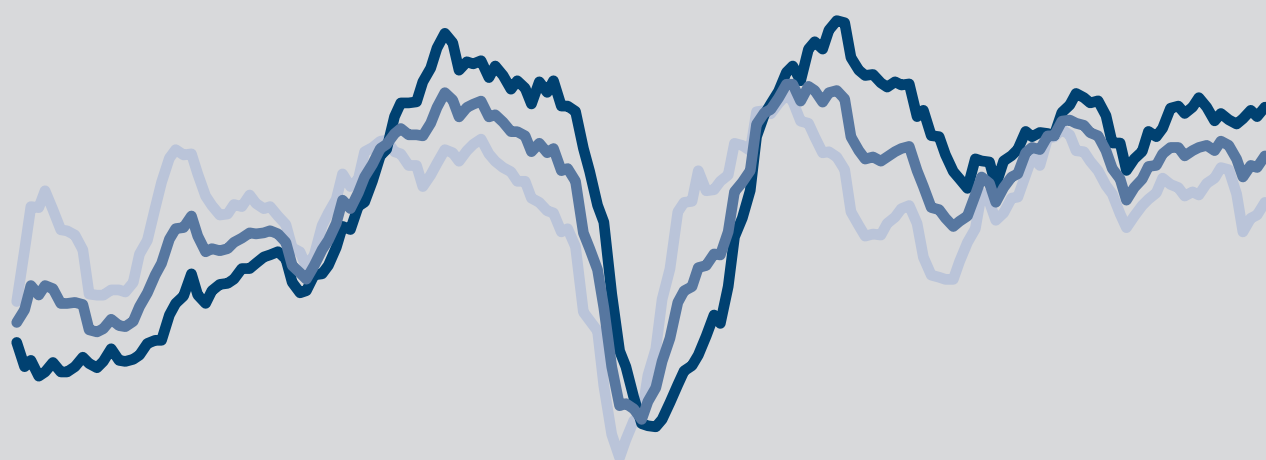
Verarbeitendes Gewerbe

Bauhauptgewerbe

Großhandel

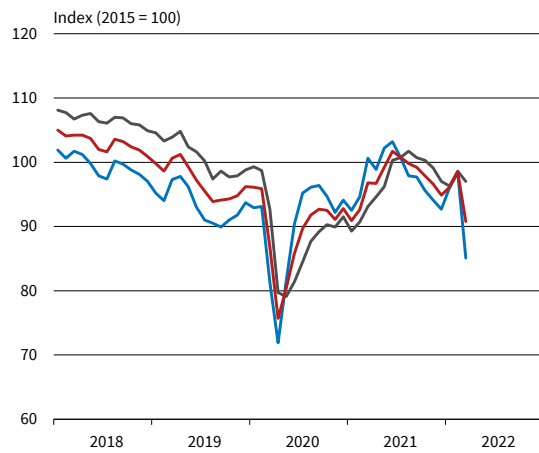
Einzelhandel

Dienstleistungen

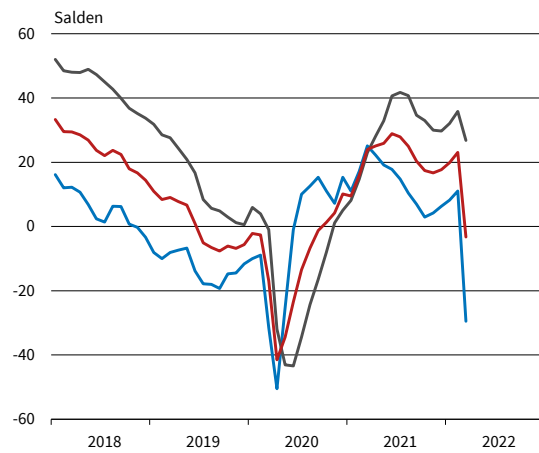


ifo Konjunkturumfragen März 2022

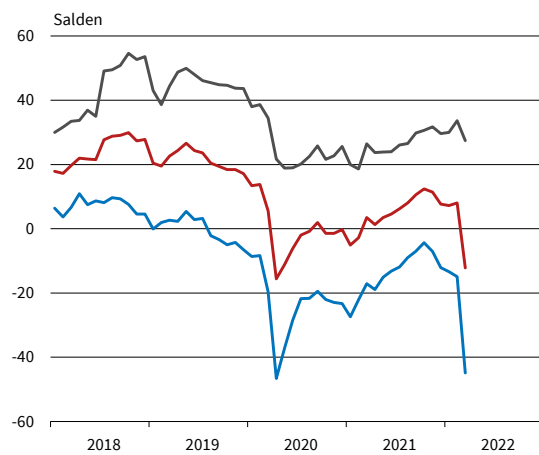
Deutschland¹



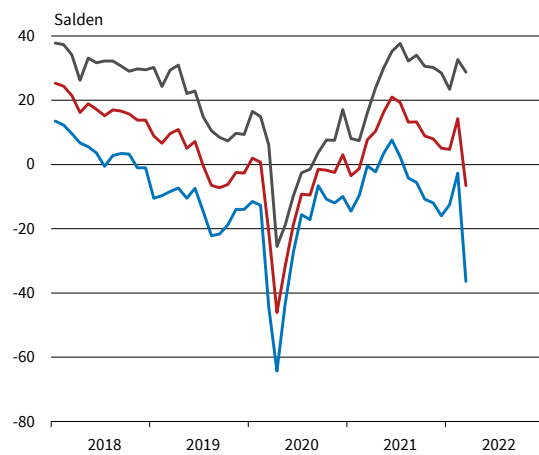
Verarbeitendes Gewerbe



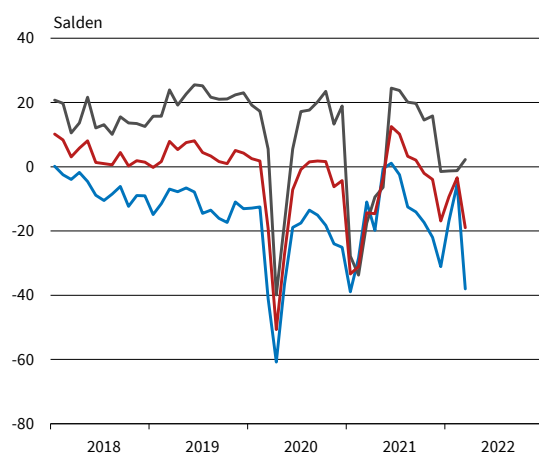
Bauhauptgewerbe



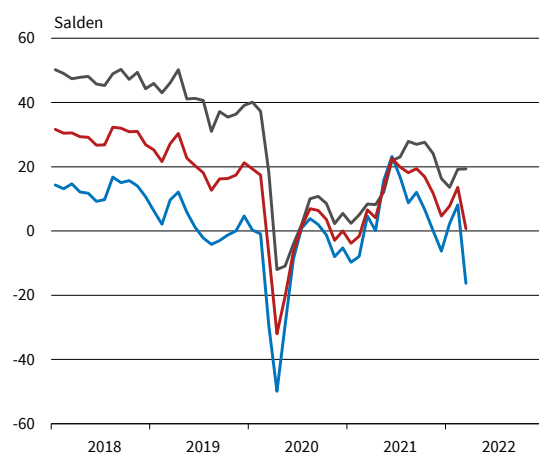
Großhandel



Einzelhandel



Dienstleistungen²



— Geschäftsklima — Geschäftslage — Geschäftserwartungen

* Werte saisonbereinigt mit X-13 ARIMA-SEATS.

¹ Verarbeitendes Gewerbe, Dienstleistungen, Bauhauptgewerbe, Groß- und Einzelhandel.

² Ohne Handel, Kreditgewerbe, Leasing, Versicherungen und Staat.

Bereich	Beurteilung und Entwicklung im Berichtsmonat							Pläne und Erwartungen			
	Geschäftslage Beurteilung	Produktion im Vormonat	Fertigwarenlager Beurteilung	Nachfragesituation im Vormonat	Auftragsbestand (In- und Ausland) im Vormonat	(In- und Ausland) Beurteilung	Inlandsverk.preise im Vormonat	Produktion für die nächsten 3 Monate	Inlandsverk.preise für die nächsten 3 Monate	Exportgeschäft	Geschäftsentwickl. für 6 Monate
<p>Erläuterungen: Die Gesamtfläche jedes Feldes entspricht 100 % der Antworten der meldenden Firmen. Die Balkenunterteilung gibt die unterschiedliche Häufigkeit der Antworten wieder. (Firmenmeldungen in %)</p>											
	gut befriedigend bzw. saisonüblich schlecht	lebhafter unverändert schwächer	zu klein ausreichend bzw. Lagerh. nicht üblich zu groß	besser unverändert schlechter	höher etwa gleich bzw. nicht üblich niedriger	verhältnismäßig groß ausreichend bzw. nicht üblich zu klein	erhöht nicht verändert gesenkt	Erhöhung keine Veränderung bzw. nicht üblich Rückgang	Erhöhung keine Veränderung Rückgang	Zunahme keine Veränderung bzw. kein Export Abnahme	günstiger etwa gleich ungünstiger
Verarbeitendes Gewerbe											
Vorleistungsgüter											
Investitionsgüter											
Konsumgüter											
Ernährungsgewerbe und Tabakverarbeitung											
Herst. von Textilien											
Herst. v. Holz-, Flecht-, Korb- u. Korkwaren (oh. Möbel)											
Herst. v. Papier, Pappe u. Waren daraus											
Druckerzeugnisse und Vervielfältigung											
Chemische Industrie											
Gummi-u.Kunststoffwaren											
Glasgewerbe, Keramik und Verarbeitung von Steinen und Erden											
Metallerzeugung u. -bearbeitung											
Metallerzeugnisse											
Datenverarbeitungsgeräte und elektronische u. optische Erzeugn.											
Elektrische Ausrüstungen											
Maschinenbau											
Kraftwagen und Kraftwagenteile											
Herst. von Möbeln											
	Ok121 Nov21 Dez21 Jan22 Feb22 Mrz22	Ok121 Nov21 Dez21 Jan22 Feb22 Mrz22	Ok121 Nov21 Dez21 Jan22 Feb22 Mrz22	Ok121 Nov21 Dez21 Jan22 Feb22 Mrz22	Ok121 Nov21 Dez21 Jan22 Feb22 Mrz22	Ok121 Nov21 Dez21 Jan22 Feb22 Mrz22	Ok121 Nov21 Dez21 Jan22 Feb22 Mrz22	Ok121 Nov21 Dez21 Jan22 Feb22 Mrz22	Ok121 Nov21 Dez21 Jan22 Feb22 Mrz22	Ok121 Nov21 Dez21 Jan22 Feb22 Mrz22	Ok121 Nov21 Dez21 Jan22 Feb22 Mrz22

VERARBEITENDES GEWERBE

Berichtsmonat	03/21	04/21	05/21	06/21	07/21	08/21	09/21	10/21	11/21	12/21	01/22	02/22	03/22
Verarbeitendes Gewerbe													
Geschäftsklima	24.0	25.1	25.9	28.9	27.9	25.0	20.3	17.4	16.7	17.7	19.9	23.1	-3.3
Geschäftslage	23.0	28.1	32.9	40.6	41.7	40.7	34.6	33.0	30.0	29.7	32.1	35.8	26.8
Geschäftserwartungen	25.1	22.2	19.1	17.8	14.8	10.4	6.9	2.9	4.2	6.3	8.2	11.0	-29.5
Auftragsbestandsbeurteilung	4.0	12.1	18.5	24.7	27.5	26.4	27.4	26.2	27.2	28.8	27.2	26.0	26.9
Produktionspläne	29.2	31.1	25.8	26.5	23.3	27.5	28.0	21.8	22.4	26.5	25.8	25.9	7.5
Exporterwartungen	24.4	23.7	22.2	24.5	22.9	16.2	20.2	13.1	16.1	12.8	16.7	17.0	-2.3
Kapazitätsauslastung (%)		86.0			86.7			84.9			85.6		
Vorleistungsgüter													
Geschäftsklima	35.9	30.9	30.0	36.3	29.9	27.4	25.1	19.6	16.3	18.0	21.5	25.5	7.0
Geschäftslage	37.6	42.4	43.7	52.7	49.3	49.6	48.1	42.1	35.4	33.1	40.9	43.1	39.3
Geschäftserwartungen	34.2	19.8	17.1	21.0	12.1	7.2	4.3	-0.9	-1.2	4.0	3.7	9.2	-20.9
Auftragsbestandsbeurteilung	13.1	20.8	31.9	33.3	31.9	34.2	37.1	32.5	27.4	26.2	26.3	24.4	25.7
Produktionspläne	29.0	30.5	23.5	26.5	22.2	26.0	27.5	14.8	15.0	23.3	27.6	28.9	7.2
Exporterwartungen	24.3	25.5	24.9	21.9	18.2	19.6	26.4	11.8	13.3	10.1	13.6	12.3	1.4
Kapazitätsauslastung (%)		86.4			87.9			85.3			85.0		
Investitionsgüter													
Geschäftsklima	26.2	27.5	29.2	32.4	32.7	27.7	24.3	23.7	25.0	22.1	26.4	26.9	-1.4
Geschäftslage	20.2	27.8	36.4	39.6	44.1	42.8	35.7	40.3	35.6	36.0	37.3	43.7	25.1
Geschäftserwartungen	32.3	27.3	22.2	25.4	22.0	13.4	13.5	8.2	15.0	9.1	15.9	11.2	-24.7
Auftragsbestandsbeurteilung	8.7	19.4	30.0	36.7	41.2	40.9	45.5	45.6	52.1	52.6	52.3	50.1	46.6
Produktionspläne	39.7	42.5	28.7	31.9	31.0	40.0	40.7	41.4	41.3	45.1	35.2	30.2	13.3
Exporterwartungen	28.1	33.3	16.5	22.4	21.9	21.3	33.8	24.5	26.8	18.3	18.9	13.9	-4.4
Kapazitätsauslastung (%)		88.1			85.9			84.4			89.2		
Konsumgüter (ohne Ernährungsgewerbe)													
Geschäftsklima	11.3	4.2	10.4	10.6	10.7	9.7	4.9	5.2	3.1	2.9	5.4	10.1	-1.5
Geschäftslage	-4.3	-3.6	-0.6	11.7	12.6	17.1	12.6	12.9	11.8	13.8	12.7	14.0	12.3
Geschäftserwartungen	28.1	12.3	22.0	9.6	8.8	2.5	-2.5	-2.2	-5.3	-7.3	-1.6	6.3	-14.4
Auftragsbestandsbeurteilung	-31.1	-25.9	-21.8	-17.7	-14.4	-12.0	-7.3	-3.2	3.0	1.3	-6.4	1.2	-2.9
Produktionspläne	18.1	22.9	24.7	16.4	16.5	14.3	12.6	12.7	6.9	12.4	18.5	20.1	7.3
Exporterwartungen	6.0	11.8	22.4	12.5	14.2	8.5	7.9	9.6	11.3	6.1	12.9	12.8	-10.8
Kapazitätsauslastung (%)		80.9			83.2			82.7			84.4		
Nahrungs- und Genussmittel													
Geschäftsklima	7.0	9.7	4.3	19.0	14.3	10.8	-4.6	2.7	-0.3	-6.4	-4.4	-3.8	-10.1
Geschäftslage	0.4	8.3	2.0	21.1	20.6	19.4	6.9	13.8	9.5	3.3	4.1	3.6	3.6
Geschäftserwartungen	13.8	11.2	6.5	16.9	8.1	2.6	-15.4	-7.9	-9.7	-15.6	-12.6	-10.8	-22.8
Auftragsbestandsbeurteilung	-20.6	-9.6	-17.8	-11.9	-13.4	-17.6	-15.9	-14.2	-11.4	-8.3	-12.2	-18.2	-6.6
Produktionspläne	19.1	13.1	19.0	27.0	26.8	7.6	23.0	20.8	12.4	7.0	11.0	13.1	10.2
Exporterwartungen	18.8	22.9	10.2	29.2	21.7	13.6	14.8	9.4	5.9	-1.3	0.0	6.5	3.9
Kapazitätsauslastung (%)		80.4			81.6			80.2			81.2		
Maschinenbau													
Geschäftsklima	26.1	30.9	35.1	38.9	41.2	36.0	36.6	31.2	28.6	29.3	32.0	32.5	7.1
Geschäftslage	21.4	31.5	39.7	45.6	51.9	53.0	53.5	51.1	47.8	52.5	51.0	54.6	44.5
Geschäftserwartungen	30.8	30.3	30.5	32.5	30.9	20.1	20.9	12.9	10.9	8.1	14.4	12.4	-24.6
Auftragsbestandsbeurteilung	-4.0	6.4	18.0	25.7	31.1	38.3	37.0	37.6	38.4	41.0	41.9	44.6	43.9
Produktionspläne	37.1	39.1	41.7	42.3	35.7	42.1	40.5	31.0	29.5	32.3	30.7	35.1	16.2
Exporterwartungen	28.4	31.8	28.8	32.6	29.3	27.7	22.0	22.6	20.8	22.7	24.0	16.2	-2.3
Kapazitätsauslastung (%)		86.8			88.6			89.4			89.5		
Kraftwagen und Kraftwagenteile													
Geschäftsklima	17.7	23.9	18.0	23.8	28.1	17.8	10.8	4.8	13.1	4.1	13.4	15.6	-26.7
Geschäftslage	15.8	25.6	38.8	44.0	51.4	28.8	15.5	14.1	8.8	2.0	6.6	16.8	-8.5
Geschäftserwartungen	19.7	22.3	-1.1	5.3	7.0	7.3	6.3	-4.0	17.5	6.4	20.4	14.4	-43.1
Auftragsbestandsbeurteilung	20.9	30.8	37.7	52.0	53.4	42.6	49.1	43.9	48.3	49.3	52.5	51.3	42.1
Produktionspläne	43.3	41.5	6.6	19.0	25.8	35.1	36.7	39.9	42.9	55.2	43.4	23.2	-3.7
Exporterwartungen	26.9	26.5	-2.1	12.8	8.5	16.9	34.5	17.9	26.0	13.4	19.4	9.2	-24.4
Kapazitätsauslastung (%)		90.2			84.6			79.7			84.1		

Werte saisonbereinigt mit X-13 ARIMA-SEATS.
Quelle: ifo Konjunkturumfragen.

VERARBEITENDES GEWERBE

Berichtsmonat	03/21	04/21	05/21	06/21	07/21	08/21	09/21	10/21	11/21	12/21	01/22	02/22	03/22
Elektrische Ausrüstungen													
Geschäftsklima	40.2	37.9	40.3	36.3	42.2	34.8	28.3	29.2	27.3	29.8	32.4	37.5	26.0
Geschäftslage	48.6	46.5	50.0	52.2	62.9	58.5	54.6	50.8	53.0	46.6	55.5	54.6	57.4
Geschäftserwartungen	32.0	29.6	30.9	21.4	23.2	13.2	4.8	9.4	4.3	14.1	11.3	21.5	-1.6
Auftragsbestandsbeurteilung	23.9	30.3	34.2	44.3	51.1	53.2	54.1	54.3	58.3	58.9	63.6	64.0	62.6
Produktionspläne	42.0	41.2	38.7	37.9	36.7	35.6	42.5	24.5	29.5	37.1	31.6	35.5	37.1
Exporterwartungen	34.3	38.2	40.9	37.7	37.2	27.3	27.9	24.0	30.3	22.7	30.5	30.1	18.2
Kapazitätsauslastung (%)		88.2			89.8			88.4			87.9		
Datenverarbeitungsgeräte													
Geschäftsklima	31.7	33.0	36.2	33.9	37.1	34.7	36.8	31.9	23.6	26.4	29.7	20.6	10.3
Geschäftslage	26.3	33.1	41.5	43.3	49.3	49.4	48.1	50.6	42.0	40.3	47.8	24.8	36.8
Geschäftserwartungen	37.2	32.9	31.0	25.0	25.5	20.9	26.0	14.5	6.7	13.4	12.9	16.4	-13.2
Auftragsbestandsbeurteilung	20.7	27.3	39.4	30.7	43.9	46.2	56.0	52.8	59.7	55.9	54.5	48.1	52.3
Produktionspläne	37.1	46.9	45.6	39.7	39.8	39.4	40.1	35.9	34.9	39.7	41.5	36.0	41.3
Exporterwartungen	32.1	41.6	41.9	33.1		28.6	36.5	31.1	22.9	17.8	21.3	17.5	16.2
Kapazitätsauslastung (%)		89.2			90.5			90.8			90.7		
Materialerzeugung und -bearbeitung													
Geschäftsklima	16.4	26.7	30.5	32.7	27.5	28.6	35.6	19.0	9.9	11.5	26.5	34.3	6.8
Geschäftslage	11.0	21.5	27.9	36.7	33.3	30.2	39.1	35.6	19.0	25.0	43.9	42.7	44.7
Geschäftserwartungen	21.9	32.0	33.2	28.7	21.8	27.1	32.1	3.6	1.1	-1.3	10.3	26.1	-25.3
Auftragsbestandsbeurteilung	1.3	13.5	16.1	26.8	28.5	33.2	39.5	23.7	19.1	31.3	34.6	24.7	29.8
Produktionspläne	40.6	27.0	30.9	21.6	23.5	23.2	23.2	24.8	22.3	14.5	26.2	23.1	13.2
Exporterwartungen	12.7	11.8	19.3	19.5	12.2	8.7	14.8	11.0	10.0	4.6	12.6	7.8	0.6
Kapazitätsauslastung (%)		85.8			89.2			87.5			88.7		
Herstellung von Metallerzeugnissen													
Geschäftsklima	23.3	28.0	26.3	28.2	29.4	24.7	18.4	15.6	9.6	10.9	13.5	17.6	-9.8
Geschäftslage	21.2	32.1	38.8	44.5	48.0	39.5	38.4	31.3	26.2	25.1	24.6	32.1	32.1
Geschäftserwartungen	25.4	24.0	14.5	13.0	12.1	10.8	0.1	1.0	-5.8	-2.4	3.0	4.0	-44.1
Auftragsbestandsbeurteilung	-5.8	4.7	14.0	20.0	20.4	18.5	17.5	16.5	13.1	12.3	12.1	11.6	16.1
Produktionspläne	29.6	28.9	25.2	25.5	19.5	17.7	16.1	12.5	13.7	15.8	16.8	23.9	-7.6
Exporterwartungen	21.4	23.2	23.7	19.1	16.3	17.6	15.1	10.3	6.8	8.2	13.1	11.1	-9.4
Kapazitätsauslastung (%)		84.4			86.4			84.6			83.7		
Chemische Industrie													
Geschäftsklima	34.8	29.9	31.3	35.7	32.6	29.2	29.2	24.8	16.9	28.7	16.5	21.5	-6.1
Geschäftslage	36.3	45.4	47.0	50.6	55.4	55.6	52.6	47.6	33.5	34.8	26.6	34.5	21.8
Geschäftserwartungen	33.3	15.3	16.7	21.6	11.9	5.6	7.9	4.1	1.5	22.9	6.8	9.2	-30.4
Auftragsbestandsbeurteilung	12.5	22.4	21.7	23.7	30.4	25.6	25.9	19.0	3.8	14.5	-2.2	-4.4	2.3
Produktionspläne	21.3	25.9	20.3	21.2	22.9	32.7	31.4	14.1	7.6	18.4	27.4	23.6	4.9
Exporterwartungen	21.9	24.4	26.5	17.6	21.8	22.7	28.7	15.9	11.4	7.2	14.9	12.9	-1.9
Kapazitätsauslastung (%)		87.4			86.9			84.5			82.3		
Gummi- und Kunststoffwaren													
Geschäftsklima	30.8	30.1	32.8	38.5	34.2	25.7	22.4	19.2	11.6	14.8	15.4	15.3	-15.5
Geschäftslage	42.2	47.0	51.1	56.1	57.7	51.2	42.5	37.5	25.5	30.9	33.3	27.1	21.8
Geschäftserwartungen	19.9	14.4	15.8	22.1	12.8	2.8	4.0	2.4	-1.3	-0.2	-1.1	4.2	-46.6
Auftragsbestandsbeurteilung	27.9	21.3	37.7	43.6	38.1	41.5	32.6	33.4	26.0	16.0	22.4	18.6	13.8
Produktionspläne	26.5	19.0	20.6	28.3	19.8	21.4	18.2	5.2	15.6	19.7	19.6	29.6	-8.0
Exporterwartungen	24.7	20.9	28.7	27.1	17.6	22.1	20.0	5.8	19.8	5.3	0.2	14.8	-15.0
Kapazitätsauslastung (%)		84.1			85.4			82.2			81.3		
Papiergewerbe													
Geschäftsklima	21.7	25.9	27.6	26.5	18.1	22.1	20.2	7.7	12.7	22.0	24.1	14.6	-1.2
Geschäftslage	20.7	33.4	38.8	44.3	35.5	30.1	31.0	23.0	32.6	36.0	32.4	31.8	32.6
Geschäftserwartungen	22.8	18.6	16.9	10.0	2.0	14.5	10.0	-6.7	-5.5	8.8	16.0	-1.3	-30.0
Auftragsbestandsbeurteilung	12.0	18.1	22.7	42.4	42.9	33.0	44.7	56.6	43.1	49.9	40.8	28.7	15.0
Produktionspläne	23.4	31.1	20.0	28.0	14.5	8.9	2.7	17.7	20.5	20.4	16.5	16.2	1.8
Exporterwartungen	13.8	18.2	17.4	22.5	4.2	14.4	17.0	8.0	11.0	10.8	10.0	3.4	2.9
Kapazitätsauslastung (%)		90.5			93.1			89.8			88.1		

Werte saisonbereinigt mit X-13 ARIMA-SEATS.
Quelle: ifo Konjunkturumfragen.

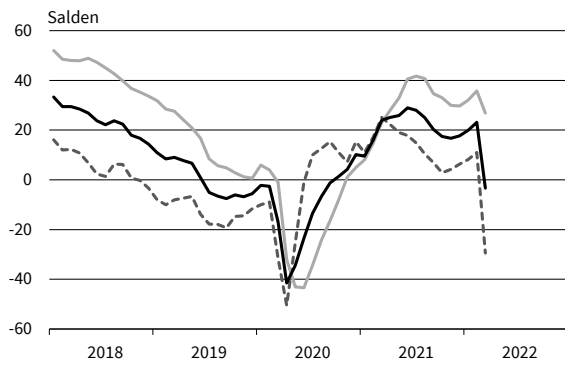
VERARBEITENDES GEWERBE

Berichtsmonat	03/21	04/21	05/21	06/21	07/21	08/21	09/21	10/21	11/21	12/21	01/22	02/22	03/22
Druckerzeugnisse													
Geschäftsklima	-1.3	-8.2	-2.9	1.7	9.9	8.5	8.3	4.1	-3.3	3.3	0.1	6.0	-3.2
Geschäftslage	-21.5	-19.9	-12.2	-1.4	8.4	11.1	5.4	10.7	5.8	9.9	3.1	6.3	9.3
Geschäftserwartungen	21.2	4.2	6.9	4.9	11.4	5.9	11.2	-2.4	-11.9	-3.2	-2.9	5.6	-15.0
Auftragsbestandsbeurteilung	-51.9	-45.8	-39.2	-27.2	-19.8	-21.5	-22.0	-9.0	-5.0	-12.7	-23.1	-13.8	-6.8
Produktionspläne	16.4	18.1	11.5	11.7	14.2	10.5	9.6	1.9	-4.8	-8.5	-5.8	4.2	-6.6
Exportserwartungen	-8.2	-4.4	3.5	-3.5	7.1	-1.1	1.7	-7.2	-16.3	-19.5	-14.4	-2.4	-14.2
Kapazitätsauslastung (%)		75.2			82.3			82.6			81.7		
Glasgewerbe, Keramik, Verarbeitung von Steinen und Erden													
Geschäftsklima	23.8	31.4	30.9	30.5	26.5	22.8	21.2	19.6	27.9	25.7	22.4	24.3	-0.4
Geschäftslage	32.1	45.7	48.4	50.9	54.2	50.0	49.9	52.6	52.0	45.5	43.2	49.0	46.4
Geschäftserwartungen	15.8	17.9	14.6	11.8	1.8	-1.4	-4.3	-9.0	6.1	7.5	3.4	2.0	-38.3
Auftragsbestandsbeurteilung	10.5	17.5	23.0	28.7	25.8	27.8	29.3	16.0	18.7	27.9	25.2	32.5	35.6
Produktionspläne	19.5	20.2	15.9	17.1	11.1	6.9	7.7	5.9	12.1	13.1	20.3	23.9	5.7
Exportserwartungen	21.5	22.9	20.5	20.2	17.4	10.6	13.2	16.3	16.1	33.2	25.5	26.5	0.7
Kapazitätsauslastung (%)		87.1			88.2			86.3			84.4		
Herstellung von Möbeln													
Geschäftsklima	-1.8	4.0	13.9	21.5	6.4	19.5	13.1	21.0	15.4	1.1	19.2	15.0	-2.6
Geschäftslage	-19.4	-4.3	11.6	14.8	13.1	35.0	30.5	42.4	30.9	22.0	41.6	31.5	31.3
Geschäftserwartungen	17.6	12.6	16.2	28.4	0.0	5.1	-2.9	1.5	0.9	-17.9	-1.1	-0.4	-31.5
Auftragsbestandsbeurteilung	-63.8	-21.2	-7.7	-7.9	0.4	13.5	13.6	19.0	17.1	7.0	12.7	27.7	20.9
Produktionspläne	3.0	19.0	31.2	34.5	23.8	8.8	7.9	20.1	5.5	-3.2	18.2	35.0	20.8
Exportserwartungen	10.7	1.1	35.8	17.9	14.6	2.2	4.8	5.7	9.4	7.2	14.9	14.6	6.9
Kapazitätsauslastung (%)		84.2			90.2			91.1			90.6		
Holzgewerbe (ohne Möbel)													
Geschäftsklima	28.6	28.1	34.3	32.9	33.3	23.0	19.6	6.3	8.1	13.8	21.6	30.9	3.5
Geschäftslage	58.4	60.0	70.9	66.7	63.2	54.4	51.8	33.2	35.4	37.3	43.4	65.1	54.7
Geschäftserwartungen	2.3	0.1	2.7	3.4	6.8	-4.5	-8.4	-17.4	-15.9	-7.3	1.7	1.1	-37.4
Auftragsbestandsbeurteilung	37.2	43.4	54.2	48.7	31.9	19.0	12.8	13.3	1.2	20.8	25.8	37.2	32.1
Produktionspläne	10.4	14.7	8.0	11.5	4.6	12.6	24.7	1.8	10.2	19.8	24.0	12.3	0.0
Exportserwartungen	-11.5	-5.9	7.5	3.2	3.4	2.7	17.1	-9.4	-2.3	2.6	5.7	-0.4	-1.0
Kapazitätsauslastung (%)		90.7			87.8			84.5			86.6		
Textilgewerbe													
Geschäftsklima	-0.6	10.1	7.6	20.3	16.8	17.5	3.5	3.3	0.2	-3.6	-16.3	-6.0	-15.7
Geschäftslage	-2.3	-6.2	9.8	26.6	37.1	39.0	23.0	17.2	11.5	23.0	-9.5	7.9	3.6
Geschäftserwartungen	1.1	27.8	5.4	14.2	-1.8	-2.1	-14.3	-9.7	-10.5	-26.9	-22.8	-19.0	-33.2
Auftragsbestandsbeurteilung	-15.8	-22.4	-12.8	-10.9	-7.5	0.4	-4.5	-7.1	-8.8	-3.2	-25.5	-6.8	-25.5
Produktionspläne	17.5	27.2	21.3	10.3	6.3	9.7	5.9	14.1	-2.8	-1.5	3.2	-8.5	-26.3
Exportserwartungen	13.7	20.2	-0.1	29.9	7.0	-7.0	-8.1	-7.2	0.0	-8.2	-11.9	-10.5	-21.1
Kapazitätsauslastung (%)		78.6			88.0			79.4			78.4		
Pharmazeutische Erzeugnisse													
Geschäftsklima	20.5	16.9	13.1	15.4	7.2	8.6	-2.0	-6.9	2.0	7.4	11.9	19.2	-5.9
Geschäftslage	19.7	7.7	7.8	34.1	9.3	18.9	9.9	1.3	16.5	21.4	9.7	20.3	0.5
Geschäftserwartungen	21.4	26.6	18.6	-1.9	5.2	-1.2	-13.2	-14.8	-11.5	-5.7	14.1	18.0	-12.1
Auftragsbestandsbeurteilung	-3.4	-21.4	-19.0	-7.7	-10.8	-17.4	-13.2	-11.2	9.4	8.8	-12.6	11.4	-4.2
Produktionspläne	23.6	23.9	29.4	0.2	6.5	6.8	-1.7	3.1	10.7	23.4	20.8	24.5	17.8
Exportserwartungen	23.2	28.4	26.0	27.9	16.8	11.2	13.8	6.8	17.6	29.0	30.0	41.5	3.5
Kapazitätsauslastung (%)		82.9			83.1			76.0			79.3		

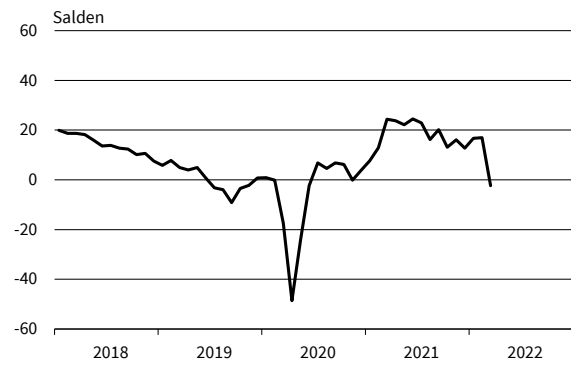
Werte saisonbereinigt mit X-13 ARIMA-SEATS.
Quelle: ifo Konjunkturumfragen.

VERARBEITENDES GEWERBE

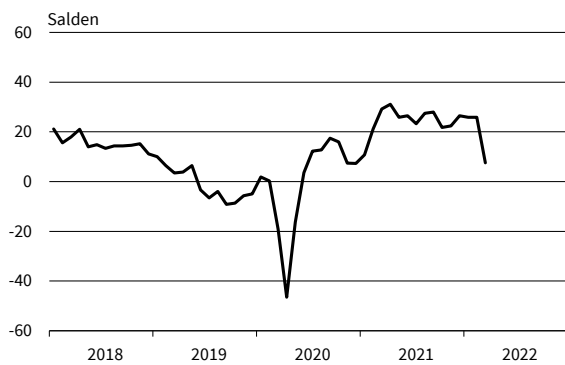
Verarbeitendes Gewerbe
Geschäftsklima, Geschäftslage und Geschäftserwartungen



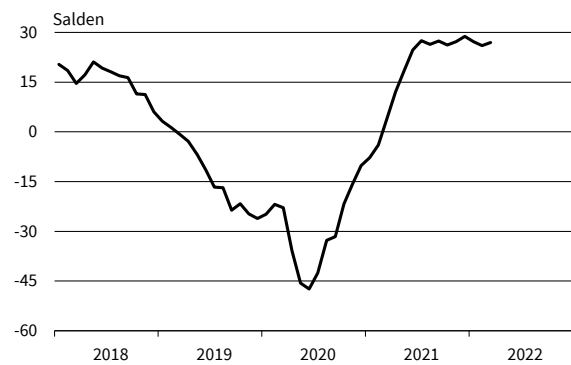
Verarbeitendes Gewerbe
Exportserwartungen



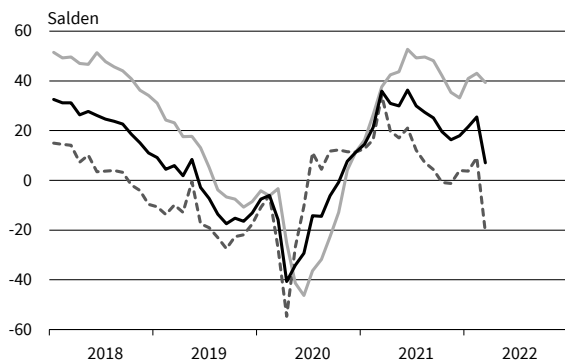
Verarbeitendes Gewerbe
Produktionspläne



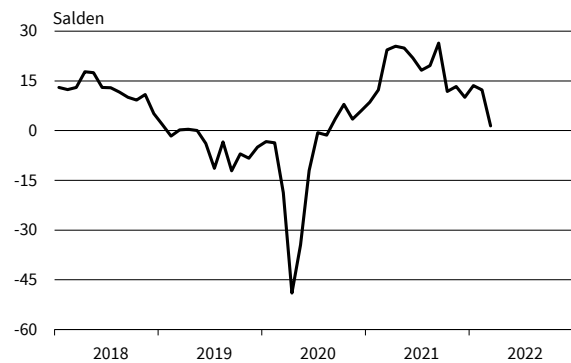
Verarbeitendes Gewerbe
Auftragsbestandsbeurteilung



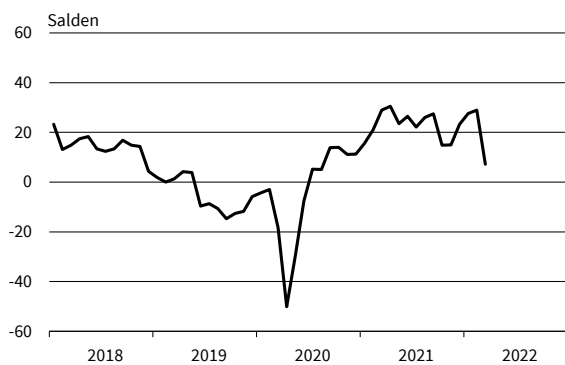
Vorleistungsgüter
Geschäftsklima, Geschäftslage und Geschäftserwartungen



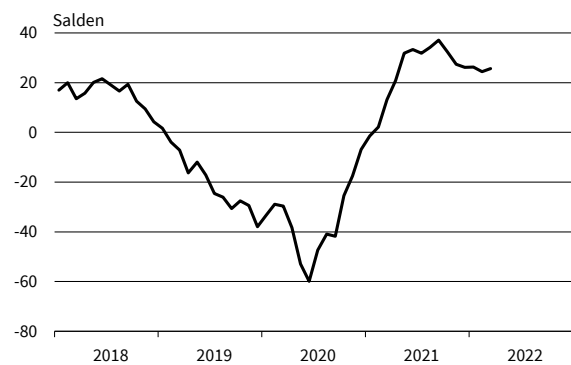
Vorleistungsgüter
Exportserwartungen



Vorleistungsgüter
Produktionspläne



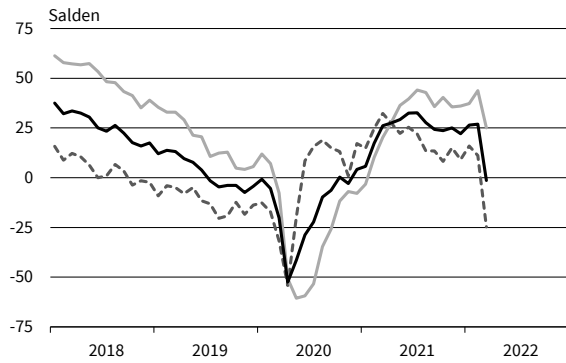
Vorleistungsgüter
Auftragsbestandsbeurteilung



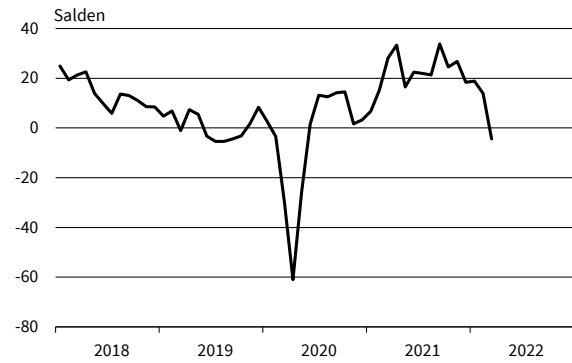
— Geschäftsklima — Geschäftslage - - - - - Geschäftserwartungen

Werte saisonbereinigt mit X-13 ARIMA-SEATS.
Quelle: ifo Konjunkturumfragen.

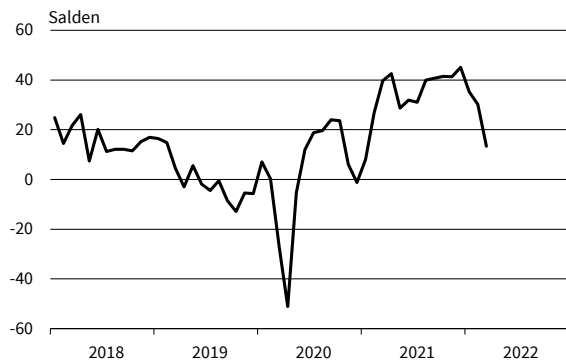
Investitionsgüter
Geschäftsklima, Geschäftslage und Geschäftserwartungen



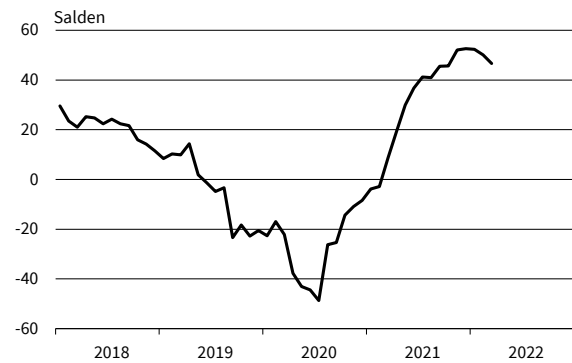
Investitionsgüter
Exportserwartungen



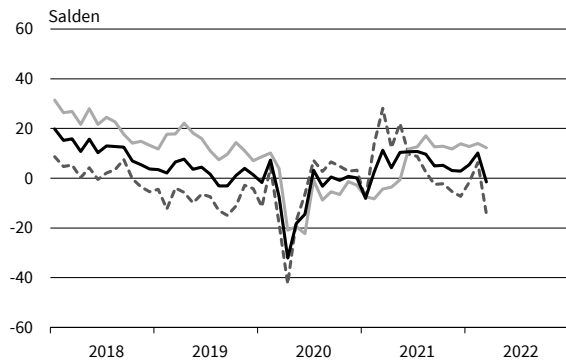
Investitionsgüter
Produktionspläne



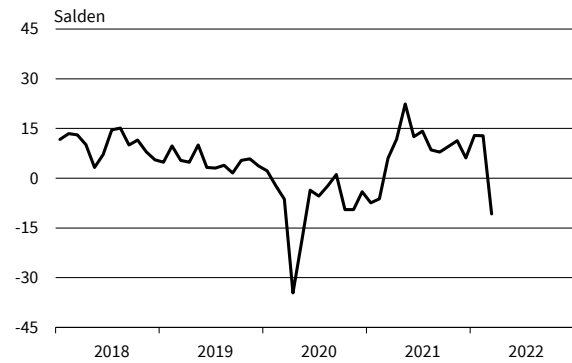
Investitionsgüter
Auftragsbestandsbeurteilung



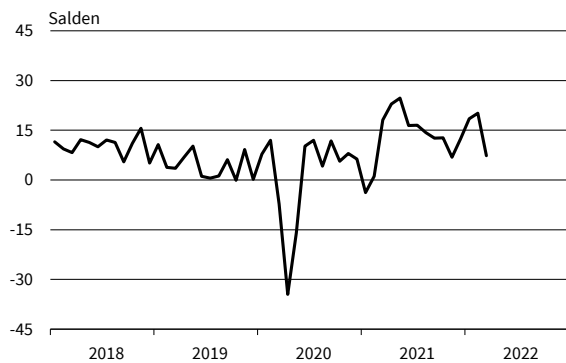
Konsumgüter (ohne Ernährungsgewerbe)
Geschäftsklima, Geschäftslage und Geschäftserwartungen



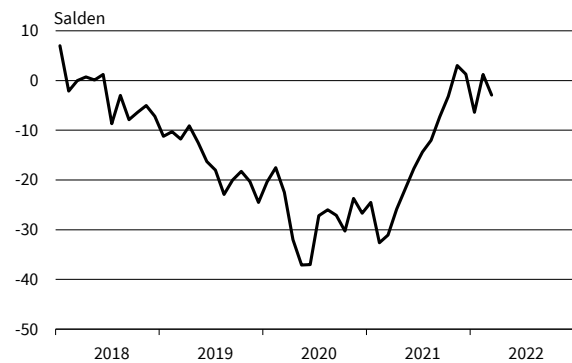
Konsumgüter (ohne Ernährungsgewerbe)
Exportserwartungen



Konsumgüter (ohne Ernährungsgewerbe)
Produktionspläne

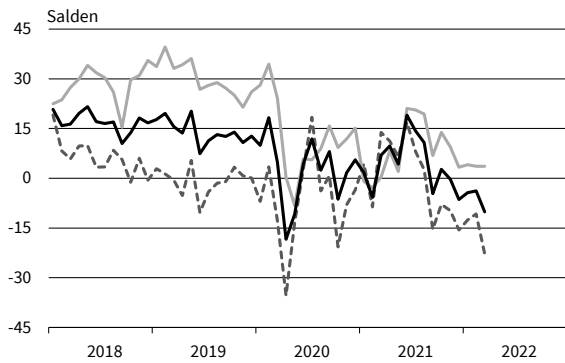


Konsumgüter (ohne Ernährungsgewerbe)
Auftragsbestandsbeurteilung

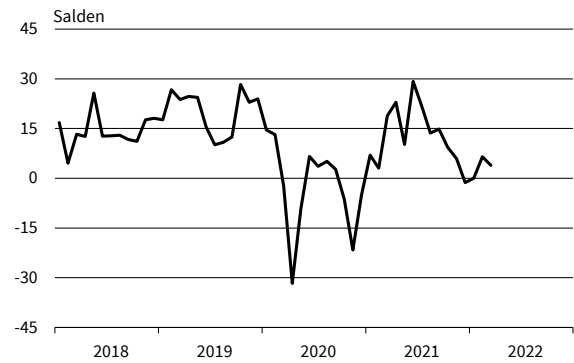


— Geschäftsklima - - - - - Geschäftslage Geschäftserwartungen
Werte saisonbereinigt mit X-13 ARIMA-SEATS.
Quelle: ifo Konjunkturumfragen.

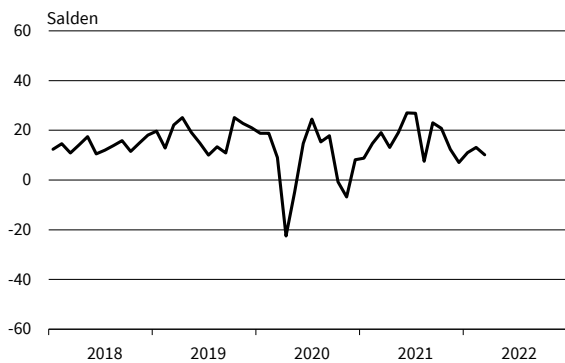
Nahrungs- und Genussmittel
Geschäftsklima, Geschäftslage und Geschäftserwartungen



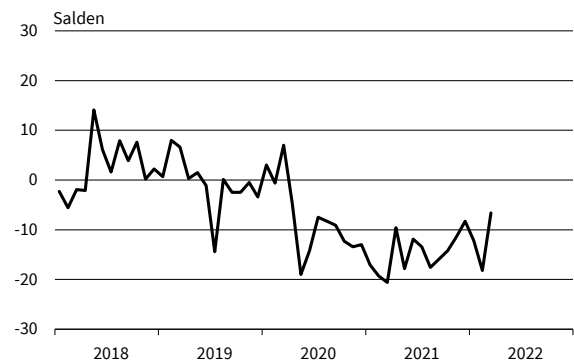
Nahrungs- und Genussmittel
Exportserwartungen



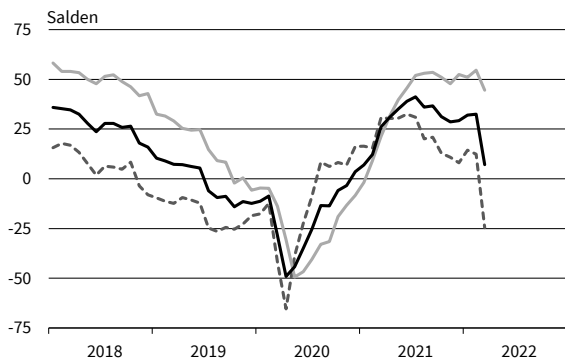
Nahrungs- und Genussmittel
Produktionspläne



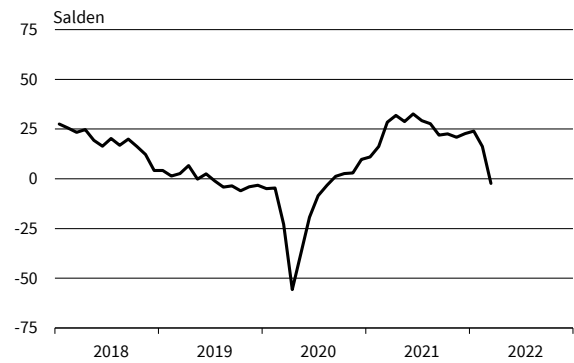
Nahrungs- und Genussmittel
Auftragsbestandsbeurteilung



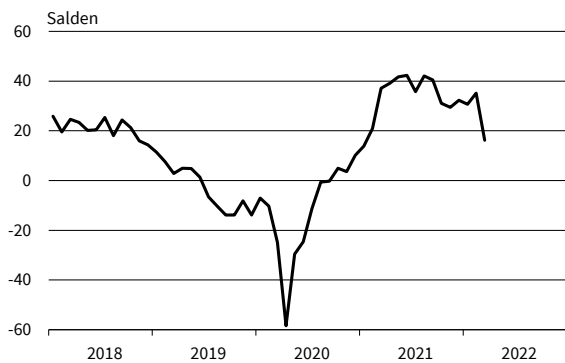
Maschinenbau
Geschäftsklima, Geschäftslage und Geschäftserwartungen



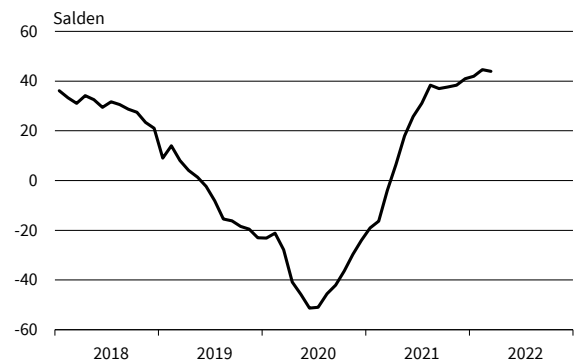
Maschinenbau
Exportserwartungen



Maschinenbau
Produktionspläne



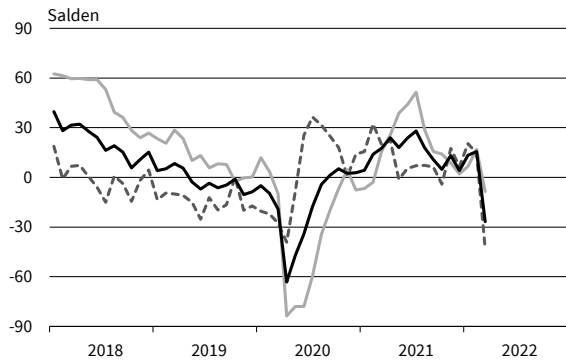
Maschinenbau
Auftragsbestandsbeurteilung



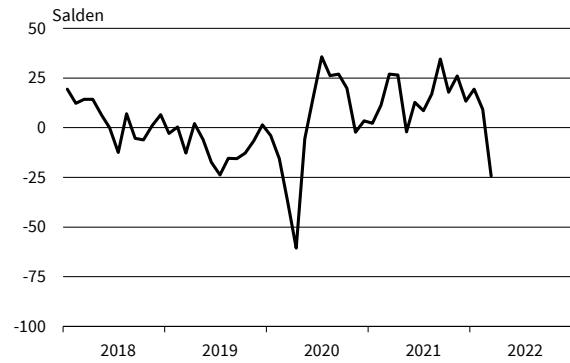
— Geschäftsklima — Geschäftslage - - - - - Geschäftserwartungen

Werte saisonbereinigt mit X-13 ARIMA-SEATS.
Quelle: ifo Konjunkturumfragen.

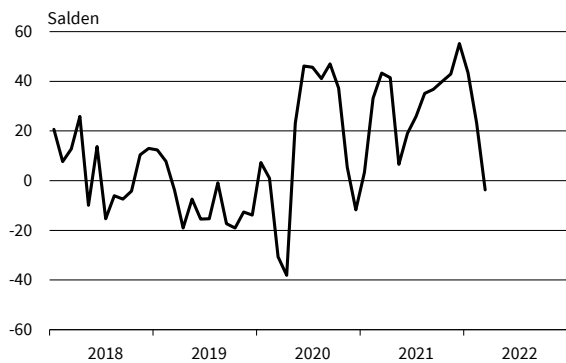
Kraftwagen und Kraftwagenteile
Geschäftsklima, Geschäftslage und Geschäftserwartungen



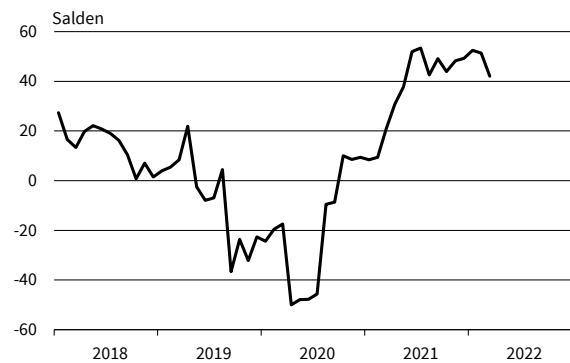
Kraftwagen und Kraftwagenteile
Exportserwartungen



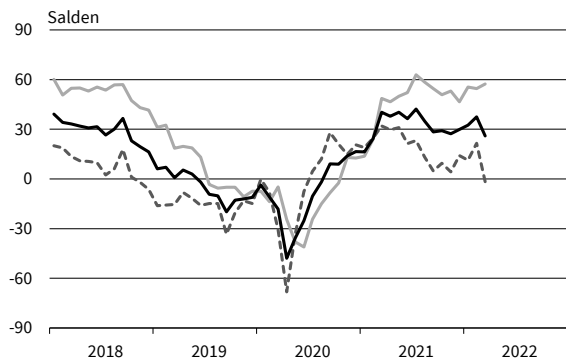
Kraftwagen und Kraftwagenteile
Produktionspläne



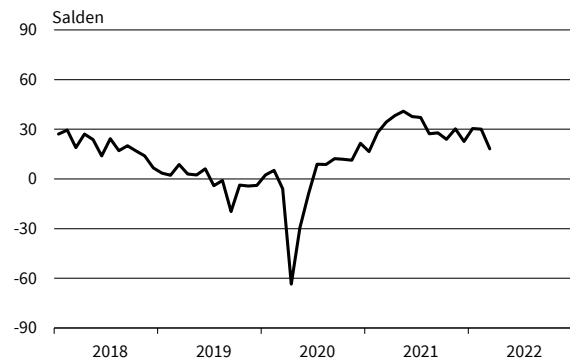
Kraftwagen und Kraftwagenteile
Auftragsbestandsbeurteilung



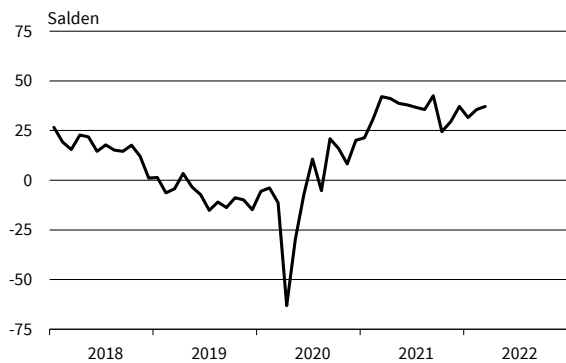
Elektrische Ausrüstungen
Geschäftsklima, Geschäftslage und Geschäftserwartungen



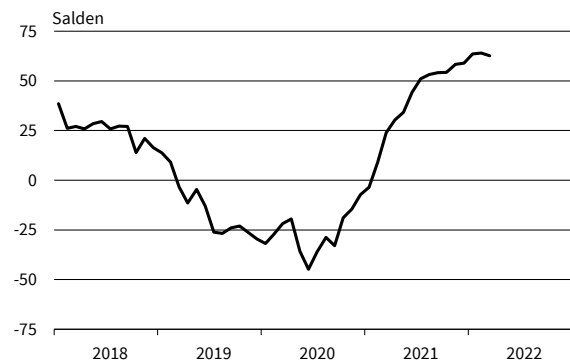
Elektrische Ausrüstungen
Exportserwartungen



Elektrische Ausrüstungen
Produktionspläne



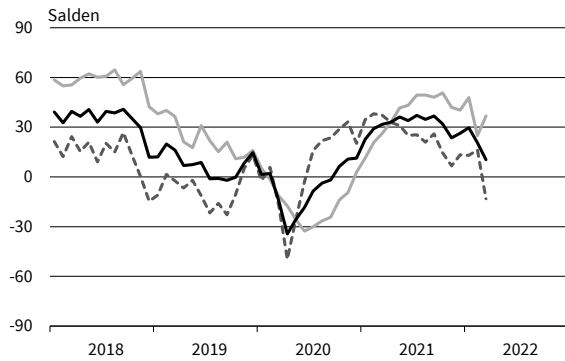
Elektrische Ausrüstungen
Auftragsbestandsbeurteilung



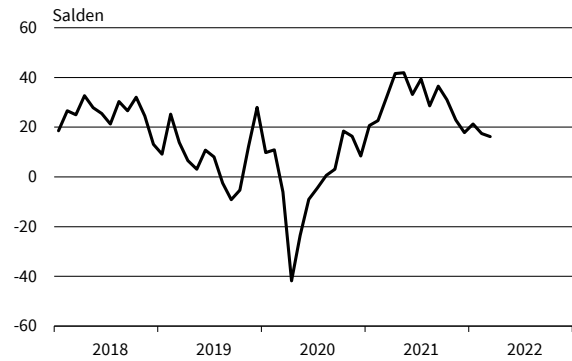
— Geschäftsklima - - - - - Geschäftslage Geschäftserwartungen

Werte saisonbereinigt mit X-13 ARIMA-SEATS.
Quelle: ifo Konjunkturumfragen.

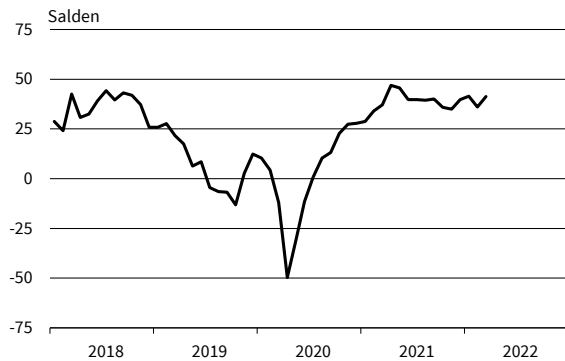
Datenverarbeitungsgeräte
Geschäftsklima, Geschäftslage und Geschäftserwartungen



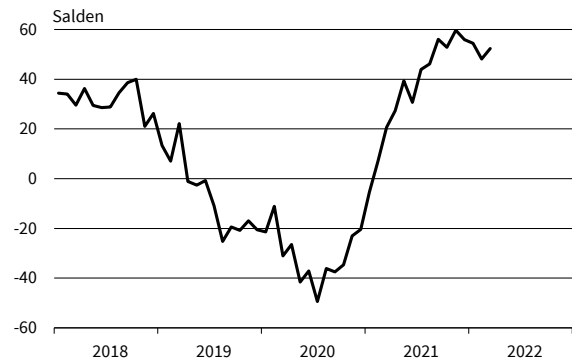
Datenverarbeitungsgeräte
Exportserwartungen



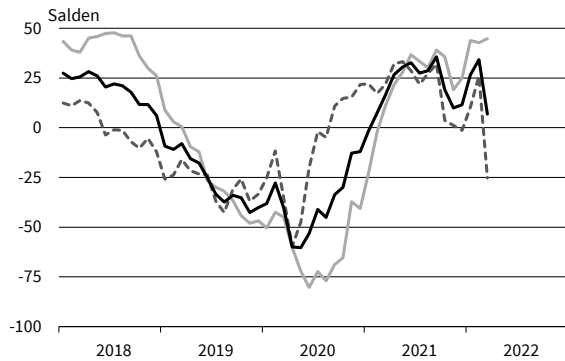
Datenverarbeitungsgeräte
Produktionspläne



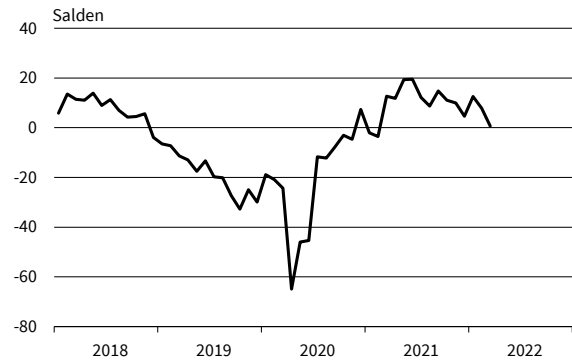
Datenverarbeitungsgeräte
Auftragsbestandsbeurteilung



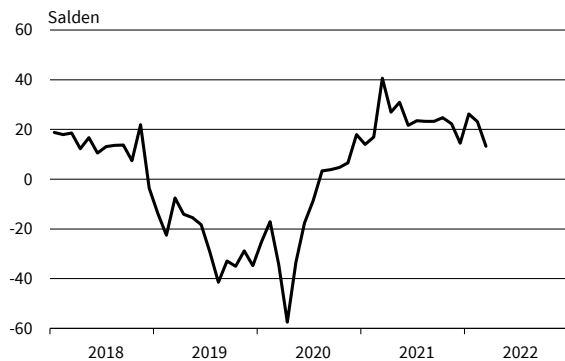
Metallerzeugung und -bearbeitung
Geschäftsklima, Geschäftslage und Geschäftserwartungen



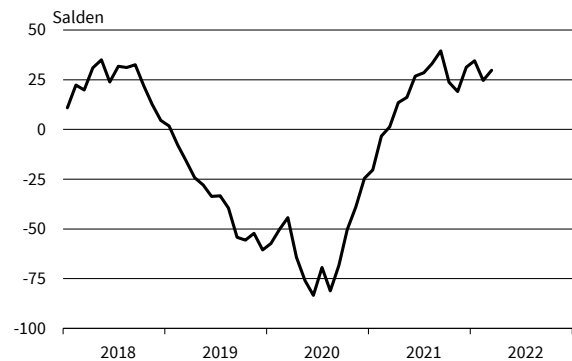
Metallerzeugung und -bearbeitung
Exportserwartungen



Metallerzeugung und -bearbeitung
Produktionspläne

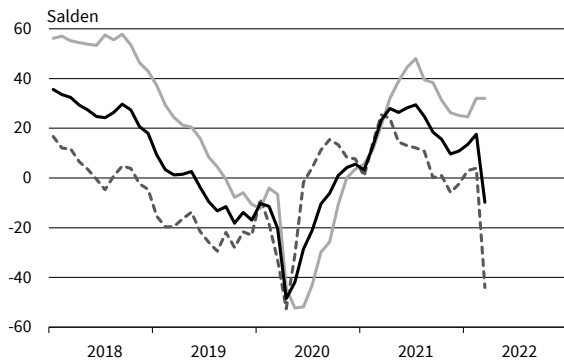


Metallerzeugung und -bearbeitung
Auftragsbestandsbeurteilung

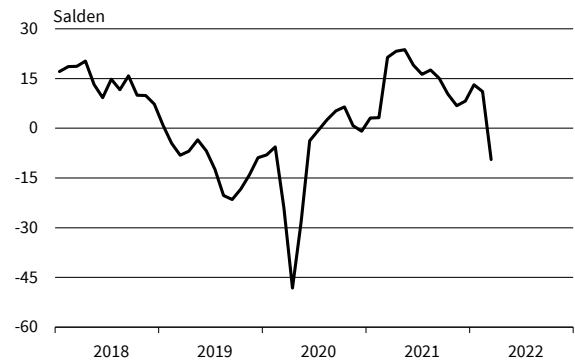


— Geschäftsklima — Geschäftslage - - - - - Geschäftserwartungen
Werte saisonbereinigt mit X-13 ARIMA-SEATS.
Quelle: ifo Konjunkturumfragen.

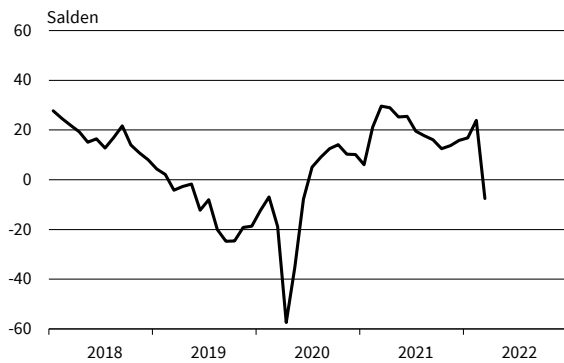
Herstellung von Metallerzeugnissen
Geschäftsklima, Geschäftslage und Geschäftserwartungen



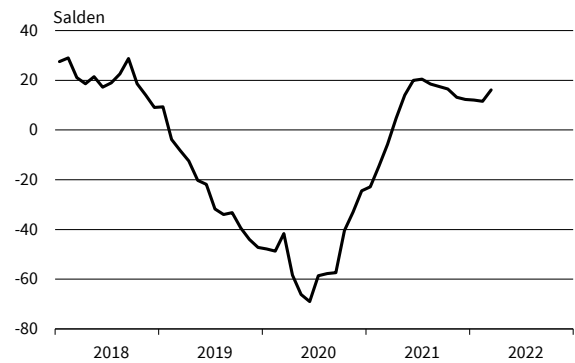
Herstellung von Metallerzeugnissen
Exportserwartungen



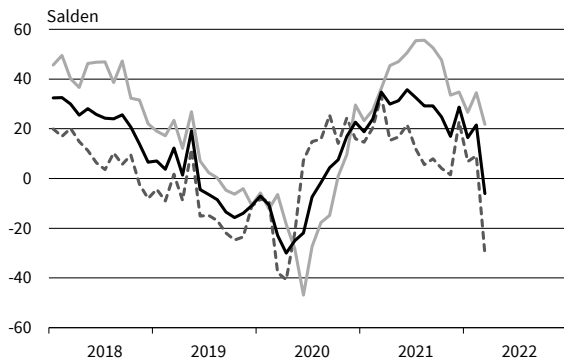
Herstellung von Metallerzeugnissen
Produktionspläne



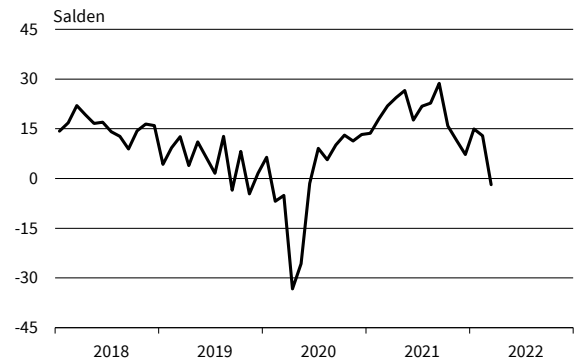
Herstellung von Metallerzeugnissen
Auftragsbestandsbeurteilung



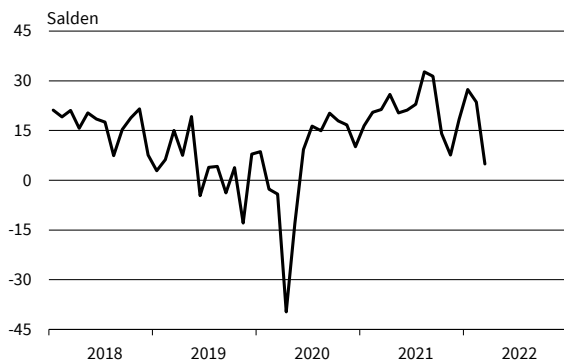
Chemische Industrie
Geschäftsklima, Geschäftslage und Geschäftserwartungen



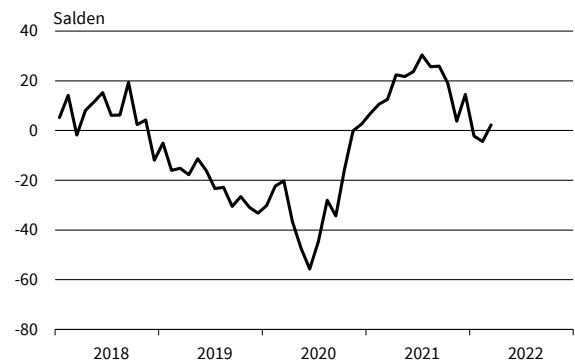
Chemische Industrie
Exportserwartungen



Chemische Industrie
Produktionspläne



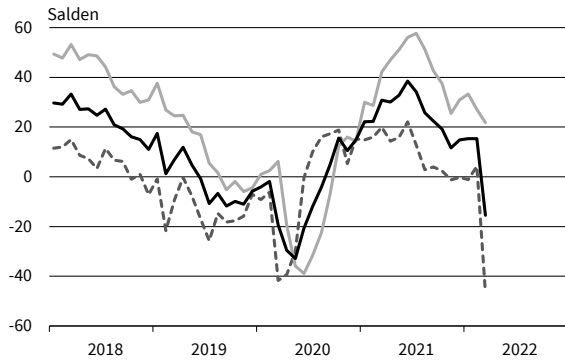
Chemische Industrie
Auftragsbestandsbeurteilung



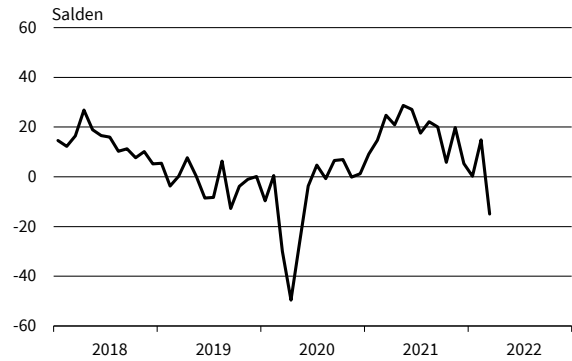
— Geschäftsklima — Geschäftslage - - - - - Geschäftserwartungen

Werte saisonbereinigt mit X-13 ARIMA-SEATS.
Quelle: ifo Konjunkturumfragen.

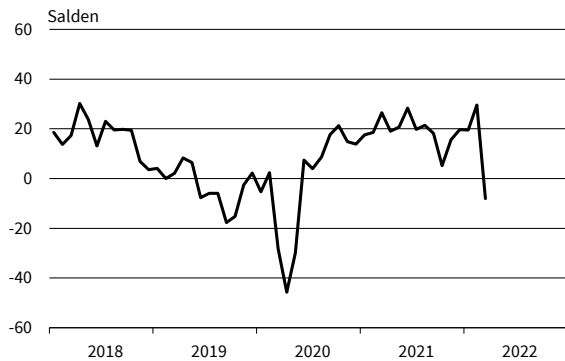
Gummi- und Kunststoffwaren
Geschäftsklima, Geschäftslage und Geschäftserwartungen



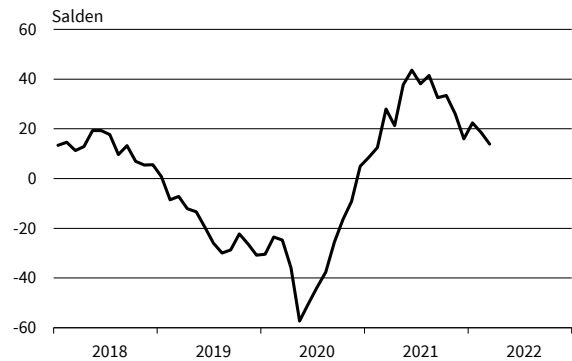
Gummi- und Kunststoffwaren
Exportserwartungen



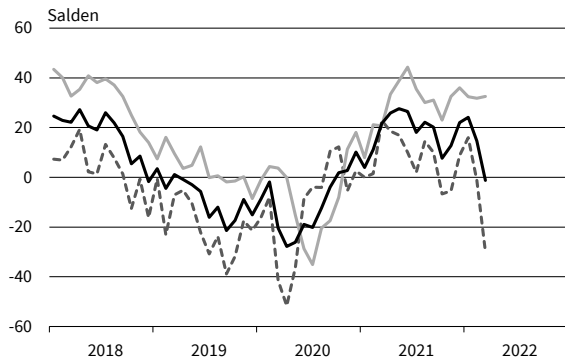
Gummi- und Kunststoffwaren
Produktionspläne



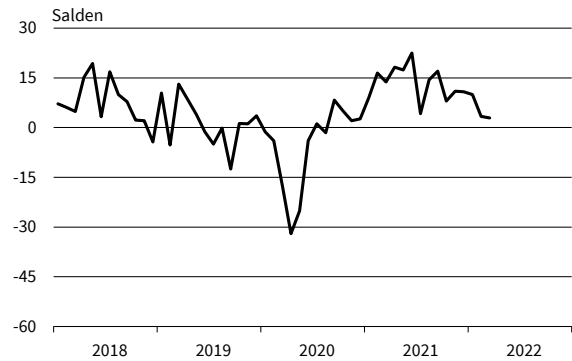
Gummi- und Kunststoffwaren
Auftragsbestandsbeurteilung



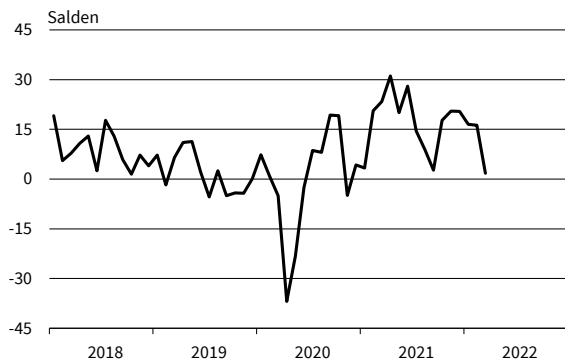
Papiergewerbe
Geschäftsklima, Geschäftslage und Geschäftserwartungen



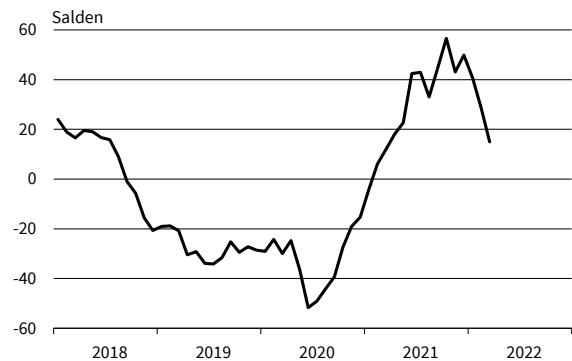
Papiergewerbe
Exportserwartungen



Papiergewerbe
Produktionspläne



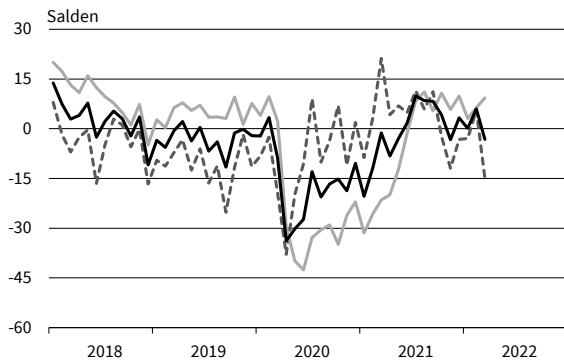
Papiergewerbe
Auftragsbestandsbeurteilung



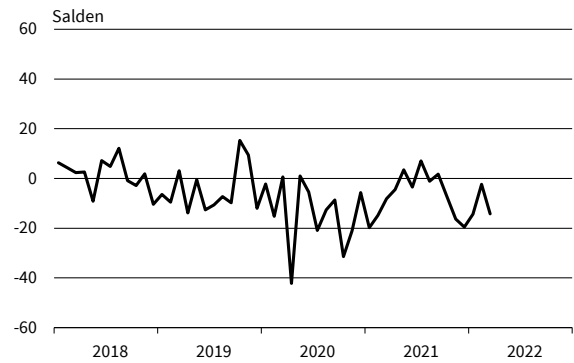
— Geschäftsklima — Geschäftslage - - - - - Geschäftserwartungen

Werte saisonbereinigt mit X-13 ARIMA-SEATS.
Quelle: ifo Konjunkturumfragen.

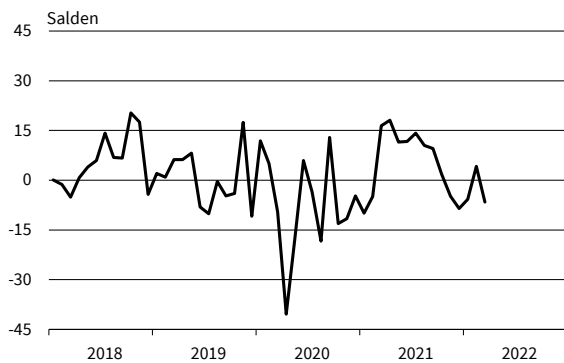
Druckerzeugnisse
Geschäftsklima, Geschäftslage und Geschäftserwartungen



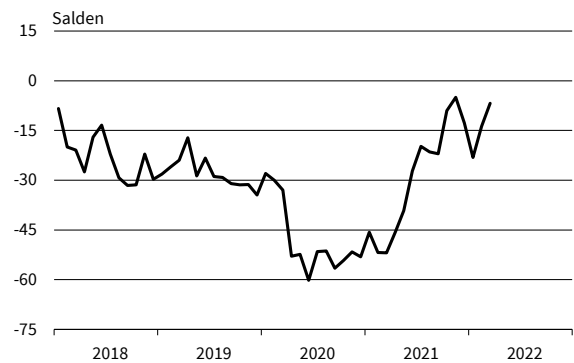
Druckerzeugnisse
Exportserwartungen



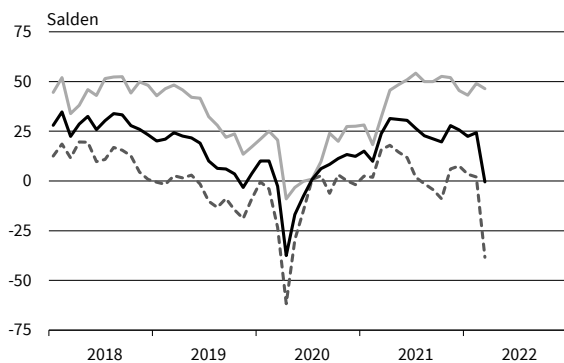
Druckerzeugnisse
Produktionspläne



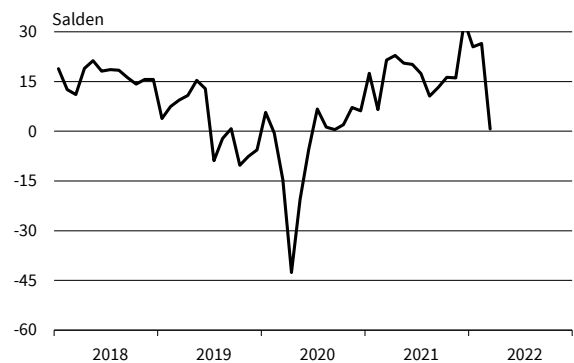
Druckerzeugnisse
Auftragsbestandsbeurteilung



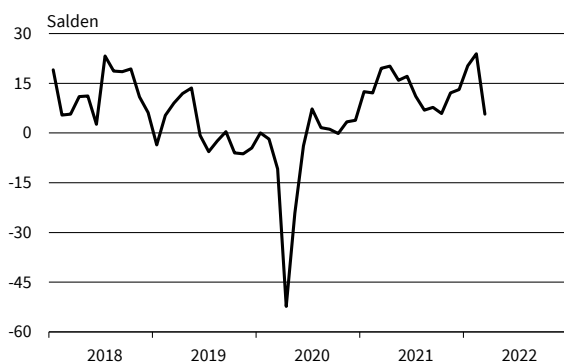
Glas, Keramik, Verarb. von Steinen und Erden
Geschäftsklima, Geschäftslage und Geschäftserwartungen



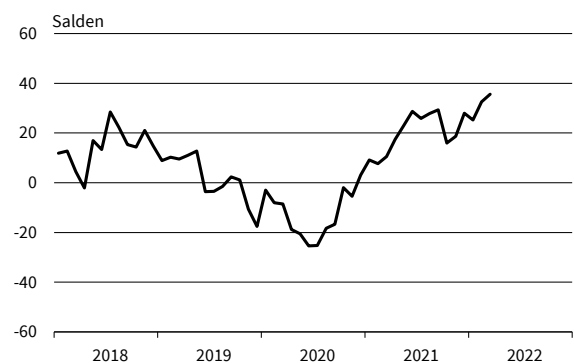
Glas, Keramik, Verarb. von Steinen und Erden
Exportserwartungen



Glas, Keramik, Verarb. von Steinen und Erden
Produktionspläne

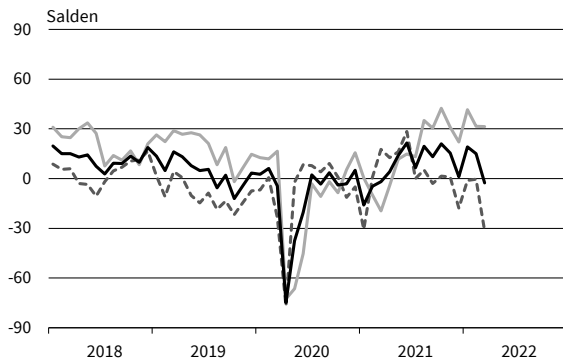


Glas, Keramik, Verarb. von Steinen und Erden
Auftragsbestandsbeurteilung

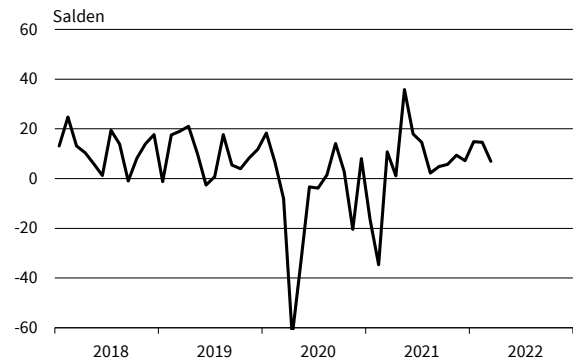


— Geschäftsklima - - - - - Geschäftslage Geschäftserwartungen
Werte saisonbereinigt mit X-13 ARIMA-SEATS.
Quelle: ifo Konjunkturumfragen.

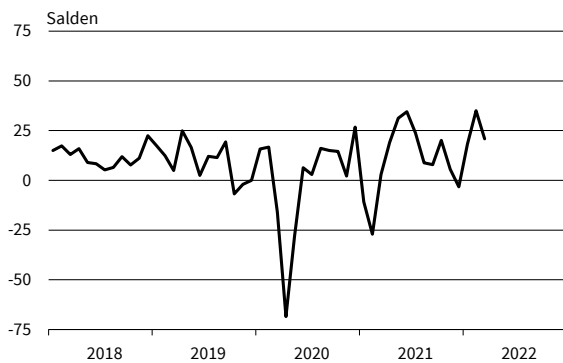
Herstellung von Möbeln
Geschäftsklima, Geschäftslage und Geschäftserwartungen



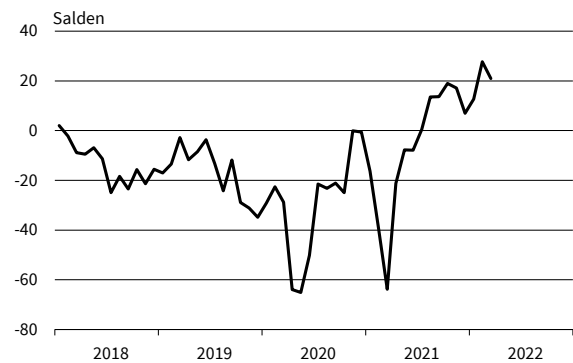
Herstellung von Möbeln
Exportserwartungen



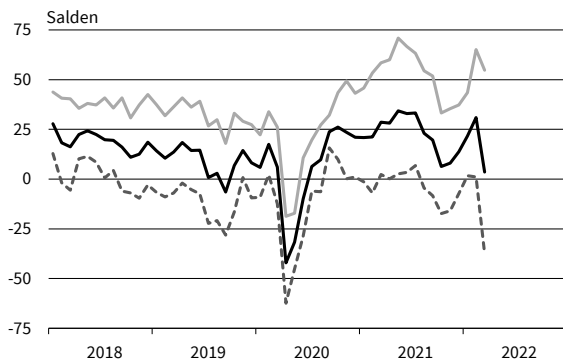
Herstellung von Möbeln
Produktionspläne



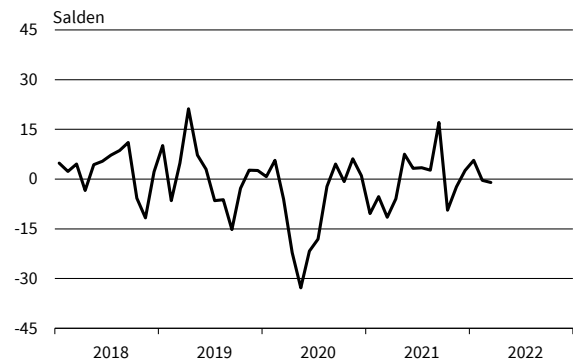
Herstellung von Möbeln
Auftragsbestandsbeurteilung



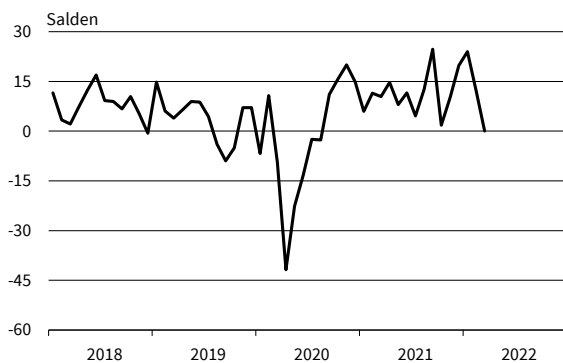
Holzgewerbe (ohne Möbel)
Geschäftsklima, Geschäftslage und Geschäftserwartungen



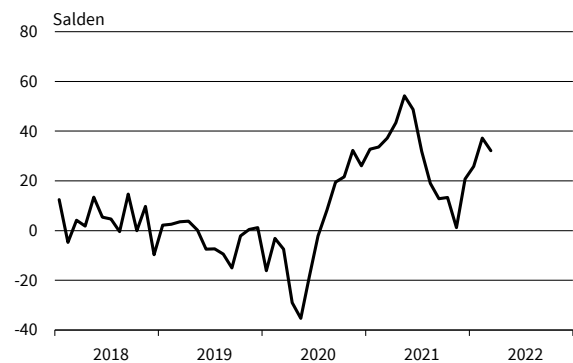
Holzgewerbe (ohne Möbel)
Exportserwartungen



Holzgewerbe (ohne Möbel)
Produktionspläne

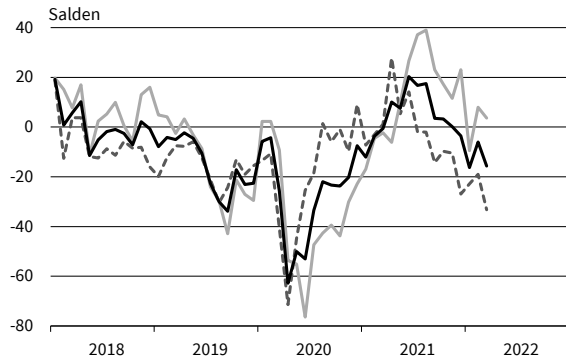


Holzgewerbe (ohne Möbel)
Auftragsbestandsbeurteilung

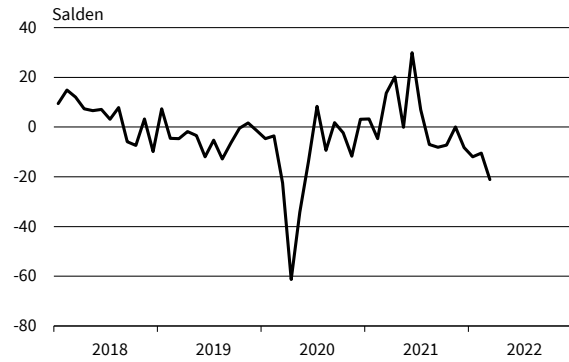


— Geschäftsklima — Geschäftslage - - - - - Geschäftserwartungen
Werte saisonbereinigt mit X-13 ARIMA-SEATS.
Quelle: ifo Konjunkturumfragen.

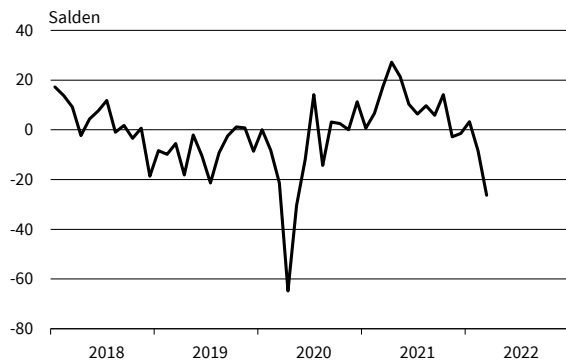
Textilgewerbe
Geschäftsklima, Geschäftslage und Geschäftserwartungen



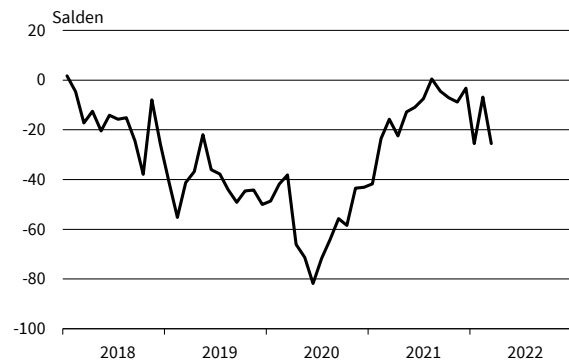
Textilgewerbe
Exportserwartungen



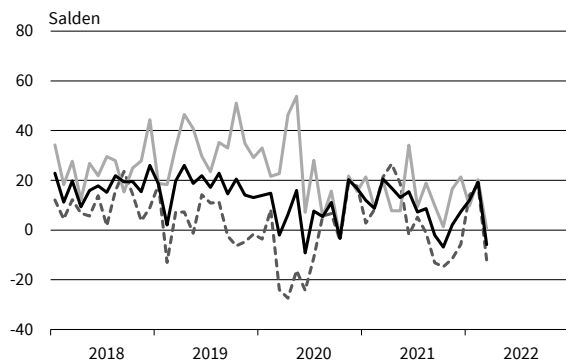
Textilgewerbe
Produktionspläne



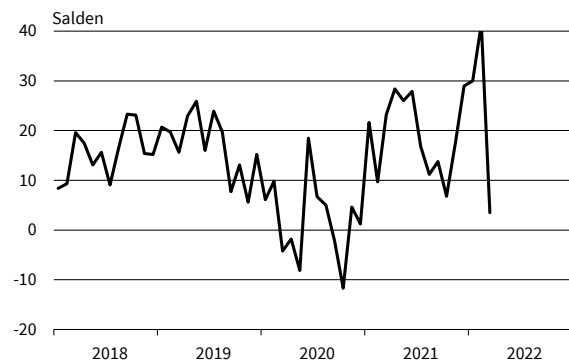
Textilgewerbe
Auftragsbestandsbeurteilung



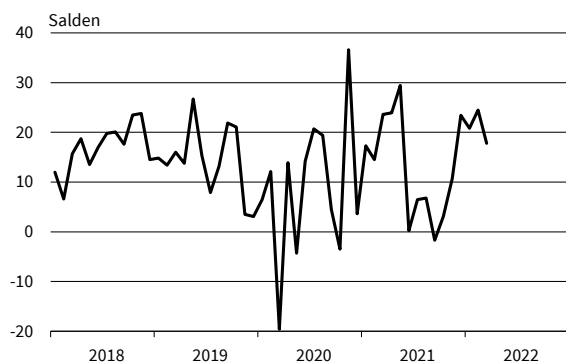
Pharmazeutische Erzeugnisse
Geschäftsklima, Geschäftslage und Geschäftserwartungen



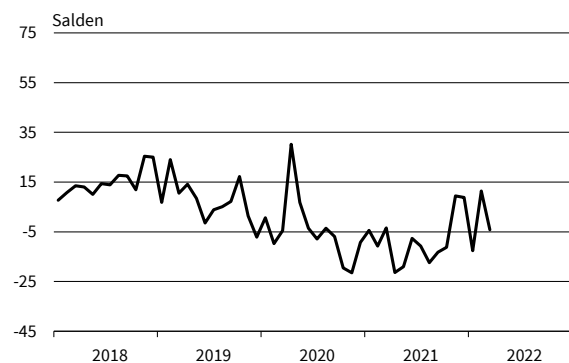
Pharmazeutische Erzeugnisse
Exportserwartungen



Pharmazeutische Erzeugnisse
Produktionspläne

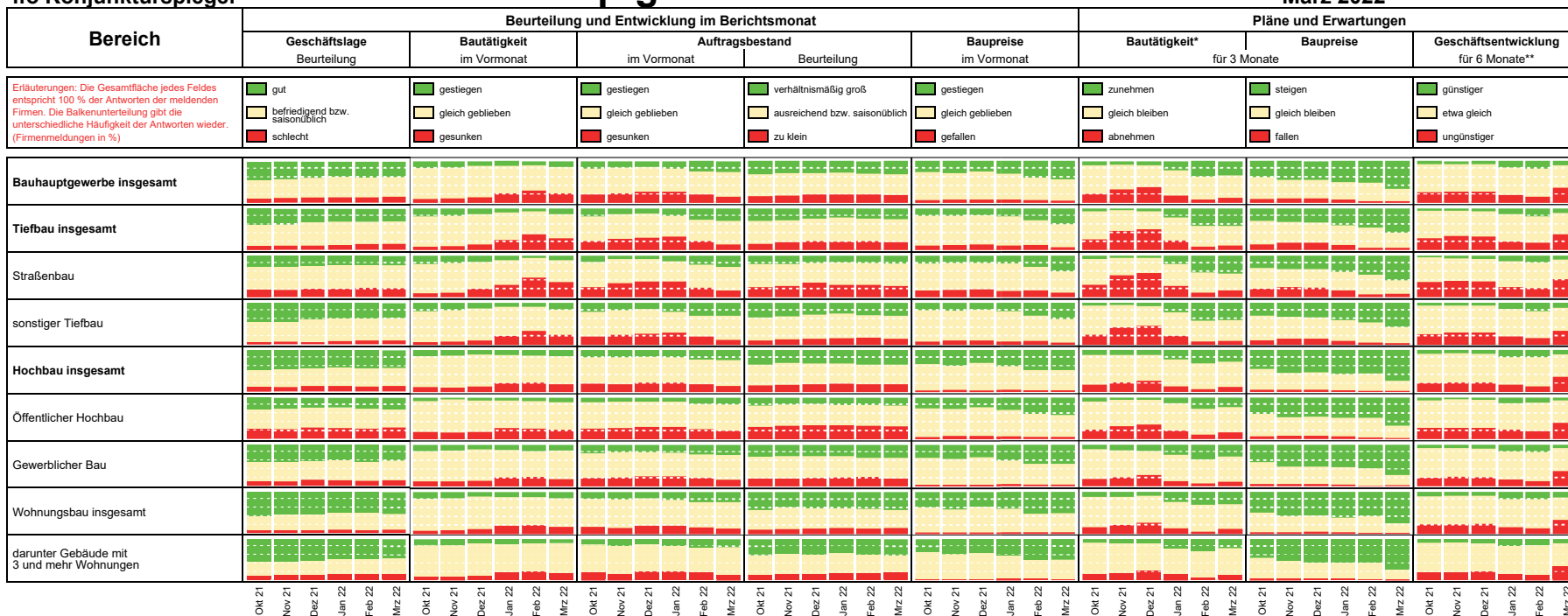


Pharmazeutische Erzeugnisse
Auftragsbestandsbeurteilung



— Geschäftsklima — Geschäftslage - - - - - Geschäftserwartungen

Werte saisonbereinigt mit X-13 ARIMA-SEATS.
Quelle: ifo Konjunkturumfragen.



* im Vergleich zu den zurückliegenden 3 Monaten
** im Vergleich zur bisherigen Entwicklung

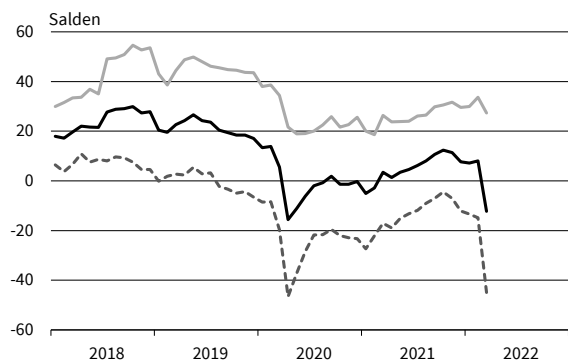
Die Ergebnisse resultieren aus dem ifo-Konjunkturtest Deutschland.
Die einzelnen Meldungen werden entsprechend der Größe der Firmen gewichtet.
Die ifo Konjunkturspiegel dienen nur zur persönlichen Information.
Auswertungen jeder Art zur Veröffentlichung sind nicht gestattet.

BAUHAUPTGEWERBE

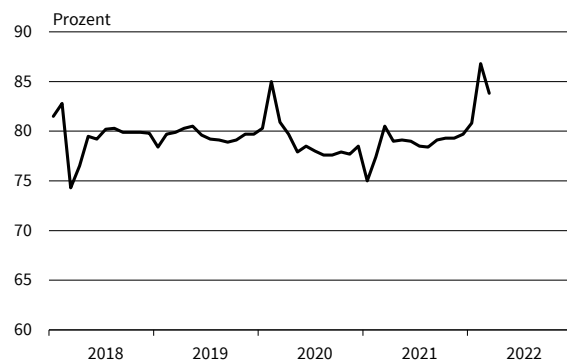
Berichtsmonat	03/21	04/21	05/21	06/21	07/21	08/21	09/21	10/21	11/21	12/21	01/22	02/22	03/22
Bauhauptgewerbe													
Geschäftsklima	3.5	1.3	3.5	4.6	6.2	8.0	10.6	12.4	11.4	7.7	7.2	8.0	-12.2
Geschäftslage	26.4	23.7	23.9	24.0	26.1	26.5	29.8	30.6	31.7	29.6	30.0	33.6	27.4
Geschäftserwartungen	-17.1	-18.9	-15.1	-13.2	-11.9	-9.0	-7.0	-4.4	-7.1	-12.1	-13.4	-14.9	-44.9
Auftragsbestand in Monaten	4.2	4.3	4.2	4.4	4.4	4.5	4.5	4.6	4.7	4.7	4.8	4.9	4.7
Kapazitätsauslastung	79.8	77.9	78.4	78.4	77.9	78.1	78.6	78.6	78.3	78.8	80.3	82.7	82.9
Preisentwicklung im Vormonat	-3.0	-0.2	16.9	23.3	20.7	20.2	22.0	21.7	26.1	24.3	30.6	33.3	36.8
Hochbau													
Geschäftsklima	9.8	8.1	7.4	8.5	10.6	10.4	11.7	14.1	11.4	8.8	9.7	12.1	-7.7
Geschäftslage	33.4	30.5	31.0	31.3	32.2	31.4	32.1	33.6	33.0	31.9	32.2	39.3	31.2
Geschäftserwartungen	-11.4	-12.0	-13.7	-12.1	-8.9	-8.7	-6.8	-3.8	-8.2	-12.0	-10.7	-12.0	-40.0
Auftragsbestand in Monaten	4.6	4.7	4.7	4.8	4.9	5.0	4.9	5.2	5.1	5.1	5.3	5.5	5.2
Kapazitätsauslastung	80.8	78.9	79.7	80.0	79.1	79.5	79.8	80.0	79.1	79.7	81.1	84.1	82.8
Preisentwicklung im Vormonat	6.4	13.7	33.9	40.9	36.9	35.2	36.3	32.5	35.2	33.4	39.3	40.4	41.1
Tiefbau													
Geschäftsklima	-4.4	-6.0	-0.1	2.4	1.7	4.2	6.4	7.9	7.1	3.5	6.1	3.6	-16.7
Geschäftslage	17.3	17.4	17.3	19.2	19.9	19.2	22.8	23.3	23.7	21.3	30.7	27.7	22.2
Geschäftserwartungen	-23.9	-27.0	-16.0	-13.1	-15.1	-9.8	-8.7	-6.4	-8.3	-12.9	-15.9	-18.0	-48.8
Auftragsbestand in Monaten	3.7	3.8	3.6	3.7	3.8	3.8	3.8	3.8	4.3	4.1	4.1	4.3	4.1
Kapazitätsauslastung	77.7	76.1	76.4	76.1	76.3	76.4	76.9	76.8	77.1	77.3	79.7	82.1	82.3
Preisentwicklung im Vormonat	-16.0	-19.1	-7.6	0.1	1.3	2.1	4.7	7.8	11.6	11.4	15.9	22.2	29.9
Wohnungsbau													
Geschäftsklima	20.3	17.6	17.5	17.2	17.8	18.4	20.6	21.7	18.7	16.1	16.0	15.7	-0.2
Geschäftslage	50.5	45.5	47.6	46.8	46.6	44.7	46.6	47.4	45.4	47.3	45.7	47.9	44.3
Geschäftserwartungen	-6.2	-7.1	-9.0	-8.9	-7.6	-5.0	-2.6	-1.3	-5.1	-11.2	-10.1	-12.4	-36.6
Auftragsbestand in Monaten	5.4	5.3	5.5	5.6	5.5	5.7	5.8	5.9	5.9	5.8	5.9	6.0	5.6
Preisentwicklung im Vormonat	12.6	22.9	41.1	47.5	42.6	40.7	42.1	36.5	41.8	38.5	43.8	43.7	43.4
Gewerblicher Hochbau													
Geschäftsklima	3.0	2.7	2.3	5.8	7.9	8.3	9.8	10.3	9.7	6.1	7.5	9.3	-11.0
Geschäftslage	23.9	23.5	23.7	25.0	27.0	27.1	28.4	26.8	28.6	23.7	25.9	33.3	25.8
Geschäftserwartungen	-16.0	-16.1	-17.0	-11.6	-9.7	-8.9	-7.3	-5.0	-7.7	-10.1	-9.4	-12.3	-41.7
Auftragsbestand in Monaten	4.1	4.4	4.4	4.5	4.5	4.6	4.6	4.9	4.8	4.8	4.9	5.4	5.0
Preisentwicklung im Vormonat	5.0	8.1	32.1	34.8	32.8	31.7	32.6	29.6	32.0	29.9	37.2	39.1	41.9
Öffentlicher Hochbau													
Geschäftsklima	-7.8	-9.6	-10.4	-10.7	-10.2	-8.5	-8.2	-6.7	-5.1	-7.0	-7.8	-5.2	-24.1
Geschäftslage	-0.6	0.8	-3.7	-1.5	-2.9	-0.4	-0.6	-0.2	2.7	1.4	2.2	7.7	3.3
Geschäftserwartungen	-14.8	-19.4	-17.0	-19.4	-17.2	-16.4	-15.6	-13.0	-12.6	-14.9	-17.4	-17.4	-47.8
Auftragsbestand in Monaten	3.0	3.3	3.2	3.4	3.3	3.4	3.0	3.5	3.4	3.6	4.0	3.7	3.6
Preisentwicklung im Vormonat	-3.0	1.9	23.2	31.9	26.5	21.8	23.3	22.1	24.1	22.7	29.1	32.5	33.7
Straßenbau													
Geschäftsklima	-18.8	-20.3	-13.6	-9.9	-11.4	-11.7	-6.8	-5.0	-4.9	-7.4	-4.1	-8.4	-27.0
Geschäftslage	-2.2	-1.5	-0.9	0.2	1.4	-6.2	0.9	2.5	3.2	3.3	16.1	12.2	8.7
Geschäftserwartungen	-34.1	-37.3	-25.5	-19.5	-23.5	-17.0	-14.3	-12.2	-12.7	-17.5	-22.5	-27.0	-56.6
Auftragsbestand in Monaten	2.9	2.9	2.9	3.1	3.1	3.2	3.2	3.2	3.8	3.6	3.6	3.6	3.5
Preisentwicklung im Vormonat	-25.7	-27.5	-17.7	-11.8	-6.3	-5.4	-0.9	3.5	7.4	8.2	11.1	16.5	27.0
Sonstiger Tiefbau													
Geschäftsklima	4.1	2.5	7.8	9.7	9.1	12.9	14.3	15.2	13.9	9.8	12.2	9.9	-10.1
Geschäftslage	27.9	28.1	28.5	31.4	30.2	32.7	35.3	35.2	36.2	32.6	39.2	37.3	29.9
Geschäftserwartungen	-17.3	-20.3	-11.0	-10.1	-10.0	-5.2	-4.9	-3.2	-6.2	-10.8	-11.7	-14.3	-43.2
Auftragsbestand in Monaten	4.2	4.2	4.1	4.0	4.2	4.2	4.2	4.2	4.5	4.5	4.4	4.6	4.5
Preisentwicklung im Vormonat	-11.6	-14.1	-1.3	6.2	5.2	6.4	7.5	10.5	14.7	13.9	19.2	25.1	31.3

Werte saisonbereinigt mit X-13 ARIMA-SEATS.
Quelle: ifo Konjunkturumfragen.

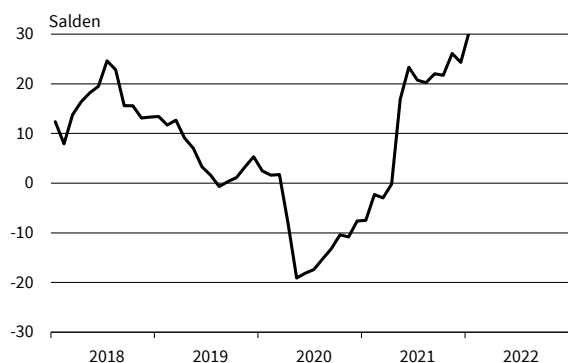
Bauhauptgewerbe
Geschäftsklima, Geschäftslage und Geschäftserwartungen



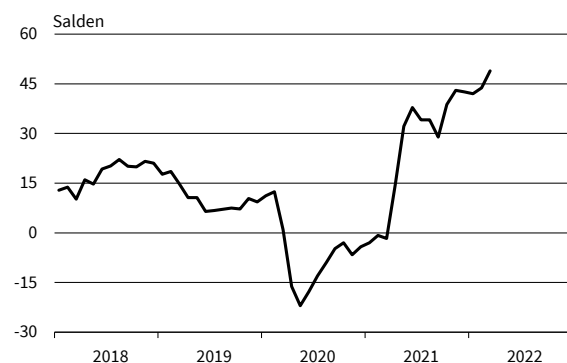
Bauhauptgewerbe
Kapazitätsauslastung



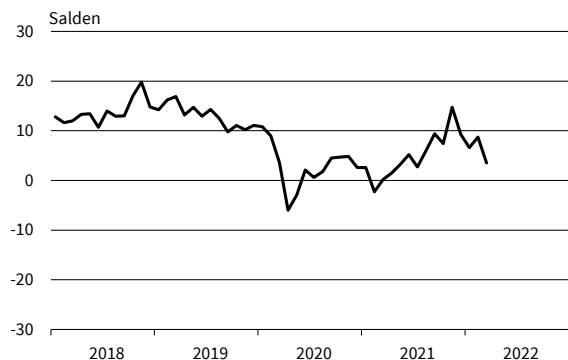
Bauhauptgewerbe
Preisentwicklung im Vormonat



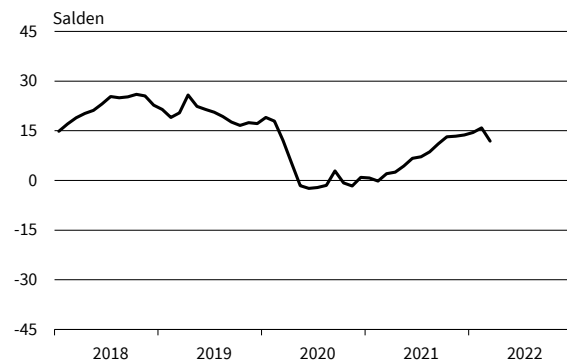
Bauhauptgewerbe
Preiserwartungen



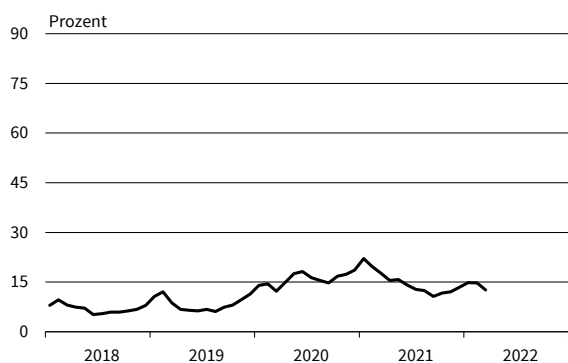
Bauhauptgewerbe
Beschäftigterwartungen



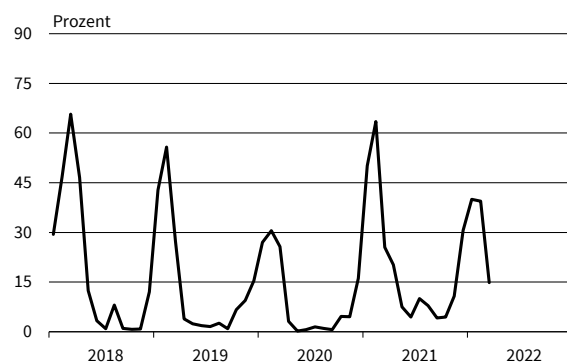
Bauhauptgewerbe
Beurteilung der Auftragsbestände



Bauhauptgewerbe
Geschäftstätigkeitsbehinderung: Auftragsmangel

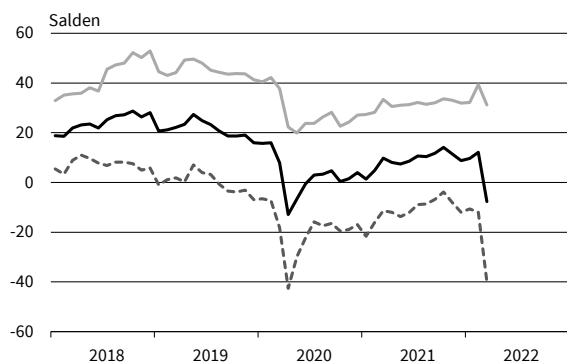


Bauhauptgewerbe
Geschäftstätigkeitsbehinderung: Witterungseinflüsse

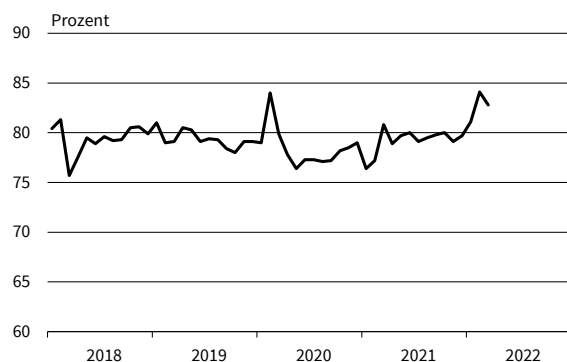


— Geschäftsklima — Geschäftslage - - - - - Geschäftserwartungen
Werte saisonbereinigt mit X-13 ARIMA-SEATS.
Quelle: ifo Konjunkturumfragen.

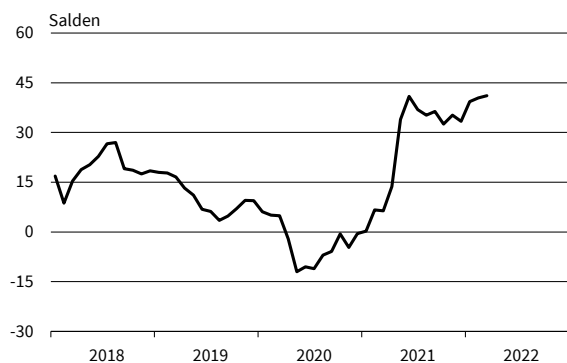
Hochbau
Geschäftsklima, Geschäftslage und Geschäftserwartungen



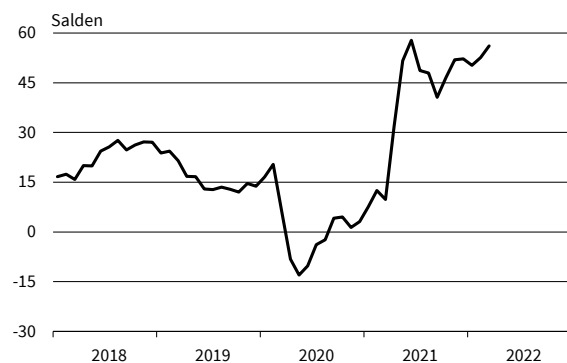
Hochbau
Kapazitätsauslastung



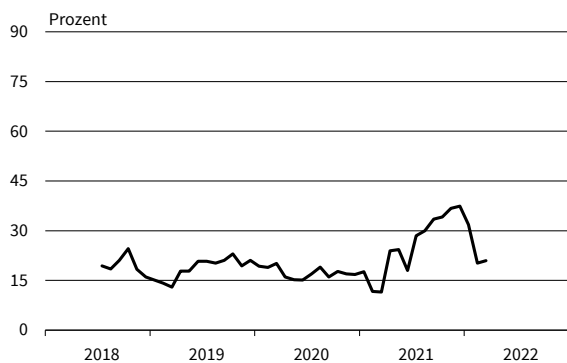
Hochbau
Preisentwicklung im Vormonat



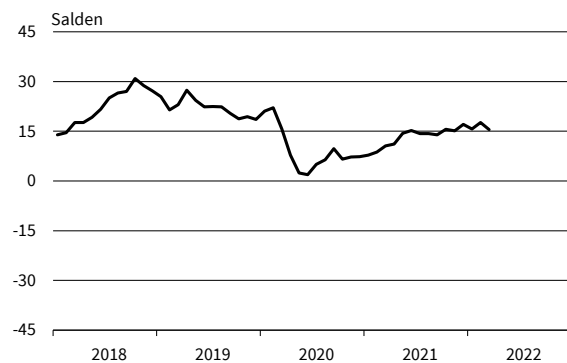
Hochbau
Preiserwartungen



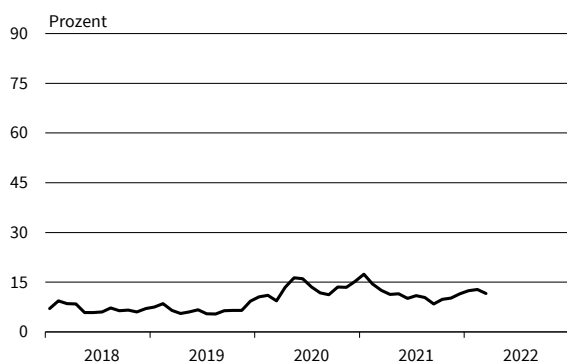
Hochbau
Geschäftstätigkeitsbehinderung: Fachkräftemangel



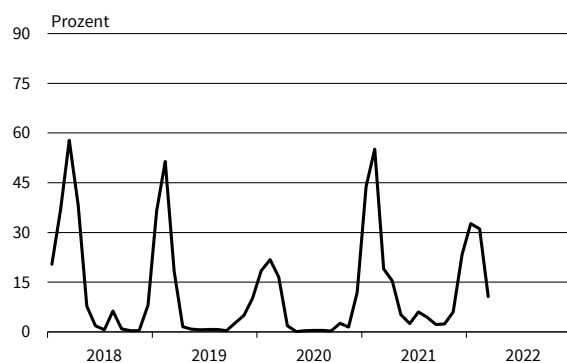
Hochbau
Beurteilung der Auftragsbestände



Hochbau
Geschäftstätigkeitsbehinderung: Auftragsmangel



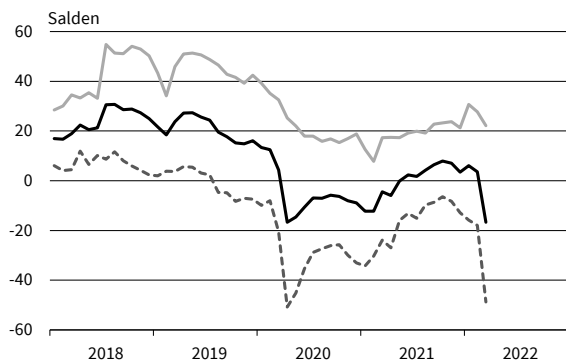
Hochbau
Geschäftstätigkeitsbehinderung: Witterungseinflüsse



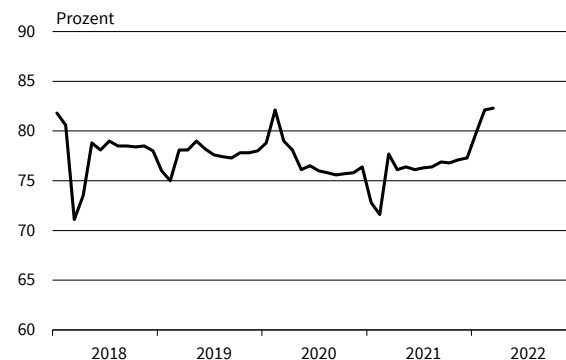
— Geschäftsklima - - - - - Geschäftslage Geschäftserwartungen

Werte saisonbereinigt mit X-13 ARIMA-SEATS.
Quelle: ifo Konjunkturumfragen.

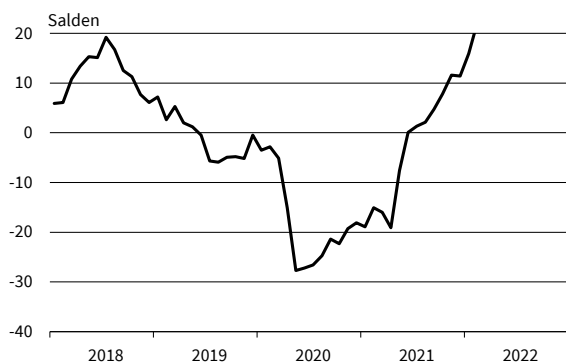
Tiefbau
Geschäftsklima, Geschäftslage und Geschäftserwartungen



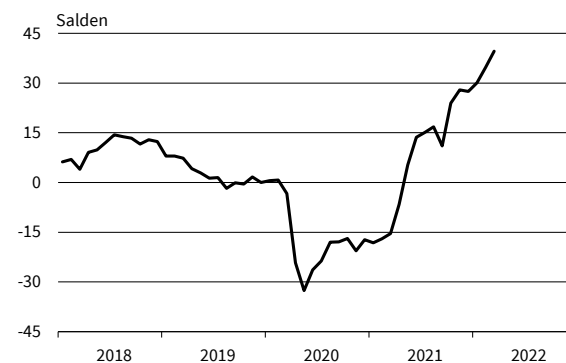
Tiefbau
Kapazitätsauslastung



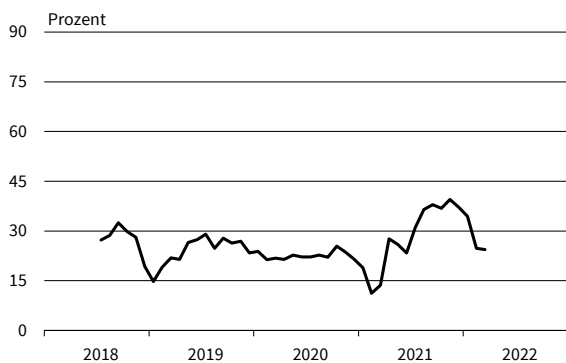
Tiefbau
Preisentwicklung im Vormonat



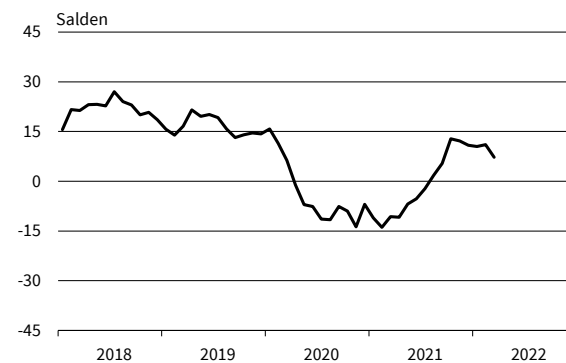
Tiefbau
Preiserwartungen



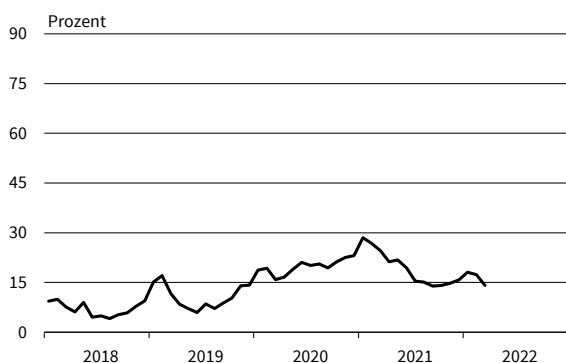
Tiefbau
Geschäftstätigkeitsbehinderung: Fachkräftemangel



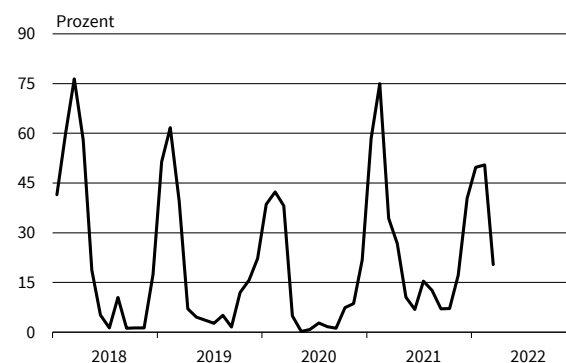
Tiefbau
Beurteilung der Auftragsbestände



Tiefbau
Geschäftstätigkeitsbehinderung: Auftragsmangel



Tiefbau
Geschäftstätigkeitsbehinderung: Witterungseinflüsse



— Geschäftsklima — Geschäftslage - - - - - Geschäftserwartungen
Werte saisonbereinigt mit X-13-ARIMA-SEATS.
Quelle: ifo Konjunkturumfragen.



*im Vergleich zum entsprechenden Zeitraum des Vorjahres
Die Ergebnisse resultieren aus der ifo-Konjunkturfrage Deutschland.
Die einzelnen Meldungen werden entsprechend der Größe der Firmen gewichtet.
Die ifo Konjunkturspiegel dienen nur zur persönlichen Information.
Auswertungen jeder Art zur Veröffentlichung sind nicht gestattet.

GROSSHANDEL

Berichtsmonat	03/21	04/21	05/21	06/21	07/21	08/21	09/21	10/21	11/21	12/21	01/22	02/22	03/22
Handel gesamt (Groß- und Einzelhandel)													
Geschäftsklima	-1.3	-0.2	8.6	17.9	15.8	9.2	9.1	3.8	2.8	-4.0	-1.3	6.6	-12.0
Geschäftslage	2.2	9.7	15.4	31.1	31.8	27.5	28.5	23.6	24.0	16.0	13.0	18.2	17.9
Geschäftserwartungen	-4.8	-9.6	2.0	5.4	1.0	-7.6	-8.6	-14.2	-16.4	-22.2	-14.6	-4.3	-37.8
Umsatz ggü. Vorjahresmonat	-18.0	21.8	21.6	22.1	34.8	24.0	28.0	23.0	14.7	17.5	24.2	37.3	36.0
Lagerbestände	10.1	3.6	-1.3	-6.9	-6.1	-6.0	-5.2	-9.1	-9.2	-5.1	-4.7	-4.3	-7.9
Bestellerwartungen	-0.2	7.4	13.4	20.8	18.1	14.0	13.2	14.7	16.2	8.0	7.1	13.3	7.8
Preisentwicklung Vormonat	20.5	28.2	38.7	45.0	52.3	51.3	46.8	45.6	49.7	51.3	46.5	54.0	58.5
Preiserwartungen	36.3	42.7	53.7	61.2	59.1	57.6	56.6	61.3	64.6	57.7	58.9	63.3	76.3
Beschäftigtenerwartungen	-3.7	0.3	3.4	7.4	9.9	7.9	7.9	9.1	8.5	6.5	5.4	8.4	3.3
Großhandel (ohne Kfz)													
Geschäftsklima	7.8	10.8	18.0	21.0	19.8	14.8	14.1	9.6	7.6	5.0	6.1	13.3	-6.7
Geschäftslage	15.3	24.7	32.5	35.3	38.9	34.5	35.9	32.3	29.1	28.3	26.5	30.5	28.6
Geschäftserwartungen	0.5	-2.2	4.4	7.6	2.3	-3.3	-5.6	-10.9	-11.9	-15.9	-12.5	-2.7	-36.5
Umsatz ggü. Vorjahresmonat	-3.2	29.9	37.4	42.0	46.8	33.5	41.2	42.8	29.6	32.4	31.3	45.2	46.8
Lagerbestände	-0.4	-7.0	-13.8	-18.9	-14.6	-11.8	-7.9	-12.2	-8.8	-8.4	-5.6	-5.6	-9.4
Bestellerwartungen	11.8	20.8	27.2	32.7	27.6	20.2	18.5	18.1	20.5	15.3	11.6	19.6	13.8
Preisentwicklung Vormonat	33.2	40.0	50.7	58.3	61.3	59.6	53.8	50.1	54.1	52.7	49.4	56.8	63.2
Preiserwartungen	48.0	55.3	66.2	72.6	67.0	63.1	56.9	60.1	61.8	56.5	60.1	62.2	78.0
Beschäftigtenerwartungen	2.2	5.1	8.5	11.8	13.1	8.6	9.4	12.7	10.9	9.8	8.2	11.7	5.2
Produktionsverbindungshandel													
Geschäftsklima	12.2	16.6	20.0	20.9	17.8	12.9	13.8	7.5	9.0	4.1	6.9	10.7	-8.6
Geschäftslage	25.4	32.1	41.6	40.9	41.7	34.3	36.1	33.7	34.2	31.8	30.7	35.1	35.2
Geschäftserwartungen	-0.2	2.0	0.4	2.6	-3.8	-6.5	-6.4	-15.8	-13.5	-20.3	-14.5	-11.2	-44.2
Umsatz ggü. Vorjahresmonat	-0.7	29.8	35.9	44.3	50.7	34.1	43.2	48.8	31.6	28.8	29.0	40.4	44.3
Lagerbestände	-8.8	-12.4	-20.8	-25.7	-21.6	-17.1	-15.9	-23.4	-23.8	-15.5	-11.8	-14.2	-18.8
Bestellerwartungen	16.9	25.5	29.6	31.4	26.3	19.4	17.0	17.4	22.2	18.8	13.9	18.7	19.9
Preisentwicklung Vormonat	40.1	46.2	59.2	69.4	74.4	68.0	60.0	60.8	63.0	62.0	58.0	64.0	69.1
Preiserwartungen	51.9	53.1	71.0	75.9	65.9	59.1	56.8	62.6	63.9	53.3	58.0	60.5	79.9
Beschäftigtenerwartungen	2.8	5.1	6.6	8.4	10.3	6.5	8.2	10.8	7.3	8.9	8.4	11.7	6.8
Konsumtionsverbindungshandel													
Geschäftsklima	-13.3	-8.1	0.2	17.3	2.3	0.7	1.7	0.0	-6.6	-12.8	-7.3	1.1	-10.1
Geschäftslage	-12.5	-10.5	-6.7	13.5	7.5	10.3	8.6	10.6	6.2	-7.1	-5.3	-4.3	-1.7
Geschäftserwartungen	-14.1	-5.7	7.4	21.3	-2.8	-8.5	-5.0	-10.0	-18.6	-18.3	-9.3	6.6	-18.1
Umsatz ggü. Vorjahresmonat	-28.9	8.2	12.9	9.9	22.6	1.3	12.7	21.6	-2.2	6.9	0.5	31.8	13.1
Lagerbestände	2.3	7.5	6.9	1.1	-5.5	-8.3	-1.5	-10.0	-2.2	-5.5	3.3	0.9	-5.7
Bestellerwartungen	4.7	5.9	19.9	30.4	15.5	9.5	11.8	19.7	20.6	1.4	3.5	22.1	16.7
Preisentwicklung Vormonat	11.4	23.0	28.5	39.9	37.3	42.3	40.5	44.5	42.9	46.0	50.4	57.4	50.4
Preiserwartungen	33.7	36.6	49.8	50.5	53.7	54.5	57.4	65.4	65.7	61.9	63.8	64.0	71.7
Beschäftigtenerwartungen	-10.7	-5.0	1.7	8.2	8.9	7.9	2.3	7.7	6.3	0.7	-2.4	10.3	6.3
Landwirtschaftliche Grundstoffe und lebende Tiere													
Geschäftsklima	11.1	5.7	1.9	-9.7	0.8	3.8	-0.8	-5.4	-3.3	-3.4	0.2	15.3	0.8
Geschäftslage	18.8	20.1	19.7	16.5	18.0	10.8	14.0	16.2	14.4	17.8	23.2	26.0	17.8
Geschäftserwartungen	3.7	-7.8	-14.5	-32.8	-15.1	-3.0	-14.5	-24.8	-19.5	-22.5	-20.5	5.0	-14.9
Umsatz ggü. Vorjahresmonat	5.3	13.4	25.2	19.0	32.8	-1.4	19.5	36.5	38.3	25.4	28.6	35.0	44.2
Lagerbestände	-6.8	5.2	-14.7	-3.5	0.2	-2.2	-6.5	-31.7	-20.7	-22.5	-24.6	-22.1	-25.1
Bestellerwartungen	10.9	4.3	9.5	10.4	3.0	4.4	14.9	3.6	7.4	24.8	6.5	9.2	11.8
Preisentwicklung Vormonat	41.0	33.0	61.6	58.1	59.2	48.4	48.3	67.8	53.0	54.8	53.1	44.7	65.2
Preiserwartungen	44.7	40.2	50.2	52.7	40.5	43.5	50.5	61.5	49.5	53.4	47.0	42.3	87.4
Beschäftigtenerwartungen	3.7	-3.6	-4.9	1.6	0.4	-19.7	-12.8	-5.9	-0.6	9.6	1.5	3.6	7.5

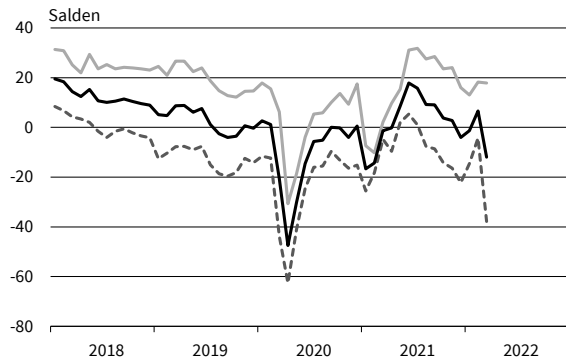
Werte saisonbereinigt mit X-13 ARIMA-SEATS.
Quelle: ifo Konjunkturumfragen.

GROSSHANDEL

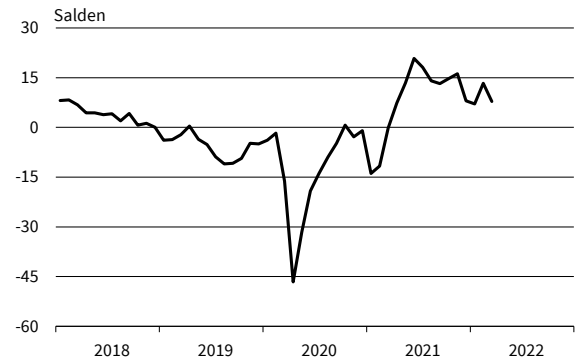
Berichtsmonat	03/21	04/21	05/21	06/21	07/21	08/21	09/21	10/21	11/21	12/21	01/22	02/22	03/22
Nahrungs- und Genussmittel, Getränke und Tabakwaren													
Geschäftsklima	-18.0	-12.6	-7.5	3.4	7.6	-2.1	1.7	0.7	-7.6	-7.3	-16.3	0.9	-4.5
Geschäftslage	-25.1	-18.9	-20.9	-5.0	11.7	-1.1	7.3	3.7	-1.7	-10.6	-28.1	-11.4	-10.6
Geschäftserwartungen	-10.6	-6.1	7.0	12.1	3.5	-3.1	-3.8	-2.3	-13.4	-3.9	-3.8	14.1	1.8
Umsatz ggü. Vorjahresmonat	-34.5	3.5	-8.6	-1.5	35.8	2.4	4.2	21.1	0.2	25.0	11.6	32.0	29.4
Lagerbestände	20.0	17.9	16.5	15.9	6.2	10.7	9.2	4.5	11.7	7.7	14.2	11.9	2.8
Bestellerwartungen	-4.9	-1.9	16.1	23.1	14.3	8.2	12.4	12.2	20.4	2.9	-0.3	28.7	29.9
Preisentwicklung Vormonat	11.7	17.6	19.3	25.4	26.0	32.1	32.0	41.4	49.9	43.6	51.7	59.9	59.8
Preiserwartungen	25.4	33.0	42.9	45.2	52.7	50.3	54.1	70.0	64.0	60.3	60.2	66.8	65.3
Beschäftigterwartungen	-12.0	-6.5	1.9	8.1	12.1	6.5	4.7	8.8	3.7	3.5	-6.6	10.0	8.9
Geräte der Informations- und Kommunikationstechnik (IKT-Geräte)													
Geschäftsklima	23.6	30.8	33.9	37.1	29.5	24.6	21.8	19.2	6.2	8.4	9.9	5.2	-8.2
Geschäftslage	18.6	34.5	38.8	45.8	43.4	42.7	41.0	43.7	22.8	26.4	26.7	18.6	22.3
Geschäftserwartungen	28.7	27.1	29.1	28.7	16.5	7.8	4.2	-2.9	-9.1	-8.1	-5.6	-7.4	-34.5
Umsatz ggü. Vorjahresmonat	-13.0	28.4	19.8	54.4	45.5	45.2	44.3	48.2	28.7	15.5	27.2	31.8	17.8
Lagerbestände	-23.5	-20.9	-32.2	-43.0	-31.5	-31.0	-31.3	-28.6	-26.3	-21.5	-15.5	-8.7	0.6
Bestellerwartungen	24.3	32.3	38.7	51.8	36.8	43.7	27.4	29.0	21.4	18.8	19.8	15.7	17.2
Preisentwicklung Vormonat	26.2	36.7	44.5	52.1	54.2	59.1	55.8	57.0	57.3	56.2	69.7	36.2	47.4
Preiserwartungen	37.3	39.6	51.5	53.0	55.7	54.6	65.3	58.2	58.3	55.1	53.2	55.0	58.2
Beschäftigterwartungen	12.5	17.2	24.1	27.2	27.3	24.6	20.5	23.1	10.6	7.1	13.8	12.7	8.9
Sonstige Maschinen, Ausrüstungen und Zubehör													
Geschäftsklima	13.1	18.7	25.0	25.8	24.1	23.5	30.5	23.2	12.5	10.5	15.7	23.4	5.2
Geschäftslage	16.3	30.7	39.4	40.8	45.3	44.7	48.1	46.8	40.7	42.2	41.8	47.8	41.1
Geschäftserwartungen	10.0	7.3	11.5	11.8	4.8	4.2	14.2	1.9	-12.5	-17.1	-7.5	1.3	-25.4
Umsatz ggü. Vorjahresmonat	-20.2	29.6	42.9	38.6	41.1	44.4	48.9	51.3	29.0	33.3	26.5	41.7	40.4
Lagerbestände	2.2	-14.6	-16.5	-20.9	-23.2	-26.6	-29.0	-34.0	-37.7	-30.8	-28.9	-27.1	-24.7
Bestellerwartungen	22.6	28.8	32.5	36.1	31.1	34.2	37.7	31.8	32.9	24.6	17.9	20.5	12.3
Preisentwicklung Vormonat	18.9	27.6	45.3	43.2	49.0	51.3	52.2	57.1	56.8	56.6	57.8	53.1	57.1
Preiserwartungen	42.8	54.2	63.0	72.4	75.7	74.4	75.7	78.2	69.4	66.9	62.9	67.8	71.4
Beschäftigterwartungen	12.7	11.0	14.3	13.4	13.0	11.7	13.3	19.9	21.0	13.4	12.9	21.2	15.9
Sonstiger Großhandel (u.a. Mineralerzeugnisse, Stahl-/Metallwaren, Waren für Bauzwecke)													
Geschäftsklima	19.3	22.5	26.7	24.1	23.8	17.8	13.9	6.5	7.3	6.1	7.8	13.3	-4.8
Geschäftslage	35.5	41.9	51.7	52.1	53.3	48.3	48.6	39.8	41.2	41.2	38.5	42.0	41.7
Geschäftserwartungen	4.1	4.7	4.2	-0.7	-2.3	-8.9	-15.9	-22.2	-21.8	-23.8	-18.9	-12.0	-42.3
Umsatz ggü. Vorjahresmonat	14.7	31.5	52.3	66.9	55.2	49.2	70.8	55.6	50.1	43.3	47.9	47.8	63.7
Lagerbestände	-9.3	-17.9	-31.9	-32.1	-23.0	-16.4	-9.6	-8.8	-6.0	-3.7	-3.5	-2.8	-10.3
Bestellerwartungen	18.2	31.3	37.0	35.7	28.5	19.5	13.1	10.2	12.4	8.8	14.2	16.3	21.0
Preisentwicklung Vormonat	56.1	59.7	74.3	83.7	82.0	76.3	63.8	43.1	56.5	52.4	50.4	56.0	77.5
Preiserwartungen	61.4	68.9	88.2	87.2	71.5	64.8	48.9	48.3	51.8	46.3	47.0	52.7	81.1
Beschäftigterwartungen	5.3	9.3	11.2	11.7	11.9	9.7	8.9	8.7	7.4	8.5	8.8	9.5	6.5
Handel mit Kraftwagen, Krafträdern, Teilen und Zubehör (ohne Reparaturen und Instandhaltung)													
Geschäftsklima	-18.7	-9.3	0.6	10.0	8.9	-7.6	-8.4	-19.5	-17.3	-21.9	-11.4	-12.7	-26.9
Geschäftslage	-27.9	-2.9	3.3	20.4	14.9	-1.4	1.6	-4.7	-2.8	-11.7	-2.5	-1.5	1.2
Geschäftserwartungen	-9.0	-15.5	-2.1	0.1	3.2	-13.5	-17.9	-33.2	-30.8	-31.6	-19.8	-23.3	-51.2
Umsatz ggü. Vorjahresmonat	-47.6	22.1	28.8	37.5	26.4	-19.3	-7.1	-13.5	-27.6	-21.9	-12.1	0.3	0.9
Lagerbestände	-0.2	-3.7	-13.7	-8.0	-22.2	-28.6	-34.8	-44.3	-64.0	-52.6	-57.3	-57.2	-59.7
Bestellerwartungen	-1.3	0.0	13.7	16.6	24.4	16.2	10.6	15.1	19.6	9.6	17.7	24.5	15.6
Preisentwicklung Vormonat	-4.7	5.4	16.0	17.2	31.1	32.7	33.0	41.5	44.3	42.7	42.8	58.7	50.8
Preiserwartungen	-1.2	15.7	31.3	36.5	51.3	49.5	51.1	61.3	73.9	53.1	59.8	55.6	62.8
Beschäftigterwartungen	-6.8	-5.3	1.0	-2.5	3.8	0.4	5.5	-0.9	-5.4	-4.7	1.1	0.7	-1.5

Werte saisonbereinigt mit X-13 ARIMA-SEATS.
Quelle: ifo Konjunkturumfragen.

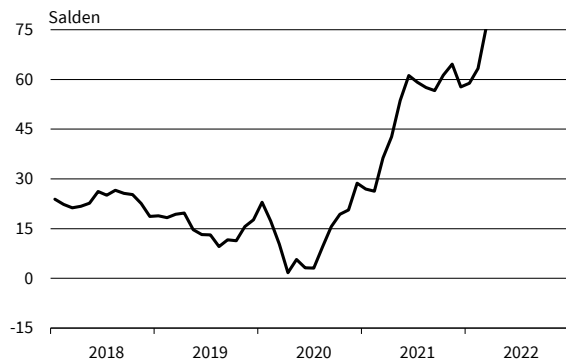
Handel gesamt (Groß- und Einzelhandel)
Geschäftsklima, Geschäftslage und Geschäftserwartungen



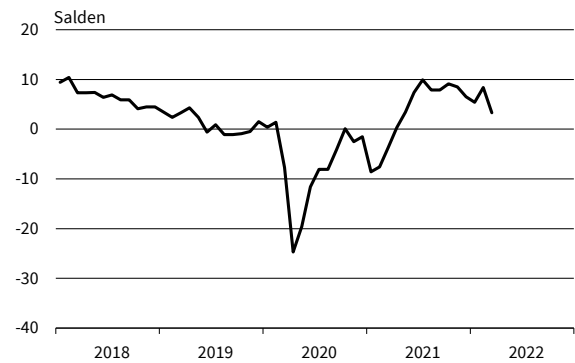
Handel gesamt (Groß- und Einzelhandel)
Bestellpläne



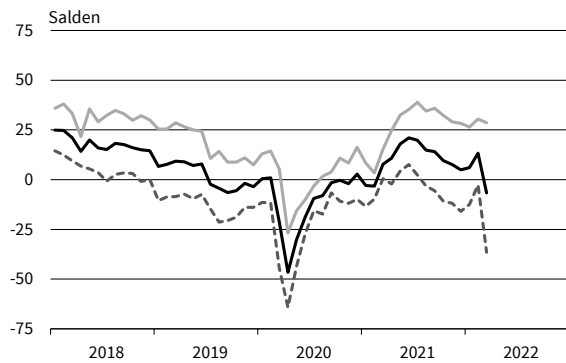
Handel gesamt (Groß- und Einzelhandel)
Preiserwartungen



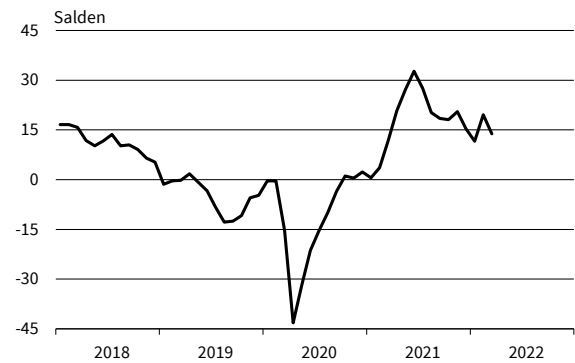
Handel gesamt (Groß- und Einzelhandel)
Beschäftigterwartungen



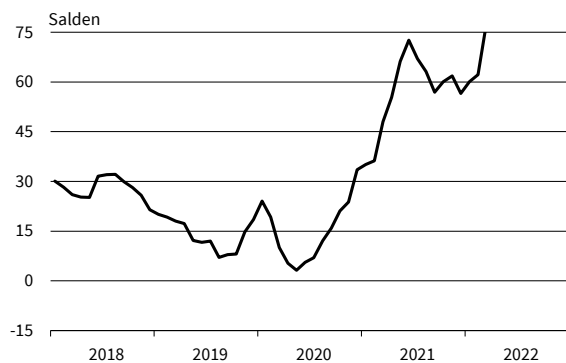
Großhandel (ohne Kfz)
Geschäftsklima, Geschäftslage und Geschäftserwartungen



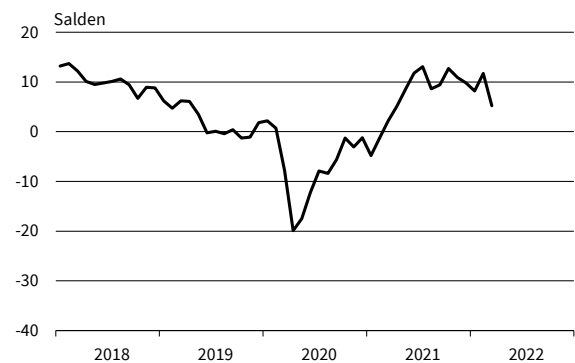
Großhandel (ohne Kfz)
Bestellpläne



Großhandel (ohne Kfz)
Preiserwartungen



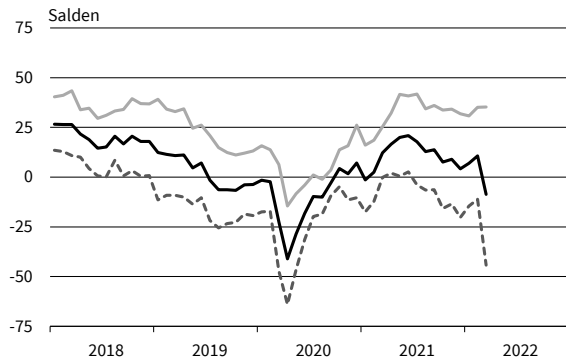
Großhandel (ohne Kfz)
Beschäftigterwartungen



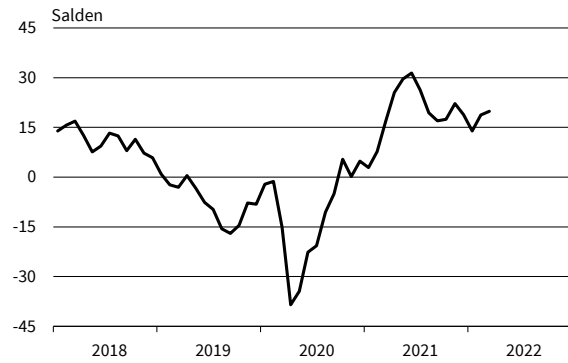
— Geschäftsklima — Geschäftslage - - - - - Geschäftserwartungen

Werte saisonbereinigt mit X-13 ARIMA-SEATS.
Quelle: ifo Konjunkturumfragen.

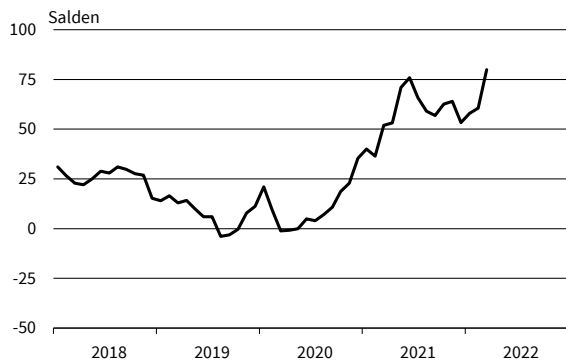
Produktionsverbindungshandel
Geschäftsklima, Geschäftslage und Geschäftserwartungen



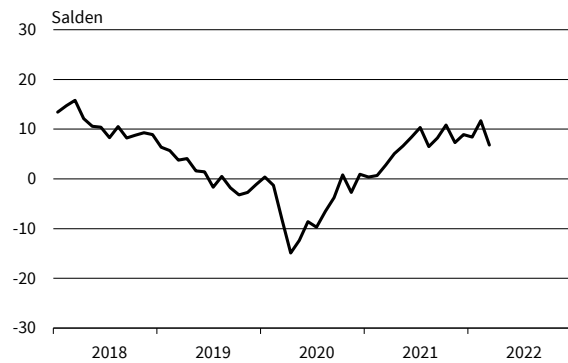
Produktionsverbindungshandel
Bestellpläne



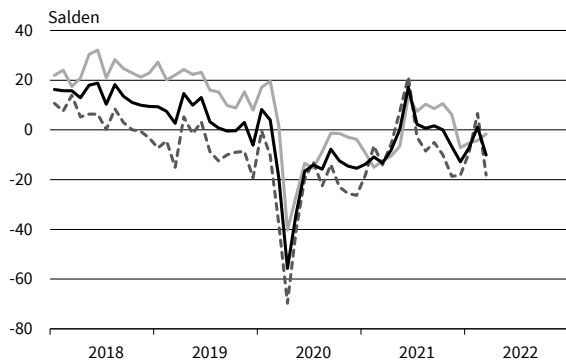
Produktionsverbindungshandel
Preiserwartungen



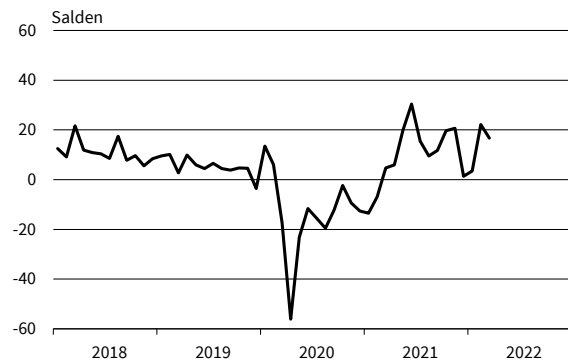
Produktionsverbindungshandel
Beschäftigterwartungen



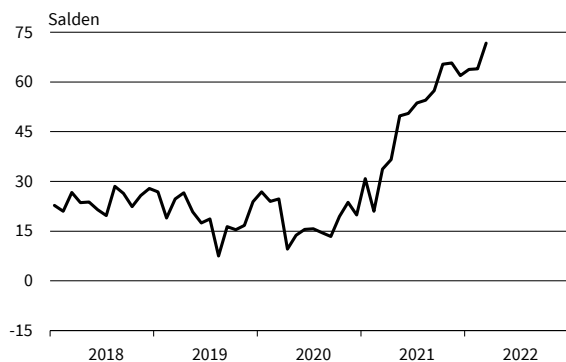
Konsumtionsverbindungshandel
Geschäftsklima, Geschäftslage und Geschäftserwartungen



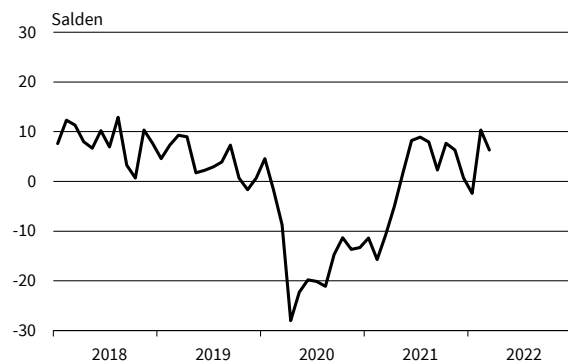
Konsumtionsverbindungshandel
Bestellpläne



Konsumtionsverbindungshandel
Preiserwartungen

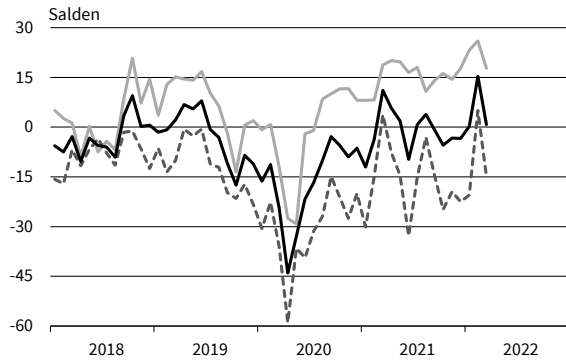


Konsumtionsverbindungshandel
Beschäftigterwartungen

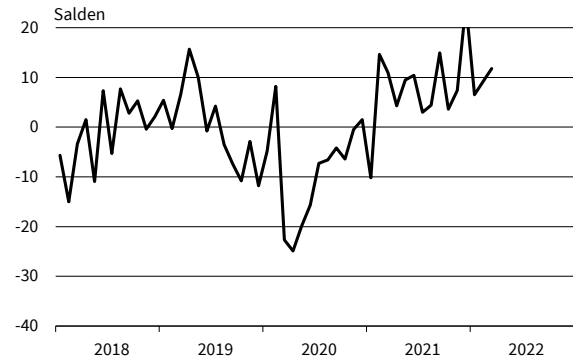


— Geschäftsklima — Geschäftslage - - - - - Geschäftserwartungen
Werte saisonbereinigt mit X-13 ARIMA-SEATS.
Quelle: ifo Konjunkturumfragen.

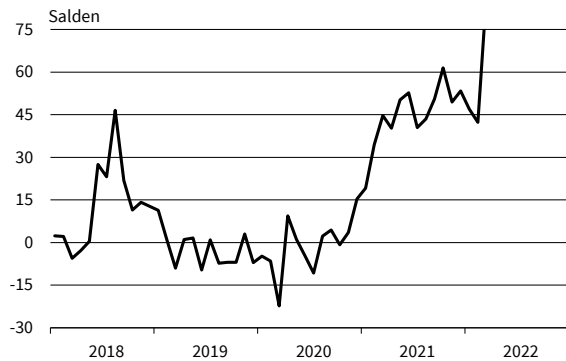
Landwirtschaftliche Grundstoffe
Geschäftsklima, Geschäftslage und Geschäftserwartungen



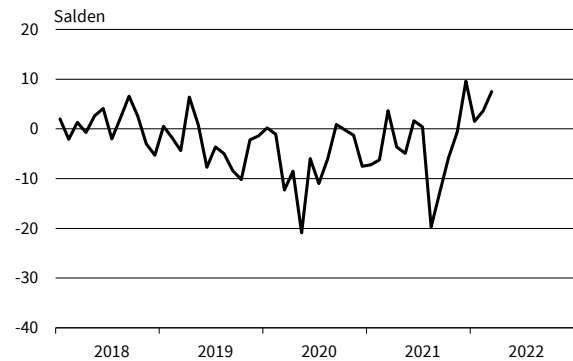
Landwirtschaftliche Grundstoffe
Bestellpläne



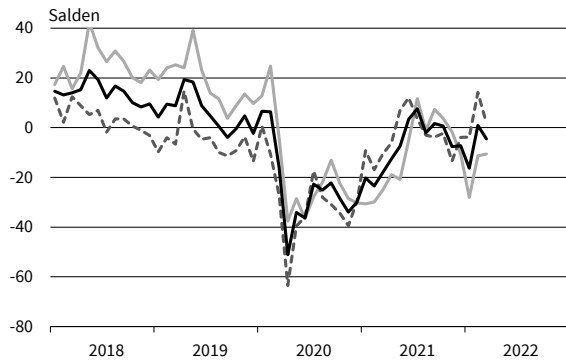
Landwirtschaftliche Grundstoffe
Preiserwartungen



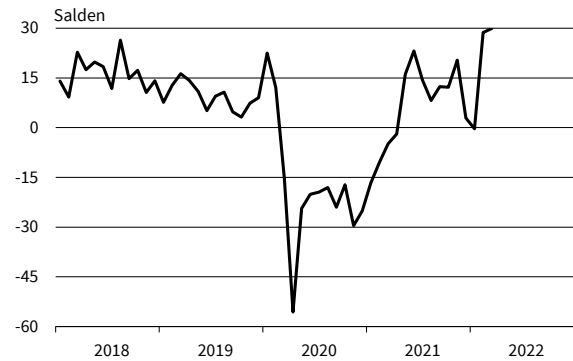
Landwirtschaftliche Grundstoffe
Beschäftigterenerwartungen



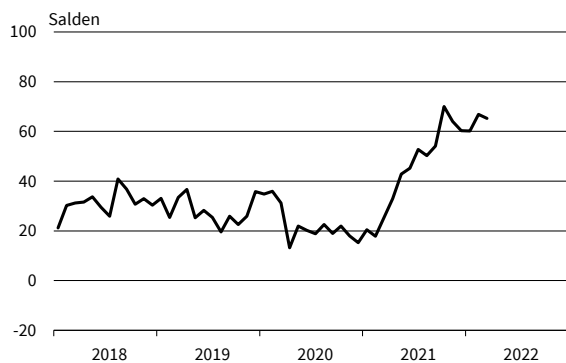
Nahrungs- und Genussmittel
Geschäftsklima, Geschäftslage und Geschäftserwartungen



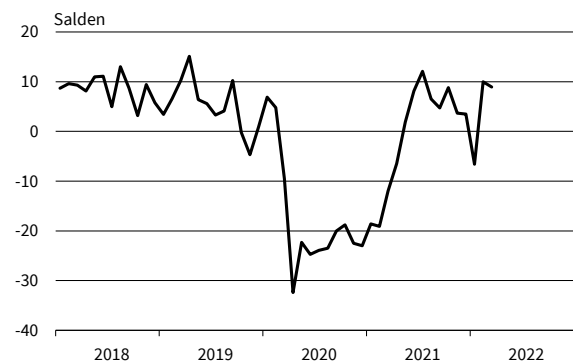
Nahrungs- und Genussmittel
Bestellpläne



Nahrungs- und Genussmittel
Preiserwartungen



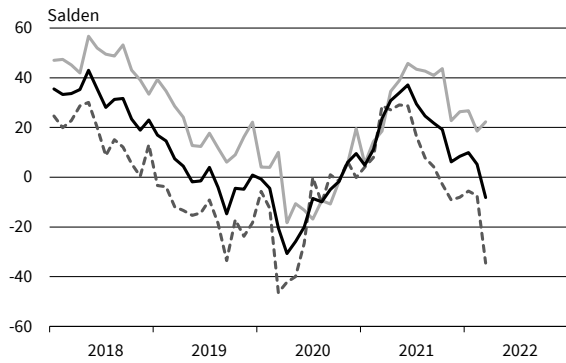
Nahrungs- und Genussmittel
Beschäftigterenerwartungen



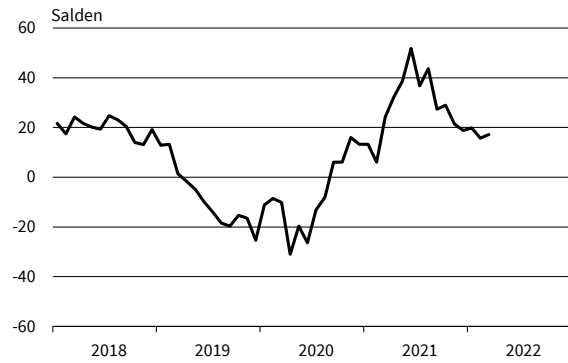
— Geschäftsklima — Geschäftslage - - - - - Geschäftserwartungen

Werte saisonbereinigt mit X-13 ARIMA-SEATS.
Quelle: ifo Konjunkturumfragen.

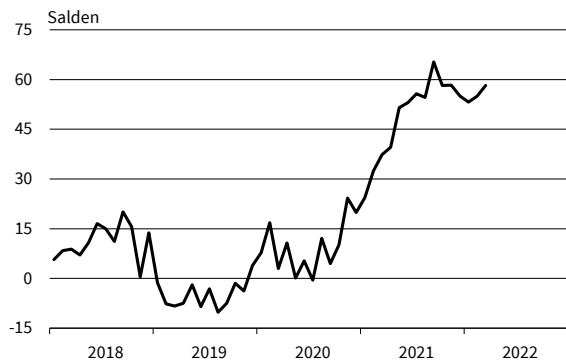
IKT-Geräte
Geschäftsklima, Geschäftslage und Geschäftserwartungen



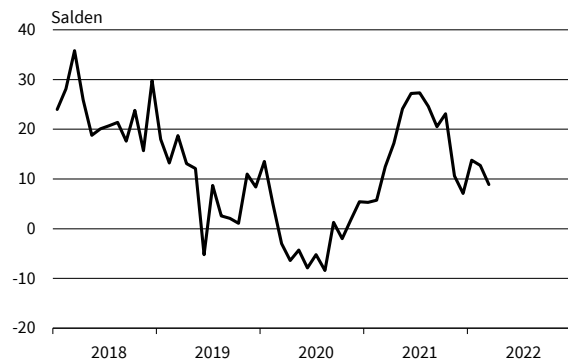
IKT-Geräte
Bestellpläne



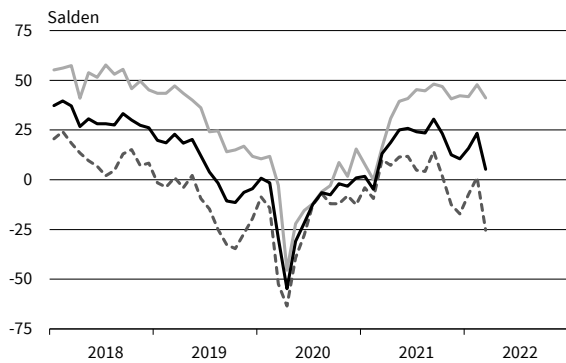
IKT-Geräte
Preiserwartungen



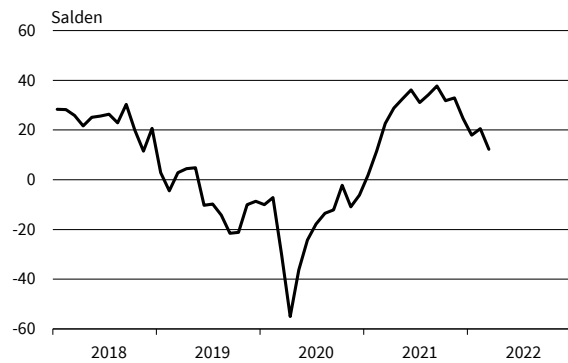
IKT-Geräte
Beschäftigterenerwartungen



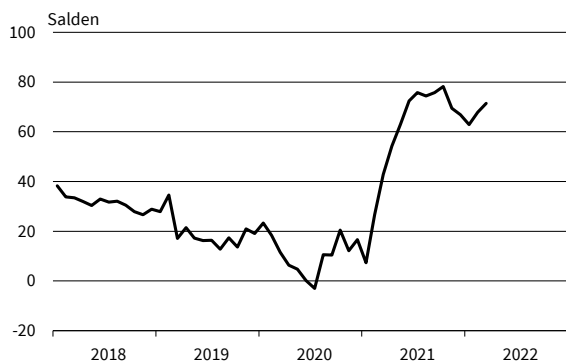
Sonstige Maschinen und Zubehör
Geschäftsklima, Geschäftslage und Geschäftserwartungen



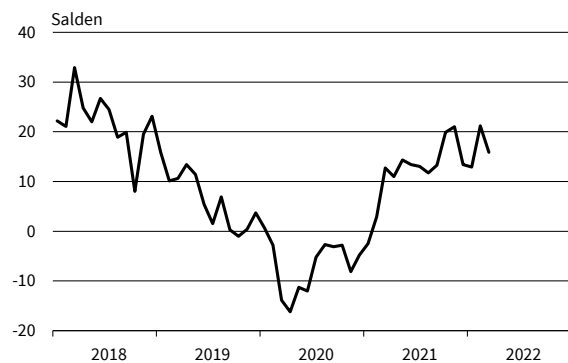
Sonstige Maschinen und Zubehör
Bestellpläne



Sonstige Maschinen und Zubehör
Preiserwartungen



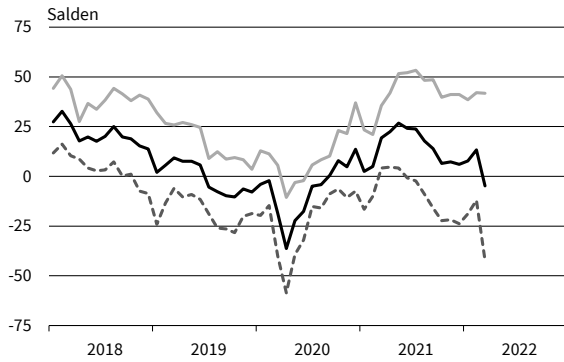
Sonstige Maschinen und Zubehör
Beschäftigterenerwartungen



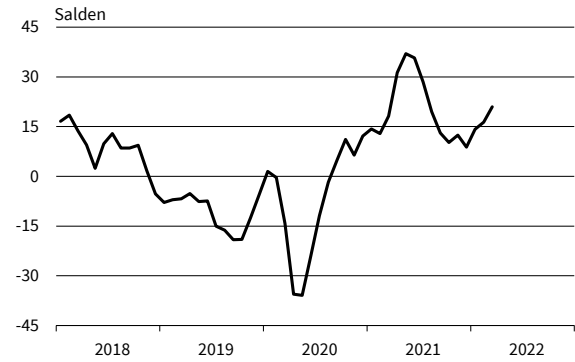
— Geschäftsklima — Geschäftslage - - - - - Geschäftserwartungen

Werte saisonbereinigt mit X-13 ARIMA-SEATS.
Quelle: ifo Konjunkturumfragen.

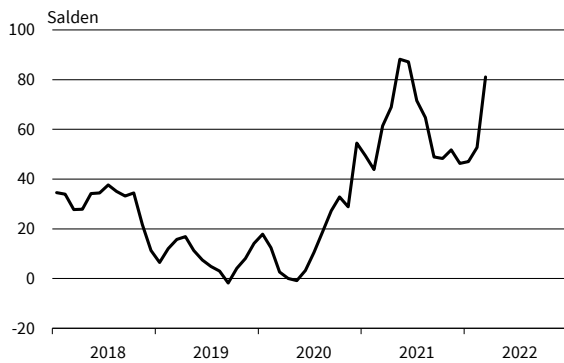
Sonstiger Großhandel
Geschäftsklima, Geschäftslage und Geschäftserwartungen



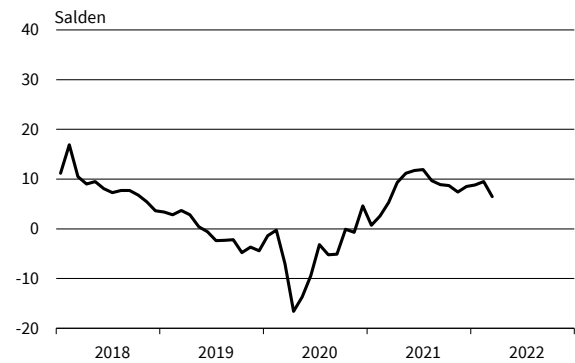
Sonstiger Großhandel
Bestellpläne



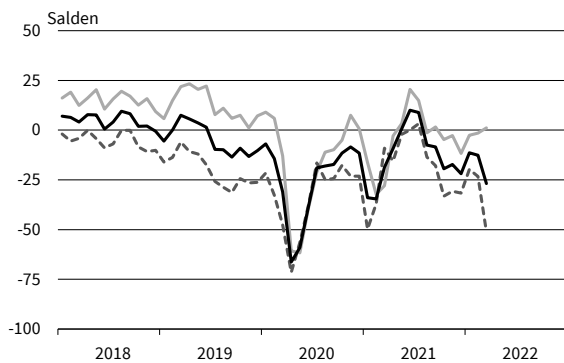
Sonstiger Großhandel
Preiserwartungen



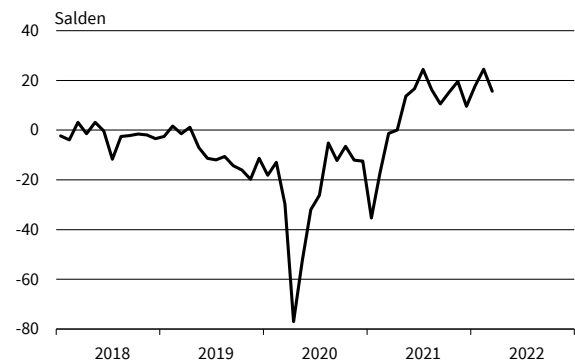
Sonstiger Großhandel
Beschäftigterenerwartungen



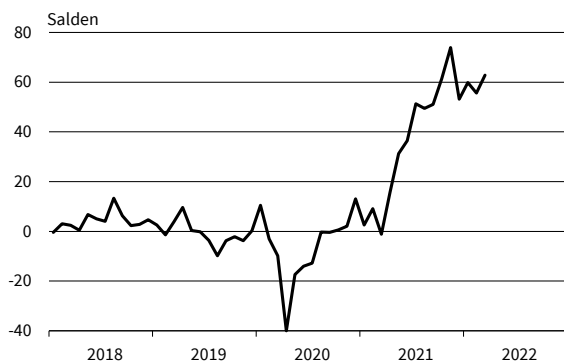
Kfz, Kfz-Teile und Zubehör
Geschäftsklima, Geschäftslage und Geschäftserwartungen



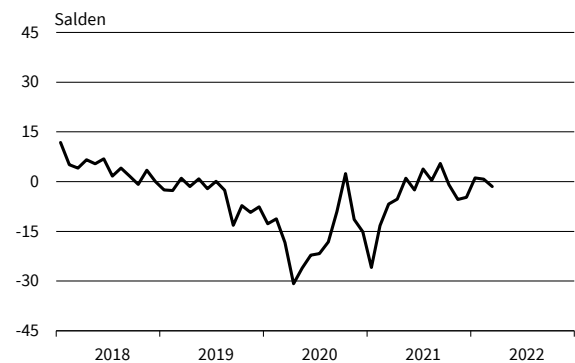
Kfz, Kfz-Teile und Zubehör
Bestellpläne



Kfz, Kfz-Teile und Zubehör
Preiserwartungen



Kfz, Kfz-Teile und Zubehör
Beschäftigterenerwartungen



— Geschäftsklima — Geschäftslage - - - - - Geschäftserwartungen

Werte saisonbereinigt mit X-13 ARIMA-SEATS.
Quelle: ifo Konjunkturumfragen.

Einzelhandel

März 2022

EHZ

Bereich	Beurteilung und Entwicklung im Berichtsmonat				Pläne und Erwartungen				
	Geschäftslage Beurteilung	Umsatz* im Vormonat	Lagerbestand Beurteilung	Verkaufspreise im Vormonat	Verkaufspreise für 3 Monate	Bestellungen* für 3 Monate	Beschäftigtenzahl für 3 Monate	Geschäftsentwicl. für 6 Monate	
Erläuterungen: Die Gesamtfläche jedes Feldes entspricht 100 % der Antworten der meldenden Firmen. Die Balkenunterteilung gibt die unterschiedliche Häufigkeit der Antworten wieder. (Firmenmeldungen in %)	<div><div></div>gut</div> <div><div></div>befriedigend bzw. saisonüblich</div> <div><div></div>schlecht</div>	<div><div></div>höher</div> <div><div></div>etwa gleich</div> <div><div></div>geringer</div>	<div><div></div>zu klein</div> <div><div></div>befriedigend (saisonüblich)</div> <div><div></div>zu groß</div>	<div><div></div>erhöht</div> <div><div></div>unverändert</div> <div><div></div>gesenkt</div>	<div><div></div>steigen</div> <div><div></div>etwa gleich bleiben</div> <div><div></div>fallen</div>	<div><div></div>erhöhen</div> <div><div></div>nicht verändert</div> <div><div></div>verringern</div>	<div><div></div>zunehmen</div> <div><div></div>etwa gleich bleiben</div> <div><div></div>abnehmen</div>	<div><div></div>günstiger</div> <div><div></div>etwa gleich</div> <div><div></div>ungünstiger</div>	
Einzelhandel insgesamt (inkl. Kfz)	<div><div></div><div></div><div></div></div>	<div><div></div><div></div><div></div></div>	<div><div></div><div></div><div></div></div>	<div><div></div><div></div><div></div></div>	<div><div></div><div></div><div></div></div>	<div><div></div><div></div><div></div></div>	<div><div></div><div></div><div></div></div>	<div><div></div><div></div><div></div></div>	
Kfz-Einzelhandel	<div><div></div><div></div><div></div></div>	<div><div></div><div></div><div></div></div>	<div><div></div><div></div><div></div></div>	<div><div></div><div></div><div></div></div>	<div><div></div><div></div><div></div></div>	<div><div></div><div></div><div></div></div>	<div><div></div><div></div><div></div></div>	<div><div></div><div></div><div></div></div>	
Apotheken	<div><div></div><div></div><div></div></div>	<div><div></div><div></div><div></div></div>	<div><div></div><div></div><div></div></div>	<div><div></div><div></div><div></div></div>	<div><div></div><div></div><div></div></div>	<div><div></div><div></div><div></div></div>	<div><div></div><div></div><div></div></div>	<div><div></div><div></div><div></div></div>	
Nahrungs- und Genußmittel, Getränke insgesamt	<div><div></div><div></div><div></div></div>	<div><div></div><div></div><div></div></div>	<div><div></div><div></div><div></div></div>	<div><div></div><div></div><div></div></div>	<div><div></div><div></div><div></div></div>	<div><div></div><div></div><div></div></div>	<div><div></div><div></div><div></div></div>	<div><div></div><div></div><div></div></div>	
Textilien und Bekleidung insg.	<div><div></div><div></div><div></div></div>	<div><div></div><div></div><div></div></div>	<div><div></div><div></div><div></div></div>	<div><div></div><div></div><div></div></div>	<div><div></div><div></div><div></div></div>	<div><div></div><div></div><div></div></div>	<div><div></div><div></div><div></div></div>	<div><div></div><div></div><div></div></div>	
Schuheinzelhandel	<div><div></div><div></div><div></div></div>	<div><div></div><div></div><div></div></div>	<div><div></div><div></div><div></div></div>	<div><div></div><div></div><div></div></div>	<div><div></div><div></div><div></div></div>	<div><div></div><div></div><div></div></div>	<div><div></div><div></div><div></div></div>	<div><div></div><div></div><div></div></div>	
Möbel, Einrichtungsgegenstände, sonst. Hausrat	<div><div></div><div></div><div></div></div>	<div><div></div><div></div><div></div></div>	<div><div></div><div></div><div></div></div>	<div><div></div><div></div><div></div></div>	<div><div></div><div></div><div></div></div>	<div><div></div><div></div><div></div></div>	<div><div></div><div></div><div></div></div>	<div><div></div><div></div><div></div></div>	
Bau- und Heimwerkerbedarf, Metallwaren, Anstrichmittel	<div><div></div><div></div><div></div></div>	<div><div></div><div></div><div></div></div>	<div><div></div><div></div><div></div></div>	<div><div></div><div></div><div></div></div>	<div><div></div><div></div><div></div></div>	<div><div></div><div></div><div></div></div>	<div><div></div><div></div><div></div></div>	<div><div></div><div></div><div></div></div>	
Elektrotechn. Erzeugnisse, elektr. Haushaltsgeräte	<div><div></div><div></div><div></div></div>	<div><div></div><div></div><div></div></div>	<div><div></div><div></div><div></div></div>	<div><div></div><div></div><div></div></div>	<div><div></div><div></div><div></div></div>	<div><div></div><div></div><div></div></div>	<div><div></div><div></div><div></div></div>	<div><div></div><div></div><div></div></div>	
Unterhaltungselektronik und Zubehör	<div><div></div><div></div><div></div></div>	<div><div></div><div></div><div></div></div>	<div><div></div><div></div><div></div></div>	<div><div></div><div></div><div></div></div>	<div><div></div><div></div><div></div></div>	<div><div></div><div></div><div></div></div>	<div><div></div><div></div><div></div></div>	<div><div></div><div></div><div></div></div>	
Schreib- und Papierwaren, Schul- und Büroartikel	<div><div></div><div></div><div></div></div>	<div><div></div><div></div><div></div></div>	<div><div></div><div></div><div></div></div>	<div><div></div><div></div><div></div></div>	<div><div></div><div></div><div></div></div>	<div><div></div><div></div><div></div></div>	<div><div></div><div></div><div></div></div>	<div><div></div><div></div><div></div></div>	
Uhren, Schmuck, Edelmetallwaren	<div><div></div><div></div><div></div></div>	<div><div></div><div></div><div></div></div>	<div><div></div><div></div><div></div></div>	<div><div></div><div></div><div></div></div>	<div><div></div><div></div><div></div></div>	<div><div></div><div></div><div></div></div>	<div><div></div><div></div><div></div></div>	<div><div></div><div></div><div></div></div>	
Spielwaren	<div><div></div><div></div><div></div></div>	<div><div></div><div></div><div></div></div>	<div><div></div><div></div><div></div></div>	<div><div></div><div></div><div></div></div>	<div><div></div><div></div><div></div></div>	<div><div></div><div></div><div></div></div>	<div><div></div><div></div><div></div></div>	<div><div></div><div></div><div></div></div>	
Foto- u. optische Erzeugnisse (inkl. Augenoptiker)	<div><div></div><div></div><div></div></div>	<div><div></div><div></div><div></div></div>	<div><div></div><div></div><div></div></div>	<div><div></div><div></div><div></div></div>	<div><div></div><div></div><div></div></div>	<div><div></div><div></div><div></div></div>	<div><div></div><div></div><div></div></div>	<div><div></div><div></div><div></div></div>	
Computer, periphere Einheiten und Software	<div><div></div><div></div><div></div></div>	<div><div></div><div></div><div></div></div>	<div><div></div><div></div><div></div></div>	<div><div></div><div></div><div></div></div>	<div><div></div><div></div><div></div></div>	<div><div></div><div></div><div></div></div>	<div><div></div><div></div><div></div></div>	<div><div></div><div></div><div></div></div>	
Sport- und Campingartikel	<div><div></div><div></div><div></div></div>	<div><div></div><div></div><div></div></div>	<div><div></div><div></div><div></div></div>	<div><div></div><div></div><div></div></div>	<div><div></div><div></div><div></div></div>	<div><div></div><div></div><div></div></div>	<div><div></div><div></div><div></div></div>	<div><div></div><div></div><div></div></div>	
Tankstellen (einschl. Konsumartikel)	<div><div></div><div></div><div></div></div>	<div><div></div><div></div><div></div></div>	<div><div></div><div></div><div></div></div>	<div><div></div><div></div><div></div></div>	<div><div></div><div></div><div></div></div>	<div><div></div><div></div><div></div></div>	<div><div></div><div></div><div></div></div>	<div><div></div><div></div><div></div></div>	

*im Vergleich zum entsprechenden Zeitraum des Vorjahres

Die Ergebnisse resultieren aus der ifo-Konjunkturumfrage Deutschland.
Die einzelnen Meldungen werden entsprechend der Größe der Firmen gewichtet.
Die ifo Konjunkturspiegel dienen nur zur persönlichen Information.
Auswertungen jeder Art zur Veröffentlichung sind nicht gestattet.

EINZELHANDEL

Berichtsmonat	03/21	04/21	05/21	06/21	07/21	08/21	09/21	10/21	11/21	12/21	01/22	02/22	03/22
Handel gesamt (Groß- und Einzelhandel)													
Geschäftsklima	-1.3	-0.2	8.6	17.9	15.8	9.2	9.1	3.8	2.8	-4.0	-1.3	6.6	-12.0
Geschäftslage	2.2	9.7	15.4	31.1	31.8	27.5	28.5	23.6	24.0	16.0	13.0	18.2	17.9
Geschäftserwartungen	-4.8	-9.6	2.0	5.4	1.0	-7.6	-8.6	-14.2	-16.4	-22.2	-14.6	-4.3	-37.8
Umsatz ggü. Vorjahresmonat	-18.0	21.8	21.6	22.1	34.8	24.0	28.0	23.0	14.7	17.5	24.2	37.3	36.0
Lagerbestände	10.1	3.6	-1.3	-6.9	-6.1	-6.0	-5.2	-9.1	-9.2	-5.1	-4.7	-4.3	-7.9
Bestellerwartungen	-0.2	7.4	13.4	20.8	18.1	14.0	13.2	14.7	16.2	8.0	7.1	13.3	7.8
Preisentwicklung Vormonat	20.5	28.2	38.7	45.0	52.3	51.3	46.8	45.6	49.7	51.3	46.5	54.0	58.5
Preiserwartungen	36.3	42.7	53.7	61.2	59.1	57.6	56.6	61.3	64.6	57.7	58.9	63.3	76.3
Beschäftigtenerwartungen	-3.7	0.3	3.4	7.4	9.9	7.9	7.9	9.1	8.5	6.5	5.4	8.4	3.3
Einzelhandel insgesamt (ohne Kfz)													
Geschäftsklima	-8.7	-6.7	2.9	10.5	7.7	1.5	1.4	-1.8	-5.0	-14.4	-5.0	2.2	-13.3
Geschäftslage	-6.5	3.6	6.9	19.6	19.4	17.6	16.0	12.7	11.2	2.1	6.9	6.9	11.0
Geschäftserwartungen	-10.9	-16.5	-1.0	1.7	-3.4	-13.4	-12.1	-15.3	-20.0	-29.6	-16.3	-2.4	-34.9
Umsatz ggü. Vorjahresmonat	-35.9	32.0	-2.3	-6.7	13.9	11.2	11.8	-0.3	-1.9	-1.6	23.8	24.0	24.5
Lagerbestände	24.6	20.1	19.4	15.4	10.8	8.3	8.3	6.2	2.3	7.6	5.6	4.4	2.5
Bestellerwartungen	-13.8	-9.2	-4.9	2.6	3.9	4.6	3.3	5.9	5.2	-3.3	1.1	5.6	1.5
Preisentwicklung Vormonat	8.1	16.2	23.3	29.1	36.2	44.1	41.0	37.8	43.6	48.6	47.2	51.6	54.1
Preiserwartungen	25.7	28.5	39.3	49.0	52.4	55.4	55.1	58.9	67.0	61.9	56.4	65.5	74.9
Beschäftigtenerwartungen	-8.0	-4.1	-2.6	3.6	4.7	6.9	4.3	3.2	3.7	3.5	3.6	5.0	4.1
Nahrungs- und Genussmittel, Getränke und Tabakwaren													
Geschäftsklima	13.3	20.5	13.8	18.6	11.4	2.8	-8.0	-9.2	-7.6	-15.2	-0.1	-11.3	-9.4
Geschäftslage	35.5	46.6	40.2	41.7	29.1	28.3	19.2	10.5	19.0	0.8	28.0	2.8	10.0
Geschäftserwartungen	-6.8	-2.9	-9.7	-2.3	-4.9	-19.8	-31.8	-27.1	-30.9	-30.0	-24.7	-24.4	-27.0
Umsatz ggü. Vorjahresmonat	40.1	51.9	23.6	20.6	54.4	24.6	-2.3	-6.1	8.9	-6.1	36.3	-21.7	-26.8
Lagerbestände	15.2	11.0	14.8	9.6	14.8	10.8	17.9	8.4	10.2	14.9	10.0	13.8	9.2
Bestellerwartungen	6.5	6.9	4.3	3.5	2.6	-6.3	-5.3	6.5	4.7	-6.7	-0.3	-11.6	-12.8
Preisentwicklung Vormonat	14.1	18.9	19.7	21.5	36.1	38.3	32.4	37.2	41.2	48.2	52.7	56.1	73.2
Preiserwartungen	22.3	24.0	32.3	35.0	44.9	66.6	56.5	60.9	70.3	63.5	64.4	63.0	87.0
Beschäftigtenerwartungen	8.8	15.8	8.6	11.0	5.0	10.6	-0.6	-0.6	2.9	-6.8	4.9	-5.4	-6.9
Tankstellen													
Geschäftsklima	-2.4	-1.3	-0.1	0.0	-4.7	-13.7	-14.1	-22.6	-8.7	-37.7	-14.9	-0.8	-43.0
Geschäftslage	8.2	9.8	4.7	14.4	4.6	-8.5	-5.1	-16.1	2.1	-20.0	6.5	0.4	-13.4
Geschäftserwartungen	-12.4	-11.8	-4.7	-13.5	-13.5	-18.7	-22.7	-28.9	-18.9	-53.6	-34.0	-1.9	-67.9
Umsatz ggü. Vorjahresmonat	-29.8	23.9	-2.1	-2.3	16.5	19.9	2.9	0.6	-6.0	-5.0	20.8	31.2	19.3
Lagerbestände	1.9	7.1	4.1	-7.5	4.6	2.1	11.2	-2.0	-13.5	18.9	10.0	-5.0	-4.0
Bestellerwartungen	4.9	4.1	1.0	0.0	3.1	1.6	-7.1	-14.2	16.5	-6.1	-8.4	3.6	-10.6
Preisentwicklung Vormonat	42.5	50.8	53.5	34.4	47.3	65.3	67.3	64.9	72.9	77.6	44.3	77.5	80.8
Preiserwartungen	54.6	50.6	54.3	59.9	63.7	58.6	69.3	61.2	62.4	58.7	61.8	57.9	82.3
Beschäftigtenerwartungen	-2.1	1.9	1.3	5.3	11.5	2.8	-1.8	-0.6	-7.3	-1.1	-8.4	-5.5	5.7
Geräte der Informations- und Kommunikationstechnik (IKT-Geräte)													
Geschäftsklima	11.9	3.1	7.0	-0.6	-4.1	-14.5	-5.6	-22.7	-26.0	-22.3	-9.1	-7.5	-12.1
Geschäftslage	19.9	20.9	21.5	27.4	18.3	14.6	18.2	-11.9	-12.1	-5.5	6.1	10.5	8.4
Geschäftserwartungen	4.1	-13.2	-6.5	-25.1	-24.2	-39.7	-26.8	-33.0	-38.8	-37.7	-23.2	-24.0	-30.6
Umsatz ggü. Vorjahresmonat	-29.7	40.0	-1.8	-31.2	-18.7	-12.2	0.0	-9.7	-30.1	-38.0	-18.5	17.7	8.7
Lagerbestände	19.0	16.3	13.7	13.2	0.8	8.8	16.7	6.9	14.5	11.2	6.2	5.9	5.9
Bestellerwartungen	-13.9	-9.6	-8.0	5.8	-7.1	0.6	-5.8	-7.5	-6.5	-22.1	-10.2	-5.3	-12.4
Preisentwicklung Vormonat	-7.2	5.8	5.5	4.3	-0.3	12.9	20.8	11.5	21.6	30.4	29.6	34.5	38.2
Preiserwartungen	2.8	14.7	32.0	35.8	36.7	54.7	44.0	49.8	47.9	46.2	55.1	56.6	57.8
Beschäftigtenerwartungen	3.9	0.6	15.7	1.9	9.5	7.3	3.5	-6.6	0.5	-7.0	-2.3	-5.4	-0.8

Werte saisonbereinigt mit X-13 ARIMA-SEATS.
Quelle: ifo Konjunkturumfragen.

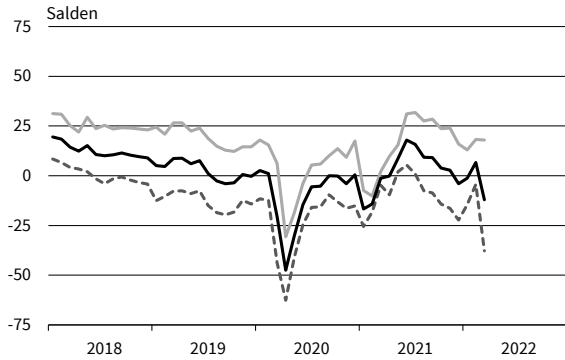
EINZELHANDEL

Berichtsmonat	03/21	04/21	05/21	06/21	07/21	08/21	09/21	10/21	11/21	12/21	01/22	02/22	03/22
Sonstige Haushaltsgeräte, Textilien, Heimwerker- und Einrichtungsbedarf													
Geschäftsklima	-10.7	-9.8	-2.3	5.3	5.8	1.3	-2.1	-7.2	-9.9	-15.2	-2.2	10.1	-8.8
Geschäftslage	-21.3	-2.6	-4.7	12.9	18.9	24.4	13.4	5.1	7.1	2.2	9.5	13.3	26.1
Geschäftserwartungen	0.5	-16.7	0.2	-1.9	-6.4	-19.5	-16.5	-18.7	-25.5	-31.0	-13.4	7.0	-38.4
Umsatz ggü. Vorjahresmonat	-72.2	13.5	-4.0	-21.7	-5.5	-9.7	-3.5	-18.0	-26.9	-15.7	29.3	36.3	41.0
Lagerbestände	26.1	19.8	17.8	10.0	2.7	8.9	8.8	14.8	7.7	9.8	3.5	3.3	1.5
Bestellerwartungen	-12.5	-4.6	5.0	10.9	12.7	8.9	3.0	0.3	0.3	-3.8	10.3	14.1	19.0
Preisentwicklung Vormonat	9.0	30.5	44.5	55.9	66.6	66.6	66.7	64.3	63.2	64.6	62.8	64.6	66.9
Preiserwartungen	39.7	52.8	69.4	85.6	83.1	81.0	77.0	76.0	76.6	74.4	60.8	82.2	90.1
Beschäftigtenerwartungen	-5.0	2.7	1.2	3.7	5.6	9.2	7.6	5.4	1.3	5.1	10.8	8.1	8.6
Buch, Sport-, Spielwaren													
Geschäftsklima	0.0	1.4	4.3	11.4	9.8	5.0	0.2	1.0	-1.4	-16.4	5.9	25.2	3.3
Geschäftslage	3.5	6.5	6.3	20.4	23.0	23.2	12.9	16.6	9.9	-3.6	15.3	25.7	25.6
Geschäftserwartungen	-3.4	-3.6	2.3	2.7	-2.6	-11.8	-11.7	-13.6	-12.2	-28.5	-3.2	24.6	-16.7
Umsatz ggü. Vorjahresmonat	-47.1	44.0	-6.3	-27.3	-11.4	-0.3	2.7	1.2	-12.7	-21.3	13.1	44.4	44.4
Lagerbestände	5.0	2.3	6.6	7.0	-10.2	-10.5	-4.8	-4.4	-12.9	-0.3	-5.5	-13.0	-12.8
Bestellerwartungen	1.5	1.9	11.2	4.4	16.8	24.1	11.4	17.0	20.1	0.7	10.1	23.6	15.8
Preisentwicklung Vormonat	21.2	26.0	21.8	26.6	34.3	49.2	36.3	34.4	42.7	62.0	49.6	59.5	54.6
Preiserwartungen	29.4	31.4	42.6	49.9	58.0	63.4	60.2	68.3	75.0	72.2	70.8	75.2	73.2
Beschäftigtenerwartungen	-6.2	-4.6	-5.0	-2.0	-1.8	18.9	-7.9	4.0	-2.7	2.2	6.5	13.9	9.9
Sonstige Güter (u.a. Bekleidung, Schuhe, Kosmetik, Pflanzen, Tiere und Schmuck)													
Geschäftsklima	-22.7	-21.4	-5.0	6.0	5.4	0.1	-0.6	4.1	4.3	-18.5	-4.1	-2.4	-10.6
Geschäftslage	-34.6	-24.7	-13.3	11.0	13.7	9.3	11.0	10.7	21.4	-7.2	-3.9	-7.8	-4.5
Geschäftserwartungen	-9.9	-18.0	3.6	1.0	-2.5	-8.7	-11.6	-2.2	-11.5	-29.0	-4.3	3.1	-16.5
Umsatz ggü. Vorjahresmonat	-49.5	9.2	0.4	0.6	37.3	27.2	32.5	13.7	18.9	24.8	41.9	30.2	28.8
Lagerbestände	46.5	40.0	45.2	34.1	29.2	24.9	18.3	12.2	8.4	14.4	12.2	12.5	13.2
Bestellerwartungen	-36.5	-29.8	-23.0	-14.6	-9.2	-8.6	-7.1	0.6	1.5	-6.1	-5.3	0.0	-5.5
Preisentwicklung Vormonat	-16.0	-0.7	5.0	2.9	11.0	16.5	17.4	16.0	19.0	25.1	23.0	27.5	32.1
Preiserwartungen	4.2	12.2	14.8	23.5	25.2	26.5	30.8	36.0	50.0	41.9	45.7	50.2	57.3
Beschäftigtenerwartungen	-23.2	-15.8	-13.4	-1.7	0.0	2.1	4.3	-0.4	1.5	0.8	-1.2	2.8	5.0
Internet- und Versandhandel													
Geschäftsklima	17.1	13.7	7.7	9.7	11.7	3.8	5.5	6.9	5.2	0.2	-1.8	-4.4	-16.4
Geschäftslage	30.6	34.0	25.9	31.6	29.3	21.8	26.2	36.5	26.3	25.3	18.9	6.7	12.3
Geschäftserwartungen	4.3	-4.8	-9.0	-10.2	-4.5	-12.8	-13.4	-19.0	-14.0	-22.1	-20.6	-14.9	-41.3
Umsatz ggü. Vorjahresmonat	24.2	23.1	-13.4	15.4	20.5	13.8	19.8	20.2	14.3	14.0	4.4	16.1	13.2
Lagerbestände	-14.3	-14.3	-12.7	-6.0	-3.6	-21.0	-13.9	-14.5	-10.1	-12.6	-9.1	-15.2	-19.1
Bestellerwartungen	19.4	14.7	16.2	33.7	11.4	14.2	23.2	15.5	9.1	9.0	9.7	-6.1	-5.3
Preisentwicklung Vormonat	44.9	29.8	35.5	48.5	49.3	58.3	50.9	51.6	61.7	45.1	60.9	53.5	58.5
Preiserwartungen	43.2	36.1	47.3	52.3	51.3	62.2	65.8	63.1	59.6	54.3	69.1	64.5	78.2
Beschäftigtenerwartungen	23.2	20.4	22.8	22.6	15.8	2.7	19.2	12.1	19.9	15.3	9.6	4.6	2.9
Handel mit Kraftwagen, Krafträdern, Teilen und Zubehör (ohne Reparaturen und Instandhaltung)													
Geschäftsklima	-18.7	-9.3	0.6	10.0	8.9	-7.6	-8.4	-19.5	-17.3	-21.9	-11.4	-12.7	-26.9
Geschäftslage	-27.9	-2.9	3.3	20.4	14.9	-1.4	1.6	-4.7	-2.8	-11.7	-2.5	-1.5	1.2
Geschäftserwartungen	-9.0	-15.5	-2.1	0.1	3.2	-13.5	-17.9	-33.2	-30.8	-31.6	-19.8	-23.3	-51.2
Umsatz ggü. Vorjahresmonat	-47.6	22.1	28.8	37.5	26.4	-19.3	-7.1	-13.5	-27.6	-21.9	-12.1	0.3	0.9
Lagerbestände	-0.2	-3.7	-13.7	-8.0	-22.2	-28.6	-34.8	-44.3	-64.0	-52.6	-57.3	-57.2	-59.7
Bestellerwartungen	-1.3	0.0	13.7	16.6	24.4	16.2	10.6	15.1	19.6	9.6	17.7	24.5	15.6
Preisentwicklung Vormonat	-4.7	5.4	16.0	17.2	31.1	32.7	33.0	41.5	44.3	42.7	42.8	58.7	50.8
Preiserwartungen	-1.2	15.7	31.3	36.5	51.3	49.5	51.1	61.3	73.9	53.1	59.8	55.6	62.8
Beschäftigtenerwartungen	-6.8	-5.3	1.0	-2.5	3.8	0.4	5.5	-0.9	-5.4	-4.7	1.1	0.7	-1.5

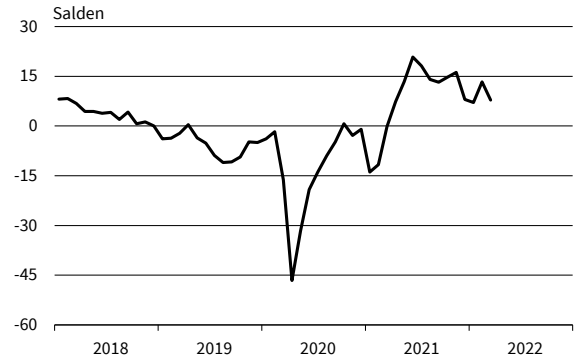
Werte saisonbereinigt mit X-13 ARIMA-SEATS.

Quelle: ifo Konjunkturumfragen.

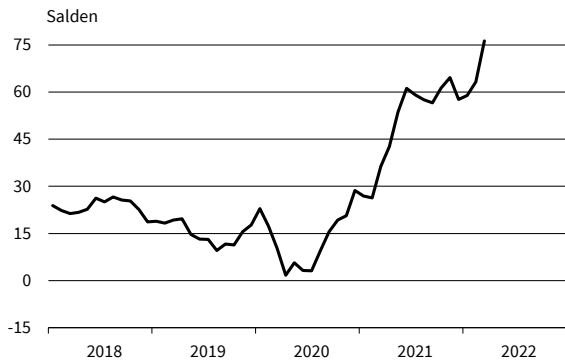
Handel gesamt (Groß- und Einzelhandel)
Geschäftsklima, Geschäftslage und Geschäftserwartungen



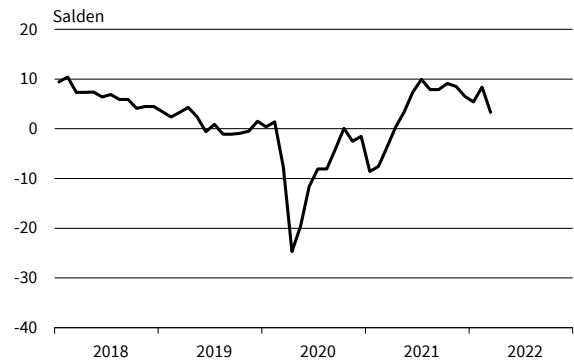
Handel gesamt (Groß- und Einzelhandel)
Bestellpläne



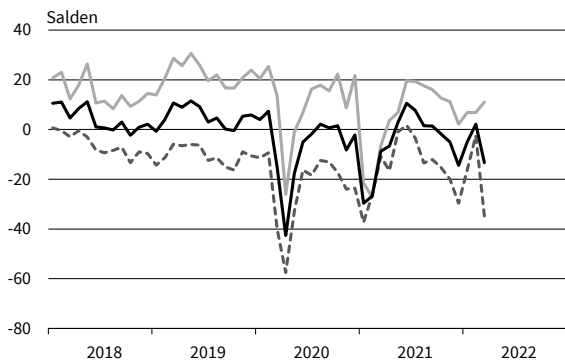
Handel gesamt (Groß- und Einzelhandel)
Preiserwartungen



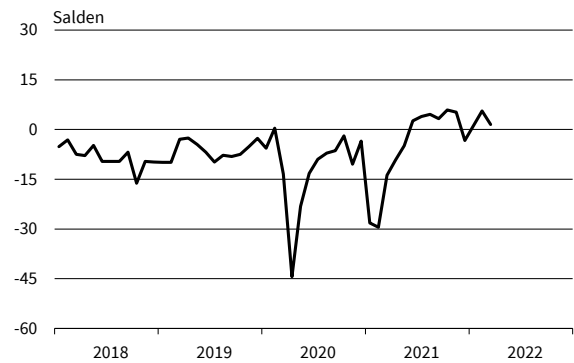
Handel gesamt (Groß- und Einzelhandel)
Beschäftigtenenerwartungen



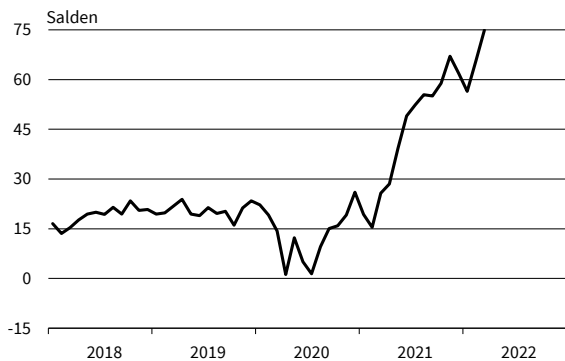
Einzelhandel (ohne Kfz)
Geschäftsklima, Geschäftslage und Geschäftserwartungen



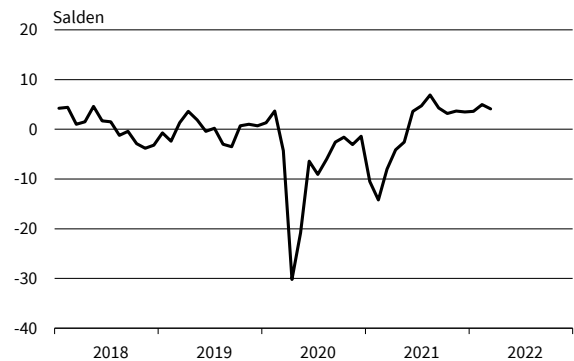
Einzelhandel (ohne Kfz)
Bestellpläne



Einzelhandel (ohne Kfz)
Preiserwartungen

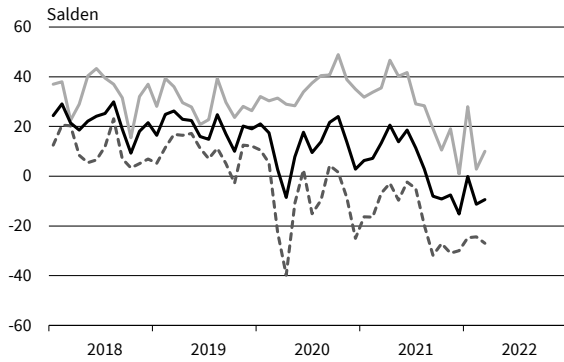


Einzelhandel (ohne Kfz)
Beschäftigtenenerwartungen

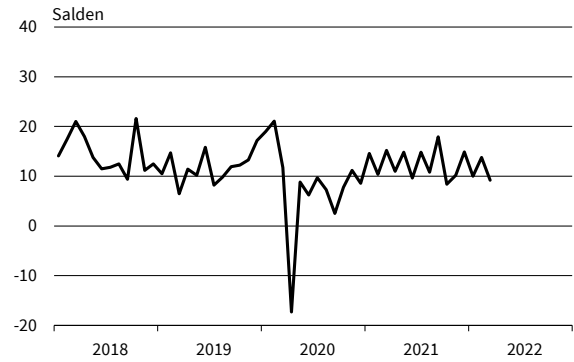


— Geschäftsklima — Geschäftslage - - - - - Geschäftserwartungen
Werte saisonbereinigt mit X-13 ARIMA-SEATS.
Quelle: ifo Konjunkturumfragen.

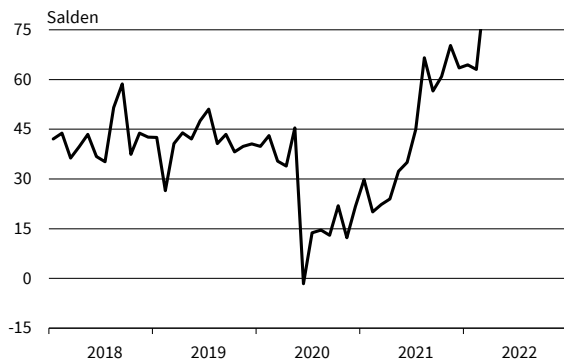
Nahrungs- und Genussmittel
Geschäftsklima, Geschäftslage und Geschäftserwartungen



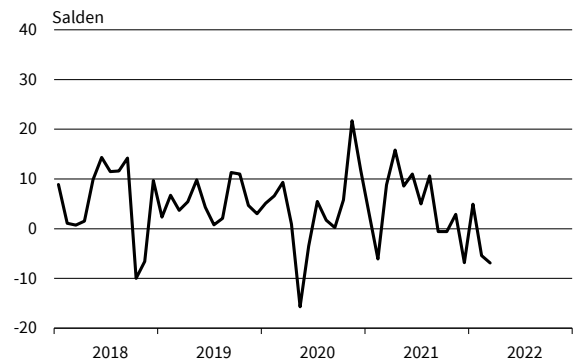
Nahrungs- und Genussmittel
Bestellpläne



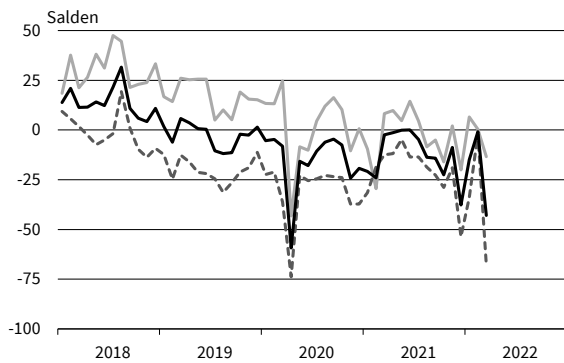
Nahrungs- und Genussmittel
Preiserwartungen



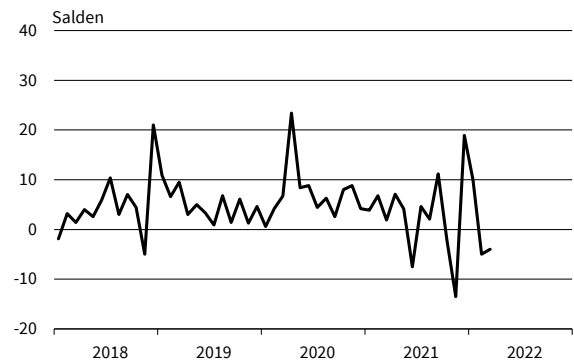
Nahrungs- und Genussmittel
Beschäftigterwartungen



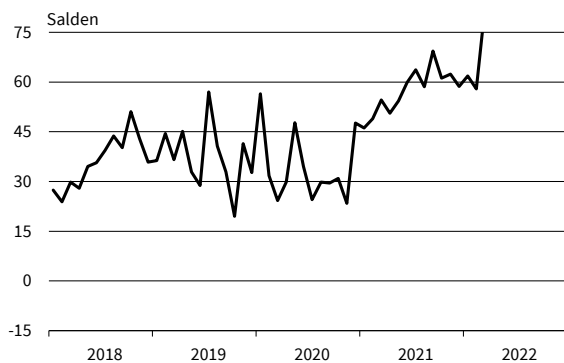
Tankstellen
Geschäftsklima, Geschäftslage und Geschäftserwartungen



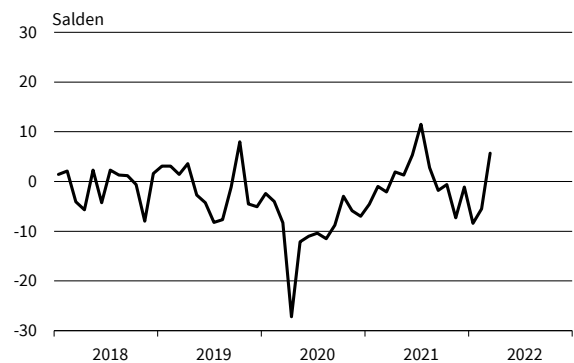
Tankstellen
Bestellpläne



Tankstellen
Preiserwartungen



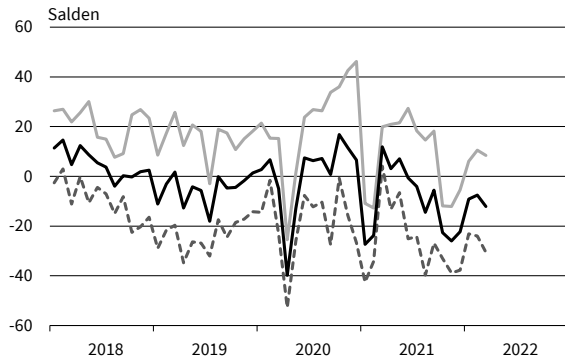
Tankstellen
Beschäftigterwartungen



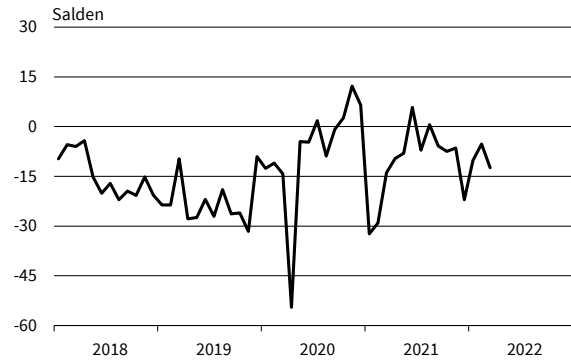
— Geschäftsklima — Geschäftslage - - - - - Geschäftserwartungen

Werte saisonbereinigt mit X-13 ARIMA-SEATS.
Quelle: ifo Konjunkturumfragen.

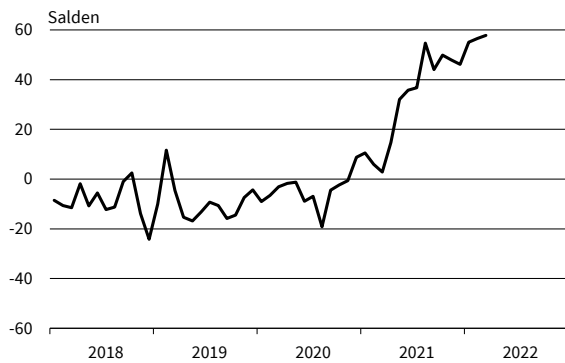
IKT-Geräte
Geschäftsklima, Geschäftslage und Geschäftserwartungen



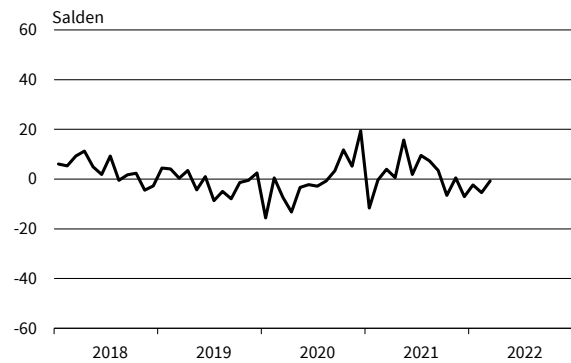
IKT-Geräte
Bestellpläne



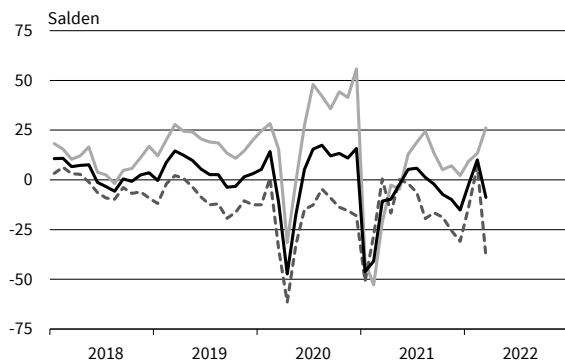
IKT-Geräte
Preiserwartungen



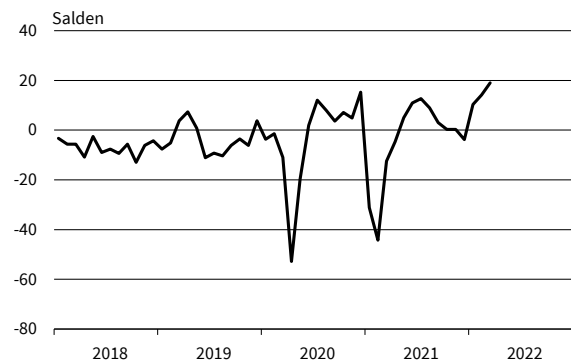
IKT-Geräte
Beschäftigterenerwartungen



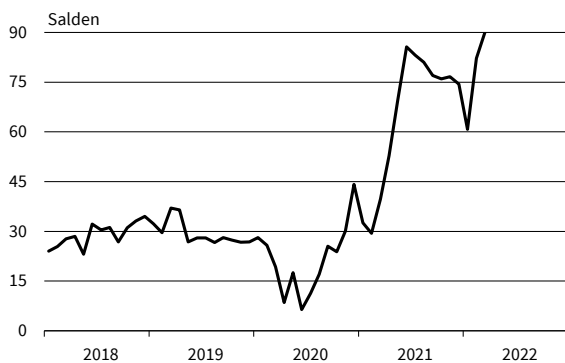
Haushaltsnahe Waren
Geschäftsklima, Geschäftslage und Geschäftserwartungen



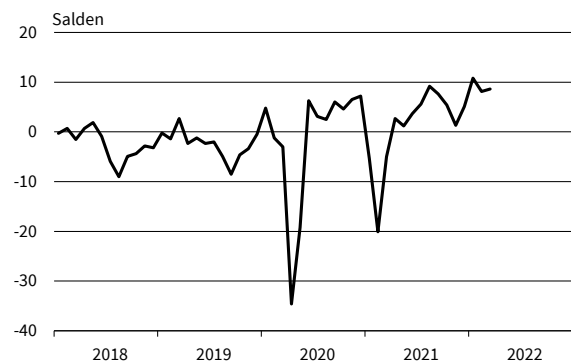
Haushaltsnahe Waren
Bestellpläne



Haushaltsnahe Waren
Preiserwartungen



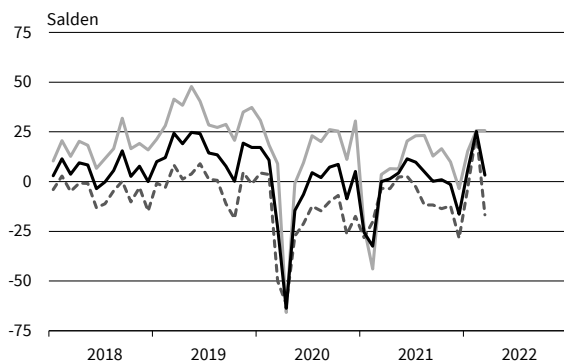
Haushaltsnahe Waren
Beschäftigterenerwartungen



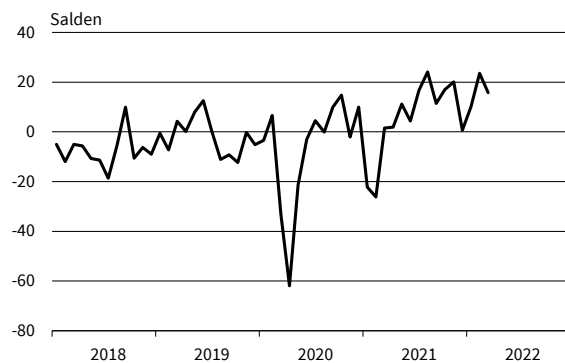
— Geschäftsklima — Geschäftslage - - - - - Geschäftserwartungen

Werte saisonbereinigt mit X-13 ARIMA-SEATS.
Quelle: ifo Konjunkturumfragen.

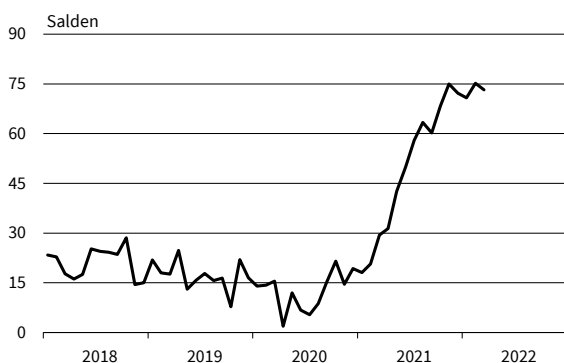
Buch, Sport-, Spielwaren
Geschäftsklima, Geschäftslage und Geschäftserwartungen



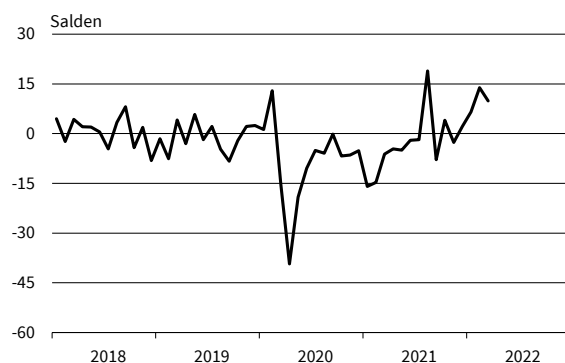
Buch, Sport-, Spielwaren
Bestellpläne



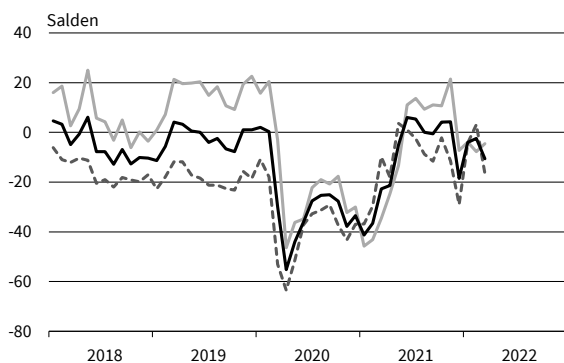
Buch, Sport-, Spielwaren
Preiserwartungen



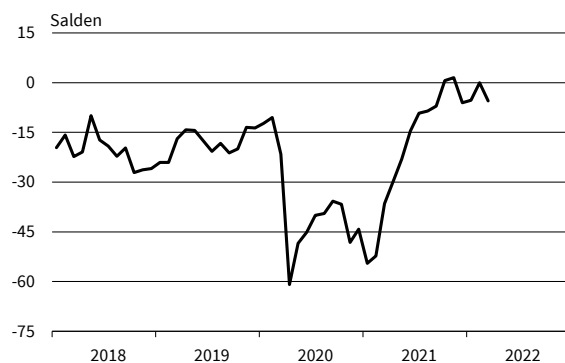
Buch, Sport-, Spielwaren
Beschäftigterwartungen



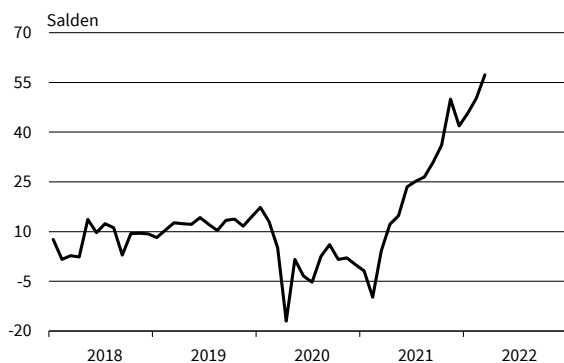
Kleidung, Kosmetik, Planzen, Schmuck
Geschäftsklima, Geschäftslage und Geschäftserwartungen



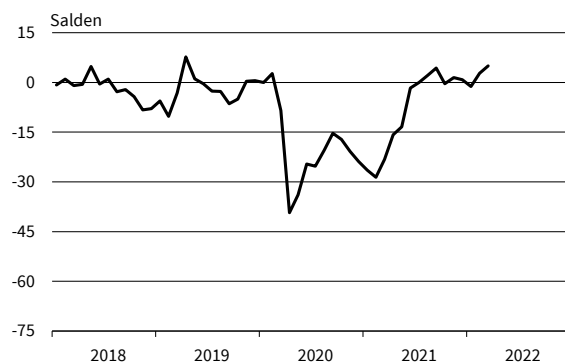
Kleidung, Kosmetik, Planzen, Schmuck
Bestellpläne



Kleidung, Kosmetik, Planzen, Schmuck
Preiserwartungen

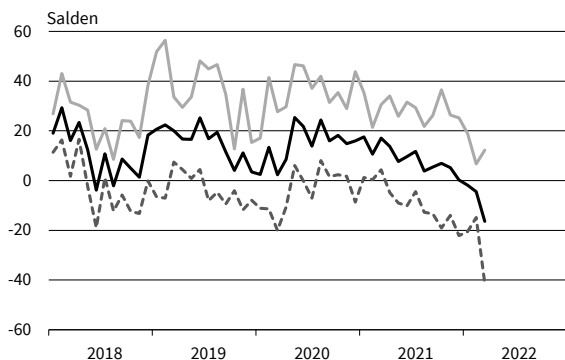


Kleidung, Kosmetik, Planzen, Schmuck
Beschäftigterwartungen

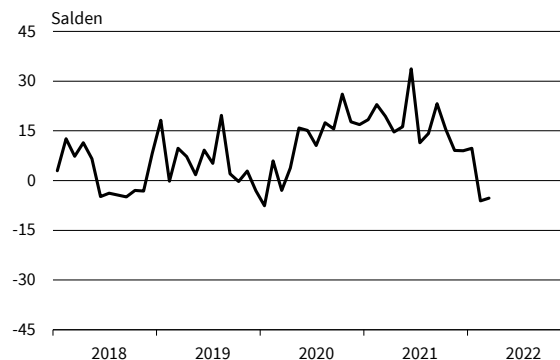


— Geschäftsklima — Geschäftslage - - - - - Geschäftserwartungen
Werte saisonbereinigt mit X-13 ARIMA-SEATS.
Quelle: ifo Konjunkturumfragen.

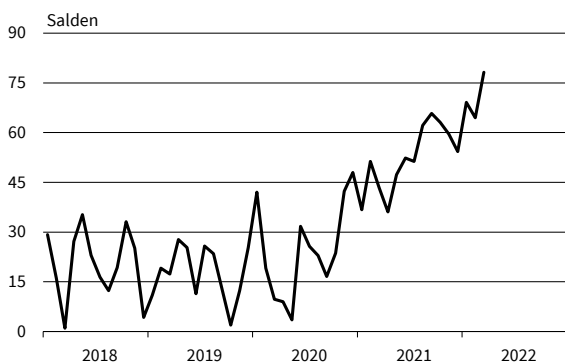
Internet- und Versandhandel
Geschäftsklima, Geschäftslage und Geschäftserwartungen



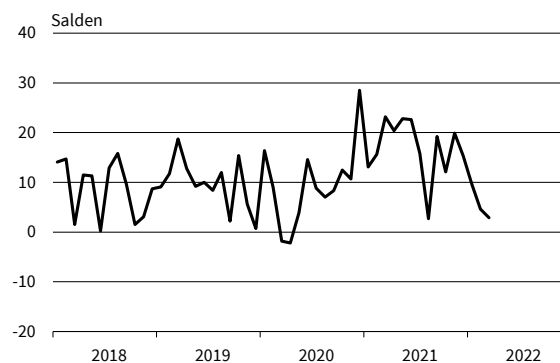
Internet- und Versandhandel
Bestellpläne



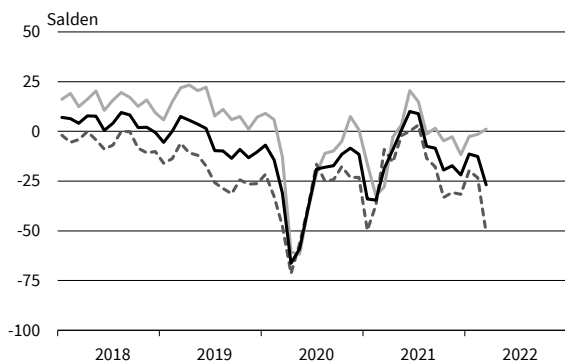
Internet- und Versandhandel
Preiserwartungen



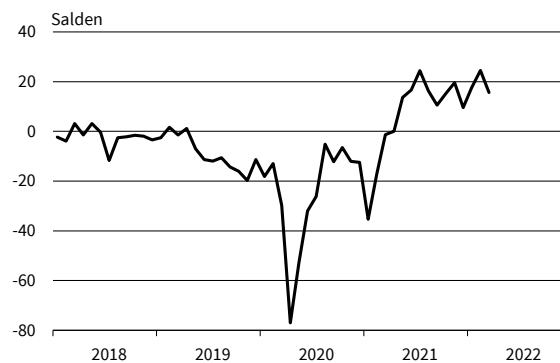
Internet- und Versandhandel
Beschäftigterwartungen



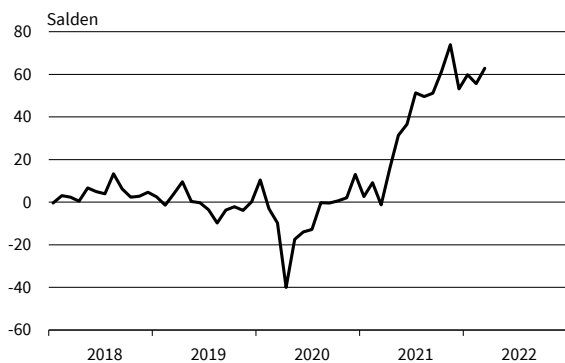
Kfz, Teile, Zubehör insgesamt
Geschäftsklima, Geschäftslage und Geschäftserwartungen



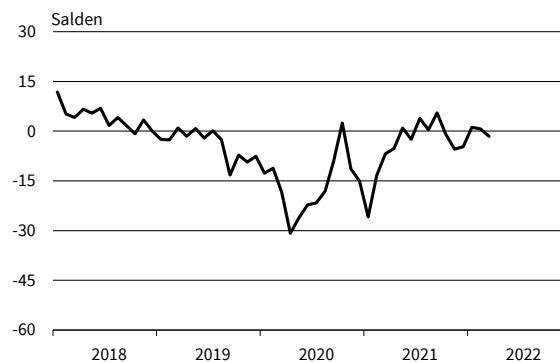
Kfz, Teile, Zubehör insgesamt
Bestellpläne



Kfz, Teile, Zubehör insgesamt
Preiserwartungen



Kfz, Teile, Zubehör insgesamt
Beschäftigterwartungen



— Geschäftsklima — Geschäftslage - - - - - Geschäftserwartungen
Werte saisonbereinigt mit X-13-ARIMA-SEATS.
Quelle: ifo Konjunkturumfragen.

Dienstleistungen

Berichtsmonat	03/21	04/21	05/21	06/21	07/21	08/21	09/21	10/21	11/21	12/21	01/22	02/22	03/22
Dienstleistungen													
Geschäftsklima	6.6	4.1	13.9	22.6	19.9	18.1	19.4	16.9	11.7	4.7	7.8	13.6	0.7
Geschäftslage	8.4	8.2	12.1	21.9	23.1	27.9	27.0	27.6	24.1	16.3	13.6	19.2	19.3
Geschäftserwartungen	4.7	0.1	15.8	23.2	16.8	8.8	12.0	6.7	0.0	-6.3	2.3	8.1	-16.3
Umsatzerwartungen	16.3	11.4	24.1	38.1	30.6	26.1	23.6	25.7	18.5	8.9	13.5	24.4	18.3
Preiserwartungen	13.7	14.5	19.7	26.1	25.5	25.7	26.4	30.9	32.2	33.9	41.9	38.5	42.7
Beschäftigterwartungen	4.2	4.2	9.3	18.6	10.4	15.8	18.2	16.1	15.7	12.5	10.7	15.4	13.2
Güterbeförderung im Straßenverkehr													
Geschäftsklima	-3.9	-4.9	7.6	17.7	13.7	3.9	-0.7	-3.1	-12.0	-9.8	-5.7	-6.7	-23.9
Geschäftslage	-0.9	-3.4	10.0	18.2	23.4	5.8	12.8	7.2	-8.5	4.0	11.1	15.2	10.0
Geschäftserwartungen	-6.9	-6.4	5.2	17.2	4.4	2.0	-13.3	-12.8	-15.4	-22.7	-21.2	-26.4	-52.3
Umsatzerwartungen	12.1	10.4	10.1	31.3	9.6	4.4	8.5	11.5	19.1	13.0	13.9	15.0	12.2
Preiserwartungen	12.0	19.6	23.4	31.8	38.4	39.7	40.6	42.9	65.6	50.1	55.6	59.1	89.9
Beschäftigterwartungen	1.1	5.2	15.5	27.8	7.5	6.1	8.7	12.9	5.2	2.2	6.2	13.7	18.4
Lageri und Spedition													
Geschäftsklima	6.2	12.0	12.5	20.9	22.7	17.7	18.2	18.0	14.4	12.5	12.4	11.5	-14.5
Geschäftslage	-0.1	8.9	7.8	17.0	21.9	23.9	25.7	20.6	13.6	16.6	13.0	19.5	7.7
Geschäftserwartungen	12.7	15.2	17.4	24.9	23.4	11.6	10.9	15.5	15.2	8.5	11.8	3.9	-34.3
Umsatzerwartungen	19.3	21.8	23.8	37.6	29.4	25.6	14.3	25.1	19.7	31.8	28.3	31.2	7.3
Preiserwartungen	18.6	31.2	30.9	42.1	53.7	51.0	47.3	54.1	56.8	57.8	57.6	54.9	74.6
Beschäftigterwartungen	8.7	4.3	7.9	13.2	17.4	18.4	6.0	15.5	15.7	22.5	14.1	27.3	6.7
Personenbeförderung (ohne Luftfahrt)													
Geschäftsklima	-16.4	-31.6	-21.2	4.8	-3.5	7.7	6.6	26.3	-8.2	-14.8	-8.2	4.4	-39.8
Geschäftslage	-67.3	-67.7	-70.1	-37.5	-34.2	-11.3	-4.4	-0.5	-35.4	-34.5	-48.1	-26.6	-52.5
Geschäftserwartungen	54.1	14.2	46.0	58.0	32.8	28.6	18.3	56.8	23.5	7.3	42.2	41.1	-25.9
Umsatzerwartungen	9.9	19.9	29.7	50.4	43.5	28.5	-20.9	11.6	-3.6	15.1	18.4	45.6	52.9
Preiserwartungen	16.4	-2.7	27.6	29.6	20.2	9.0	30.8	33.5	40.3	21.9	50.1	43.4	70.4
Beschäftigterwartungen	-22.0	-12.5	-1.7	36.4	21.6	47.2	40.6	45.1	31.3	43.0	14.5	15.6	7.0
Beherbergung													
Geschäftsklima	-49.7	-58.6	-38.7	-8.1	2.3	12.8	7.1	10.2	-20.9	-66.3	-54.1	-21.3	-13.2
Geschäftslage	-82.7	-88.8	-90.6	-53.7	-25.0	16.2	3.6	7.1	-20.2	-81.6	-71.3	-56.7	-45.4
Geschäftserwartungen	-7.3	-20.2	37.8	51.6	33.9	9.4	10.7	13.3	-21.6	-48.9	-34.4	22.9	25.7
Umsatzerwartungen	-21.2	-31.7	30.9	61.7	59.8	14.2	4.0	12.7	-15.3	-53.4	-38.3	32.5	48.8
Preiserwartungen	10.8	13.7	41.8	44.4	39.0	34.1	32.6	33.2	26.6	-1.1	25.7	50.1	79.8
Beschäftigterwartungen	-25.1	-28.4	5.7	24.0	18.6	20.3	19.9	18.9	-0.7	-29.7	-23.7	7.3	17.9
Gastronomie													
Geschäftsklima	-36.0	-30.5	-8.5	4.7	8.1	-3.5	-0.8	-0.9	-11.1	-41.6	-36.4	-8.3	-3.9
Geschäftslage	-68.7	-59.0	-48.6	-26.6	-22.4	-11.4	-16.2	-16.9	-3.1	-56.1	-60.1	-39.9	-27.5
Geschäftserwartungen	5.0	3.7	42.2	41.7	43.9	4.6	15.9	16.4	-18.7	-25.5	-8.7	29.6	23.0
Umsatzerwartungen	-1.1	-12.1	31.6	59.2	48.3	14.6	10.6	16.9	-9.8	-36.6	-17.5	42.9	58.9
Preiserwartungen	32.2	34.1	40.8	53.9	48.5	55.4	48.4	52.3	56.0	51.8	42.8	67.0	86.6
Beschäftigterwartungen	-14.5	-19.7	3.3	19.6	22.4	3.5	17.4	14.3	10.7	-23.8	-21.6	30.3	40.5
IT-Dienstleistungen													
Geschäftsklima	31.0	39.6	41.8	47.3	39.8	37.9	37.2	39.2	36.5	34.9	38.5	39.0	24.1
Geschäftslage	36.3	44.1	45.7	53.5	50.1	48.5	47.6	50.1	49.5	45.4	48.1	50.9	47.6
Geschäftserwartungen	25.9	35.2	37.9	41.1	29.9	27.8	27.2	28.8	24.2	24.8	29.3	27.8	2.9
Umsatzerwartungen	32.9	36.6	37.7	49.4	39.3	35.4	36.4	40.9	43.8	38.5	41.7	42.2	38.9
Preiserwartungen	12.7	13.7	14.1	18.0	21.1	21.5	22.0	23.1	27.0	27.9	36.0	30.9	32.7
Beschäftigterwartungen	29.8	36.3	38.2	43.2	43.2	37.2	44.3	47.8	38.7	39.2	43.5	41.6	34.8
Informationsdienstleistungen													
Geschäftsklima	28.5	27.7	36.3	31.7	32.4	39.8	36.6	34.5	36.3	37.9	30.0	40.5	23.8
Geschäftslage	38.6	45.4	45.6	41.7	41.7	49.9	46.9	49.6	46.8	46.8	41.3	50.4	36.3
Geschäftserwartungen	18.8	11.3	27.4	22.1	23.4	30.2	26.6	20.3	26.2	29.4	19.2	31.0	11.8
Umsatzerwartungen	23.1	22.5	40.9	44.0	37.5	50.6	27.1	54.0	21.0	44.0	23.3	37.9	28.1
Preiserwartungen	21.7	19.9	31.2	20.4	36.9	16.3	29.4	23.8	34.6	31.0	36.5	27.4	23.7
Beschäftigterwartungen	20.5	23.7	41.1	27.3	34.9	25.3	32.8	31.9	52.4	20.4	25.7	35.0	51.5

Werte saisonbereinigt mit X-13 ARIMA-SEATS.
Quelle: ifo Konjunkturumfragen.

DIENSTLEISTUNGEN

Berichtsmonat	03/21	04/21	05/21	06/21	07/21	08/21	09/21	10/21	11/21	12/21	01/22	02/22	03/22
Grundstücks- und Wohnungswesen													
Geschäftsklima	18.3	19.2	21.2	24.0	23.6	25.2	27.0	18.3	14.3	14.8	16.2	19.1	-4.2
Geschäftslage	35.7	44.8	40.5	42.5	45.9	46.1	46.9	48.0	42.7	39.0	39.3	43.4	36.5
Geschäftserwartungen	2.1	-3.8	3.5	6.9	3.3	6.1	8.8	-7.9	-10.7	-6.9	-4.6	-2.9	-37.9
Umsatzerwartungen	22.6	13.9	19.0	26.2	27.2	31.9	24.3	16.2	22.1	11.4	23.3	22.8	2.6
Preiserwartungen	9.2	13.1	23.2	21.5	23.1	24.3	22.8	25.7	20.3	28.8	35.8	37.2	25.2
Beschäftigtenerwartungen	8.6	5.9	7.1	12.5	1.3	3.7	10.0	5.6	12.1	16.2	11.3	6.8	3.6
Architekturbüros													
Geschäftsklima	25.7	30.6	25.4	29.3	26.7	24.7	29.5	30.4	31.8	23.5	31.5	34.8	29.0
Geschäftslage	49.5	62.5	55.9	60.4	58.1	57.2	57.0	62.0	62.7	59.9	62.6	68.9	67.6
Geschäftserwartungen	4.1	2.5	-1.4	1.8	-0.9	-3.7	5.0	2.6	4.6	-7.8	4.2	5.0	-4.0
Umsatzerwartungen	7.7	10.3	14.2	11.4	9.4	13.7	11.3	9.1	15.0	17.7	9.8	19.6	21.5
Preiserwartungen	13.1	17.6	18.5	20.8	20.4	11.7	15.6	19.5	23.2	24.0	24.1	23.8	24.8
Beschäftigtenerwartungen	11.0	12.8	13.8	11.9	11.5	11.2	14.8	12.2	15.5	12.7	11.7	20.7	19.1
Ingenieurbüros													
Geschäftsklima	25.6	23.7	32.7	34.2	37.0	33.0	33.1	31.1	29.5	28.6	29.1	31.3	22.7
Geschäftslage	44.2	43.9	50.5	53.9	58.6	55.0	53.3	56.5	53.1	53.3	53.7	58.9	56.2
Geschäftserwartungen	8.4	5.2	16.3	16.0	17.2	13.0	14.5	8.3	8.1	6.4	6.8	6.6	-6.5
Umsatzerwartungen	19.3	18.6	29.0	28.6	26.2	19.5	19.2	17.5	21.2	20.5	19.2	22.4	18.4
Preiserwartungen	6.1	10.3	14.8	21.3	20.0	20.3	20.7	24.4	32.1	29.4	30.0	34.5	39.1
Beschäftigtenerwartungen	17.8	19.4	25.6	29.6	28.5	19.8	23.9	24.9	22.9	24.6	22.5	25.1	21.2
Gebäudebetreuung, Garten- und Landschaftsbau													
Geschäftsklima	14.3	19.2	25.7	31.8	26.1	37.8	34.3	29.2	31.1	29.9	23.0	19.9	26.1
Geschäftslage	27.1	37.3	39.3	43.6	36.5	51.7	50.9	44.9	56.3	56.8	42.1	46.8	40.8
Geschäftserwartungen	2.3	2.5	13.0	20.5	16.2	24.7	18.9	14.5	8.4	5.8	5.3	-4.1	12.3
Umsatzerwartungen	38.7	22.3	18.3	24.7	29.7	38.0	27.6	37.6	34.8	23.6	31.7	31.9	36.0
Preiserwartungen	30.2	29.3	27.7	27.6	30.3	33.1	30.8	27.3	37.4	22.2	42.3	43.6	50.1
Beschäftigtenerwartungen	18.4	20.2	4.2	24.9	22.6	25.4	24.3	26.4	34.4	15.1	20.4	31.8	23.4
Rechts- und Steuerberatung, Wirtschaftsprüfung													
Geschäftsklima	23.1	26.6	35.6	35.9	32.5	30.8	39.7	38.2	31.5	28.7	31.9	37.6	26.3
Geschäftslage	31.1	41.9	45.1	46.2	43.5	39.4	58.1	54.1	49.2	46.0	50.4	59.7	53.1
Geschäftserwartungen	15.4	12.2	26.4	26.1	22.0	22.4	22.6	23.2	15.1	12.5	14.7	17.4	2.4
Umsatzerwartungen	26.1	25.5	34.5	40.9	39.7	28.9	34.6	31.7	30.6	30.7	34.8	35.0	38.1
Preiserwartungen	20.8	26.1	22.2	32.2	33.0	30.5	36.2	32.2	32.9	33.1	37.0	37.8	35.8
Beschäftigtenerwartungen	17.8	23.8	24.2	26.1	17.5	14.5	31.6	29.3	27.5	26.3	18.3	18.2	16.8
Unternehmens- und Public-Relations-Beratungen													
Geschäftsklima	20.3	21.9	28.2	27.1	28.2	25.7	24.1	25.9	30.7	20.6	28.1	30.6	11.6
Geschäftslage	13.2	17.2	28.0	25.1	30.8	28.1	28.2	31.1	44.0	32.3	36.6	34.8	30.1
Geschäftserwartungen	27.6	26.7	28.5	29.1	25.6	23.4	20.1	20.9	18.1	9.5	19.9	26.5	-5.4
Umsatzerwartungen	19.7	20.1	30.8	34.0	31.7	34.9	31.6	25.4	28.5	18.4	15.1	32.8	20.7
Preiserwartungen	2.8	5.1	9.7	12.7	6.7	15.2	13.8	29.8	21.1	23.9	27.3	22.8	29.8
Beschäftigtenerwartungen	11.1	7.7	22.4	21.9	25.9	25.6	23.9	28.2	21.4	13.9	18.2	23.7	12.1
Forschung und Entwicklung													
Geschäftsklima	12.8	13.4	20.7	25.5	21.6	21.3	16.8	26.0	26.8	14.5	12.8	21.3	4.8
Geschäftslage	24.2	21.6	29.1	39.7	34.2	36.9	21.7	38.6	38.8	32.9	27.5	39.7	28.1
Geschäftserwartungen	2.0	5.5	12.7	12.1	9.7	6.8	12.0	14.0	15.5	-2.5	-1.0	4.3	-16.0
Umsatzerwartungen	16.8	23.1	26.0	34.2	21.0	27.4	19.4	34.8	24.8	16.6	20.1	24.9	17.8
Preiserwartungen	13.2	14.2	25.5	30.6	19.4	34.0	19.7	49.9	27.5	35.0	49.9	43.0	51.2
Beschäftigtenerwartungen	11.8	19.6	19.9	23.9	7.5	31.3	10.5	43.8	28.4	20.1	22.0	39.3	30.8
Werbeagenturen													
Geschäftsklima	4.2	5.2	21.5	19.8	23.3	22.6	23.7	31.2	18.8	9.0	10.0	17.8	8.5
Geschäftslage	-8.4	-5.3	9.7	6.8	11.0	21.4	16.6	18.3	17.2	5.9	10.4	9.7	15.5
Geschäftserwartungen	17.7	16.2	34.1	33.6	36.2	23.9	31.1	44.9	20.3	12.1	9.5	26.3	1.7
Umsatzerwartungen	17.0	25.3	38.2	45.0	40.8	37.1	35.0	45.0	41.5	32.9	7.7	29.5	19.0
Preiserwartungen	6.4	7.6	9.4	20.4	18.5	26.9	23.6	19.2	30.4	32.9	35.6	37.2	33.4
Beschäftigtenerwartungen	0.5	5.5	26.2	16.0	27.8	25.7	30.8	27.1	14.1	7.8	10.7	24.6	8.5

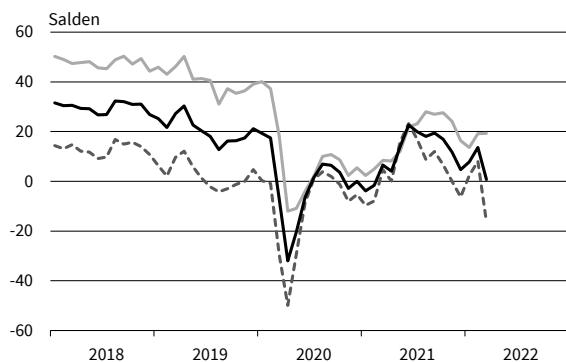
Werte saisonbereinigt mit X-13 ARIMA-SEATS.
Quelle: ifo Konjunkturumfragen.

Dienstleistungen

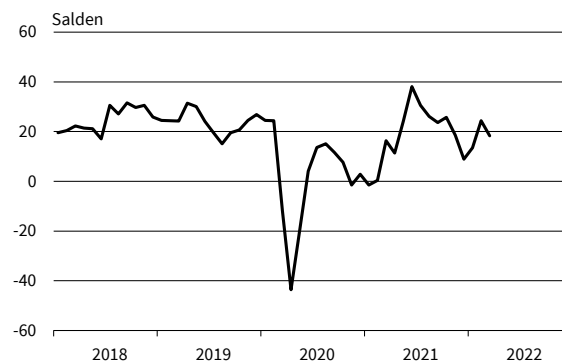
Berichtsmonat	03/21	04/21	05/21	06/21	07/21	08/21	09/21	10/21	11/21	12/21	01/22	02/22	03/22
Vermietung beweglicher Sachen													
Geschäftsklima	-16.1	-32.9	-8.7	0.2	-6.6	-10.1	4.4	19.2	-20.9	-38.9	-20.7	-13.8	-11.8
Geschäftslage	-34.7	-47.1	-18.1	-16.5	-23.8	-27.3	-9.3	-1.7	-30.9	-44.6	-38.5	-45.8	-18.0
Geschäftserwartungen	4.7	-17.4	1.2	18.3	12.3	8.8	19.1	42.4	-10.4	-33.0	-1.0	25.0	-5.3
Umsatzerwartungen	2.6	-12.9	21.0	31.4	22.0	14.2	32.6	38.4	-0.9	-7.9	-1.9	18.3	25.6
Preiserwartungen	14.2	2.7	22.8	42.1	20.1	30.1	37.0	63.2	50.9	60.4	64.1	48.3	69.2
Beschäftigterwartungen	2.3	-11.4	11.6	16.6	2.9	13.3	30.7	35.4	12.3	7.0	-1.9	23.4	31.3
Personaldienstleistungen													
Geschäftsklima	6.6	5.3	18.3	33.8	21.8	25.5	31.1	27.2	23.9	11.2	6.5	6.5	-0.9
Geschäftslage	-5.3	-7.0	12.9	22.8	16.2	22.0	18.5	17.9	19.8	8.1	4.8	21.5	20.0
Geschäftserwartungen	19.2	18.4	23.8	45.3	27.6	29.1	44.5	36.9	28.1	14.4	8.2	-7.5	-19.8
Umsatzerwartungen	25.3	28.7	34.5	48.8	29.6	30.0	44.3	40.0	33.2	28.4	23.3	15.0	19.3
Preiserwartungen	36.2	39.1	15.8	18.0	19.7	25.7	28.8	21.8	28.9	25.4	36.2	45.4	58.2
Beschäftigterwartungen	20.1	19.7	19.7	40.0	19.6	28.5	36.1	31.3	29.3	27.6	17.0	12.0	11.1
Reisebüros, Reiseveranstalter und sonstige Reservierungsdienstleistungen													
Geschäftsklima	-49.8	-49.5	-31.4	-5.9	-14.0	-36.8	-32.0	-3.9	-14.8	-53.4	-36.5	-6.8	-7.8
Geschäftslage	-94.9	-94.1	-83.0	-55.6	-52.0	-72.9	-71.9	-44.4	-42.1	-78.4	-82.1	-59.5	-41.9
Geschäftserwartungen	14.7	14.0	42.9	61.0	33.8	9.7	20.4	47.1	17.2	-23.3	26.8	65.7	33.7
Umsatzerwartungen	0.7	5.8	44.6	67.0	49.8	26.5	30.6	26.1	14.0	-33.5	7.9	74.5	66.7
Preiserwartungen	24.6	27.3	28.9	34.1	36.4	21.4	21.2	37.4	46.7	10.9	41.8	57.4	72.6
Beschäftigterwartungen	-32.3	-31.0	-16.8	13.4	7.8	-2.4	-6.9	21.0	-0.4	-8.7	-5.4	23.8	6.7
Mobilien-Leasing													
Geschäftsklima	18.8	17.6	30.1	35.2	28.8	38.9	26.1	29.7	30.8	22.5	15.1	22.9	15.8
Geschäftslage	15.8	19.1	32.3	35.9	29.0	36.6	28.7	39.0	39.4	36.3	19.2	36.9	37.6
Geschäftserwartungen	21.8	16.2	27.8	34.6	28.7	41.2	23.4	20.7	22.4	9.6	11.2	9.7	-4.1
Umsatzerwartungen	19.9	34.7	44.8	41.8	33.9	40.2	35.1	32.8	18.8	32.8	19.5	47.3	44.7
Preiserwartungen	4.0	-0.7	-0.7	16.4	3.8	9.4	4.2	2.9	9.9	11.4	17.6	31.1	45.4
Beschäftigterwartungen	-1.1	1.0	5.8	7.9	14.5	11.9	22.1	18.1	15.0	14.5	-0.3	7.3	29.5

Werte saisonbereinigt mit X-13 ARIMA-SEATS.
Quelle: ifo Konjunkturumfragen.

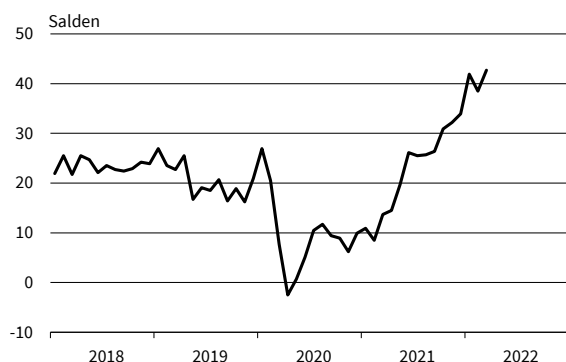
Dienstleistungen
Geschäftsklima, Geschäftslage und Geschäftserwartungen



Dienstleistungen
Umsatzerwartungen



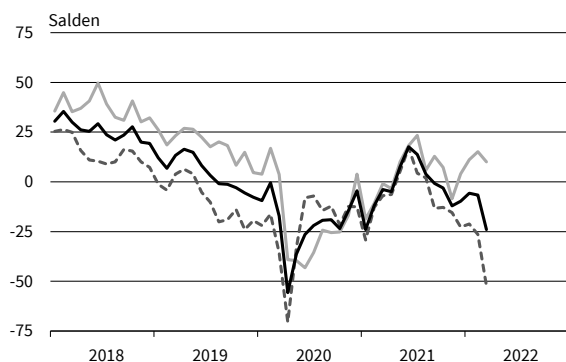
Dienstleistungen
Preiserwartungen



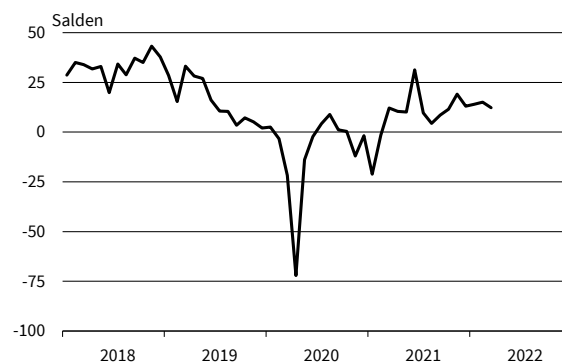
Dienstleistungen
Beschäftigenerwartungen



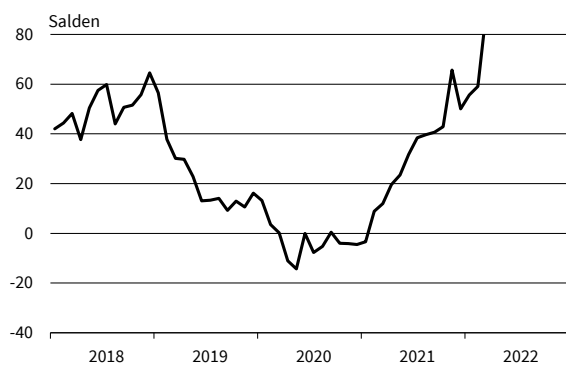
Güterbeförderung im Straßenverkehr
Geschäftsklima, Geschäftslage und Geschäftserwartungen



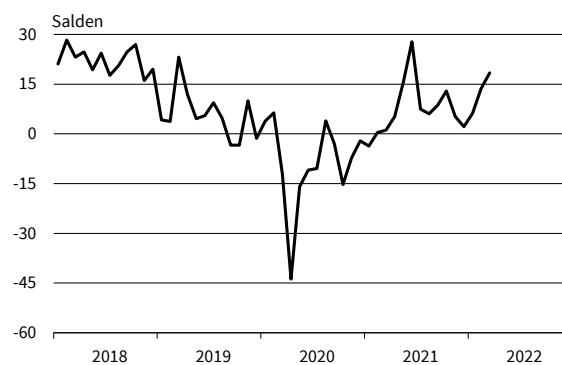
Güterbeförderung im Straßenverkehr
Umsatzerwartungen



Güterbeförderung im Straßenverkehr
Preiserwartungen



Güterbeförderung im Straßenverkehr
Beschäftigenerwartungen

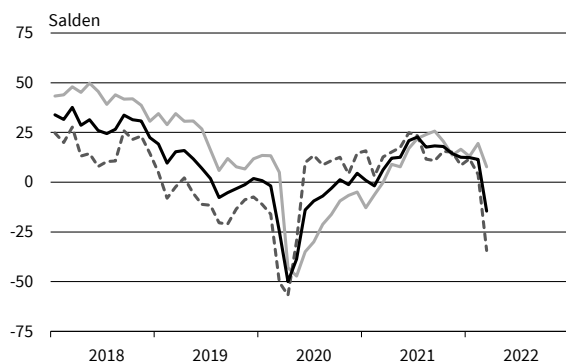


— Geschäftsklima — Geschäftslage - - - - - Geschäftserwartungen

Werte saisonbereinigt mit X-13 ARIMA-SEATS.
Quelle: ifo Konjunkturumfragen.

Lagerei und Speditionen

Geschäftsklima, Geschäftslage und Geschäftserwartungen

**Lagerei und Speditionen**

Umsatzerwartungen

**Lagerei und Speditionen**

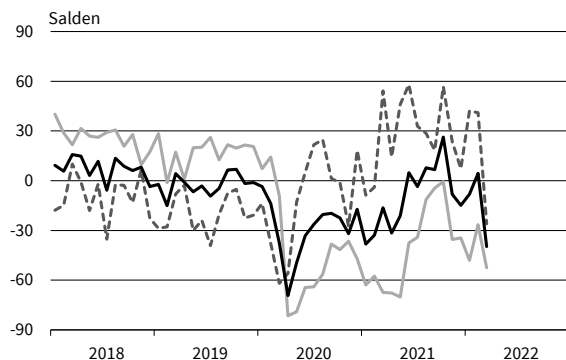
Preiserwartungen

**Lagerei und Speditionen**

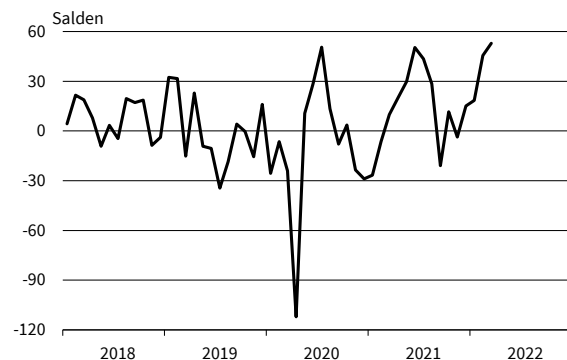
Beschäftigtererwartungen

**Personenbeförderung (ohne Luftfahrt)**

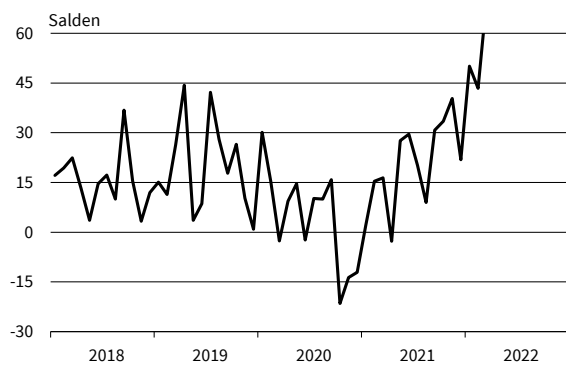
Geschäftsklima, Geschäftslage und Geschäftserwartungen

**Personenbeförderung (ohne Luftfahrt)**

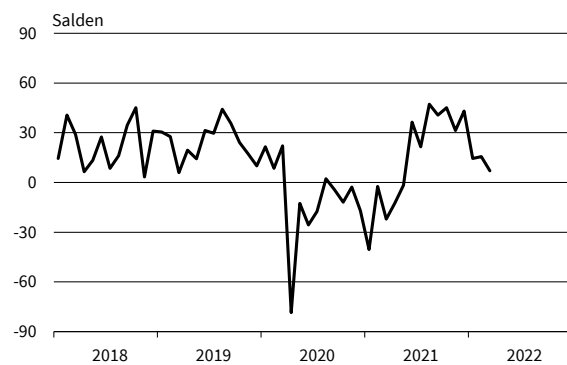
Umsatzerwartungen

**Personenbeförderung (ohne Luftfahrt)**

Preiserwartungen

**Personenbeförderung (ohne Luftfahrt)**

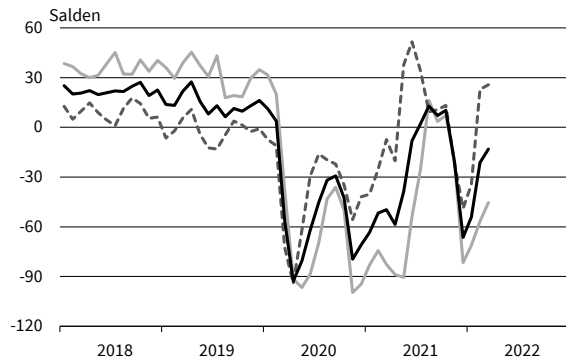
Beschäftigtererwartungen



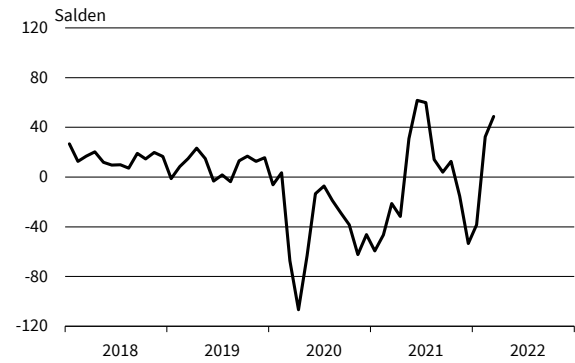
— Geschäftsklima — Geschäftslage - - - - - Geschäftserwartungen

Werte saisonbereinigt mit X-13 ARIMA-SEATS.
Quelle: ifo Konjunkturumfragen.

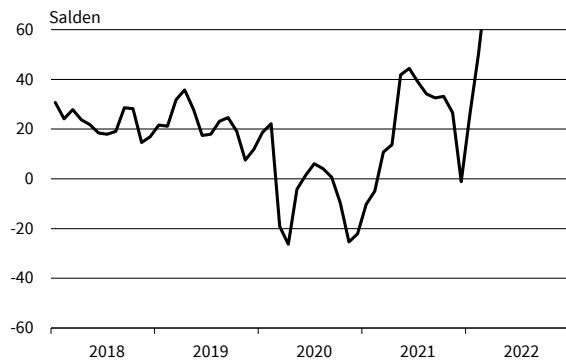
Beherbergung
Geschäftsklima, Geschäftslage und Geschäftserwartungen



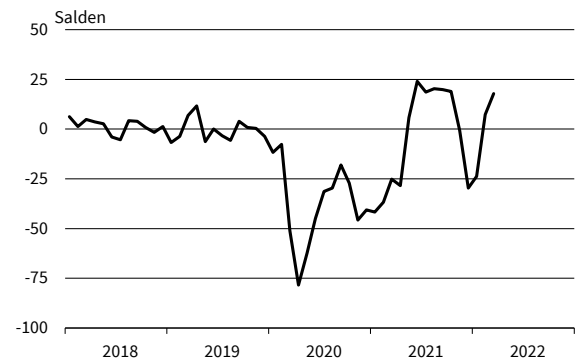
Beherbergung
Umsatzerwartungen



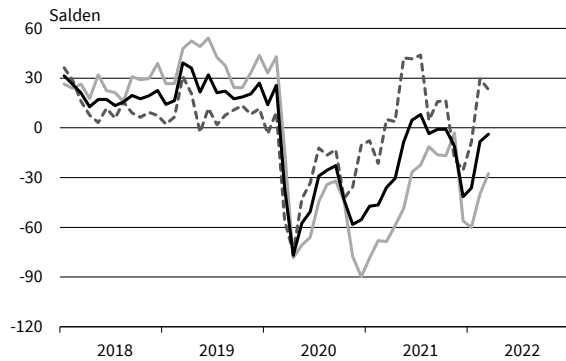
Beherbergung
Preiserwartungen



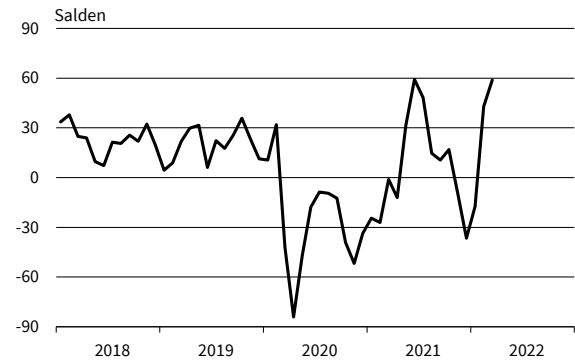
Beherbergung
Beschäftigtenenerwartungen



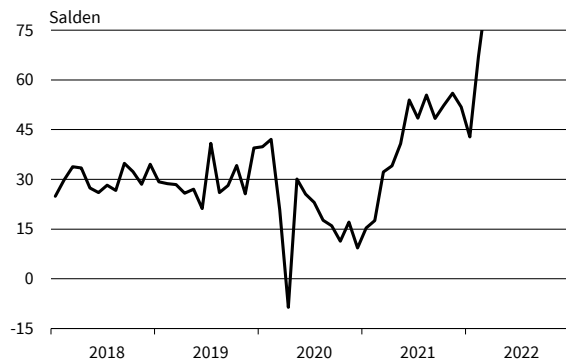
Gastronomie
Geschäftsklima, Geschäftslage und Geschäftserwartungen



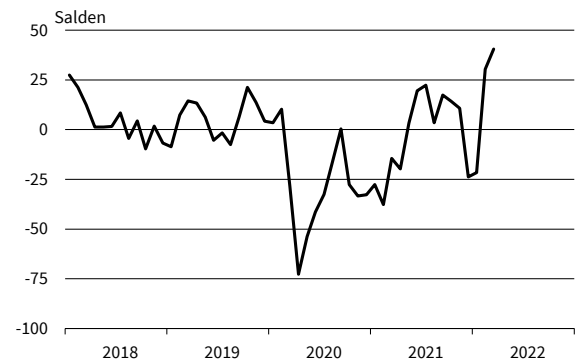
Gastronomie
Umsatzerwartungen



Gastronomie
Preiserwartungen



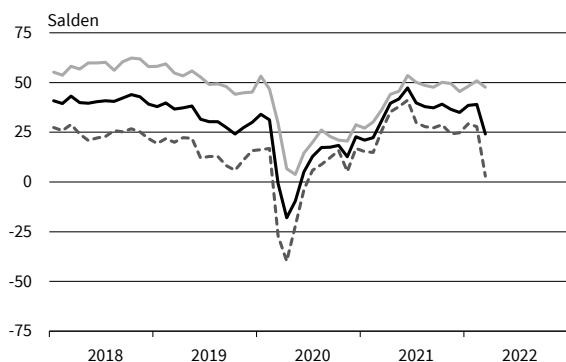
Gastronomie
Beschäftigtenenerwartungen



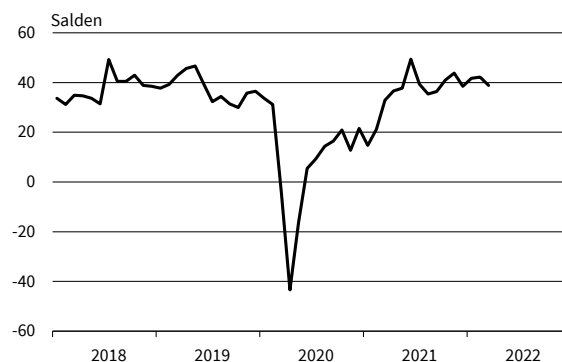
— Geschäftsklima — Geschäftslage - - - - - Geschäftserwartungen

Werte saisonbereinigt mit X-13 ARIMA-SEATS.
Quelle: ifo Konjunkturumfragen.

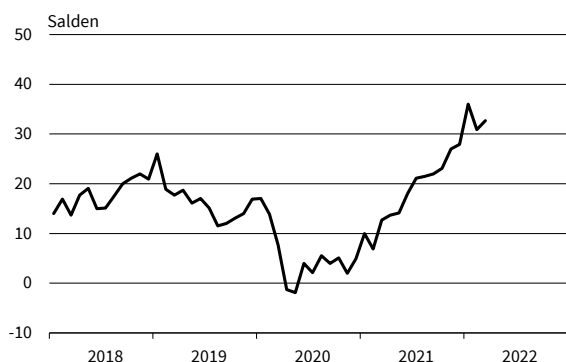
IT-Dienstleistungen
Geschäftsklima, Geschäftslage und Geschäftserwartungen



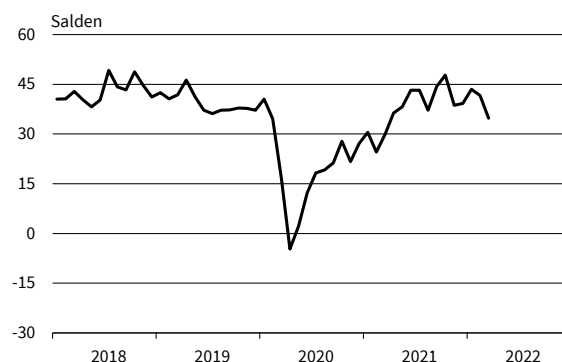
IT-Dienstleistungen
Umsatzerwartungen



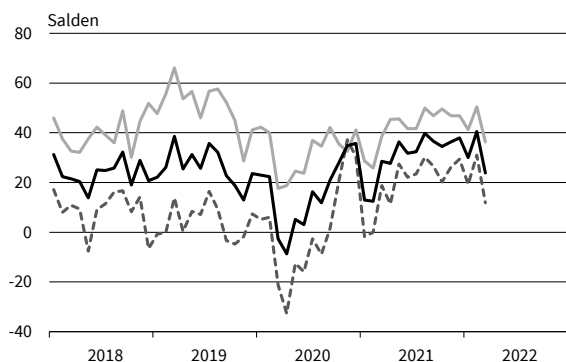
IT-Dienstleistungen
Preiserwartungen



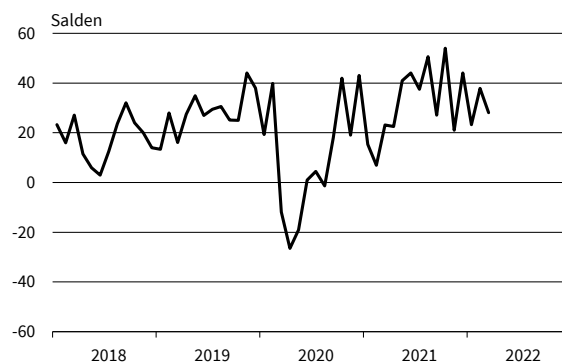
IT-Dienstleistungen
Beschäftigtererwartungen



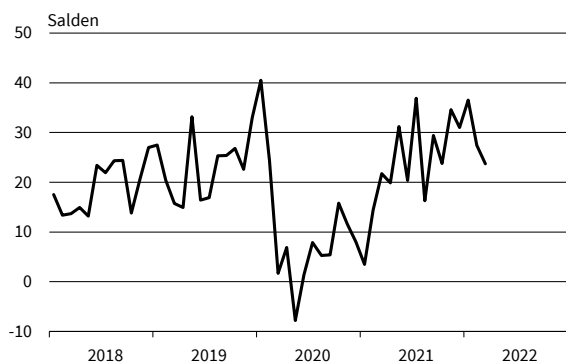
Informationsdienstleistungen
Geschäftsklima, Geschäftslage und Geschäftserwartungen



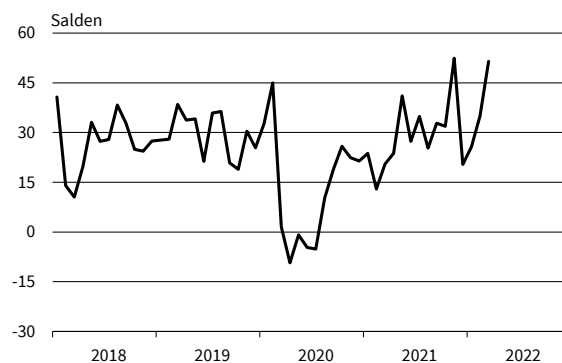
Informationsdienstleistungen
Umsatzerwartungen



Informationsdienstleistungen
Preiserwartungen



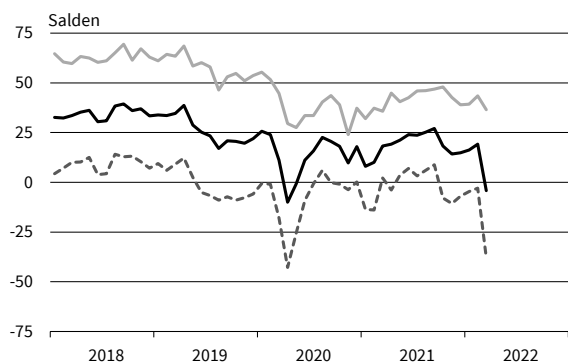
Informationsdienstleistungen
Beschäftigtererwartungen



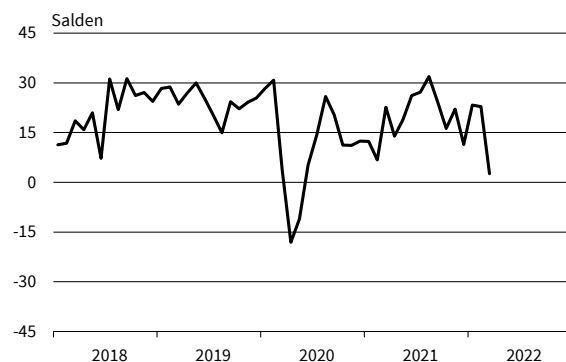
— Geschäftsklima — Geschäftslage - - - - - Geschäftserwartungen

Werte saisonbereinigt mit X-13 ARIMA-SEATS.
Quelle: ifo Konjunkturumfragen.

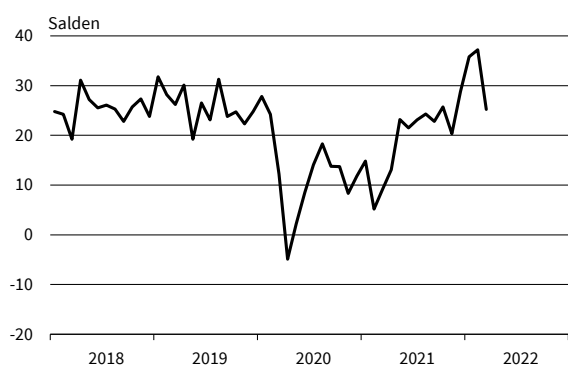
Grundstücks- und Wohnungswesen
Geschäftsklima, Geschäftslage und Geschäftserwartungen



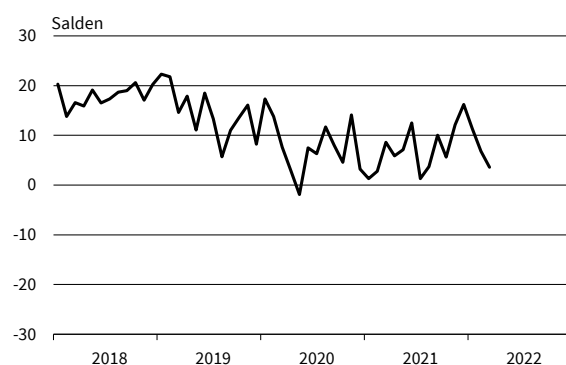
Grundstücks- und Wohnungswesen
Umsatzerwartungen



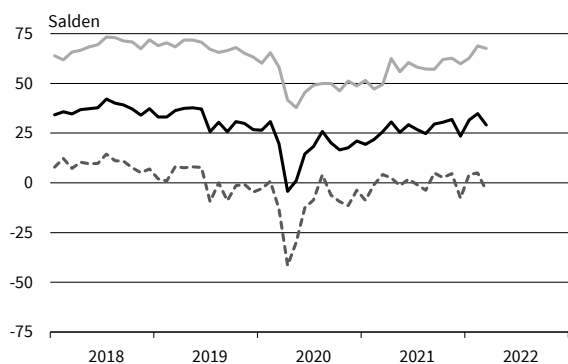
Grundstücks- und Wohnungswesen
Preiserwartungen



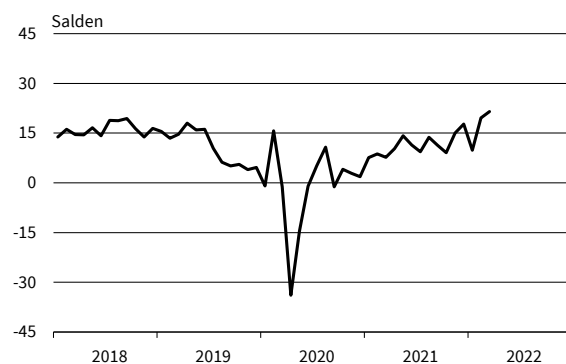
Grundstücks- und Wohnungswesen
Beschäftigterenerwartungen



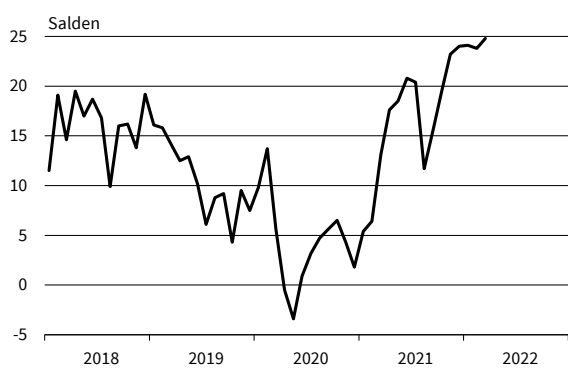
Architekturbüros
Geschäftsklima, Geschäftslage und Geschäftserwartungen



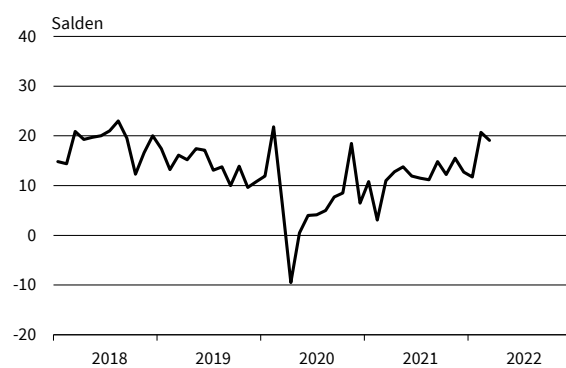
Architekturbüros
Umsatzerwartungen



Architekturbüros
Preiserwartungen

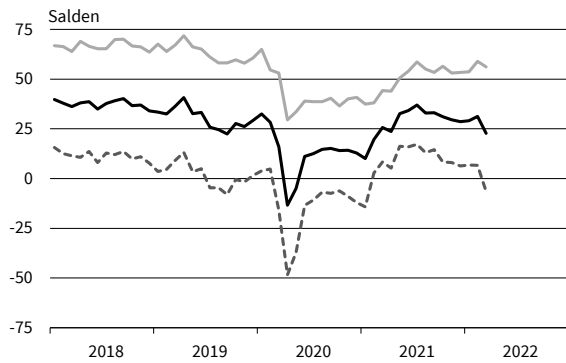


Architekturbüros
Beschäftigterenerwartungen

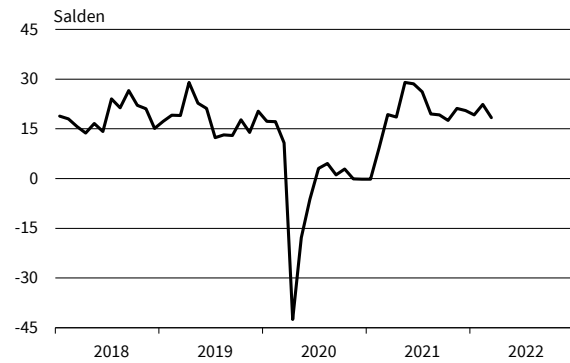


— Geschäftsklima - - - - - Geschäftslage Geschäftserwartungen
Werte saisonbereinigt mit X-13 ARIMA-SEATS.
Quelle: ifo Konjunkturumfragen.

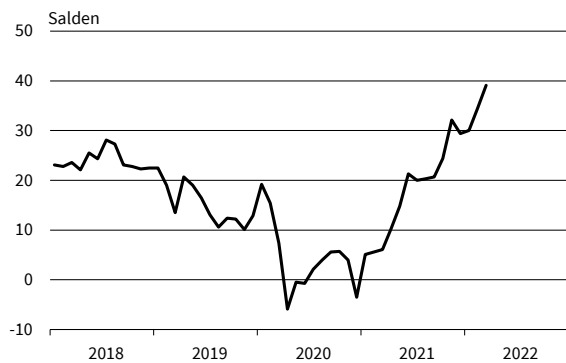
Ingenieurbüros
Geschäftsklima, Geschäftslage und Geschäftserwartungen



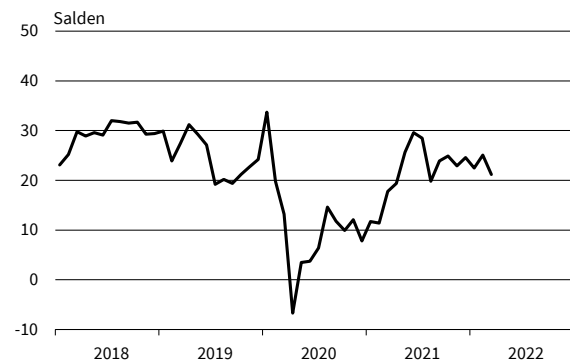
Ingenieurbüros
Umsatzerwartungen



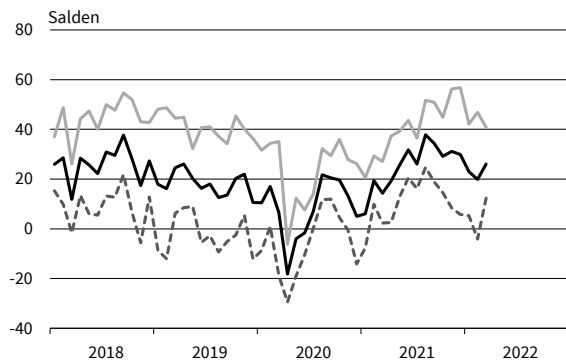
Ingenieurbüros
Preiserwartungen



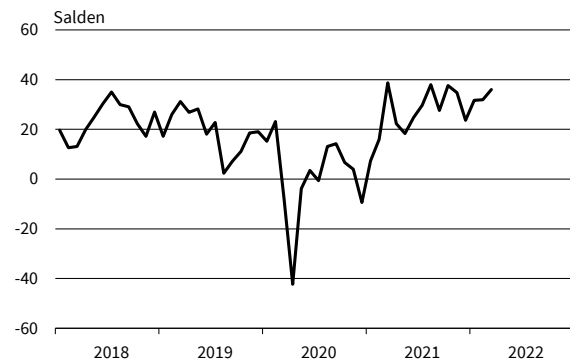
Ingenieurbüros
Beschäftigenerwartungen



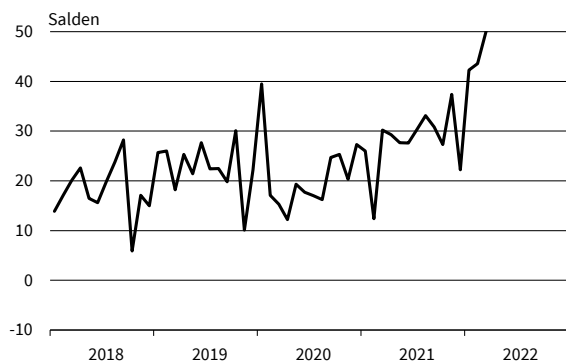
Gebäudebetreuung, Garten- und Landschaftsbau
Geschäftsklima, Geschäftslage und Geschäftserwartungen



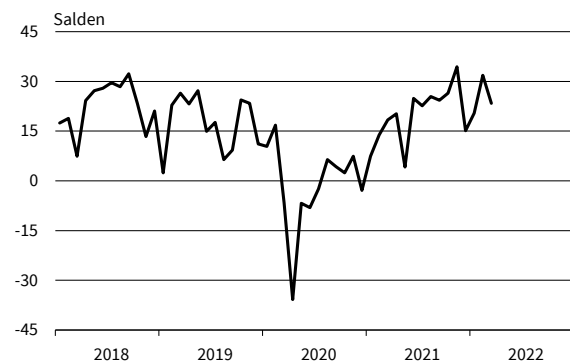
Gebäudebetreuung, Garten- und Landschaftsbau
Umsatzerwartungen



Gebäudebetreuung, Garten- und Landschaftsbau
Preiserwartungen



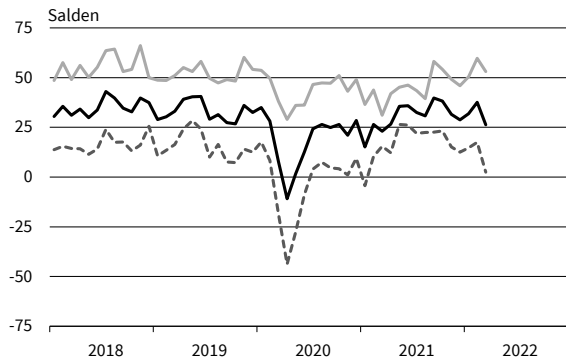
Gebäudebetreuung, Garten- und Landschaftsbau
Beschäftigenerwartungen



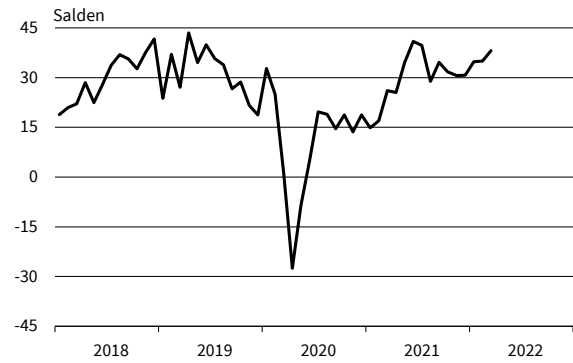
— Geschäftsklima - - - Geschäftslage . . . Geschäftserwartungen

Werte saisonbereinigt mit X-13 ARIMA-SEATS.
Quelle: ifo Konjunkturumfragen.

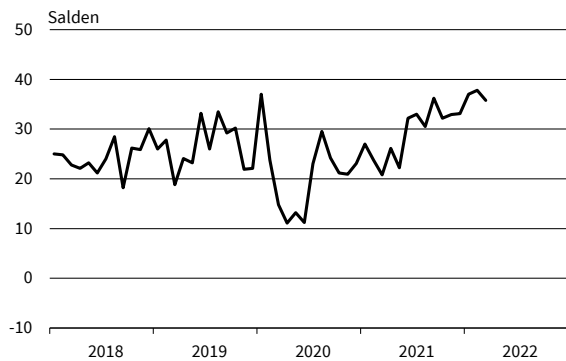
Rechts- u. Steuerberat., Wirtschaftspr.
Geschäftsklima, Geschäftslage und Geschäftserwartungen



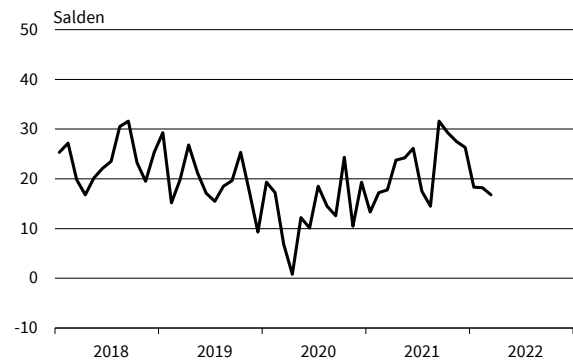
Rechts- u. Steuerberat., Wirtschaftspr.
Umsatzerwartungen



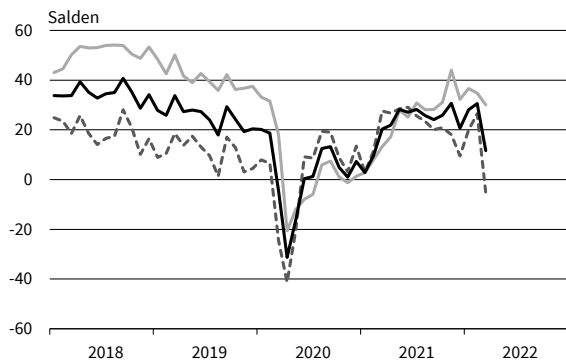
Rechts- u. Steuerberat., Wirtschaftspr.
Preiserwartungen



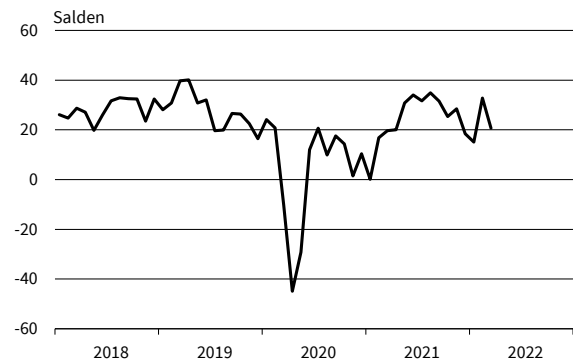
Rechts- u. Steuerberat., Wirtschaftspr.
Beschäftigterenerwartungen



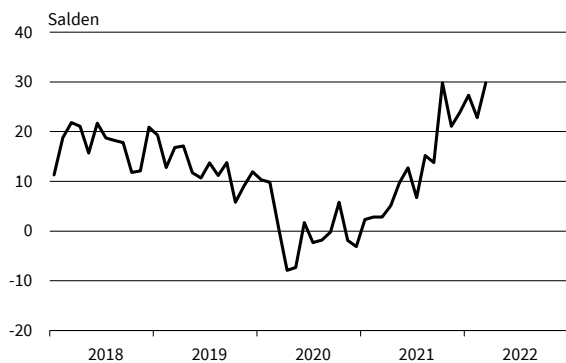
Unternehmens- u. PR-Beratungen
Geschäftsklima, Geschäftslage und Geschäftserwartungen



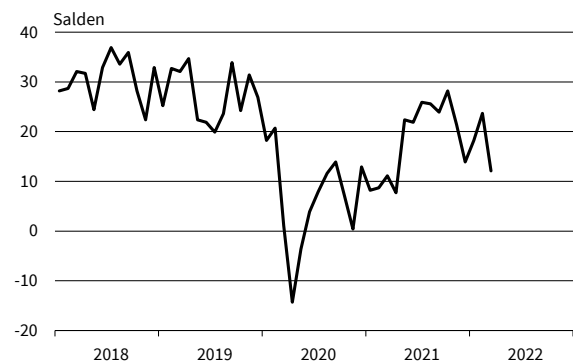
Unternehmens- u. PR-Beratungen
Umsatzerwartungen



Unternehmens- u. PR-Beratungen
Preiserwartungen



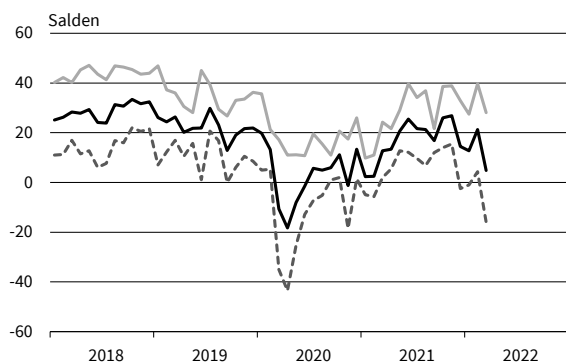
Unternehmens- u. PR-Beratungen
Beschäftigterenerwartungen



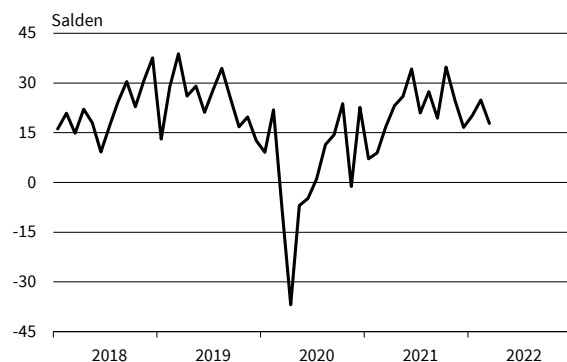
— Geschäftsklima - - - Geschäftslage . . . Geschäftserwartungen

Werte saisonbereinigt mit X-13 ARIMA-SEATS.
Quelle: ifo Konjunkturumfragen.

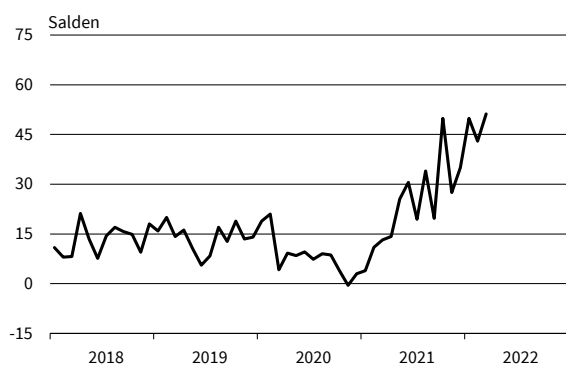
Forschung und Entwicklung
Geschäftsklima, Geschäftslage und Geschäftserwartungen



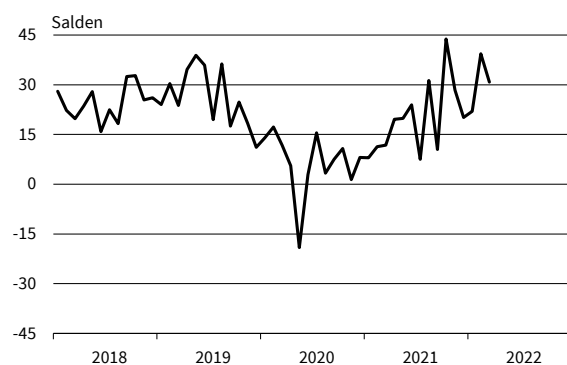
Forschung und Entwicklung
Umsatzerwartungen



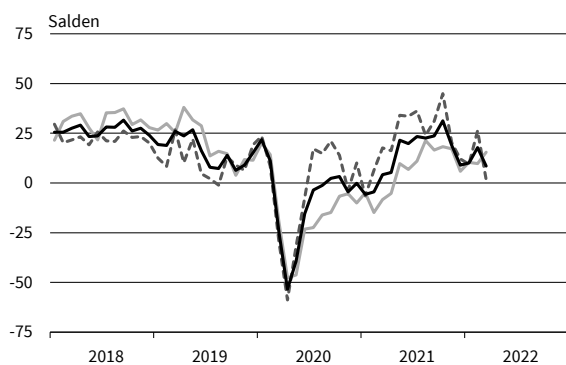
Forschung und Entwicklung
Preiserwartungen



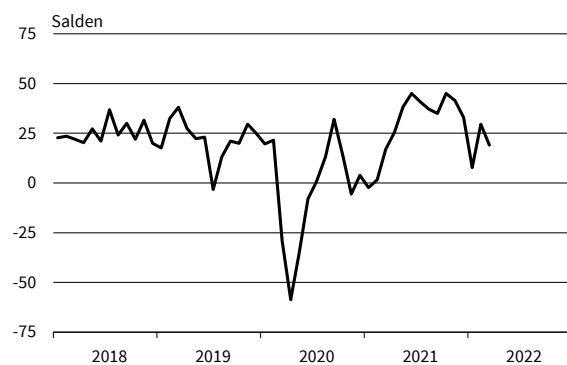
Forschung und Entwicklung
Beschäftigtererwartungen



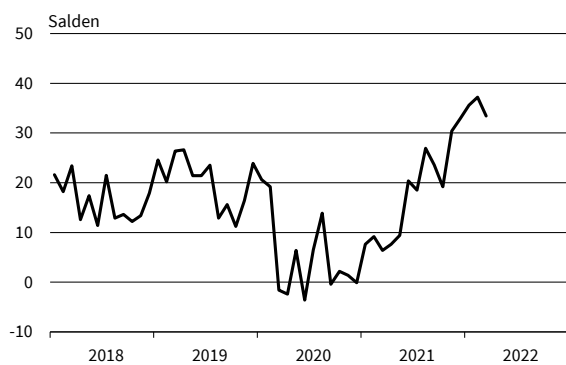
Werbung und Marktforschung
Geschäftsklima, Geschäftslage und Geschäftserwartungen



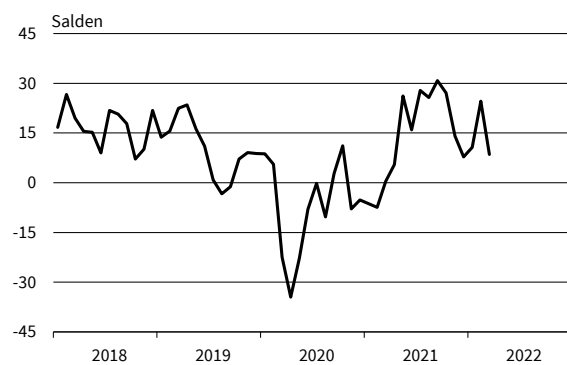
Werbung und Marktforschung
Umsatzerwartungen



Werbung und Marktforschung
Preiserwartungen

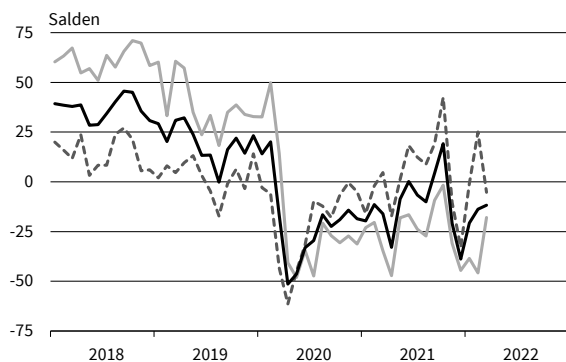


Werbung und Marktforschung
Beschäftigtererwartungen

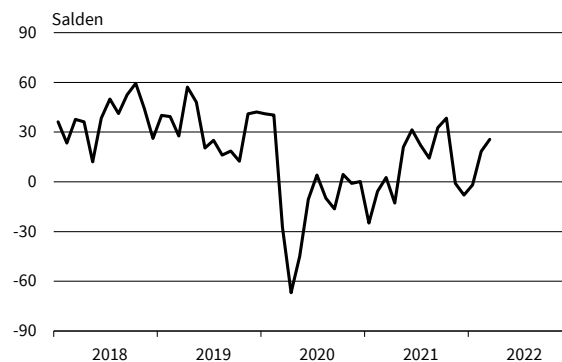


— Geschäftsklima - - - - - Geschäftslage Geschäftserwartungen
Werte saisonbereinigt mit X-13 ARIMA-SEATS.
Quelle: ifo Konjunkturumfragen.

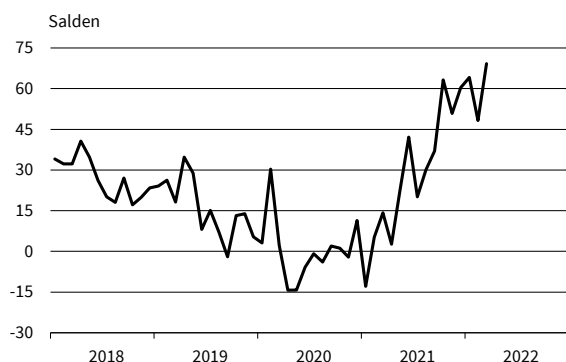
Vermietung beweglicher Sachen
Geschäftsklima, Geschäftslage und Geschäftserwartungen



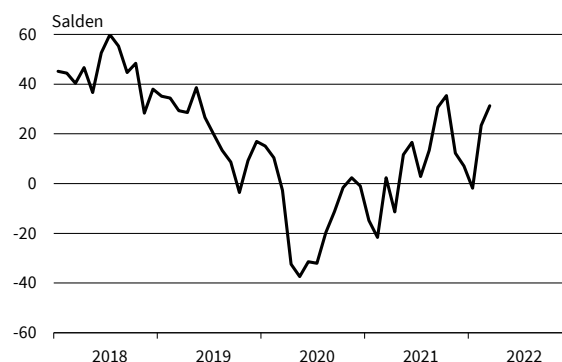
Vermietung beweglicher Sachen
Umsatzerwartungen



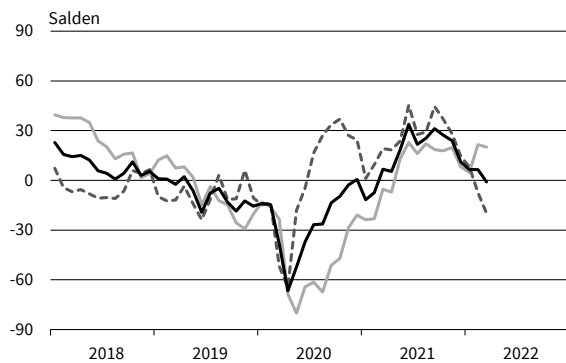
Vermietung beweglicher Sachen
Preiserwartungen



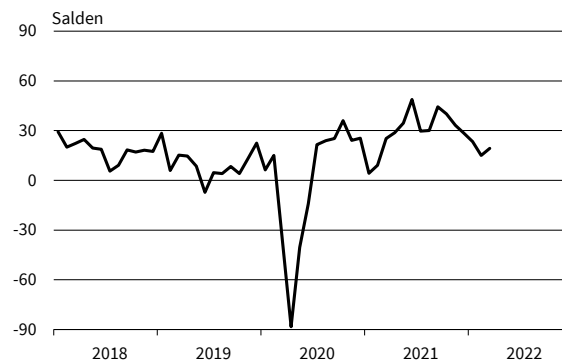
Vermietung beweglicher Sachen
Beschäftigtererwartungen



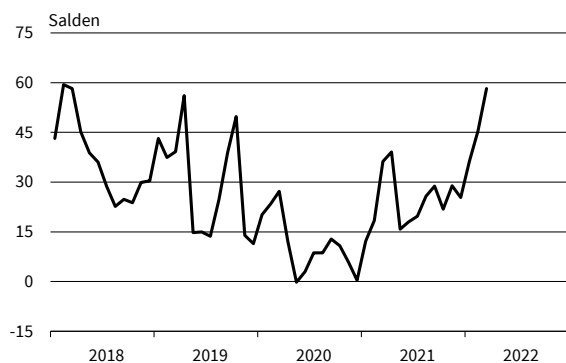
Personaldienstleistungen
Geschäftsklima, Geschäftslage und Geschäftserwartungen



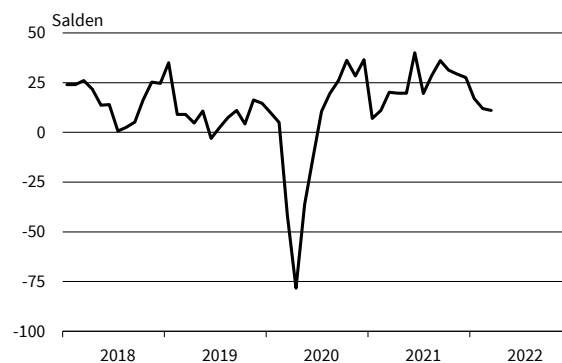
Personaldienstleistungen
Umsatzerwartungen



Personaldienstleistungen
Preiserwartungen



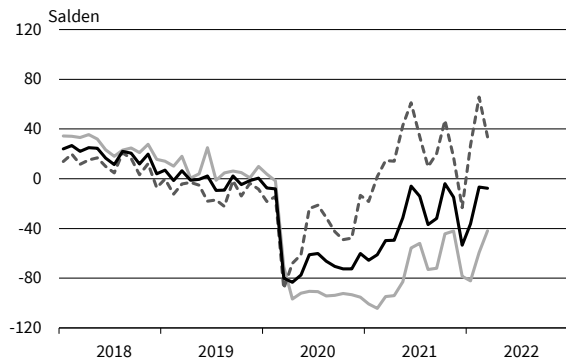
Personaldienstleistungen
Beschäftigtererwartungen



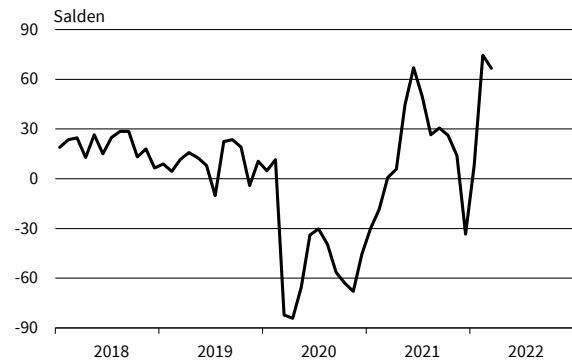
— Geschäftsklima — Geschäftslage - - - - - Geschäftserwartungen

Werte saisonbereinigt mit X-13 ARIMA-SEATS.
Quelle: ifo Konjunkturumfragen.

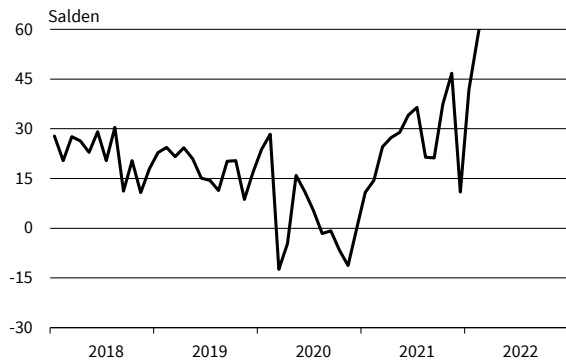
Reisebüros und Reiseveranstalter
Geschäftsklima, Geschäftslage und Geschäftserwartungen



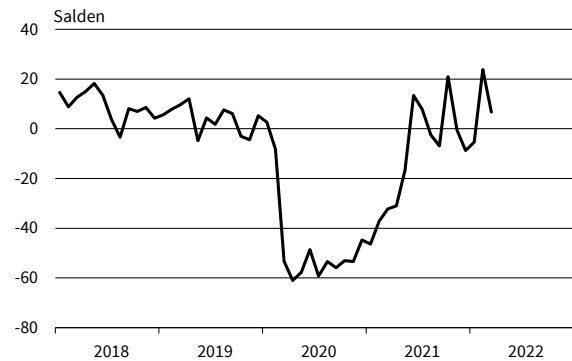
Reisebüros und Reiseveranstalter
Umsatzerwartungen



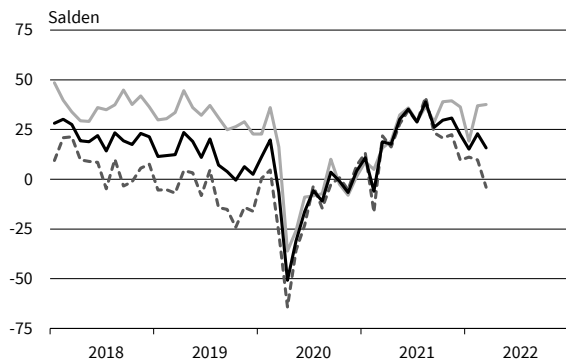
Reisebüros und Reiseveranstalter
Preiserwartungen



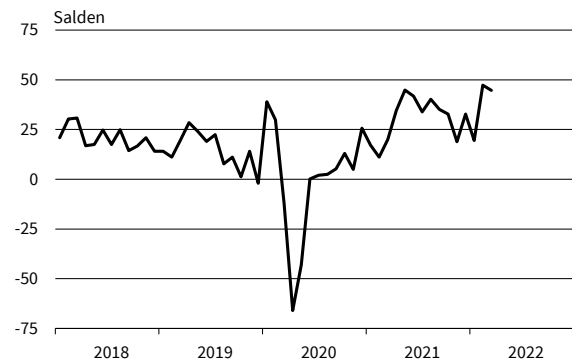
Reisebüros und Reiseveranstalter
Beschäftigtererwartungen



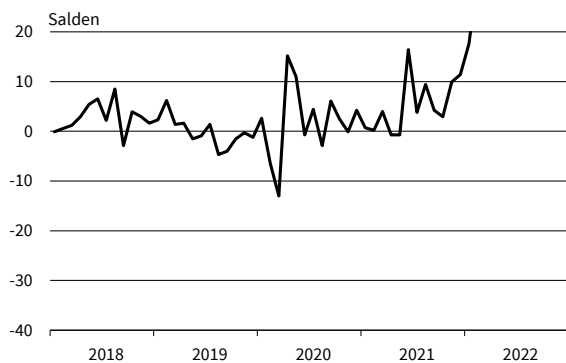
Mobilien-Leasing
Geschäftsklima, Geschäftslage und Geschäftserwartungen



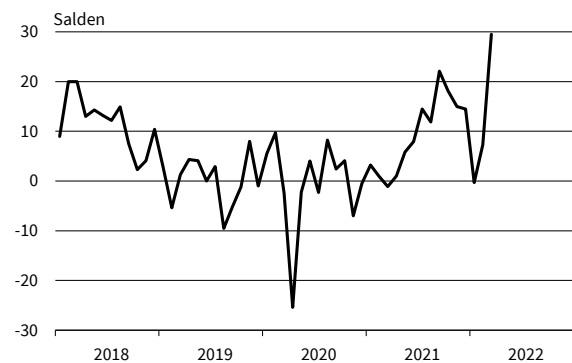
Mobilien-Leasing
Umsatzerwartungen



Mobilien-Leasing
Preiserwartungen



Mobilien-Leasing
Beschäftigtererwartungen



— Geschäftsklima - - - Geschäftslage . . . Geschäftserwartungen
Werte saisonbereinigt mit X-13 ARIMA-SEATS.
Quelle: ifo Konjunkturumfragen.

ifo Konjunkturperspektiven
ISSN 2699-2116

Herausgeber: ifo Institut, Poschingerstraße 5, 81679 München, Postfach 86 04 60, 81631 München,
Telefon (089) 92 24-0, Telefax (089) 98 53 69, E-Mail: ifo@ifo.de.

Erscheinungsart: online.

Erscheinungsweise: monatlich.

Satz: ifo Institut.

Nachdruck und sonstige Verbreitung (auch auszugsweise):

Nur mit Quellenangabe und gegen Einsendung eines Belegexemplars.

im Internet:

<https://www.ifo.de/publikationen/ifo-konjunkturperspektiven>