

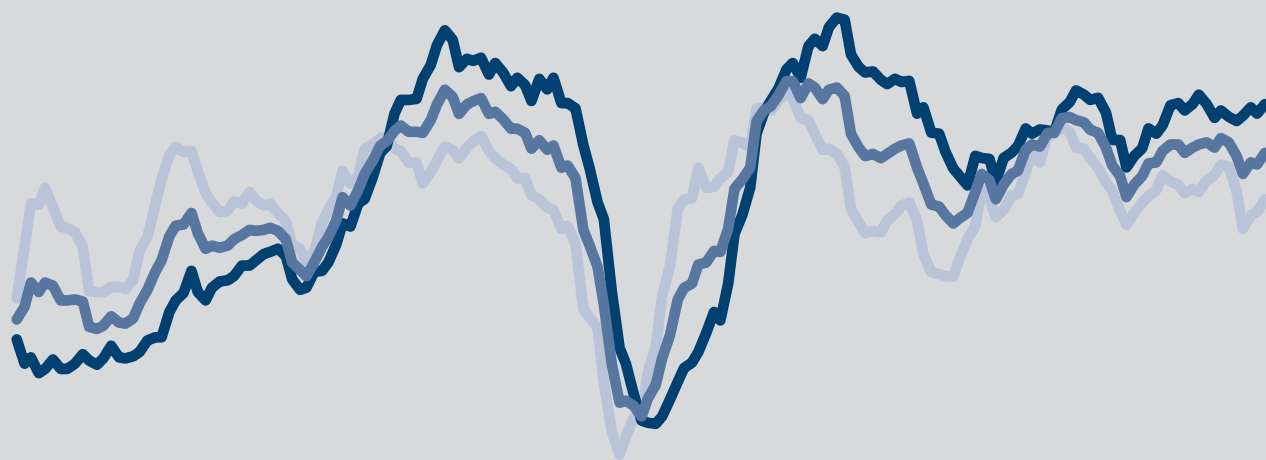
Verarbeitendes Gewerbe

Bauhauptgewerbe

Großhandel

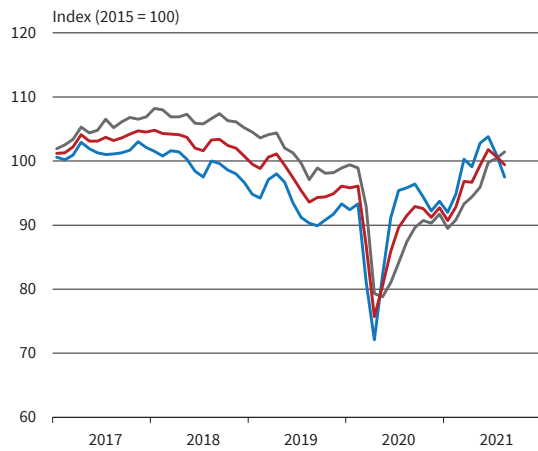
Einzelhandel

Dienstleistungen

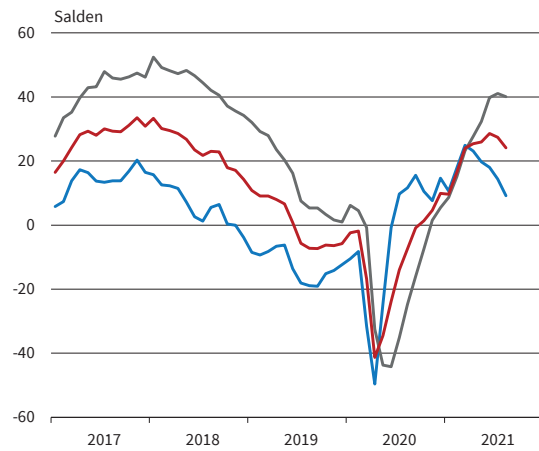


ifo Konjunkturumfragen August 2021

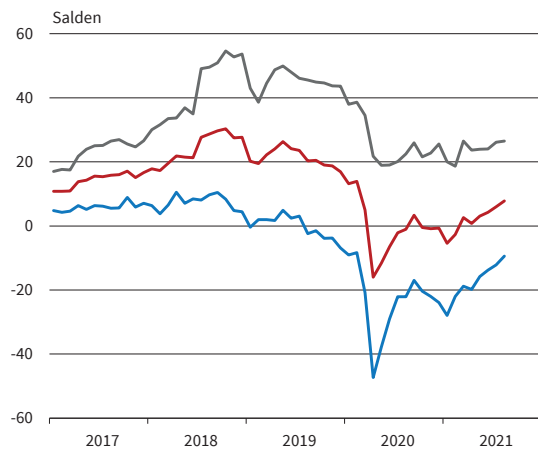
Deutschland¹



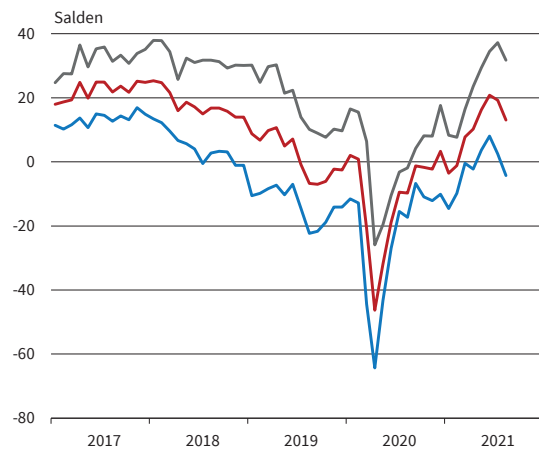
Verarbeitendes Gewerbe



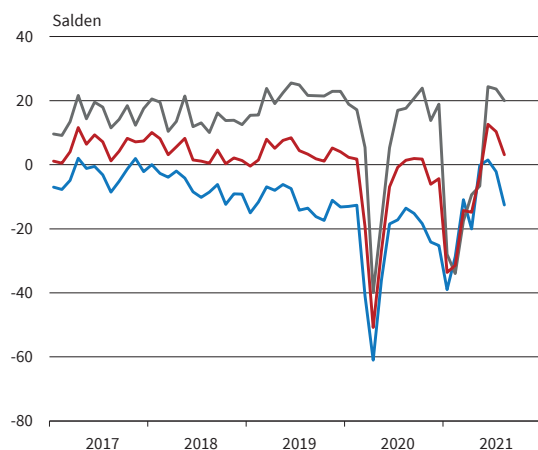
Bauhauptgewerbe



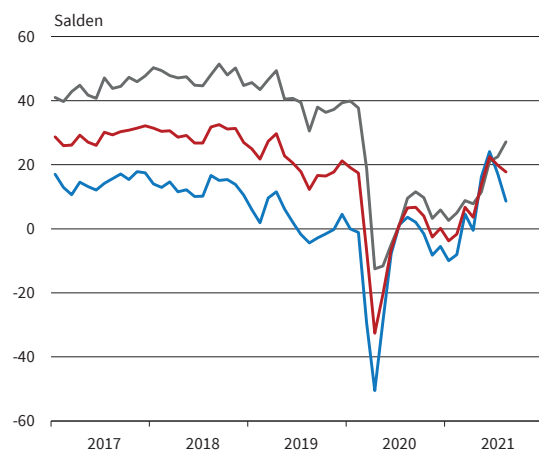
Großhandel



Einzelhandel



Dienstleistungen²



— Geschäftsklima — Geschäftslage — Geschäftserwartungen

* Werte saisonbereinigt mit X-13 ARIMA-SEATS.

¹ Verarbeitendes Gewerbe, Dienstleistungen, Bauhauptgewerbe, Groß- und Einzelhandel.

² Ohne Handel, Kreditgewerbe, Leasing, Versicherungen und Staat.

Bereich	Beurteilung und Entwicklung im Berichtsmonat							Pläne und Erwartungen			
	Geschäftslage Beurteilung	Produktion im Vormonat	Fertigwarenlager Beurteilung	Nachfragesituation im Vormonat	Auftragsbestand (In- und Ausland) im Vormonat	Inlandsverk.preise im Vormonat	Beurteilung	Produktion für die nächsten 3 Monate	Inlandsverk.preise für die nächsten 3 Monate	Exportgeschäft	Geschäftsentwickl. für 6 Monate
<p>Erläuterungen: Die Gesamtfläche jedes Feldes entspricht 100 % der Antworten der meldenden Firmen. Die Balkenunterteilung gibt die unterschiedliche Häufigkeit der Antworten wieder. (Firmenmeldungen in %)</p>											
	gut befriedigend bzw. saisonüblich schlecht	lebhafter unverändert schwächer	zu klein ausreichend bzw. Lagerh. nicht üblich zu groß	besser unverändert schlechter	höher etwa gleich bzw. nicht üblich niedriger	verhältnismäßig groß ausreichend bzw. nicht üblich zu klein	erhöht nicht verändert gesenkt	Erhöhung keine Veränderung bzw. nicht üblich Rückgang	Erhöhung keine Veränderung Rückgang	Zunahme keine Veränderung bzw. kein Export Abnahme	günstiger etwa gleich ungünstiger
Verarbeitendes Gewerbe											
Vorleistungsgüter											
Investitionsgüter											
Konsumgüter											
Ernährungsgewerbe und Tabakverarbeitung											
Herst. von Textilien											
Herst. v. Holz-, Flecht-, Korb- u. Korkwaren (oh. Möbel)											
Herst. v. Papier, Pappe u. Waren daraus											
Druckerzeugnisse und Vervielfältigung											
Chemische Industrie											
Gummi-u.Kunststoffwaren											
Glasgewerbe, Keramik und Verarbeitung von Steinen und Erden											
Metallerzeugung u. -bearbeitung											
Metallerzeugnisse											
Datenverarbeitungsgeräte und elektronische u. optische Erzeugn.											
Elektrische Ausrüstungen											
Maschinenbau											
Kraftwagen und Kraftwagenteile											
Herst. von Möbeln											
Mrz 21											
Apr 21											
Mai 21											
Jun 21											
Juli 21											
Aug 21											

VERARBEITENDES GEWERBE

	08/20	09/20	10/20	11/20	12/20	01/21	02/21	03/21	04/21	05/21	06/21	07/21	08/21
Verarbeitendes Gewerbe													
Geschäftsklima	-7,4	-0,9	1,3	4,6	9,9	9,6	16,5	24,0	25,4	25,9	28,6	27,4	24,1
Geschäftslage	-24,7	-16,0	-7,5	1,5	5,4	8,6	15,1	23,2	27,7	32,3	39,8	41,1	40,1
Geschäftserwartungen	11,6	15,5	10,5	7,6	14,6	10,6	17,8	24,9	23,1	19,7	18,0	14,4	9,2
Auftragsbestandsbeurteilung	-33,0	-31,4	-22,2	-16,3	-10,6	-8,4	-4,7	3,8	12,2	19,3	25,9	28,6	26,0
Produktionspläne	11,9	18,0	15,6	6,9	7,0	10,3	21,2	29,8	32,3	26,2	26,4	22,7	26,6
Exporterwartungen	5,0	8,7	5,2	-0,7	2,7	8,8	13,4	23,7	23,7	21,9	23,9	23,1	16,6
Kapazitätsauslastung (%)			80,1			81,9			85,9			87,1	
Vorleistungsgüter													
Geschäftsklima	-14,3	-5,6	-0,8	7,3	12,2	15,8	23,0	35,1	30,9	26,0	36,4	30,2	27,9
Geschäftslage	-32,3	-21,9	-12,2	4,5	11,8	16,8	26,9	38,0	41,9	42,9	51,7	48,5	48,9
Geschäftserwartungen	5,7	12,2	11,4	10,2	12,6	14,8	19,1	32,2	20,5	10,3	22,0	13,2	8,6
Auftragsbestandsbeurteilung	-40,6	-40,9	-26,2	-18,6	-7,8	-2,3	1,2	13,0	21,3	33,2	34,5	32,5	34,4
Produktionspläne	4,3	15,0	13,4	10,6	10,8	15,1	20,9	29,0	31,6	24,6	26,4	21,5	25,1
Exporterwartungen	-2,0	3,6	6,9	3,7	5,2	8,0	12,3	24,9	26,8	25,5	22,2	18,0	18,8
Kapazitätsauslastung (%)			78,4			82,2			86,1			88,7	
Investitionsgüter													
Geschäftsklima	-9,2	-6,2	-0,3	-2,2	3,9	7,6	18,1	24,1	27,1	28,7	31,9	32,6	28,6
Geschäftslage	-35,2	-25,4	-11,1	-6,4	-7,3	-2,6	10,8	20,3	27,3	35,7	38,7	43,4	42,2
Geschäftserwartungen	20,9	15,0	11,1	2,0	15,8	18,2	25,7	28,1	26,9	22,0	25,2	22,3	15,8
Auftragsbestandsbeurteilung	-25,9	-24,9	-15,5	-11,0	-9,1	-4,2	-3,6	7,7	19,2	30,9	38,1	42,3	41,2
Produktionspläne	19,4	24,3	23,7	4,8	-1,1	6,9	27,5	40,7	43,8	29,6	31,0	29,8	39,6
Exporterwartungen	11,6	14,2	12,9	1,9	2,2	6,3	16,6	28,5	35,4	17,7	21,9	21,1	20,3
Kapazitätsauslastung (%)			83,2			81,5			88,1			86,0	
Konsumgüter (ohne Ernährungsgewerbe)													
Geschäftsklima	-2,1	0,4	-0,7	1,1	-0,1	-8,3	3,3	9,0	3,6	10,1	10,6	11,3	10,9
Geschäftslage	-7,1	-4,8	-5,1	0,0	-1,9	-7,8	-9,2	-7,5	-4,9	-1,8	11,4	13,2	19,0
Geschäftserwartungen	3,1	5,7	3,9	2,2	1,8	-8,7	16,7	27,0	12,5	22,8	9,9	9,3	3,0
Auftragsbestandsbeurteilung	-25,7	-26,2	-30,1	-22,4	-26,0	-25,6	-32,3	-32,6	-27,0	-22,1	-17,8	-14,1	-11,7
Produktionspläne	3,6	11,4	5,8	7,2	6,1	-5,1	0,9	18,0	24,4	26,3	17,0	16,3	13,6
Exporterwartungen	-2,8	1,5	-10,2	-9,4	-5,4	-7,8	-6,5	5,0	12,9	24,0	13,3	14,3	7,9
Kapazitätsauslastung (%)			80,2			79,5			80,7			83,6	
Nahrungs- und Genussmittel													
Geschäftsklima	4,6	5,7	-5,5	1,5	2,8	0,5	-4,3	5,9	9,1	5,5	19,5	16,1	13,3
Geschäftslage	11,5	13,5	11,3	13,2	13,3	-1,9	-4,9	0,6	7,4	1,7	21,5	22,3	22,3
Geschäftserwartungen	-2,1	-1,9	-20,9	-9,6	-7,1	2,9	-3,6	11,4	10,8	9,4	17,6	10,0	4,6
Auftragsbestandsbeurteilung	-8,9	-9,8	-12,6	-13,2	-11,8	-17,4	-20,6	-19,8	-9,1	-17,7	-12,2	-12,8	-18,2
Produktionspläne	16,3	22,9	3,6	-8,3	5,1	7,7	16,3	18,0	11,9	17,5	26,6	24,4	8,6
Exporterwartungen	6,4	2,7	-6,4	-21,6	-8,6	5,2	6,3	19,1	23,1	11,2	27,6	22,9	15,2
Kapazitätsauslastung (%)			78,8			78,5			80,3			82,0	
Maschinenbau													
Geschäftsklima	-12,5	-13,8	-7,2	-4,5	3,0	6,9	13,0	25,3	31,3	35,6	39,5	42,0	36,8
Geschäftslage	-31,4	-31,5	-21,1	-15,2	-8,3	-1,9	10,9	20,4	31,7	39,9	45,6	53,2	54,7
Geschäftserwartungen	8,4	5,8	7,7	6,9	14,9	16,2	15,1	30,3	31,0	31,3	33,6	31,3	20,2
Auftragsbestandsbeurteilung	-44,1	-42,0	-36,8	-30,5	-24,5	-19,9	-16,7	-5,4	6,0	18,7	26,9	32,4	39,9
Produktionspläne	-0,8	0,3	3,9	4,0	9,5	12,7	20,6	37,2	40,2	42,7	43,0	35,1	41,8
Exporterwartungen	-3,6	0,2	2,4	2,3	9,1	10,5	16,2	28,1	33,1	30,1	33,6	29,4	27,3
Kapazitätsauslastung (%)			77,5			79,8			86,7			88,7	
Kraftwagen und Kraftwagenteile													
Geschäftsklima	-4,1	1,0	6,2	4,0	1,1	1,6	16,9	14,4	24,1	17,7	23,3	30,2	17,7
Geschäftslage	-34,3	-21,7	-4,6	6,1	-10,5	-7,9	0,1	11,3	24,0	38,0	44,6	56,4	28,8
Geschäftserwartungen	31,6	26,6	17,6	1,9	13,5	11,6	35,0	17,6	24,1	-0,9	3,8	6,7	7,1
Auftragsbestandsbeurteilung	-9,8	-7,8	8,4	8,4	8,6	7,9	8,7	19,0	30,4	38,6	54,5	55,5	42,2
Produktionspläne	40,9	47,6	37,8	3,7	-11,7	2,3	34,4	44,8	41,9	10,1	15,4	24,3	34,8
Exporterwartungen	24,6	27,9	19,2	-1,3	1,6	2,3	11,9	26,5	28,5	-1,0	11,2	8,6	15,1
Kapazitätsauslastung (%)			86,0			84,4			89,8			85,6	

Werte saisonbereinigt mit X-13 ARIMA-SEATS.
Quelle: ifo Konjunkturumfragen.

VERARBEITENDES GEWERBE

	08/20	09/20	10/20	11/20	12/20	01/21	02/21	03/21	04/21	05/21	06/21	07/21	08/21
Elektrische Ausrüstungen													
Geschäftsklima	-1,4	9,0	7,8	13,5	15,9	16,1	24,2	40,8	38,5	40,6	36,7	42,4	35,0
Geschäftslage	-13,3	-9,1	-4,3	13,6	10,1	14,4	23,7	50,2	46,5	49,7	52,5	64,0	60,4
Geschäftserwartungen	11,2	28,8	20,7	13,5	22,0	17,7	24,7	31,7	30,7	31,8	21,8	22,6	12,1
Auftragsbestandsbeurteilung	-28,0	-32,5	-19,8	-14,8	-8,8	-4,3	8,6	24,4	30,6	34,3	45,2	52,1	54,0
Produktionspläne	-6,1	21,6	14,8	7,6	20,1	19,8	31,1	42,7	42,5	39,5	38,1	36,5	34,6
Exporterwartungen	9,0	11,8	9,8	11,3	19,5	20,6	29,4	32,8	38,3	40,4	38,1	37,4	27,7
Kapazitätsauslastung (%)			79,3			82,4			88,3			90,1	
Datenverarbeitungsgeräte													
Geschäftsklima	-4,0	-1,4	6,8	9,0	11,1	21,8	30,8	32,5	33,6	36,4	32,9	36,8	34,1
Geschäftslage	-25,9	-25,7	-13,2	-12,0	1,8	11,3	21,4	28,1	34,3	42,3	42,1	49,7	49,9
Geschäftserwartungen	20,6	26,1	28,8	32,4	20,7	32,9	40,7	36,9	32,9	30,7	24,1	24,6	19,3
Auftragsbestandsbeurteilung	-36,0	-36,0	-35,7	-21,9	-21,7	-5,8	5,1	22,0	26,3	40,1	31,5	44,1	46,2
Produktionspläne	9,7	12,9	22,6	26,8	27,8	29,1	33,1	38,0	48,0	46,5	39,6	39,2	38,5
Exporterwartungen	0,9	3,3	17,9	16,0	5,0	22,5	21,4	32,2	42,9	43,1	33,6	39,5	28,9
Kapazitätsauslastung (%)			82,6			84,0			89,1			90,7	
Metallerzeugung und -bearbeitung													
Geschäftsklima	-45,5	-32,6	-30,2	-12,8	-12,6	-1,4	8,1	16,0	26,7	30,9	32,5	27,0	28,2
Geschäftslage	-77,6	-68,0	-65,0	-37,3	-40,6	-22,0	-1,3	11,8	20,9	27,2	35,9	32,7	29,6
Geschäftserwartungen	-5,0	12,2	13,6	15,5	20,3	21,6	17,9	20,3	32,7	34,6	29,2	21,5	26,8
Auftragsbestandsbeurteilung	-81,5	-66,4	-51,3	-40,6	-25,3	-20,8	-5,7	2,9	14,4	16,4	27,4	29,4	32,7
Produktionspläne	0,9	4,3	4,8	6,5	14,8	20,2	19,3	37,6	27,3	30,3	21,4	23,1	20,5
Exporterwartungen	-13,4	-7,1	-3,6	-2,3	3,4	-1,7	-3,8	12,6	12,6	20,0	20,5	12,2	7,3
Kapazitätsauslastung (%)			72,4			78,1			85,8			89,7	
Herstellung von Metallerzeugnissen													
Geschäftsklima	-10,3	-6,7	0,3	2,9	5,3	1,6	13,2	24,0	28,7	26,8	28,8	30,2	24,8
Geschäftslage	-29,6	-25,7	-11,9	-2,4	3,0	3,9	12,5	22,2	32,1	39,3	45,8	50,2	39,7
Geschäftserwartungen	11,3	14,5	13,4	8,4	7,7	-0,6	13,9	25,8	25,3	15,0	13,0	11,8	10,8
Auftragsbestandsbeurteilung	-57,1	-57,2	-41,0	-34,0	-25,3	-23,5	-15,9	-6,0	4,8	15,2	21,5	21,6	19,0
Produktionspläne	9,2	11,6	11,7	7,9	8,1	10,4	23,1	29,0	29,0	25,2	25,6	21,2	17,8
Exporterwartungen	2,2	5,0	5,9	0,2	-1,8	3,0	3,2	21,6	24,6	24,9	19,4	15,9	17,1
Kapazitätsauslastung (%)			75,3			79,3			84,3			86,9	
Chemische Industrie													
Geschäftsklima	-1,9	5,1	7,9	15,2	22,7	18,4	25,1	34,2	30,2	31,4	35,7	32,7	28,5
Geschäftslage	-16,2	-15,1	1,7	7,5	29,1	22,8	27,3	37,2	45,3	46,9	50,6	56,2	57,2
Geschäftserwartungen	13,4	27,5	14,2	23,2	16,6	14,0	23,0	31,2	16,0	16,8	21,7	11,4	3,0
Auftragsbestandsbeurteilung	-26,8	-34,8	-15,4	-1,9	2,9	6,3	9,3	12,7	22,6	21,9	24,2	31,4	27,0
Produktionspläne	15,7	22,3	17,3	15,8	9,8	16,1	20,3	19,1	27,4	20,9	20,4	22,8	33,6
Exporterwartungen	5,8	11,2	12,6	11,2	12,6	13,3	19,2	20,9	24,7	26,7	17,3	21,6	22,7
Kapazitätsauslastung (%)			81,5			85,4			87,2			87,1	
Gummi- und Kunststoffwaren													
Geschäftsklima	-5,0	5,1	16,1	9,8	16,6	22,0	22,3	30,3	30,0	32,5	38,8	34,0	24,6
Geschäftslage	-22,8	-6,2	13,2	16,2	14,9	30,4	28,8	42,2	46,7	50,5	55,3	57,1	50,6
Geschäftserwartungen	14,7	17,0	19,0	3,5	18,4	14,0	16,1	19,0	14,6	15,8	23,4	12,9	1,2
Auftragsbestandsbeurteilung	-36,5	-26,1	-17,0	-9,9	3,0	7,9	11,8	27,2	21,4	38,8	45,2	40,3	42,7
Produktionspläne	8,6	18,9	20,6	16,0	14,2	16,5	19,2	26,1	18,5	20,7	26,9	20,3	21,1
Exporterwartungen	-2,0	7,9	6,5	-0,4	0,7	7,4	14,9	24,6	20,9	30,3	27,8	17,5	20,7
Kapazitätsauslastung (%)			76,1			80,1			83,6			86,4	
Papiergewerbe													
Geschäftsklima	-12,8	-3,4	1,3	2,5	10,3	4,1	11,8	21,8	26,7	27,9	25,9	17,1	21,7
Geschäftslage	-20,9	-17,1	-7,9	11,7	18,8	8,4	21,7	21,1	32,8	38,1	43,6	34,9	29,6
Geschäftserwartungen	-4,5	11,5	10,9	-6,3	2,1	-0,2	2,3	22,5	20,6	18,0	9,5	0,7	14,0
Auftragsbestandsbeurteilung	-43,6	-39,1	-27,6	-20,2	-16,1	-5,0	6,8	11,3	18,0	22,9	43,8	43,8	33,6
Produktionspläne	7,1	15,5	19,7	-5,4	4,0	2,0	23,2	21,7	33,4	22,6	29,4	13,8	7,7
Exporterwartungen	-2,6	9,5	3,9	2,4	2,1	9,2	15,7	13,7	18,7	18,6	22,8	4,1	13,1
Kapazitätsauslastung (%)			83,9			87,1			90,5			93,5	

Werte saisonbereinigt mit X-13 ARIMA-SEATS.

Quelle: ifo Konjunkturumfragen.

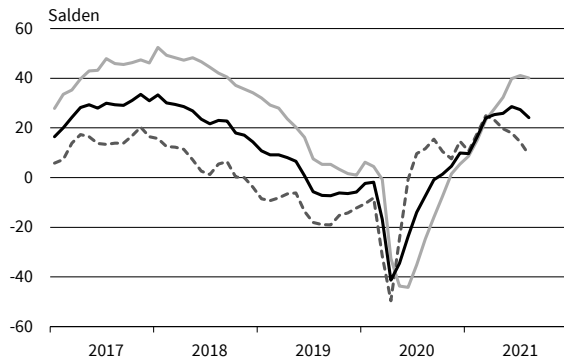
VERARBEITENDES GEWERBE

	08/20	09/20	10/20	11/20	12/20	01/21	02/21	03/21	04/21	05/21	06/21	07/21	08/21
Druckerzeugnisse													
Geschäftsklima	-20,0	-16,7	-14,1	-20,1	-7,4	-22,9	-12,1	-1,2	-9,0	-3,6	1,6	10,5	9,1
Geschäftslage	-28,9	-30,0	-33,7	-26,9	-18,4	-34,0	-27,6	-21,7	-20,3	-12,9	-1,3	9,1	12,8
Geschäftserwartungen	-10,5	-2,3	7,9	-13,1	4,2	-11,1	4,7	21,5	3,1	6,2	4,6	11,9	5,5
Auftragsbestandsbeurteilung	-49,9	-57,3	-54,1	-51,4	-52,9	-46,2	-51,9	-53,5	-46,7	-39,3	-26,4	-18,3	-20,0
Produktionspläne	-18,3	12,9	-14,0	-12,6	-5,5	-11,7	-4,4	16,7	19,4	12,0	12,4	15,1	10,6
Exporterwartungen	-11,5	-7,1	-31,5	-21,4	-6,4	-21,2	-13,9	-11,1	-4,8	3,0	-2,4	8,4	0,1
Kapazitätsauslastung (%)			75,6			75,9			75,5			82,2	
Glasgewerbe, Keramik, Verarbeitung von Steinen und Erden													
Geschäftsklima	5,6	7,2	10,9	14,2	11,2	13,7	12,3	23,1	32,4	31,7	31,0	26,2	22,0
Geschäftslage	10,8	21,9	20,7	28,6	26,0	26,3	22,0	30,0	45,5	48,2	51,2	55,0	51,1
Geschäftserwartungen	0,6	-6,6	1,6	0,6	-2,6	1,8	3,0	16,5	20,0	16,3	12,4	0,7	-3,8
Auftragsbestandsbeurteilung	-18,0	-15,9	-3,2	-6,2	4,3	7,9	7,5	9,6	17,2	23,7	29,6	26,5	28,1
Produktionspläne	-0,4	0,6	-0,9	3,9	3,0	12,7	12,5	19,9	21,6	17,0	17,6	10,6	4,7
Exporterwartungen	-0,7	-0,2	1,7	6,4	6,7	16,7	6,3	22,1	24,1	21,5	21,7	17,6	8,5
Kapazitätsauslastung (%)			82,1			85,1			86,8			88,7	
Herstellung von Möbeln													
Geschäftsklima	-2,8	2,8	-4,4	-4,5	3,0	-14,6	-2,5	-2,4	4,4	14,7	22,1	5,4	20,4
Geschäftslage	-11,2	-1,7	-7,9	5,9	15,8	1,1	-9,6	-19,3	-4,7	11,1	14,1	12,6	34,4
Geschäftserwartungen	6,0	7,5	-0,8	-14,3	-9,0	-29,0	4,8	16,1	13,9	18,3	30,5	-1,5	7,3
Auftragsbestandsbeurteilung	-20,5	-20,5	-23,5	1,8	-0,3	-15,6	-39,9	-71,1	-21,8	-8,9	-7,7	1,3	16,5
Produktionspläne	14,5	12,5	16,0	0,3	25,0	-11,1	-27,7	-0,2	19,4	35,0	39,0	25,4	7,0
Exporterwartungen	-0,5	12,9	1,6	-17,7	5,9	-17,6	-34,7	6,5	3,5	40,5	20,4	14,5	0,0
Kapazitätsauslastung (%)			84,5			84,5			83,9			89,8	
Holzgewerbe (ohne Möbel)													
Geschäftsklima	9,6	25,2	23,8	24,8	19,9	20,1	21,7	27,3	27,7	34,5	34,1	34,8	22,7
Geschäftslage	27,5	34,9	39,2	51,9	40,7	43,6	54,8	57,9	59,3	70,7	67,6	65,4	54,5
Geschäftserwartungen	-6,8	16,0	9,3	0,6	0,9	-1,1	-7,0	0,3	-0,1	3,1	4,7	7,7	-5,1
Auftragsbestandsbeurteilung	5,6	16,8	21,8	30,3	27,7	30,5	34,0	35,8	45,7	58,2	51,8	31,9	16,0
Produktionspläne	-3,8	12,0	15,4	20,7	15,0	7,3	11,1	9,7	14,7	8,6	10,8	3,7	11,3
Exporterwartungen	-2,0	5,4	-1,2	6,6	1,0	-9,6	-6,9	-13,8	-6,7	8,4	4,4	3,9	2,8
Kapazitätsauslastung (%)			86,3			89,3			90,4			87,9	
Textilgewerbe													
Geschäftsklima	-22,2	-24,8	-23,7	-19,9	-8,2	-12,6	-3,5	-1,6	11,2	9,1	21,4	16,9	17,0
Geschäftslage	-42,7	-39,0	-43,5	-29,9	-22,2	-17,3	-4,5	-2,5	-6,3	9,6	26,3	37,0	38,8
Geschäftserwartungen	0,9	-9,3	-1,5	-9,2	7,0	-7,8	-2,5	-0,8	30,3	8,7	16,5	-1,6	-2,8
Auftragsbestandsbeurteilung	-62,8	-55,6	-58,7	-44,4	-43,2	-42,7	-23,3	-13,5	-25,2	-12,4	-10,9	-7,1	2,1
Produktionspläne	-14,1	2,2	3,7	-1,1	10,9	0,8	6,6	16,4	28,1	23,1	10,2	5,6	9,8
Exporterwartungen	-11,6	-0,1	-4,0	-10,1	2,8	2,6	-4,5	13,7	22,0	2,2	31,1	6,8	-9,4
Kapazitätsauslastung (%)			73,3			76,2			78,4			88,3	
Pharmazeutische Erzeugnisse													
Geschäftsklima	4,9	9,9	-4,2	20,8	16,6	12,1	9,6	19,8	18,5	13,7	15,3	6,6	8,1
Geschäftslage	5,0	15,8	-3,1	22,3	16,5	21,8	9,8	19,3	7,2	7,3	33,8	8,9	18,8
Geschäftserwartungen	4,8	4,2	-5,2	19,3	16,7	2,9	9,5	20,4	30,3	20,3	-1,8	4,2	-2,0
Auftragsbestandsbeurteilung	-4,6	-6,2	-21,2	-19,8	-8,5	-4,2	-9,7	-4,7	-22,2	-19,4	-6,9	-10,4	-18,6
Produktionspläne	18,5	1,6	-1,7	36,3	4,9	15,9	15,8	24,4	26,7	29,0	-0,1	4,7	5,9
Exporterwartungen	2,7	-2,6	-14,6	4,6	2,5	19,0	11,7	24,2	31,0	27,3	28,6	16,4	8,6
Kapazitätsauslastung (%)			81,4			84,0			83,0			83,7	

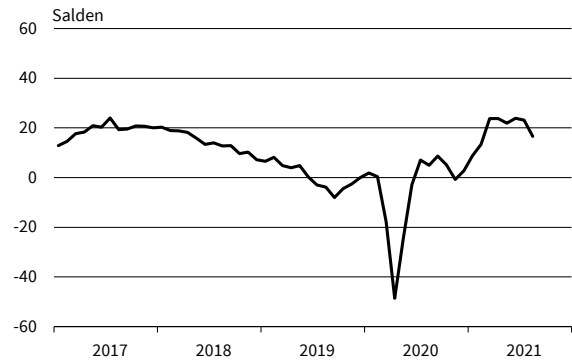
Werte saisonbereinigt mit X-13 ARIMA-SEATS.
Quelle: ifo Konjunkturumfragen.

VERARBEITENDES GEWERBE

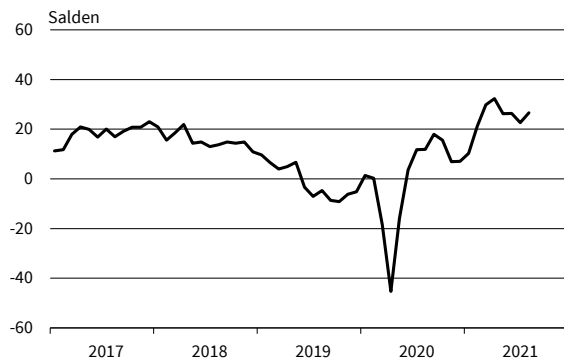
Verarbeitendes Gewerbe
Geschäftsklima, Geschäftslage und Geschäftserwartungen



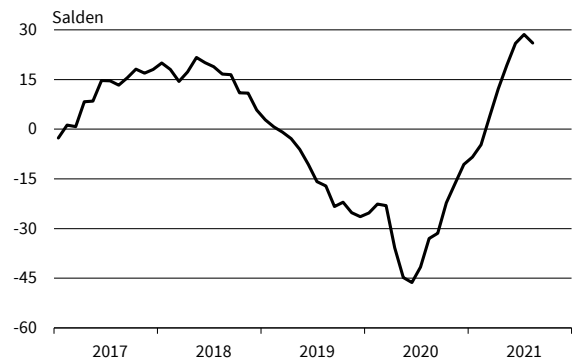
Verarbeitendes Gewerbe
Exportserwartungen



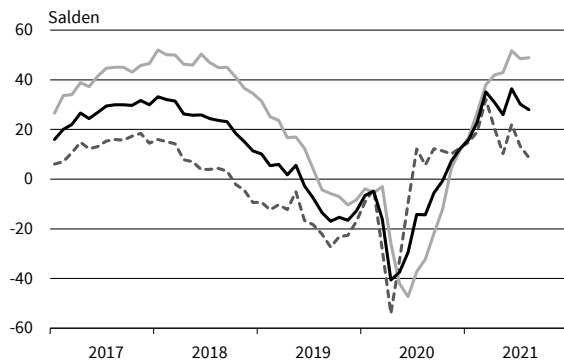
Verarbeitendes Gewerbe
Produktionspläne



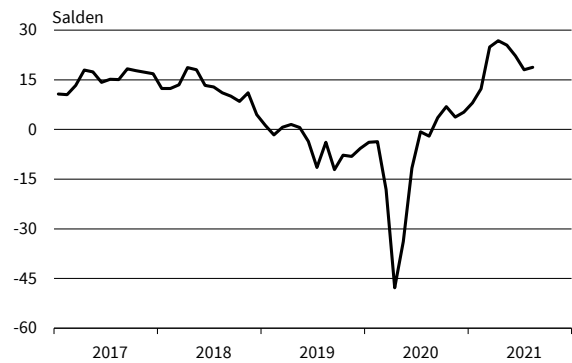
Verarbeitendes Gewerbe
Auftragsbestandsbeurteilung



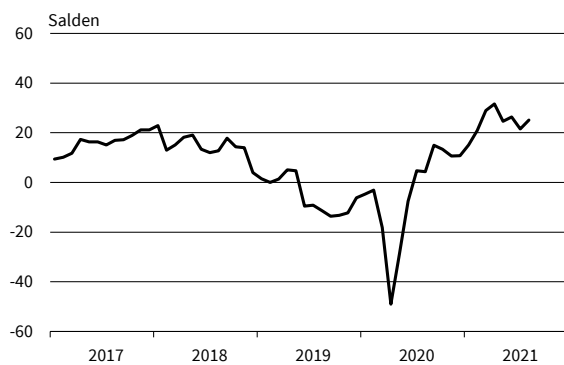
Vorleistungsgüter
Geschäftsklima, Geschäftslage und Geschäftserwartungen



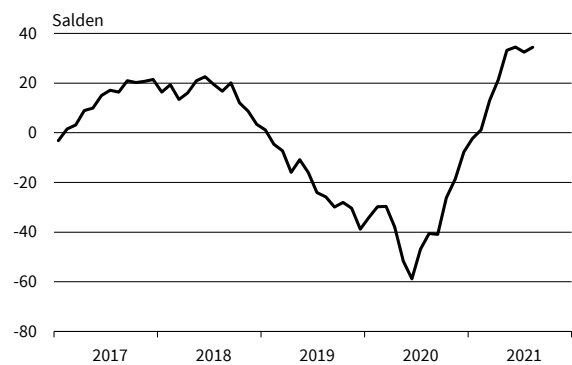
Vorleistungsgüter
Exportserwartungen



Vorleistungsgüter
Produktionspläne



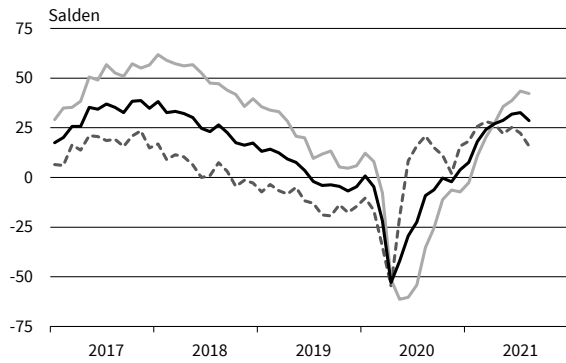
Vorleistungsgüter
Auftragsbestandsbeurteilung



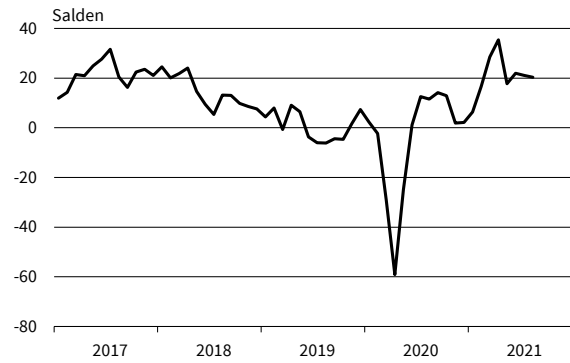
— Geschäftsklima — Geschäftslage - - - - - Geschäftserwartungen

Werte saisonbereinigt mit X-13 ARIMA-SEATS.
Quelle: ifo Konjunkturumfragen.

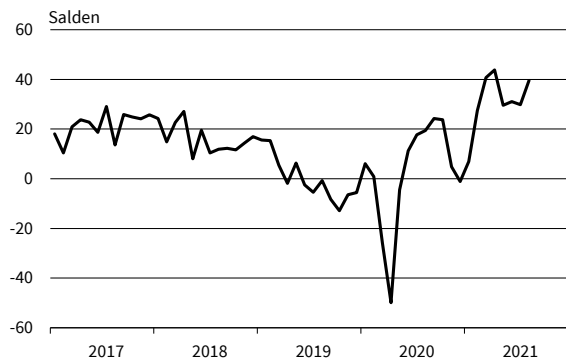
Investitionsgüter
Geschäftsklima, Geschäftslage und Geschäftserwartungen



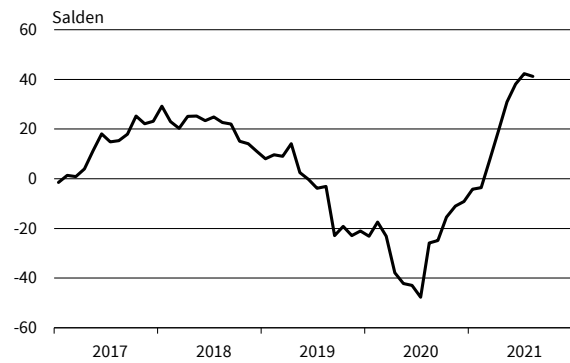
Investitionsgüter
Exportserwartungen



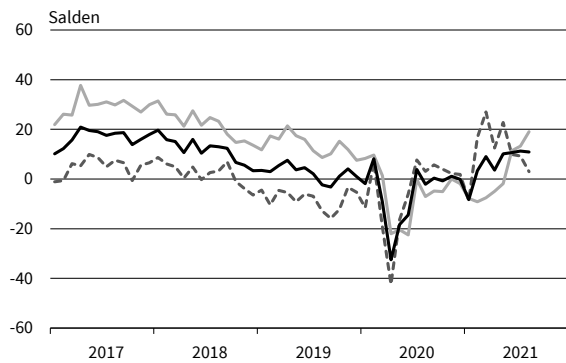
Investitionsgüter
Produktionspläne



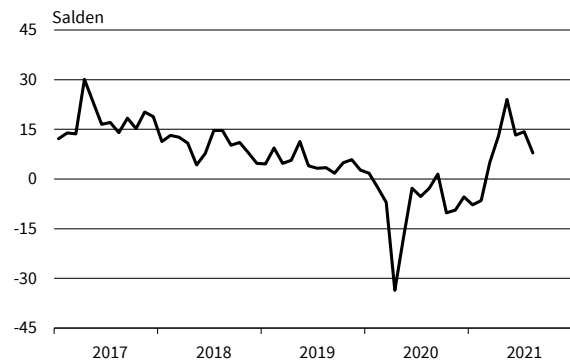
Investitionsgüter
Auftragsbestandsbeurteilung



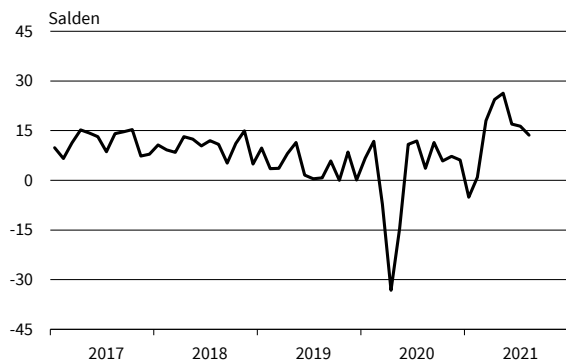
Konsumgüter (ohne Ernährungsgewerbe)
Geschäftsklima, Geschäftslage und Geschäftserwartungen



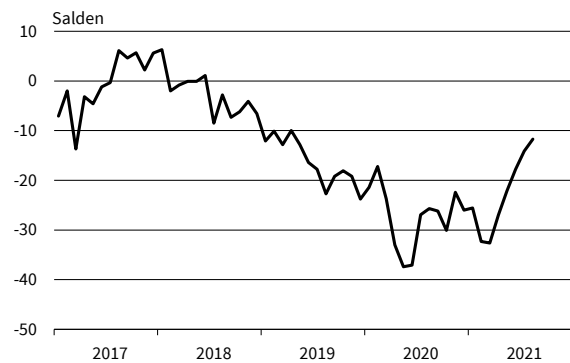
Konsumgüter (ohne Ernährungsgewerbe)
Exportserwartungen



Konsumgüter (ohne Ernährungsgewerbe)
Produktionspläne



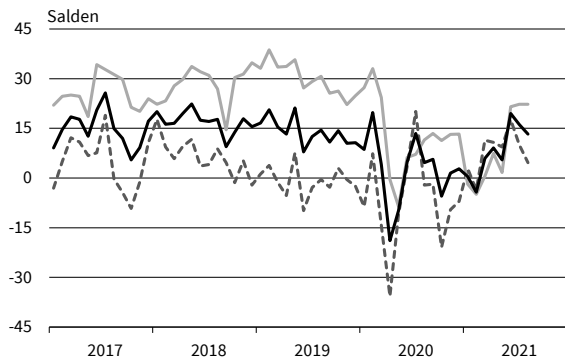
Konsumgüter (ohne Ernährungsgewerbe)
Auftragsbestandsbeurteilung



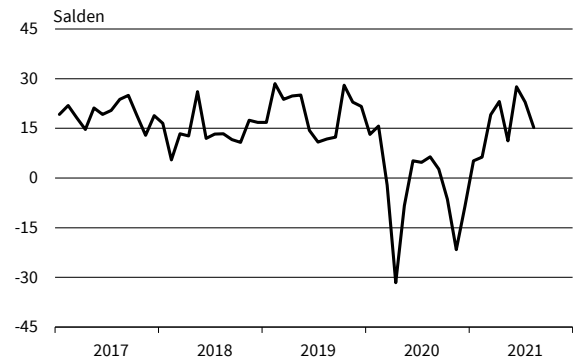
— Geschäftsklima — Geschäftslage - - - - - Geschäftserwartungen

Werte saisonbereinigt mit X-13 ARIMA-SEATS.
Quelle: ifo Konjunkturumfragen.

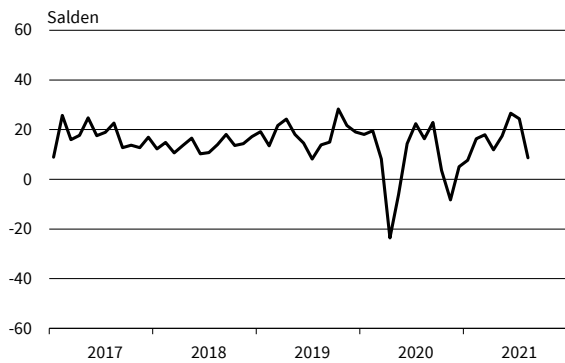
Nahrungs- und Genussmittel
Geschäftsklima, Geschäftslage und Geschäftserwartungen



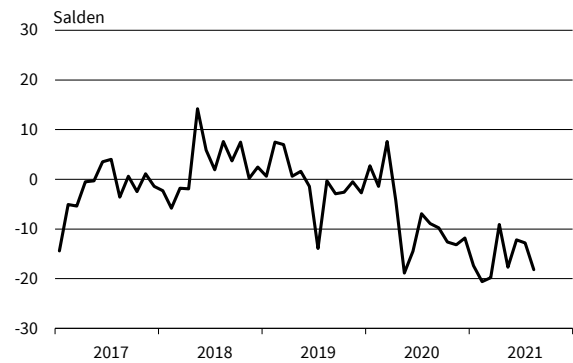
Nahrungs- und Genussmittel
Exportserwartungen



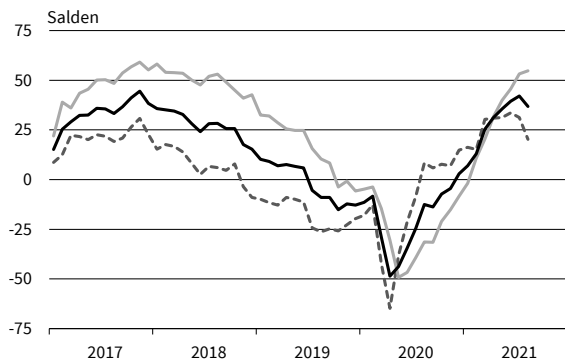
Nahrungs- und Genussmittel
Produktionspläne



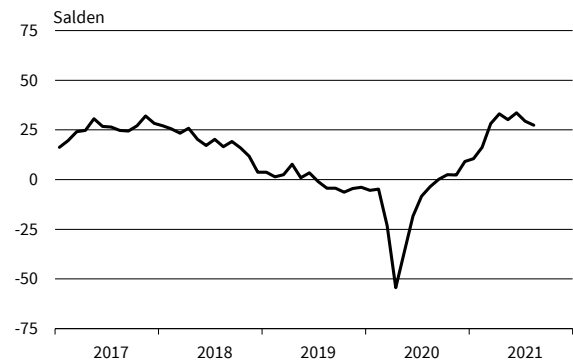
Nahrungs- und Genussmittel
Auftragsbestandsbeurteilung



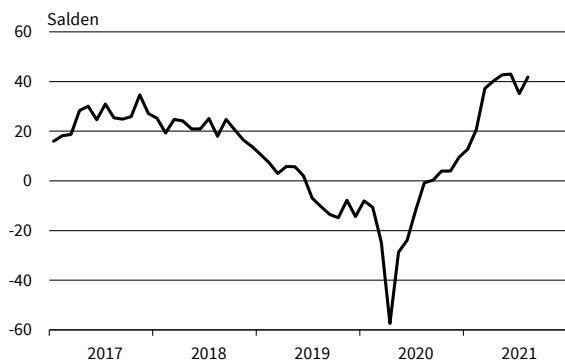
Maschinenbau
Geschäftsklima, Geschäftslage und Geschäftserwartungen



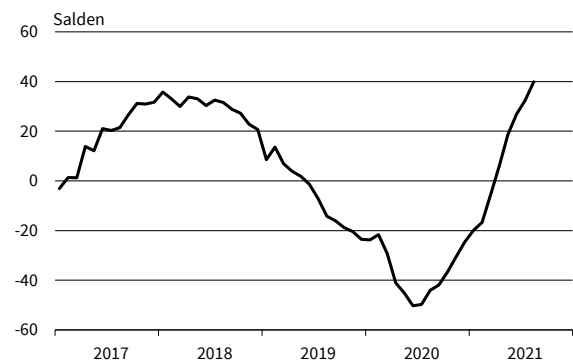
Maschinenbau
Exportserwartungen



Maschinenbau
Produktionspläne



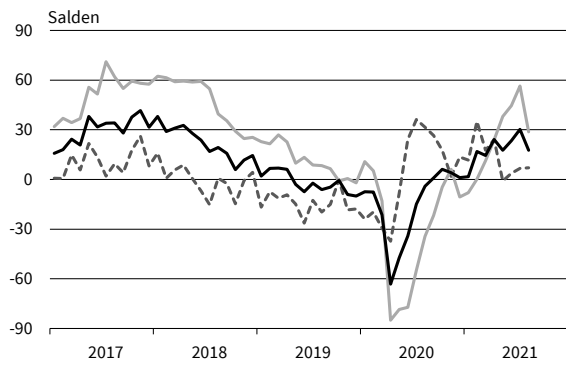
Maschinenbau
Auftragsbestandsbeurteilung



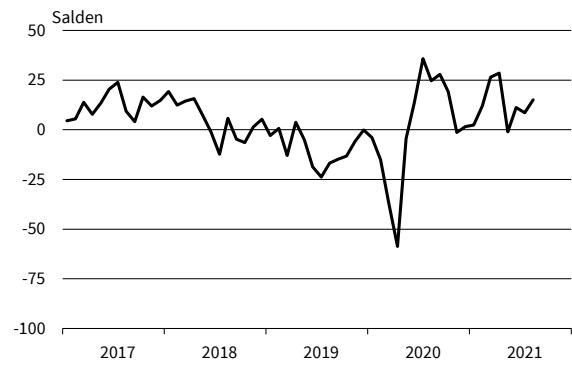
— Geschäftsklima — Geschäftslage - - - - - Geschäftserwartungen

Werte saisonbereinigt mit X-13 ARIMA-SEATS.
Quelle: ifo Konjunkturumfragen.

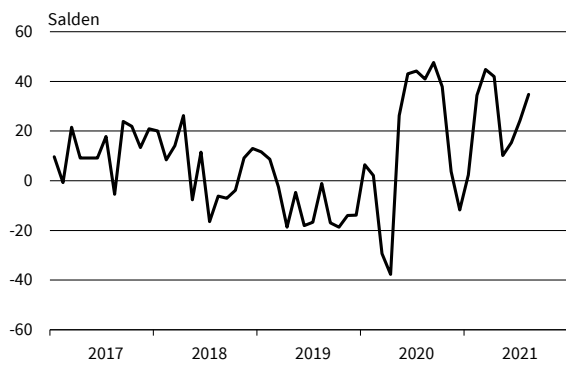
Kraftwagen und Kraftwagenteile
Geschäftsklima, Geschäftslage und Geschäftserwartungen



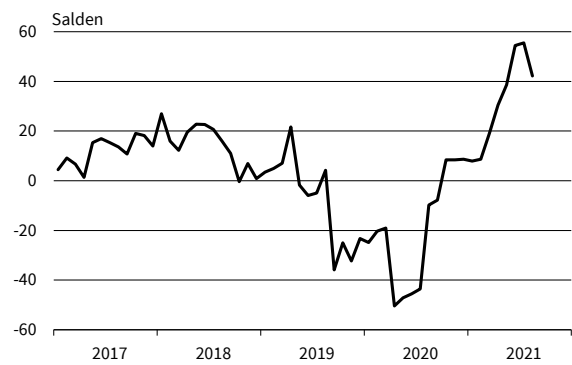
Kraftwagen und Kraftwagenteile
Exportserwartungen



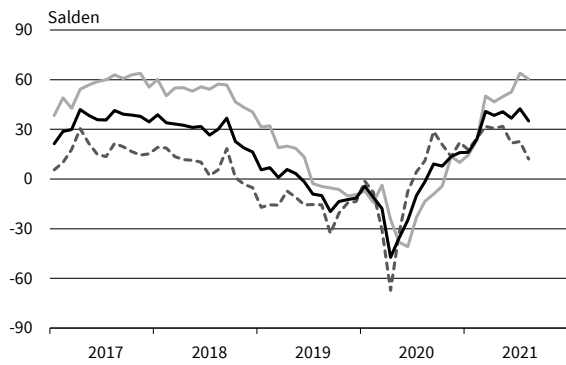
Kraftwagen und Kraftwagenteile
Produktionspläne



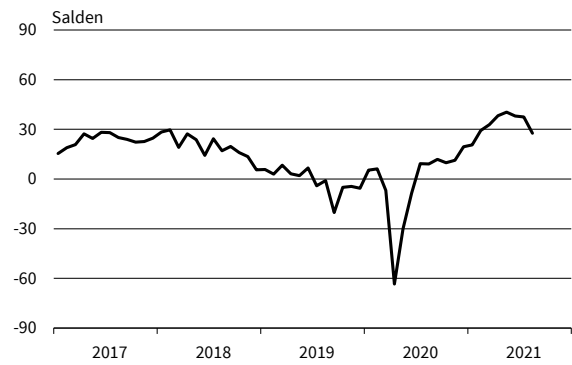
Kraftwagen und Kraftwagenteile
Auftragsbestandsbeurteilung



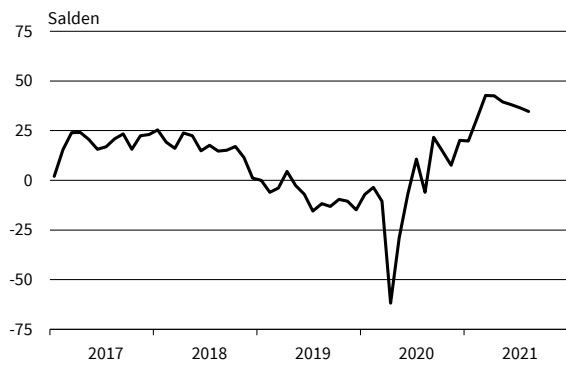
Elektrische Ausrüstungen
Geschäftsklima, Geschäftslage und Geschäftserwartungen



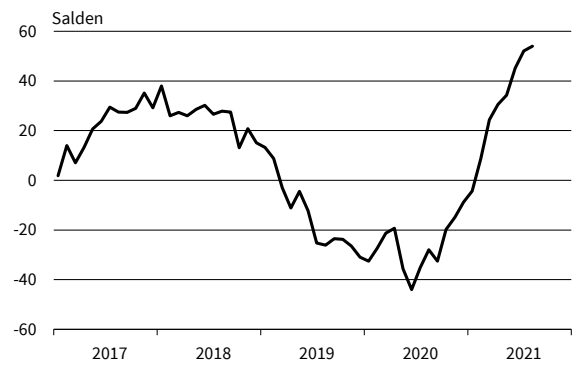
Elektrische Ausrüstungen
Exportserwartungen



Elektrische Ausrüstungen
Produktionspläne



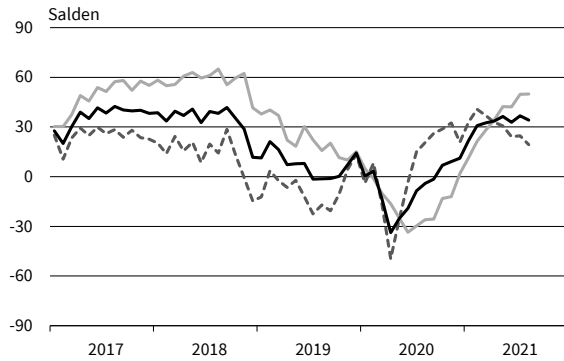
Elektrische Ausrüstungen
Auftragsbestandsbeurteilung



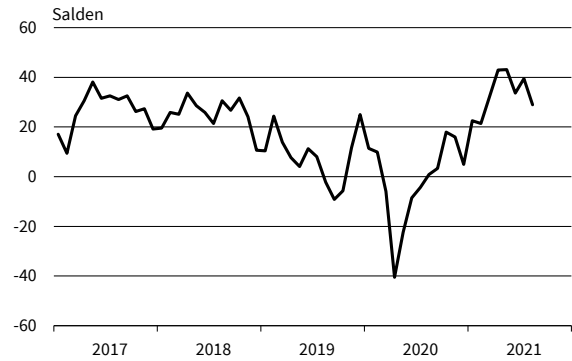
— Geschäftsklima — Geschäftslage - - - - - Geschäftserwartungen

Werte saisonbereinigt mit X-13 ARIMA-SEATS.
Quelle: ifo Konjunkturumfragen.

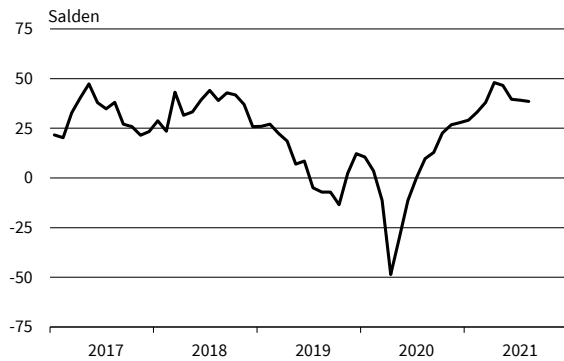
Datenverarbeitungsgeräte
Geschäftsklima, Geschäftslage und Geschäftserwartungen



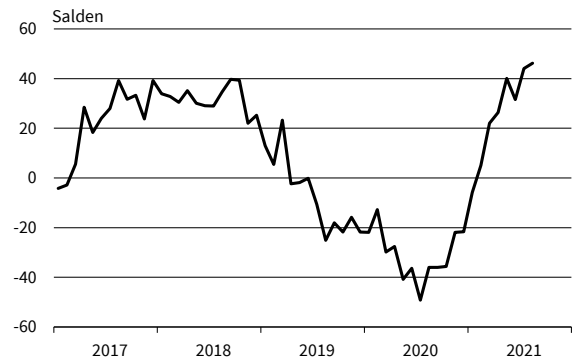
Datenverarbeitungsgeräte
Exportserwartungen



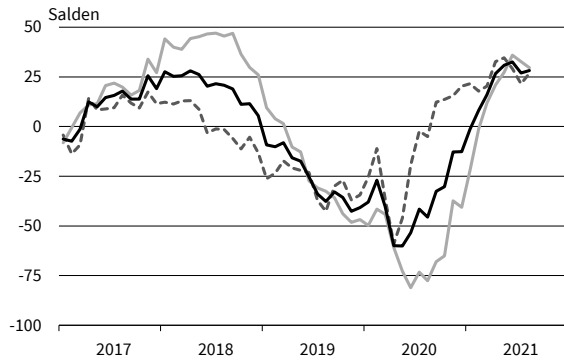
Datenverarbeitungsgeräte
Produktionspläne



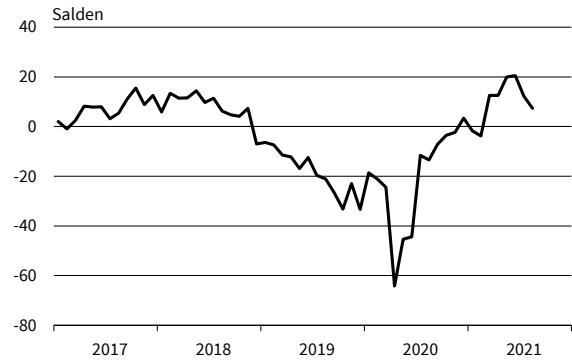
Datenverarbeitungsgeräte
Auftragsbestandsbeurteilung



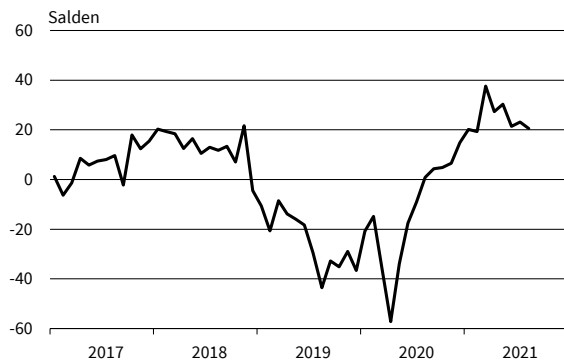
Metallerzeugung und -bearbeitung
Geschäftsklima, Geschäftslage und Geschäftserwartungen



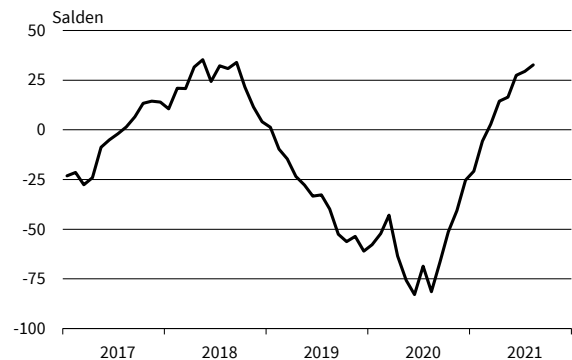
Metallerzeugung und -bearbeitung
Exportserwartungen



Metallerzeugung und -bearbeitung
Produktionspläne



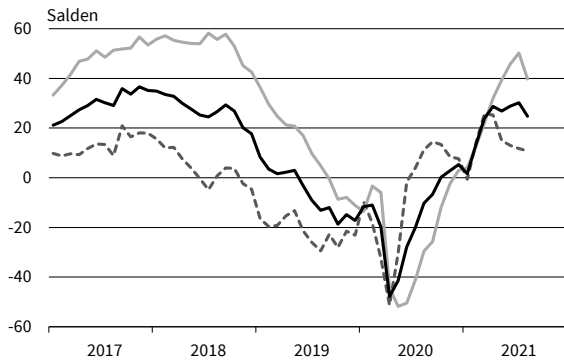
Metallerzeugung und -bearbeitung
Auftragsbestandsbeurteilung



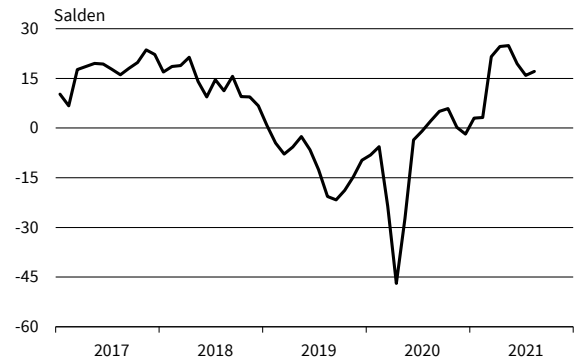
— Geschäftsklima — Geschäftslage - - - - - Geschäftserwartungen

Werte saisonbereinigt mit X-13 ARIMA-SEATS.
Quelle: ifo Konjunkturumfragen.

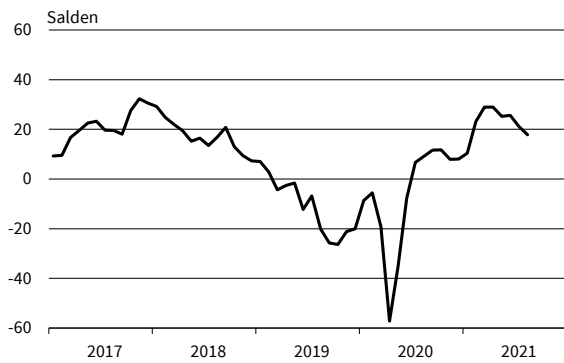
Herstellung von Metallerzeugnissen
Geschäftsklima, Geschäftslage und Geschäftserwartungen



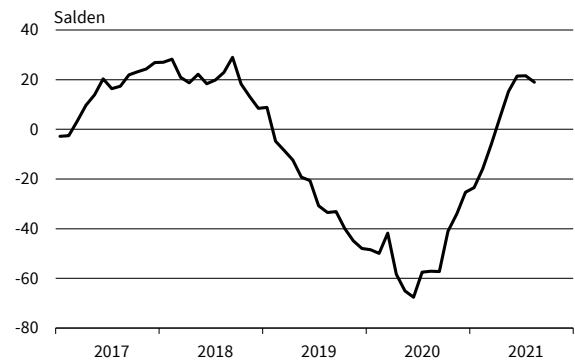
Herstellung von Metallerzeugnissen
Exportserwartungen



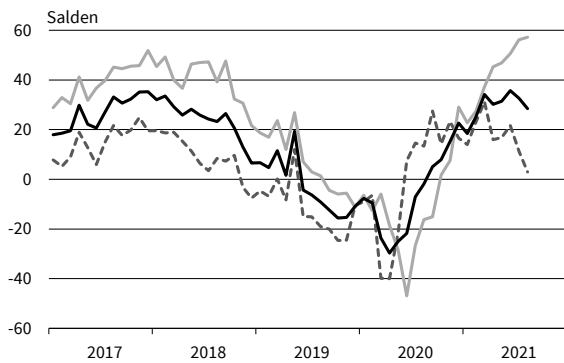
Herstellung von Metallerzeugnissen
Produktionspläne



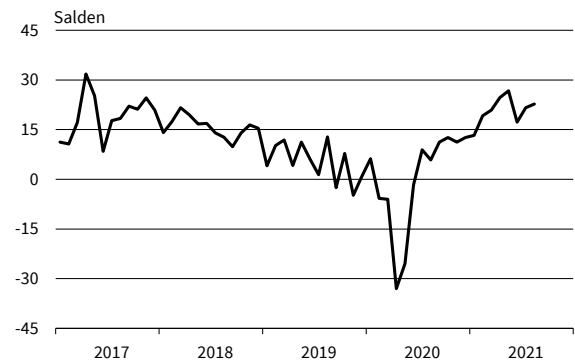
Herstellung von Metallerzeugnissen
Auftragsbestandsbeurteilung



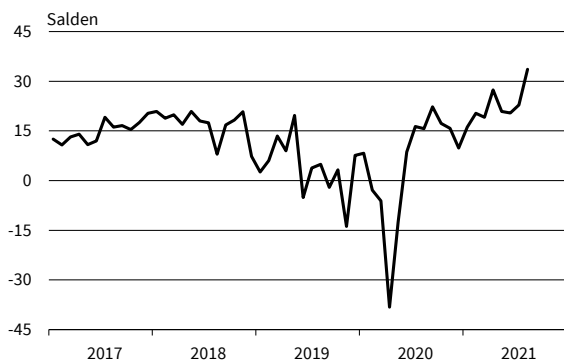
Chemische Industrie
Geschäftsklima, Geschäftslage und Geschäftserwartungen



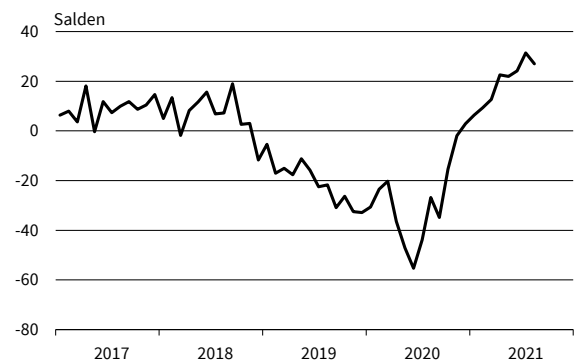
Chemische Industrie
Exportserwartungen



Chemische Industrie
Produktionspläne



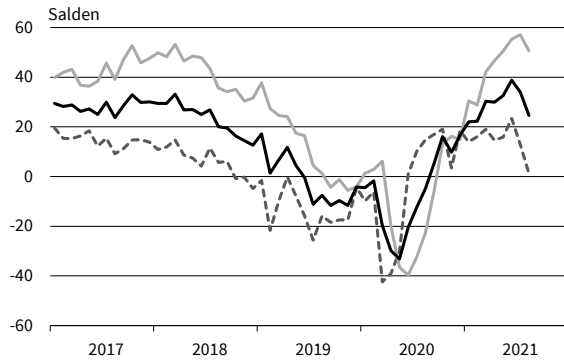
Chemische Industrie
Auftragsbestandsbeurteilung



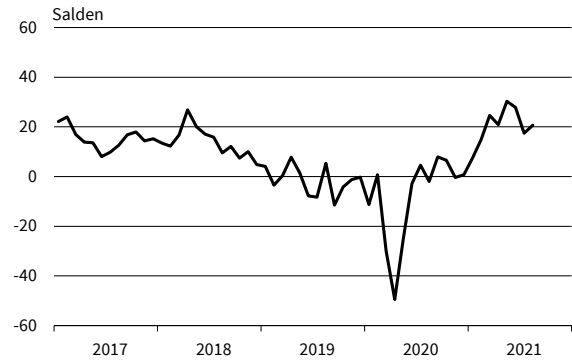
— Geschäftsklima — Geschäftslage - - - - - Geschäftserwartungen

Werte saisonbereinigt mit X-13 ARIMA-SEATS.
Quelle: ifo Konjunkturumfragen.

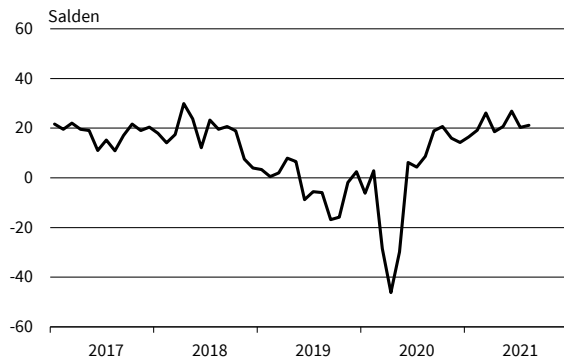
Gummi- und Kunststoffwaren
Geschäftsklima, Geschäftslage und Geschäftserwartungen



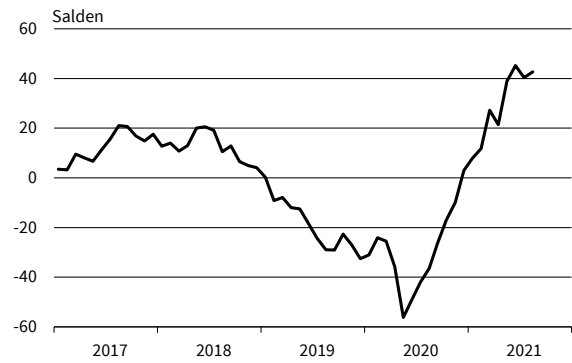
Gummi- und Kunststoffwaren
Exportserwartungen



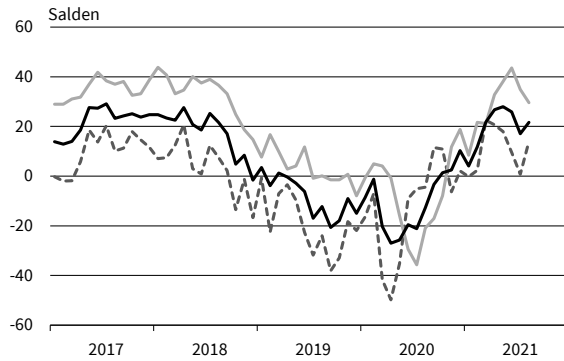
Gummi- und Kunststoffwaren
Produktionspläne



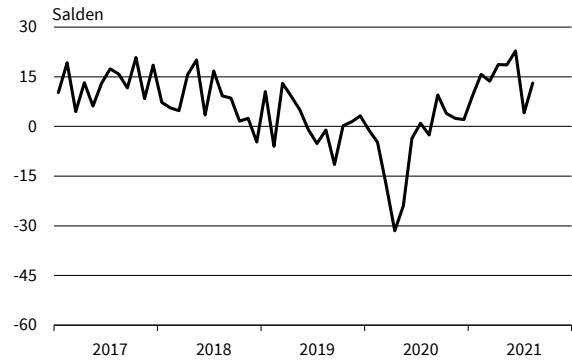
Gummi- und Kunststoffwaren
Auftragsbestandsbeurteilung



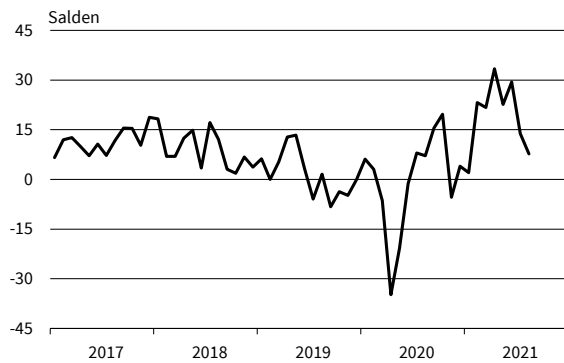
Papiergewerbe
Geschäftsklima, Geschäftslage und Geschäftserwartungen



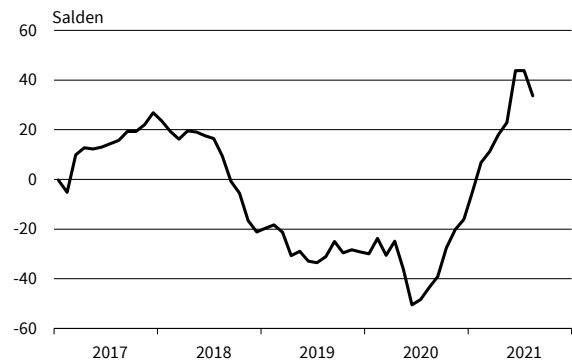
Papiergewerbe
Exportserwartungen



Papiergewerbe
Produktionspläne



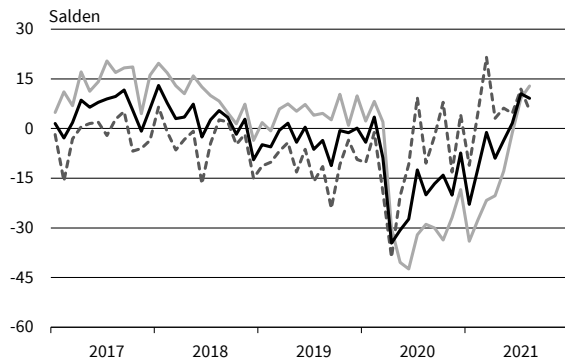
Papiergewerbe
Auftragsbestandsbeurteilung



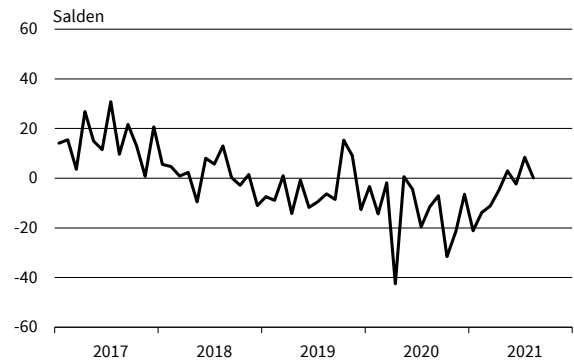
— Geschäftsklima — Geschäftslage - - - - - Geschäftserwartungen

Werte saisonbereinigt mit X-13 ARIMA-SEATS.
Quelle: ifo Konjunkturumfragen.

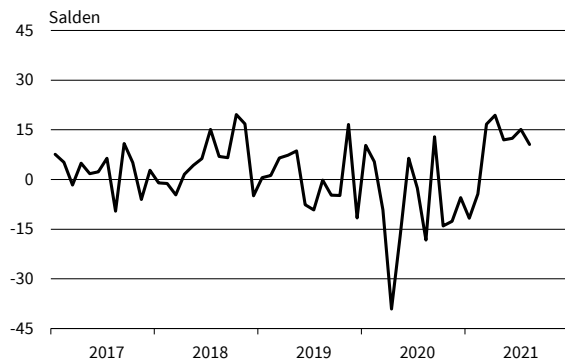
Druckerzeugnisse
Geschäftsklima, Geschäftslage und Geschäftserwartungen



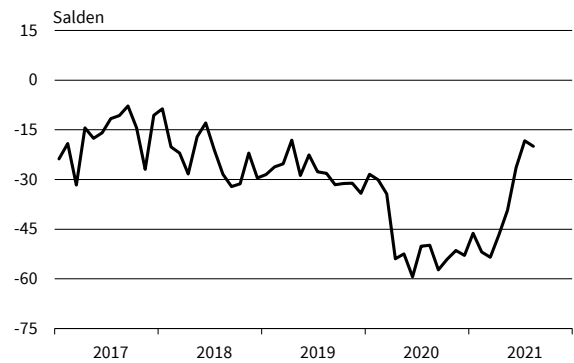
Druckerzeugnisse
Exportserwartungen



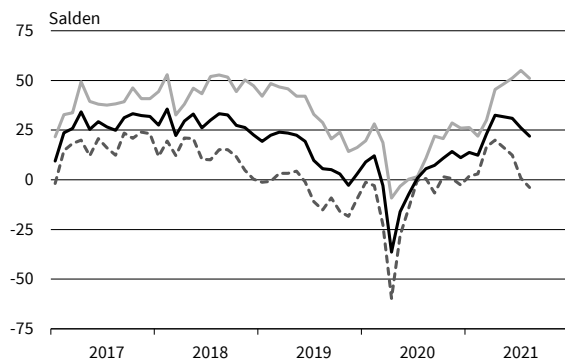
Druckerzeugnisse
Produktionspläne



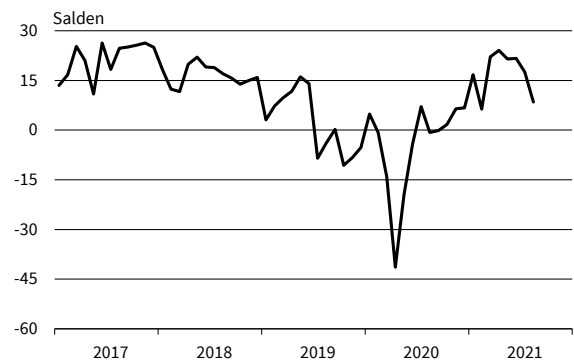
Druckerzeugnisse
Auftragsbestandsbeurteilung



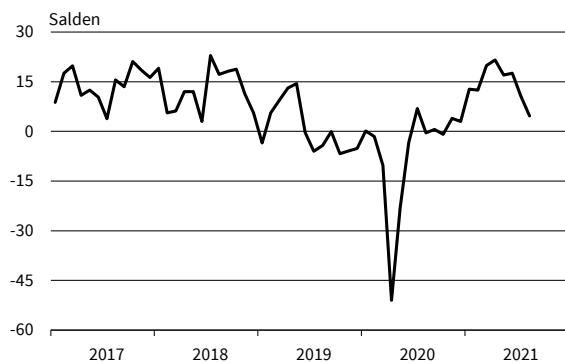
Glas, Keramik, Verarb. von Steinen und Erden
Geschäftsklima, Geschäftslage und Geschäftserwartungen



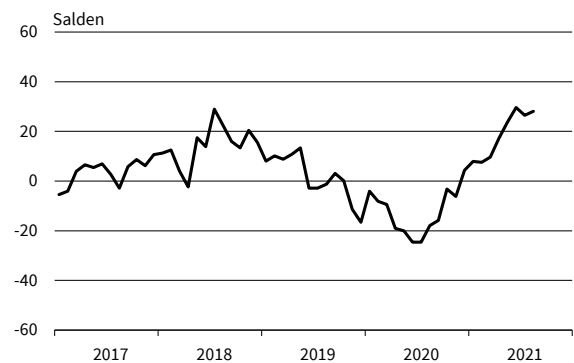
Glas, Keramik, Verarb. von Steinen und Erden
Exportserwartungen



Glas, Keramik, Verarb. von Steinen und Erden
Produktionspläne



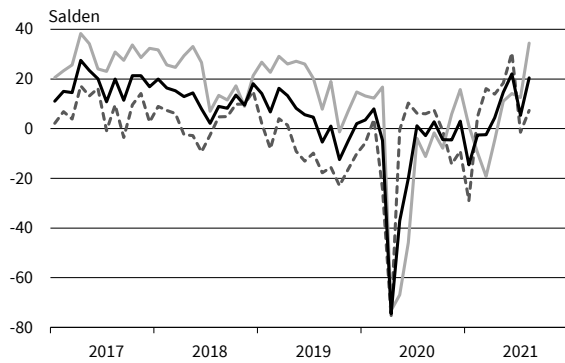
Glas, Keramik, Verarb. von Steinen und Erden
Auftragsbestandsbeurteilung



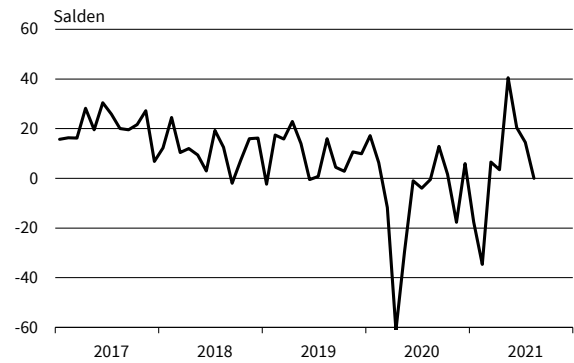
— Geschäftsklima - - - - - Geschäftslage Geschäftserwartungen

Werte saisonbereinigt mit X-13 ARIMA-SEATS.
Quelle: ifo Konjunkturumfragen.

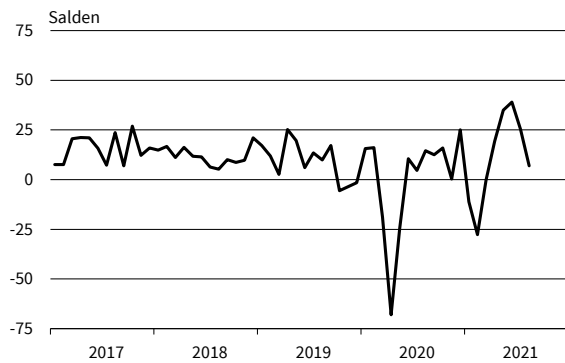
Herstellung von Möbeln
Geschäftsklima, Geschäftslage und Geschäftserwartungen



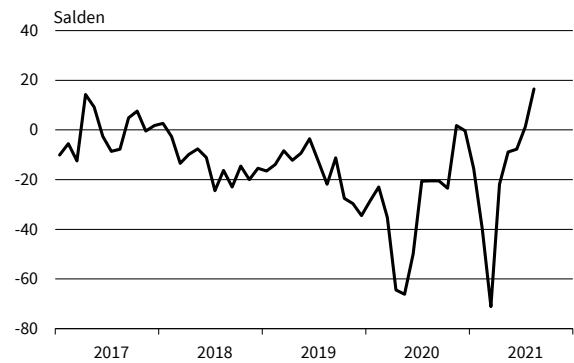
Herstellung von Möbeln
Exportserwartungen



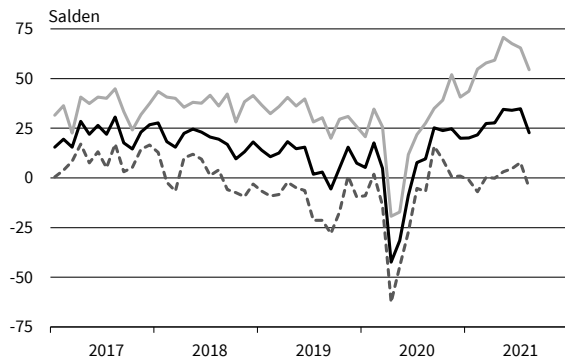
Herstellung von Möbeln
Produktionspläne



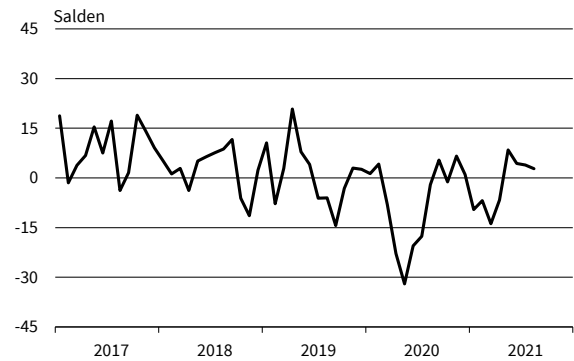
Herstellung von Möbeln
Auftragsbestandsbeurteilung



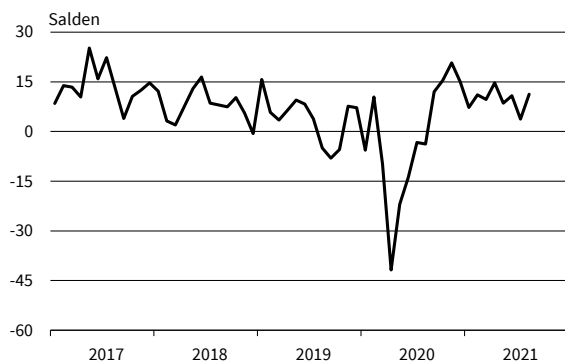
Holzgewerbe (ohne Möbel)
Geschäftsklima, Geschäftslage und Geschäftserwartungen



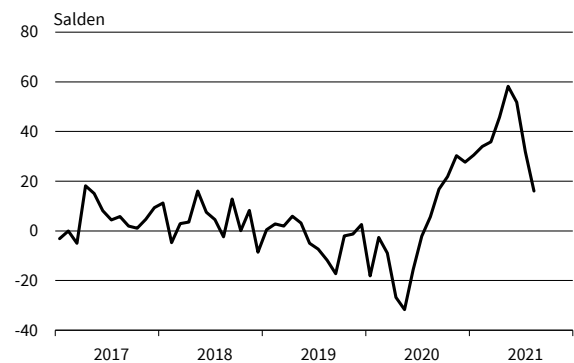
Holzgewerbe (ohne Möbel)
Exportserwartungen



Holzgewerbe (ohne Möbel)
Produktionspläne

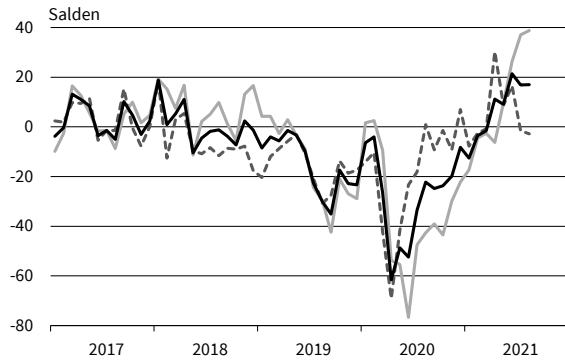


Holzgewerbe (ohne Möbel)
Auftragsbestandsbeurteilung

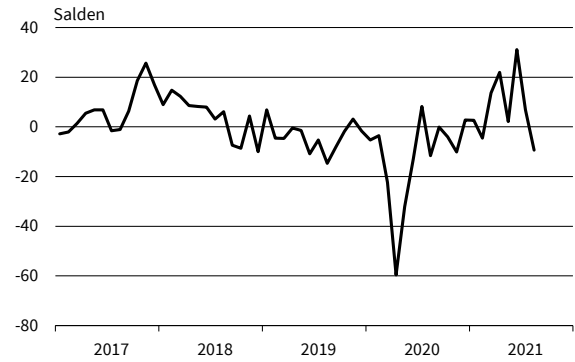


— Geschäftsklima - - - Geschäftslage . . . Geschäftserwartungen
Werte saisonbereinigt mit X-13 ARIMA-SEATS.
Quelle: ifo Konjunkturumfragen.

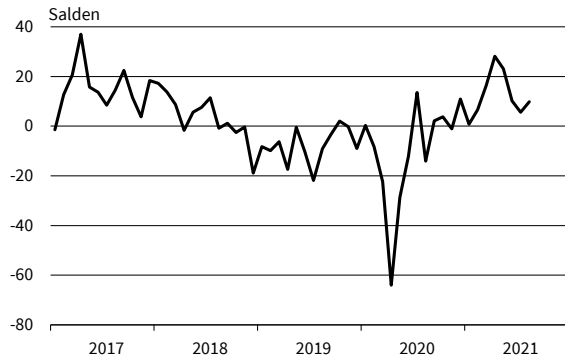
Textilgewerbe
Geschäftsklima, Geschäftslage und Geschäftserwartungen



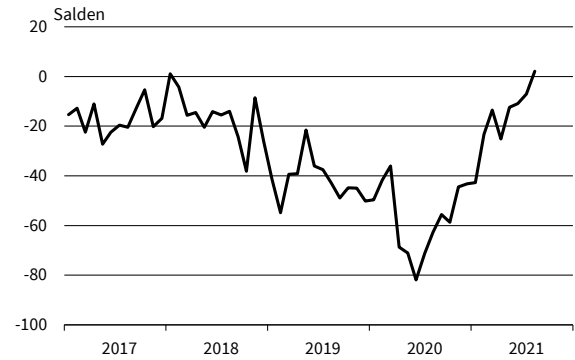
Textilgewerbe
Exportserwartungen



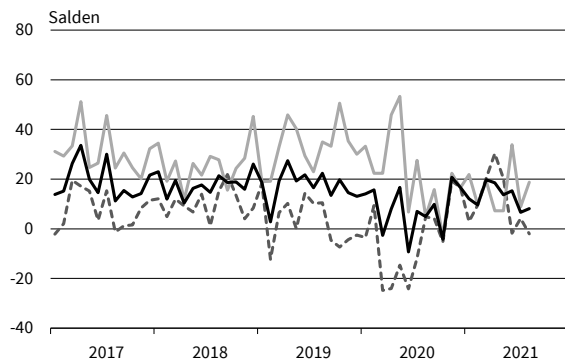
Textilgewerbe
Produktionspläne



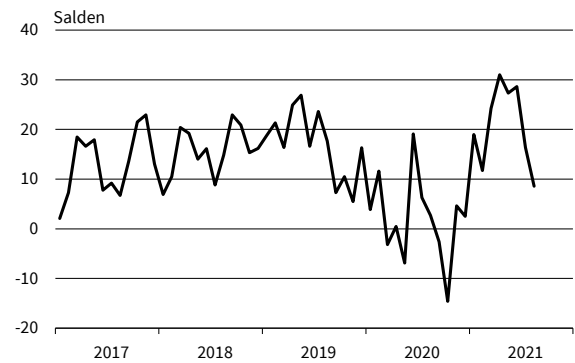
Textilgewerbe
Auftragsbestandsbeurteilung



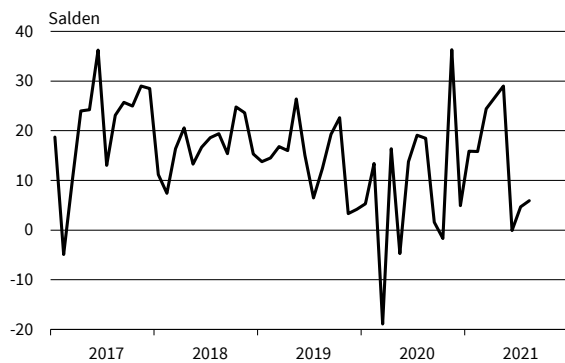
Pharmazeutische Erzeugnisse
Geschäftsklima, Geschäftslage und Geschäftserwartungen



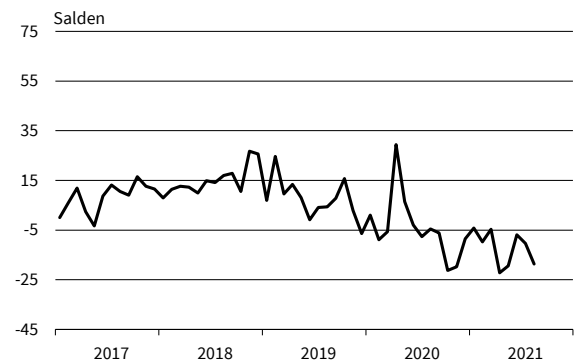
Pharmazeutische Erzeugnisse
Exportserwartungen



Pharmazeutische Erzeugnisse
Produktionspläne

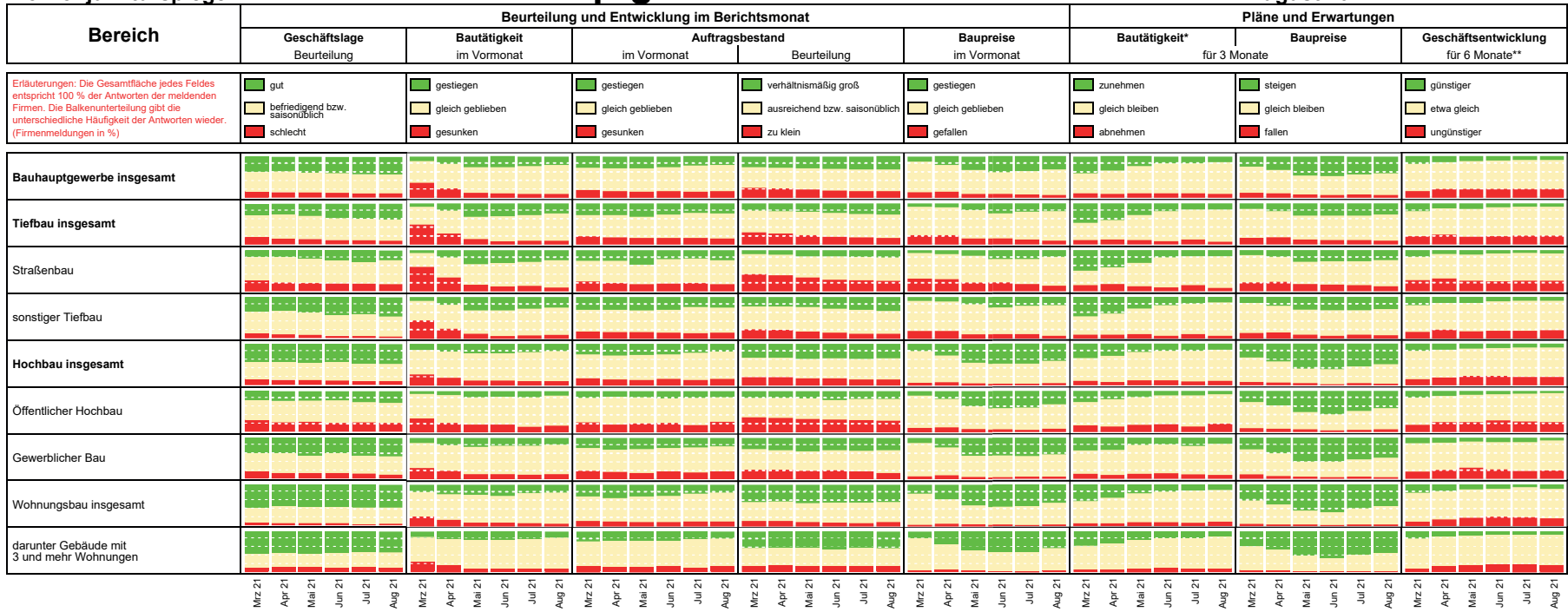


Pharmazeutische Erzeugnisse
Auftragsbestandsbeurteilung



— Geschäftsklima — Geschäftslage - - - - - Geschäftserwartungen

Werte saisonbereinigt mit X-13 ARIMA-SEATS.
Quelle: ifo Konjunkturumfragen.



* im Vergleich zu den zurückliegenden 3 Monaten
 ** im Vergleich zur bisherigen Entwicklung

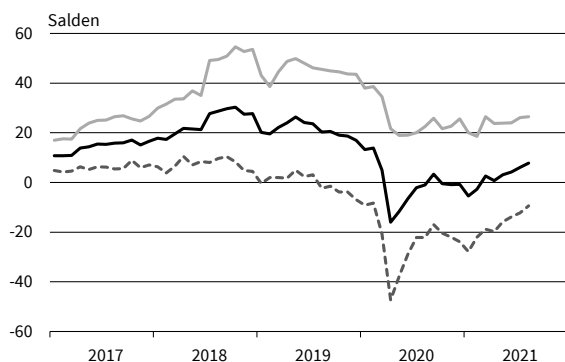
Die Ergebnisse resultieren aus dem ifo-Konjunkturtest Deutschland.
 Die einzelnen Meldungen werden entsprechend der Größe der Firmen gewichtet.
 Die ifo Konjunkturspiegel dienen nur zur persönlichen Information.
 Auswertungen jeder Art zur Veröffentlichung sind nicht gestattet.

BAUHAUPTGEWERBE

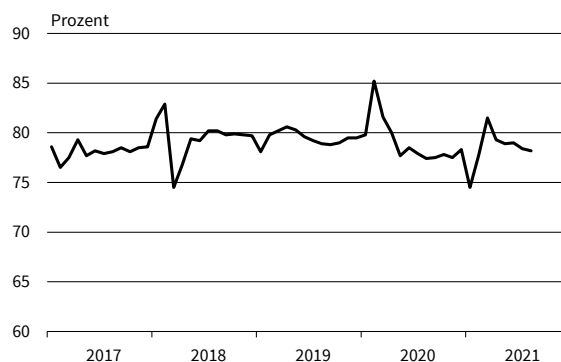
	08/20	09/20	10/20	11/20	12/20	01/21	02/21	03/21	04/21	05/21	06/21	07/21	08/21
Bauhauptgewerbe													
Geschäftsklima	-1,0	3,3	-0,5	-0,9	-0,7	-5,4	-2,7	2,6	0,8	3,1	4,2	6,0	7,8
Geschäftslage	22,5	25,9	21,6	22,7	25,6	20,0	18,6	26,5	23,7	23,9	24,0	26,1	26,5
Geschäftserwartungen	-22,1	-17,0	-20,4	-22,0	-23,9	-27,9	-22,0	-18,8	-19,8	-15,8	-13,8	-12,2	-9,4
Auftragsbestand in Monaten	4,2	4,2	4,1	4,1	4,2	4,1	4,1	4,1	4,3	4,2	4,4	4,3	4,5
Kapazitätsauslastung	77,4	77,5	77,8	77,5	78,3	74,5	77,8	81,5	79,3	78,9	79,0	78,4	78,2
Preisentwicklung im Vormonat	-15,1	-13,7	-11,2	-10,7	-8,5	-7,9	-1,8	-0,7	-0,3	16,9	23,2	20,8	20,3
Hochbau													
Geschäftsklima	3,0	5,8	1,1	2,1	3,8	0,5	5,9	9,1	8,0	7,2	8,0	9,9	10,0
Geschäftslage	25,9	29,1	22,6	24,3	27,2	27,6	29,0	33,2	30,5	30,7	30,7	31,5	30,8
Geschäftserwartungen	-17,6	-15,2	-18,4	-17,9	-17,2	-23,4	-14,9	-12,6	-12,3	-13,9	-12,5	-9,6	-9,0
Auftragsbestand in Monaten	4,5	4,5	4,4	4,5	4,5	4,4	4,4	4,5	4,7	4,7	4,9	4,9	5,0
Kapazitätsauslastung	77,1	77,0	78,3	78,3	78,9	75,5	78,2	81,3	78,9	79,7	79,9	79,0	79,5
Preisentwicklung im Vormonat	-6,5	-5,8	-2,3	-4,9	-1,9	-0,7	5,6	8,7	13,6	34,0	41,1	39,1	35,8
Tiefbau													
Geschäftsklima	-7,3	-4,8	-4,3	-7,2	-9,4	-12,8	-12,1	-5,3	-6,8	-0,6	1,9	1,2	3,7
Geschäftslage	15,2	16,8	15,5	17,2	18,2	12,9	9,5	17,6	17,3	17,0	18,7	19,2	18,3
Geschäftserwartungen	-27,5	-24,2	-22,2	-28,8	-33,5	-35,4	-31,4	-25,7	-28,2	-16,8	-13,6	-15,3	-9,9
Auftragsbestand in Monaten	3,9	3,9	3,8	3,7	3,6	3,8	3,6	3,7	3,8	3,6	3,7	3,8	3,8
Kapazitätsauslastung	75,7	75,4	75,6	75,6	75,9	71,2	74,3	78,4	76,1	76,3	76,0	76,2	76,2
Preisentwicklung im Vormonat	-25,0	-22,3	-22,9	-19,1	-18,5	-19,5	-10,8	-14,9	-19,7	-8,1	-1,0	0,9	1,7
Wohnungsbau													
Geschäftsklima	13,4	13,7	11,2	13,6	13,1	11,3	16,7	19,1	17,4	16,9	16,5	16,9	17,5
Geschäftslage	39,0	37,6	36,3	40,0	39,8	45,8	43,5	49,7	45,7	47,4	46,5	46,0	43,9
Geschäftserwartungen	-9,4	-7,8	-11,3	-10,0	-10,7	-18,4	-7,2	-7,7	-7,6	-9,8	-9,8	-8,7	-6,0
Auftragsbestand in Monaten	4,8	4,6	4,7	5,2	4,9	5,1	5,0	5,4	5,3	5,5	5,6	5,5	5,7
Preisentwicklung im Vormonat	-0,7	-0,7	4,1	1,4	4,7	4,0	12,2	15,0	22,8	41,8	43,4	45,1	41,7
Gewerblicher Hochbau													
Geschäftsklima	-4,0	2,5	-5,7	-4,9	-1,9	-4,6	-1,3	1,5	1,7	1,9	5,2	7,5	8,0
Geschäftslage	19,6	27,1	15,3	14,4	20,1	17,7	21,3	24,4	23,2	23,3	24,3	26,6	26,7
Geschäftserwartungen	-25,1	-19,4	-24,6	-22,5	-21,6	-24,6	-21,6	-19,1	-17,6	-17,4	-12,2	-10,0	-9,2
Auftragsbestand in Monaten	4,3	4,6	4,4	4,2	4,4	4,1	4,2	4,1	4,4	4,4	4,5	4,4	4,6
Preisentwicklung im Vormonat	-10,7	-11,4	-7,7	-10,2	-7,0	-3,5	1,9	5,8	8,0	32,4	35,5	35,0	32,6
Öffentlicher Hochbau													
Geschäftsklima	-13,7	-9,4	-15,2	-14,5	-13,7	-16,0	-12,1	-8,3	-10,1	-10,8	-11,2	-10,7	-9,3
Geschäftslage	-2,8	4,4	-6,8	-4,8	-3,4	-2,5	-2,2	-0,3	-0,1	-3,9	-2,0	-3,4	-1,0
Geschäftserwartungen	-24,0	-22,3	-23,3	-23,7	-23,5	-28,5	-21,6	-16,0	-19,6	-17,4	-20,0	-17,7	-17,2
Auftragsbestand in Monaten	3,3	3,5	3,5	3,6	3,5	2,9	3,2	3,0	3,2	3,2	3,4	3,3	3,4
Preisentwicklung im Vormonat	-10,0	-8,8	-6,7	-9,5	-7,2	-7,9	-1,7	-0,7	1,7	23,5	32,2	28,2	21,4
Straßenbau													
Geschäftsklima	-19,0	-16,6	-16,2	-18,4	-21,8	-26,6	-23,9	-20,3	-20,8	-14,0	-10,4	-11,9	-11,3
Geschäftslage	0,3	2,0	0,3	1,6	2,7	-3,9	-4,2	-1,9	-1,3	-1,0	-0,3	0,6	-5,6
Geschäftserwartungen	-36,4	-33,4	-31,3	-36,4	-43,4	-46,8	-41,7	-37,1	-38,3	-26,3	-19,9	-23,6	-16,9
Auftragsbestand in Monaten	3,5	3,1	3,1	3,0	2,9	2,9	2,9	2,9	2,9	2,9	3,0	3,0	3,1
Preisentwicklung im Vormonat	-36,4	-31,1	-34,3	-27,2	-28,0	-26,8	-19,4	-24,0	-28,0	-18,5	-12,7	-7,6	-6,5
Sonstiger Tiefbau													
Geschäftsklima	-0,9	2,8	1,6	-0,8	-2,1	-4,7	-5,1	3,0	1,6	7,2	9,1	8,6	12,6
Geschäftslage	23,8	25,2	24,4	25,9	26,8	23,4	19,2	27,8	27,0	28,1	30,9	29,6	32,1
Geschäftserwartungen	-22,9	-17,4	-18,9	-24,3	-27,3	-29,2	-26,7	-19,1	-21,0	-11,8	-10,7	-10,4	-5,3
Auftragsbestand in Monaten	4,2	4,3	4,2	4,1	4,1	4,2	3,9	4,1	4,2	4,1	4,0	4,2	4,2
Preisentwicklung im Vormonat	-19,4	-17,7	-16,3	-15,0	-13,9	-15,5	-6,0	-10,1	-14,7	-1,8	5,6	4,9	6,1

Werte saisonbereinigt mit X-13 ARIMA-SEATS.
Quelle: ifo Konjunkturumfragen.

Bauhauptgewerbe
Geschäftsklima, Geschäftslage und Geschäftserwartungen



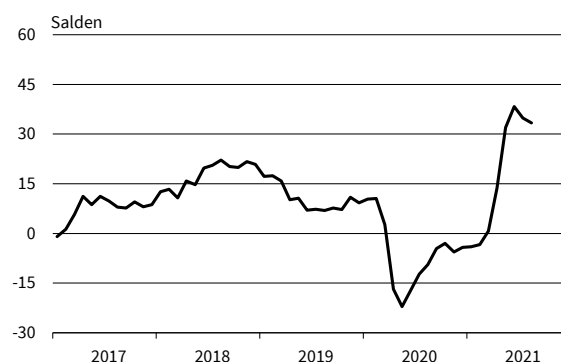
Bauhauptgewerbe
Kapazitätsauslastung



Bauhauptgewerbe
Preisentwicklung im Vormonat



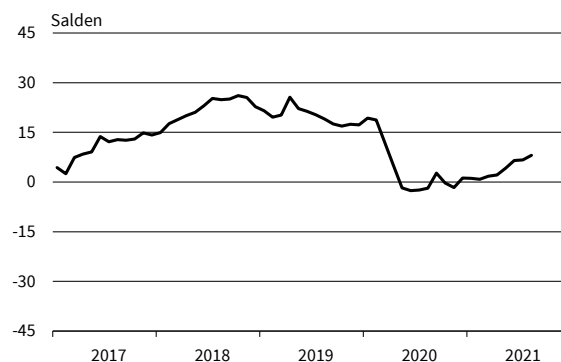
Bauhauptgewerbe
Preiserwartungen



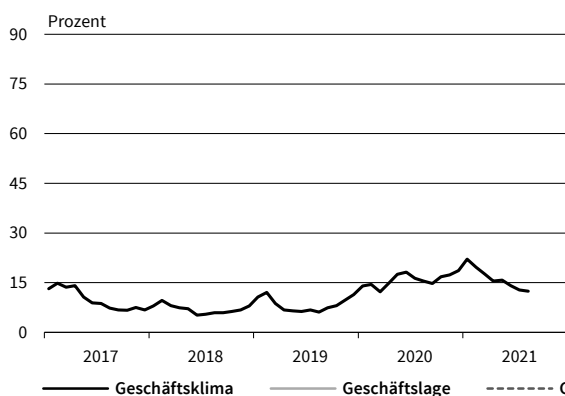
Bauhauptgewerbe
Beschäftigenerwartungen



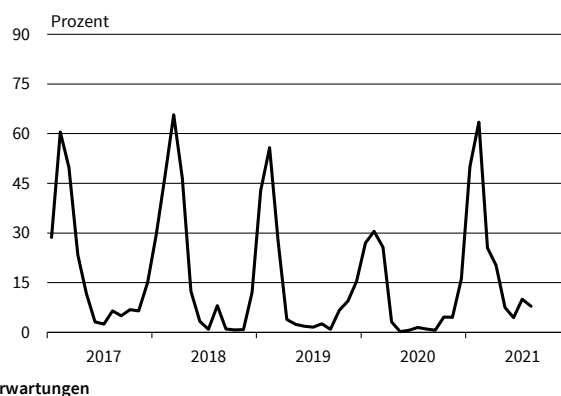
Bauhauptgewerbe
Beurteilung der Auftragsbestände



Bauhauptgewerbe
Geschäftstätigkeitsbehinderung: Auftragsmangel

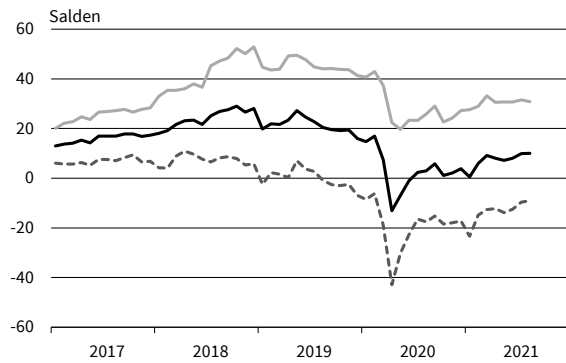


Bauhauptgewerbe
Geschäftstätigkeitsbehinderung: Witterungseinflüsse

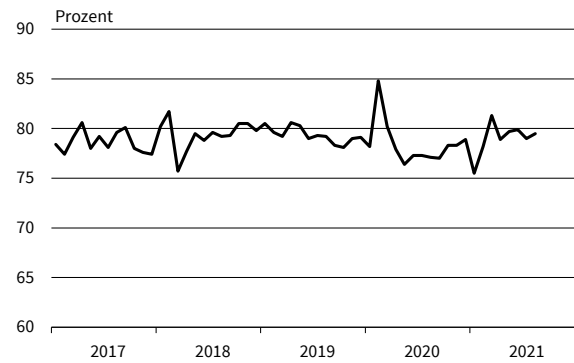


Werte saisonbereinigt mit X-13 ARIMA-SEATS.
Quelle: ifo Konjunkturumfragen.

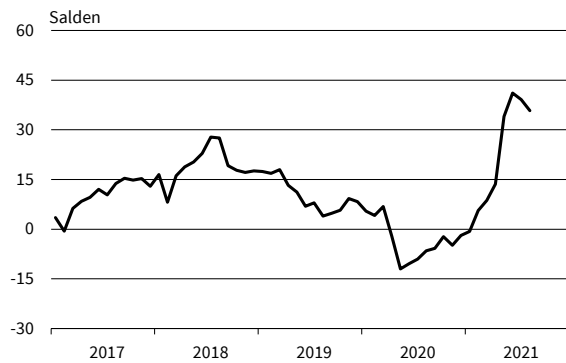
Hochbau
Geschäftsklima, Geschäftslage und Geschäftserwartungen



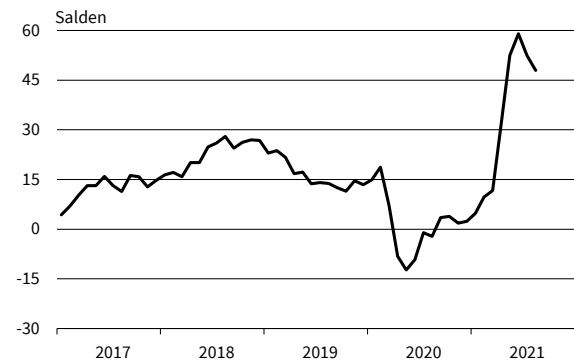
Hochbau
Kapazitätsauslastung



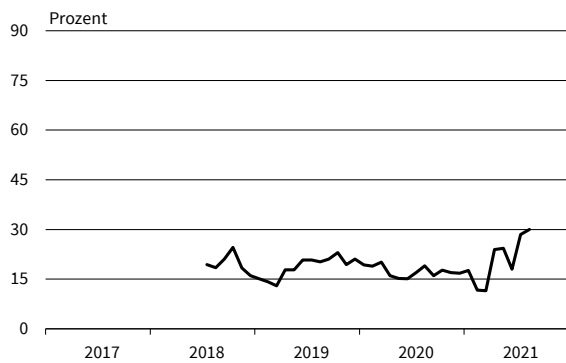
Hochbau
Preisentwicklung im Vormonat



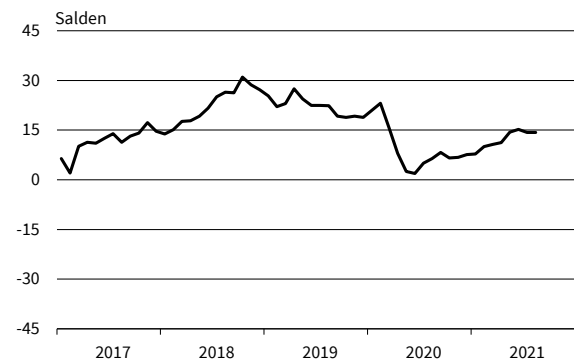
Hochbau
Preiserwartungen



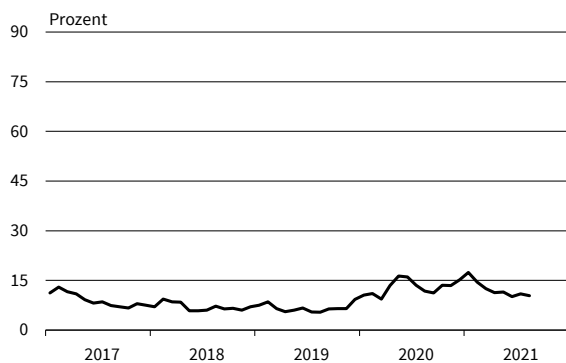
Hochbau
Geschäftstätigkeitsbehinderung: Fachkräftemangel



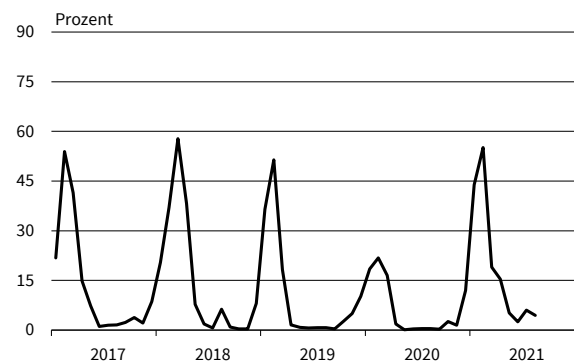
Hochbau
Beurteilung der Auftragsbestände



Hochbau
Geschäftstätigkeitsbehinderung: Auftragsmangel



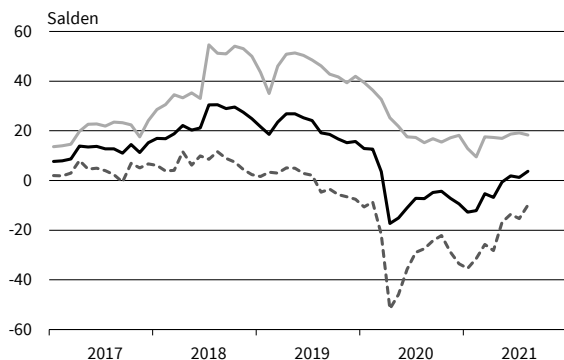
Hochbau
Geschäftstätigkeitsbehinderung: Witterungseinflüsse



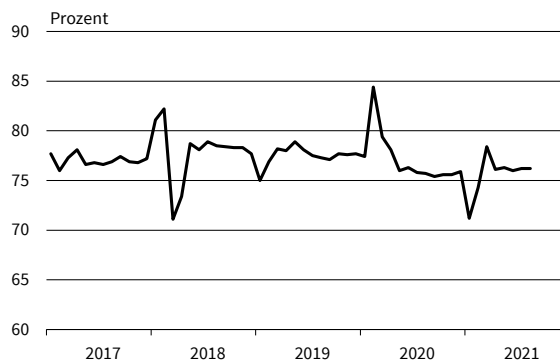
— Geschäftsklima — Geschäftslage - - - - - Geschäftserwartungen

Werte saisonbereinigt mit X-13 ARIMA-SEATS.
Quelle: ifo Konjunkturumfragen.

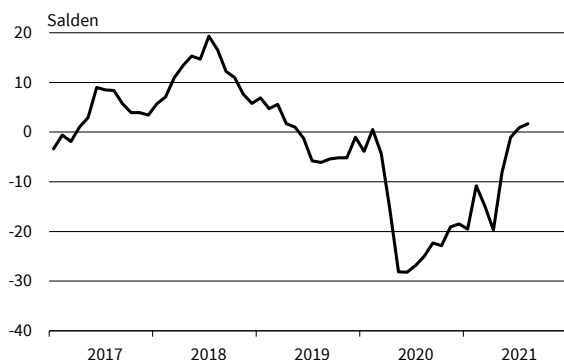
Tiefbau
Geschäftsklima, Geschäftslage und Geschäftserwartungen



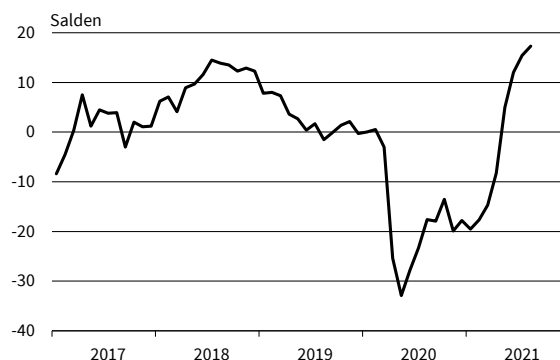
Tiefbau
Kapazitätsauslastung



Tiefbau
Preisentwicklung im Vormonat



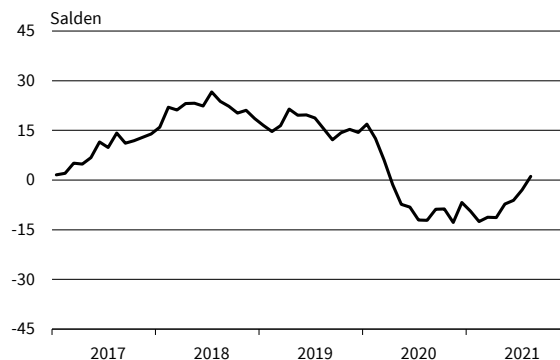
Tiefbau
Preiserwartungen



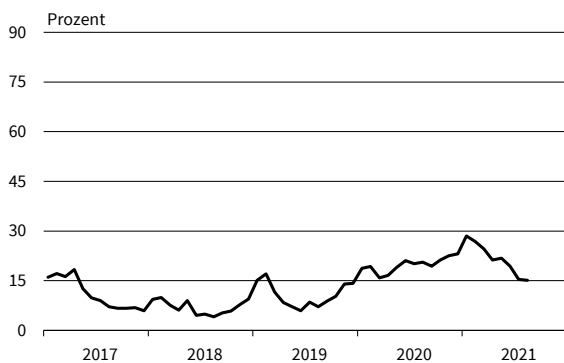
Tiefbau
Geschäftstätigkeitsbehinderung: Fachkräftemangel



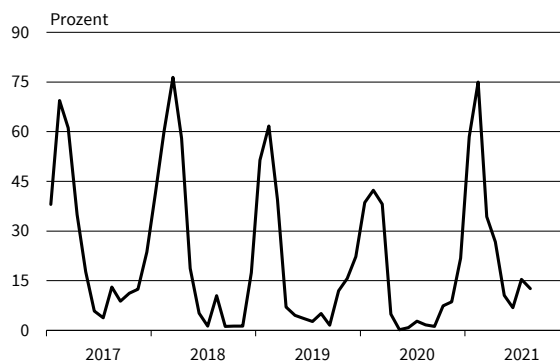
Tiefbau
Beurteilung der Auftragsbestände



Tiefbau
Geschäftstätigkeitsbehinderung: Auftragsmangel



Tiefbau
Geschäftstätigkeitsbehinderung: Witterungseinflüsse



— Geschäftsklima - - - - - Geschäftslage Geschäftserwartungen

Werte saisonbereinigt mit X-13 ARIMA-SEATS.
Quelle: ifo Konjunkturumfragen.

Großhandel

August 2021

GHZ

Bereich	Beurteilung und Entwicklung im Berichtsmonat				Pläne und Erwartungen			
	Geschäftslage Beurteilung	Umsatz* im Vormonat	Lagerbestand Beurteilung	Verkaufspreise im Vormonat	Verkaufspreise für 3 Monate	Bestellungen* für 3 Monate	Beschäftigtenzahl für 3 Monate	Geschäftsentw. für 6 Monate
Erläuterungen: Die Gesamtfläche jedes Feldes entspricht 100 % der Antworten der meldenden Firmen. Die Balkenunterteilung gibt die unterschiedliche Häufigkeit der Antworten wieder. (Firmenmeldungen in %)	gut befriedigend bzw. saisonüblich schlecht	höher etwa gleich geringer	zu klein befriedigend (saisonüblich) zu groß	erhöht unverändert gesenkt	steigen etwa gleich bleiben fallen	erhöhen nicht verändert verringern	zunehmen etwa gleich bleiben abnehmen	günstiger etwa gleich ungünstiger
Großhandel insgesamt (ohne Kfz)								
Produktionsverbundhandels								
Gebrauchsgüter								
Verbrauchsgüter								
Nahrungsmittel, Getränke, Tabakwaren								
Landwirtschaftliche Grundstoffe und lebende Tiere								
Pharmazeut., med. u. orthopäd. Erzeugnisse								
Elektron. Erzeugnisse (Unterh., Foto/Optik, Haush.)								
Geräte d. Informations- u. Kommunikationstechnik								
Sonstige Maschinen, Ausrüstungen und Zubehör								
Feste Brennstoffe und Mineralölprodukte								
Eisen, Stahl, Eisen- u. Stahlhalbzeug								
Möbel, Lampen und Leuchten, Einrichtungsgegenstände, Bodenbeläge								
Papier / Pappe, Büromaterial, Bücher, Zeitungen / Zeitschr.								
Chemische Erzeugnisse								
Bekleidung und Schuhe								
Metall- und Kunststoffwaren f. Bauzwecke u. Installationsbed. f. Gas, Wasser, Heizung								
Holz, Baustoffe, Anstrichmittel und Sanitärkeramik								
Kraftfahrzeuge, Teile und Zubehör								

*im Vergleich zum entsprechenden Zeitraum des Vorjahres

Die Ergebnisse resultieren aus der ifo-Konjunkturumfrage Deutschland.
Die einzelnen Meldungen werden entsprechend der Größe der Firmen gewichtet.
Die ifo Konjunkturspiegel dienen nur zur persönlichen Information.
Auswertungen jeder Art zur Veröffentlichung sind nicht gestattet.

GROSSHANDEL

	08/20	09/20	10/20	11/20	12/20	01/21	02/21	03/21	04/21	05/21	06/21	07/21	08/21
Handel gesamt (Groß- und Einzelhandel)													
Geschäftsklima	-5,4	0,2	-0,1	-3,8	0,6	-16,7	-14,3	-1,3	-0,4	8,5	17,9	15,8	9,0
Geschäftslage	5,6	10,6	14,0	9,8	17,8	-7,3	-10,2	2,3	9,5	14,9	30,6	31,4	27,1
Geschäftserwartungen	-15,7	-9,7	-13,3	-16,5	-15,3	-25,7	-18,4	-4,8	-9,8	2,3	5,8	1,3	-7,7
Umsatz gegenüber Vorjahresmonat	-5,8	-14,9	3,3	5,4	6,7	6,5	-37,8	-19,2	22,8	23,4	20,7	35,7	24,0
Lagerbestände	17,0	15,8	10,9	13,8	10,0	16,4	15,7	10,3	3,7	-1,3	-7,1	-6,2	-6,0
Bestellerwartungen	-9,0	-4,9	0,6	-2,9	-1,1	-14,0	-11,7	-0,4	7,3	13,6	21,2	18,3	14,0
Preisentwicklung Vormonat	-6,4	-1,2	5,5	8,6	14,3	12,4	19,9	20,2	28,1	38,8	45,2	52,6	51,6
Preiserwartungen	9,6	15,5	19,2	20,6	28,6	26,8	26,2	36,1	42,6	53,9	61,5	59,3	57,6
Beschäftigtenerwartungen	-8,0	-4,1	0,1	-2,5	-1,6	-8,6	-7,7	-3,9	0,2	3,5	7,6	10,1	8,0
Großhandel (ohne Kfz)													
Geschäftsklima	-7,3	-1,2	0,2	-2,3	2,7	-3,8	-2,9	7,1	10,5	17,5	21,4	20,4	15,6
Geschäftslage	3,3	4,5	11,9	7,9	16,2	6,5	4,3	13,8	24,1	31,3	35,7	39,8	36,3
Geschäftserwartungen	-17,3	-6,7	-11,0	-12,0	-10,0	-13,6	-9,8	0,6	-2,2	4,6	7,9	2,5	-3,3
Umsatz gegenüber Vorjahresmonat	-19,9	-24,4	-5,8	-0,9	6,1	17,4	-25,8	-4,0	30,7	38,7	40,8	47,7	32,7
Lagerbestände	16,2	17,2	10,9	12,3	7,7	8,4	5,5	-0,3	-7,0	-14,0	-19,3	-14,8	-11,8
Bestellerwartungen	-9,9	-3,7	1,0	0,3	2,1	0,5	3,5	11,7	20,9	27,5	33,1	27,8	20,1
Preisentwicklung Vormonat	-0,2	2,7	9,0	13,0	20,6	19,3	29,7	33,0	39,9	50,8	58,6	61,6	59,8
Preiserwartungen	12,1	15,6	21,0	23,6	33,4	35,0	36,1	47,9	55,4	66,5	73,1	67,2	63,1
Beschäftigtenerwartungen	-8,4	-5,7	-1,3	-3,2	-1,3	-4,8	-1,3	2,1	5,1	8,6	12,0	13,3	8,6
Produktionsverbundhandel													
Geschäftsklima	-10,2	-2,8	4,5	1,9	7,3	-1,3	2,6	12,5	16,5	19,8	20,7	17,5	12,6
Geschäftslage	-1,6	3,9	14,2	16,4	26,8	16,4	18,8	25,8	31,7	40,9	40,1	41,1	33,7
Geschäftserwartungen	-18,5	-9,4	-4,9	-11,6	-10,4	-17,6	-12,3	-0,1	2,2	0,5	2,8	-3,8	-6,5
Umsatz gegenüber Vorjahresmonat	-28,3	-29,9	-10,4	-6,6	6,9	21,9	-23,3	-1,8	31,6	37,8	45,2	51,5	33,3
Lagerbestände	14,9	16,2	7,6	8,3	1,6	-2,7	-2,1	-8,8	-12,4	-21,0	-26,0	-21,7	-17,1
Bestellerwartungen	-10,8	-5,3	5,3	0,1	4,7	2,8	7,6	16,8	25,8	29,9	31,7	26,4	19,2
Preisentwicklung Vormonat	-9,8	-3,2	6,6	11,9	26,9	25,9	40,8	39,9	46,1	59,3	69,7	74,8	68,2
Preiserwartungen	6,9	10,4	18,5	22,8	35,1	39,9	36,3	51,9	53,1	71,5	76,4	66,0	58,9
Beschäftigtenerwartungen	-6,6	-3,8	0,8	-2,7	0,9	0,4	0,7	2,8	5,1	6,7	8,4	10,4	6,4
Konsumtionsverbundhandel													
Geschäftsklima	-15,9	-7,7	-12,4	-14,5	-15,5	-14,0	-11,0	-13,5	-8,0	0,4	17,7	2,3	0,5
Geschäftslage	-8,8	-1,1	-1,0	-2,7	-3,9	-9,4	-15,5	-12,6	-10,4	-6,7	13,4	7,5	10,3
Geschäftserwartungen	-22,7	-14,2	-23,2	-25,7	-26,4	-18,4	-6,5	-14,4	-5,7	7,8	22,1	-2,8	-8,7
Umsatz gegenüber Vorjahresmonat	-17,5	-14,0	2,0	-7,3	-15,3	6,7	-30,7	-29,7	6,6	11,6	7,8	23,3	-1,4
Lagerbestände	2,5	17,6	13,0	20,8	15,5	13,3	13,0	2,1	7,7	7,1	1,2	-5,7	-8,5
Bestellerwartungen	-19,7	-12,4	-2,4	-9,5	-12,7	-13,6	-7,0	4,7	5,8	20,3	31,0	15,6	9,3
Preisentwicklung Vormonat	12,4	6,4	7,4	-0,1	7,0	8,4	15,4	11,0	22,9	28,5	40,2	37,4	42,4
Preiserwartungen	14,5	13,4	19,4	23,6	19,9	30,8	21,0	33,6	36,5	50,0	50,6	53,8	54,5
Beschäftigtenerwartungen	-20,9	-14,8	-11,4	-13,8	-13,3	-11,5	-15,8	-11,0	-5,1	1,8	8,5	9,2	8,1
Landwirtschaftliche Grundstoffe und lebende Tiere													
Geschäftsklima	-10,8	-0,8	-6,2	-9,4	-7,3	-13,5	1,1	9,2	5,8	1,6	-10,0	0,2	3,0
Geschäftslage	7,9	9,6	12,6	10,7	7,9	7,9	11,6	16,2	20,2	19,8	16,5	17,9	10,2
Geschäftserwartungen	-27,8	-10,7	-23,4	-27,5	-21,3	-32,7	-8,9	2,5	-7,7	-15,1	-33,3	-16,1	-4,0
Umsatz gegenüber Vorjahresmonat	-15,9	2,1	11,4	5,5	10,9	27,1	-15,3	-1,6	30,4	32,6	18,0	28,5	-10,6
Lagerbestände	28,1	15,7	11,5	16,5	5,5	7,6	-2,4	-7,6	4,1	-14,6	-4,1	0,7	0,3
Bestellerwartungen	-7,4	-1,9	-7,4	-0,4	1,7	-10,6	16,0	11,8	3,3	9,1	9,6	2,2	3,5
Preisentwicklung Vormonat	-7,6	2,2	7,0	7,7	17,9	15,6	35,2	45,8	32,8	63,3	59,5	59,9	48,2
Preiserwartungen	-0,1	2,6	-0,1	1,2	14,3	16,2	35,4	51,1	41,8	51,6	53,2	39,5	40,7
Beschäftigtenerwartungen	-6,2	-1,5	-1,9	-1,5	-7,6	-7,2	-5,8	6,5	-2,9	-4,8	2,0	0,8	-19,9

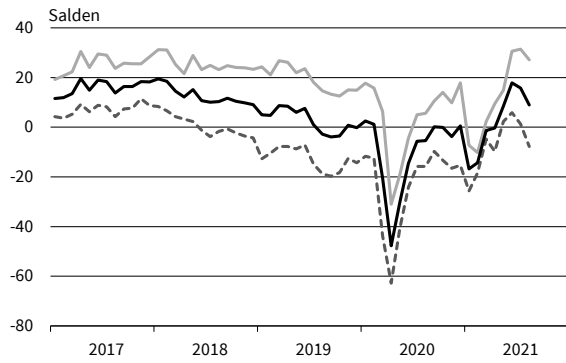
Werte saisonbereinigt mit X-13 ARIMA-SEATS.
Quelle: ifo Konjunkturumfragen.

GROSSHANDEL

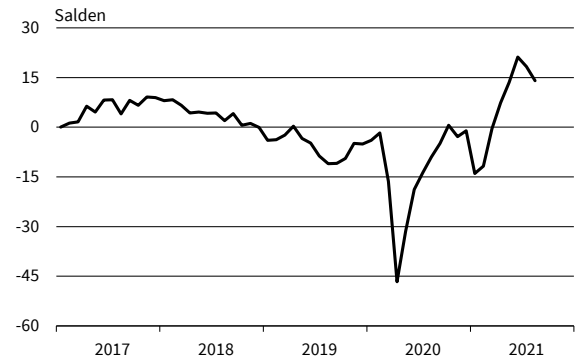
	08/20	09/20	10/20	11/20	12/20	01/21	02/21	03/21	04/21	05/21	06/21	07/21	08/21
Nahrungs- und Genussmittel, Getränke und Tabakwaren													
Geschäftsklima	-23,9	-20,0	-26,7	-37,5	-31,6	-20,0	-23,1	-18,3	-13,2	-9,5	3,2	9,0	-0,9
Geschäftslage	-21,7	-8,1	-19,4	-27,3	-32,3	-31,0	-31,2	-25,5	-20,0	-25,3	-6,4	12,7	-0,8
Geschäftserwartungen	-26,1	-31,2	-33,8	-47,1	-30,9	-8,3	-14,6	-10,8	-6,0	7,9	13,4	5,4	-0,9
Umsatz gegenüber Vorjahresmonat	-28,1	-24,8	-16,3	-22,7	-51,6	-12,2	-37,8	-37,6	-2,6	-12,5	0,2	29,9	6,0
Lagerbestände	11,0	18,6	16,8	35,9	31,3	26,2	22,4	17,2	17,6	18,3	15,8	4,9	9,5
Bestellerwartungen	-18,5	-23,9	-16,5	-30,7	-28,9	-18,2	-8,7	-4,3	-1,7	17,0	23,8	16,7	7,7
Preisentwicklung Vormonat	16,7	9,4	9,6	2,4	4,0	8,2	9,8	11,5	17,5	19,6	25,5	25,8	31,5
Preiserwartungen	23,8	18,3	22,1	18,7	14,2	18,9	18,3	25,0	32,9	43,1	45,7	53,7	51,4
Beschäftigterwartungen	-22,7	-21,0	-17,2	-24,0	-24,7	-19,7	-18,8	-12,5	-7,2	2,4	9,4	14,1	7,3
Geräte der Informations- und Kommunikationstechnik (IKT-Geräte)													
Geschäftsklima	-8,0	-3,8	-1,3	3,6	4,9	4,7	11,6	24,4	31,3	33,6	38,0	30,9	26,5
Geschäftslage	-6,8	-10,7	0,2	4,2	12,9	5,2	12,6	21,2	35,2	37,8	47,2	45,4	45,6
Geschäftserwartungen	-9,3	3,5	-2,8	3,0	-2,8	4,2	10,5	27,6	27,6	29,4	29,2	17,1	9,0
Umsatz gegenüber Vorjahresmonat	-25,9	-30,1	-6,6	-8,9	22,6	6,4	-5,9	-8,2	35,9	16,5	43,6	40,3	40,2
Lagerbestände	10,8	11,3	2,3	-0,7	-7,4	-8,7	-5,6	-21,3	-21,2	-32,3	-43,2	-32,2	-31,8
Bestellerwartungen	-3,6	4,2	6,2	15,3	10,7	13,0	5,7	24,1	32,5	40,2	51,4	36,6	48,6
Preisentwicklung Vormonat	6,8	-8,7	9,3	10,4	16,5	18,6	24,7	25,0	37,1	45,3	53,6	55,2	61,3
Preiserwartungen	12,1	6,5	9,5	23,8	18,2	23,1	32,3	38,4	39,9	51,8	53,3	55,9	54,6
Beschäftigterwartungen	-6,4	1,1	-1,4	0,4	3,3	6,4	5,5	10,6	17,0	24,4	27,9	28,8	26,9
Sonstige Maschinen, Ausrüstungen und Zubehör													
Geschäftsklima	-3,7	-7,5	1,4	-5,9	-1,5	1,2	-1,3	8,1	17,7	24,5	25,7	26,4	26,9
Geschäftslage	-5,3	-2,7	13,3	0,0	15,5	6,3	2,6	12,1	29,9	38,9	40,6	45,5	45,4
Geschäftserwartungen	-1,9	-12,1	-9,9	-11,6	-17,2	-3,8	-5,1	4,2	6,1	10,9	11,8	8,8	9,8
Umsatz gegenüber Vorjahresmonat	-38,5	-33,9	-32,7	-12,8	-5,2	6,0	-30,8	-17,0	33,1	38,4	32,9	44,4	41,5
Lagerbestände	20,4	19,5	11,8	13,0	3,0	3,2	1,9	1,2	-14,3	-16,8	-21,3	-23,6	-26,7
Bestellerwartungen	-13,0	-10,5	-1,9	-10,3	-7,5	-0,2	11,5	20,9	29,0	32,7	36,7	31,7	34,8
Preisentwicklung Vormonat	-0,4	-0,1	-1,3	2,2	5,4	7,2	14,9	18,2	27,3	45,6	43,9	50,1	52,6
Preiserwartungen	13,0	11,5	22,2	10,6	14,3	2,5	25,3	44,3	54,4	63,7	73,4	77,0	77,0
Beschäftigterwartungen	-3,2	-4,3	-0,8	-7,1	-6,6	-3,8	6,5	10,8	10,3	14,8	13,8	13,0	11,3
Sonstiger Großhandel (u.a. Mineralölzeugnisse, Stahl-/Metallwaren, Waren für Bauzwecke)													
Geschäftsklima	-3,6	-0,1	6,2	4,1	12,2	4,3	7,7	16,5	22,1	27,0	24,6	25,3	18,4
Geschäftslage	9,7	9,9	21,4	20,6	35,4	20,7	24,0	34,8	41,4	51,9	53,0	56,4	49,8
Geschäftserwartungen	-16,1	-9,7	-8,0	-11,1	-8,7	-11,0	-7,5	-0,3	4,3	4,6	-0,5	-2,0	-9,0
Umsatz gegenüber Vorjahresmonat	-18,3	-32,4	-3,7	3,7	20,3	33,3	-19,6	14,8	44,3	56,2	67,7	66,1	50,5
Lagerbestände	13,6	14,3	5,5	4,5	1,0	-1,8	-4,3	-10,3	-18,6	-33,1	-33,4	-26,4	-16,5
Bestellerwartungen	-2,1	2,8	8,4	5,8	10,4	13,9	12,4	20,4	31,7	37,5	38,3	31,8	19,1
Preisentwicklung Vormonat	-4,2	1,3	10,0	20,7	33,4	38,3	49,7	57,0	60,8	76,2	85,8	84,7	79,2
Preiserwartungen	18,5	25,1	29,5	29,9	53,6	46,7	43,4	62,9	70,1	90,1	89,1	74,3	64,3
Beschäftigterwartungen	-4,7	-5,4	-0,1	-1,4	4,5	0,5	2,9	4,5	9,3	11,3	12,2	12,4	10,3
Handel mit Kraftwagen, Krafträdern, Teilen und Zubehör (ohne Reparaturen und Instandhaltung)													
Geschäftsklima	-18,0	-16,2	-12,3	-8,9	-14,7	-32,1	-32,4	-21,0	-10,8	-0,8	11,1	12,0	-7,5
Geschäftslage	-12,1	-8,5	-4,3	9,3	-2,5	-16,0	-33,8	-28,6	-4,5	2,8	20,8	18,2	-2,7
Geschäftserwartungen	-23,7	-23,6	-20,0	-25,5	-26,1	-46,8	-31,0	-13,1	-17,0	-4,3	1,7	5,8	-12,2
Umsatz gegenüber Vorjahresmonat	-1,9	-27,0	0,4	0,4	-8,6	7,0	-59,7	-43,4	8,2	33,3	28,5	27,6	-5,8
Lagerbestände	12,0	8,1	3,8	6,3	8,5	6,8	17,7	1,3	-3,1	-13,0	-7,2	-21,6	-27,4
Bestellerwartungen	-3,5	-13,4	-3,0	-10,7	-15,1	-35,6	-17,0	-5,2	-1,4	12,5	17,4	26,6	18,1
Preisentwicklung Vormonat	-14,1	-8,2	-6,0	-7,7	-4,8	-2,6	-2,0	-5,7	4,8	15,4	16,9	31,1	32,9
Preiserwartungen	-2,4	0,6	4,4	2,5	11,6	2,5	6,5	-0,9	15,7	30,1	35,9	53,2	47,1
Beschäftigterwartungen	-17,6	-7,0	3,1	-12,5	-16,8	-25,3	-12,4	-8,2	-5,8	0,5	-2,7	4,0	1,1

Werte saisonbereinigt mit X-13 ARIMA-SEATS.
Quelle: ifo Konjunkturumfragen.

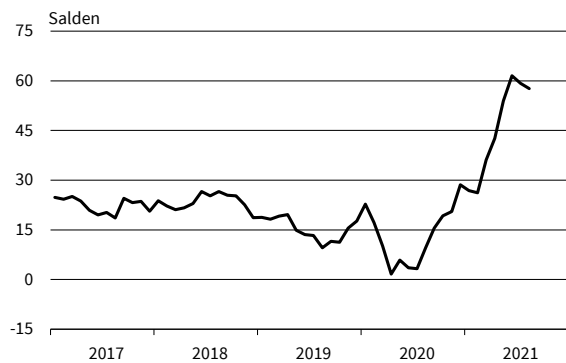
Handel gesamt (Groß- und Einzelhandel)
Geschäftsklima, Geschäftslage und Geschäftserwartungen



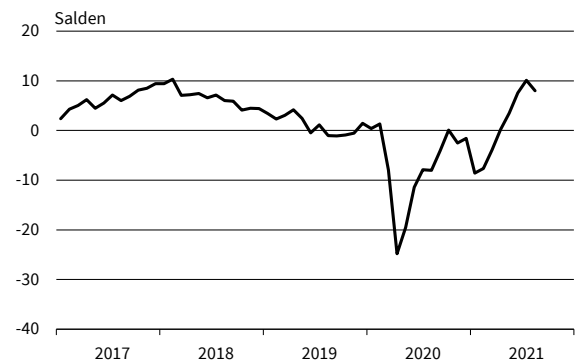
Handel gesamt (Groß- und Einzelhandel)
Bestellpläne



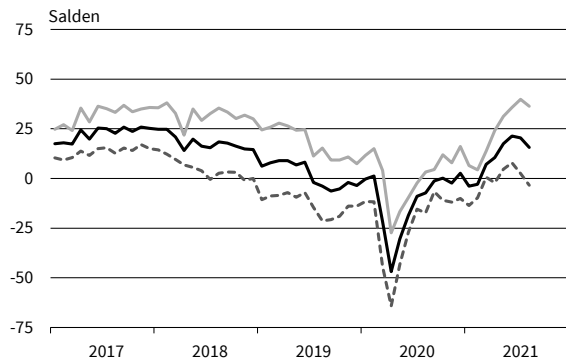
Handel gesamt (Groß- und Einzelhandel)
Preiserwartungen



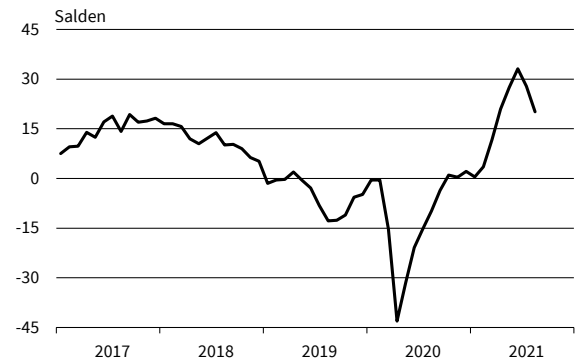
Handel gesamt (Groß- und Einzelhandel)
Beschäftigtenenerwartungen



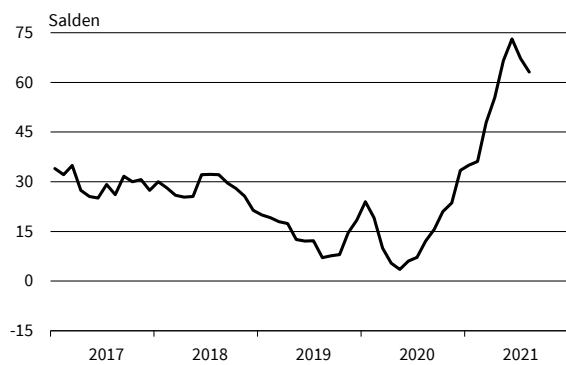
Großhandel (ohne Kfz)
Geschäftsklima, Geschäftslage und Geschäftserwartungen



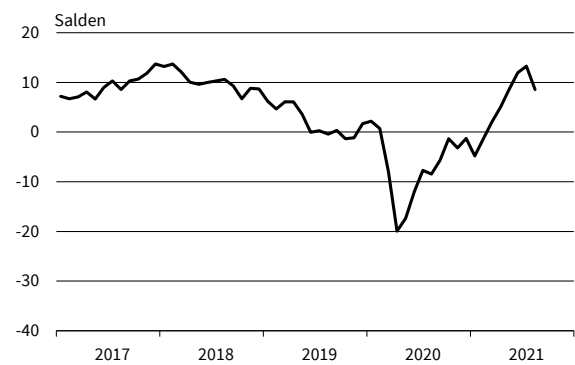
Großhandel (ohne Kfz)
Bestellpläne



Großhandel (ohne Kfz)
Preiserwartungen



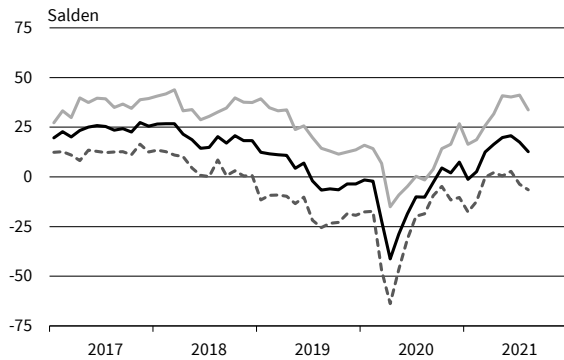
Großhandel (ohne Kfz)
Beschäftigtenenerwartungen



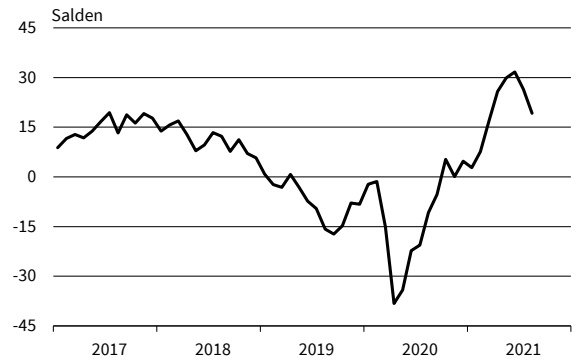
— Geschäftsklima - - - - - Geschäftslage Geschäftserwartungen

Werte saisonbereinigt mit X-13 ARIMA-SEATS.
Quelle: ifo Konjunkturumfragen.

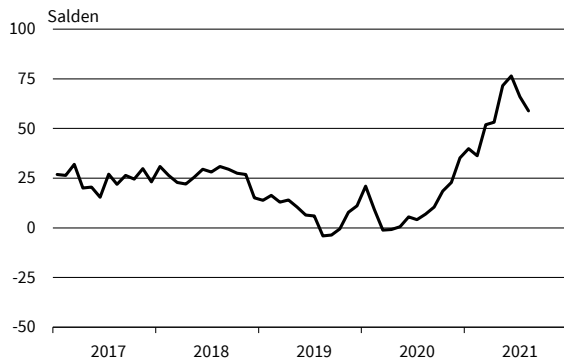
Produktionsverbindungshandel
Geschäftsklima, Geschäftslage und Geschäftserwartungen



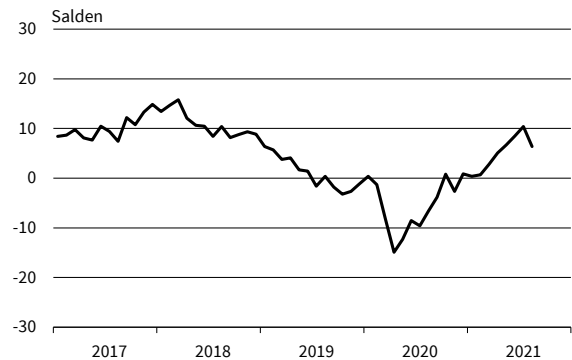
Produktionsverbindungshandel
Bestellpläne



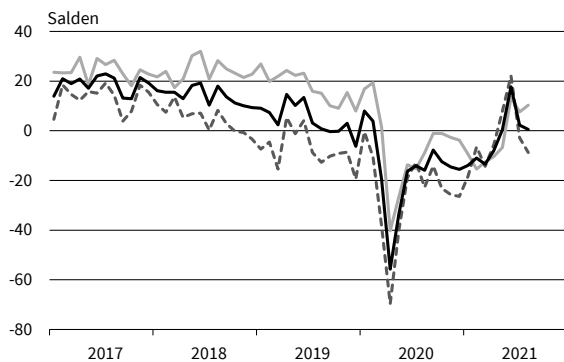
Produktionsverbindungshandel
Preiserwartungen



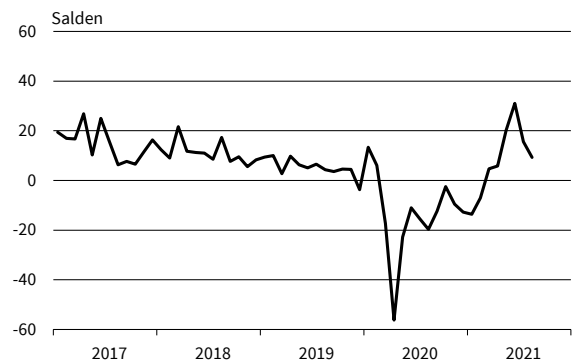
Produktionsverbindungshandel
Beschäftigtererwartungen



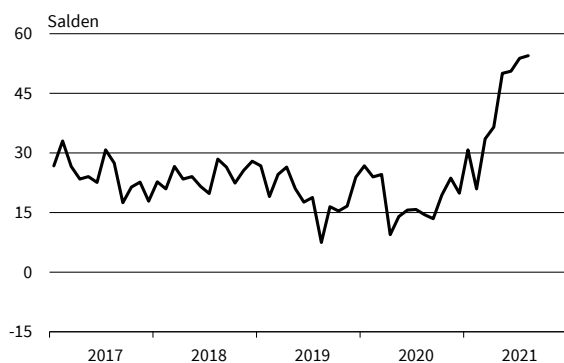
Konsumtionsverbindungshandel
Geschäftsklima, Geschäftslage und Geschäftserwartungen



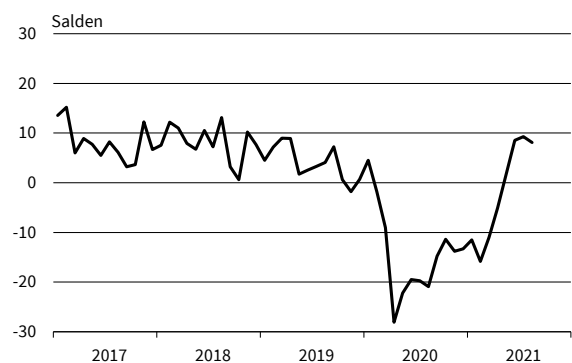
Konsumtionsverbindungshandel
Bestellpläne



Konsumtionsverbindungshandel
Preiserwartungen

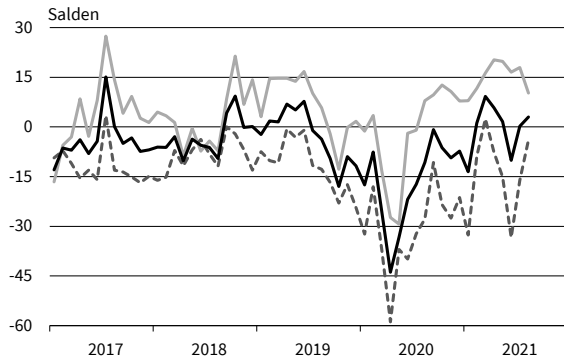


Konsumtionsverbindungshandel
Beschäftigtererwartungen

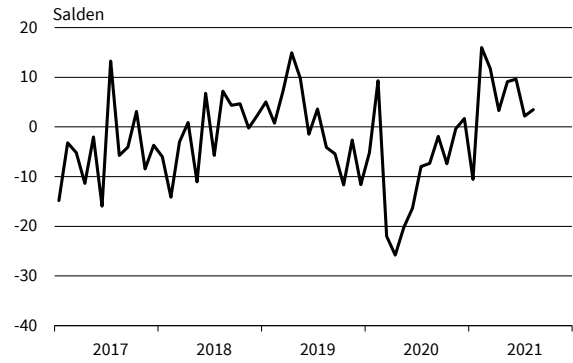


— Geschäftsklima — Geschäftslage - - - - - Geschäftserwartungen
Werte saisonbereinigt mit X-13 ARIMA-SEATS.
Quelle: ifo Konjunkturumfragen.

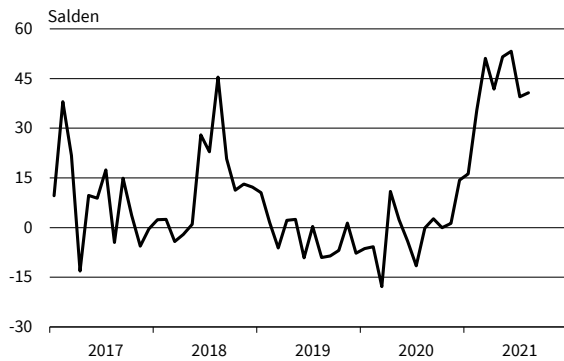
Landwirtschaftliche Grundstoffe
Geschäftsklima, Geschäftslage und Geschäftserwartungen



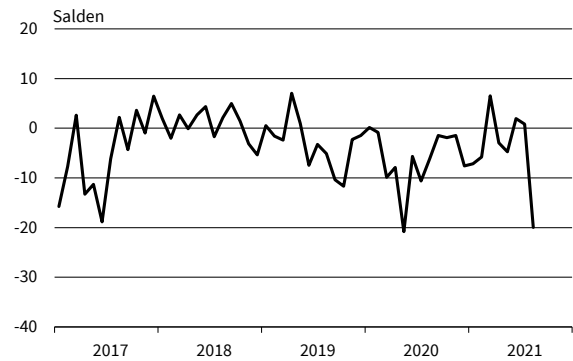
Landwirtschaftliche Grundstoffe
Bestellpläne



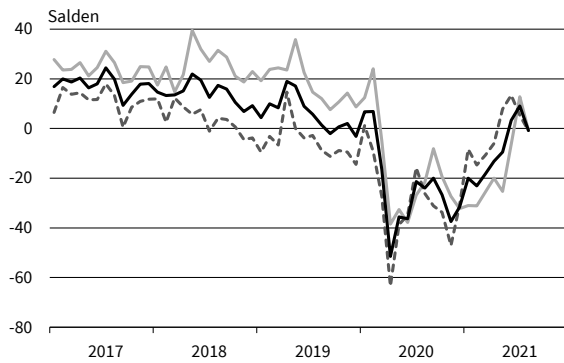
Landwirtschaftliche Grundstoffe
Preiserwartungen



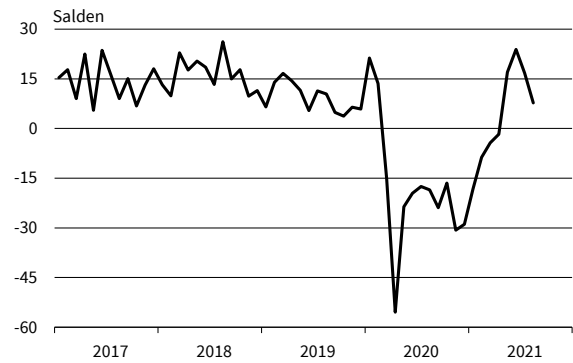
Landwirtschaftliche Grundstoffe
Beschäftigterwartungen



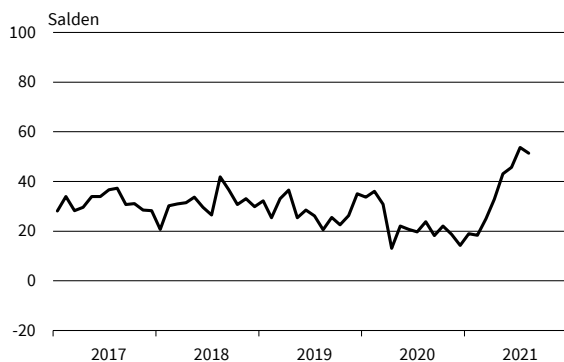
Nahrungs- und Genussmittel
Geschäftsklima, Geschäftslage und Geschäftserwartungen



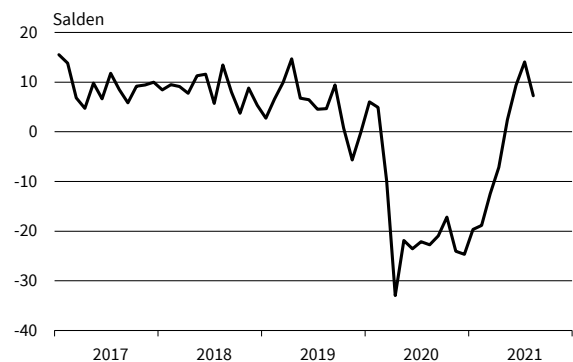
Nahrungs- und Genussmittel
Bestellpläne



Nahrungs- und Genussmittel
Preiserwartungen



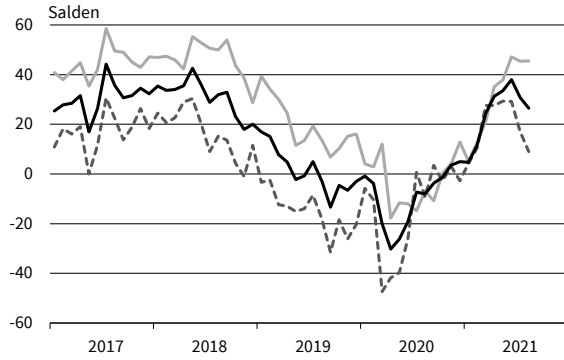
Nahrungs- und Genussmittel
Beschäftigterwartungen



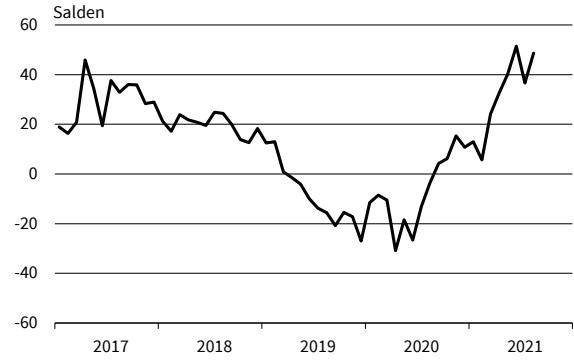
— Geschäftsklima — Geschäftslage - - - - - Geschäftserwartungen

Werte saisonbereinigt mit X-13 ARIMA-SEATS.
Quelle: ifo Konjunkturumfragen.

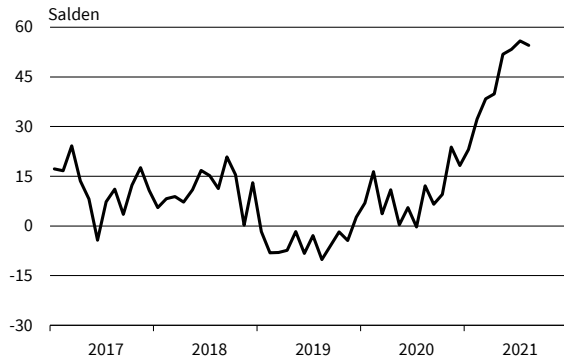
IKT-Geräte
Geschäftsklima, Geschäftslage und Geschäftserwartungen



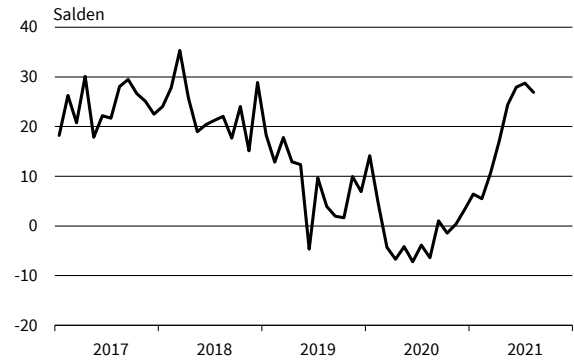
IKT-Geräte
Bestellpläne



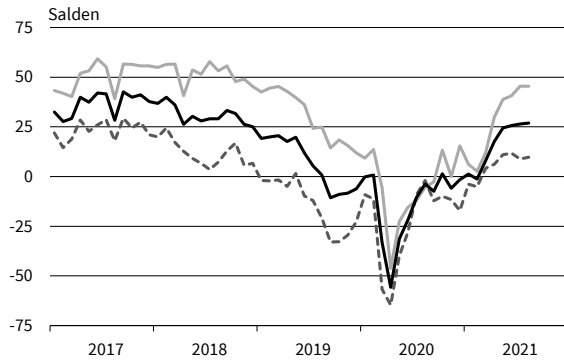
IKT-Geräte
Preiserwartungen



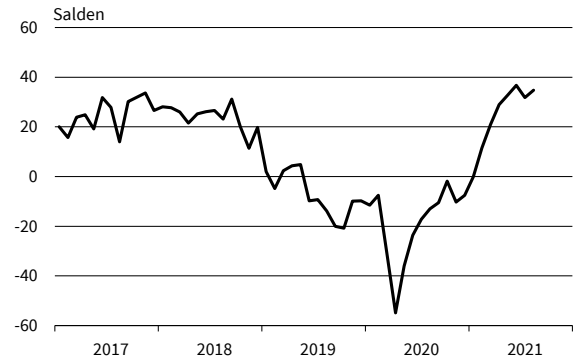
IKT-Geräte
Beschäftigtererwartungen



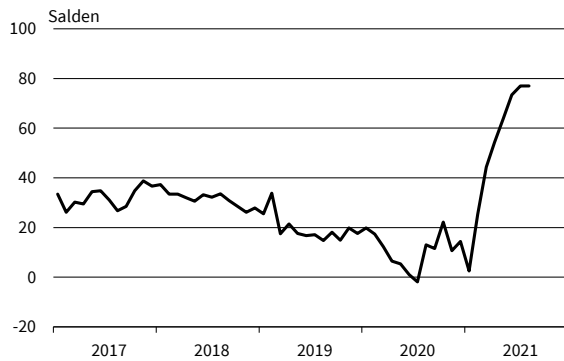
Sonstige Maschinen und Zubehör
Geschäftsklima, Geschäftslage und Geschäftserwartungen



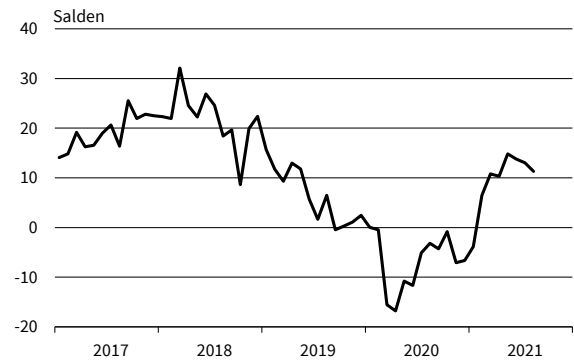
Sonstige Maschinen und Zubehör
Bestellpläne



Sonstige Maschinen und Zubehör
Preiserwartungen

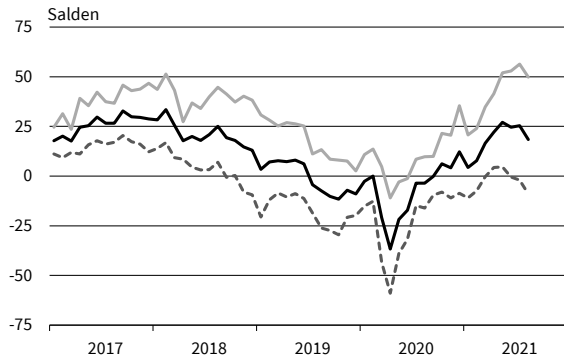


Sonstige Maschinen und Zubehör
Beschäftigtererwartungen

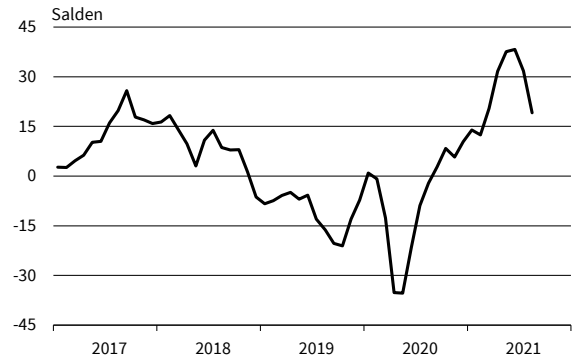


— Geschäftsklima — Geschäftslage - - - - - Geschäftserwartungen
Werte saisonbereinigt mit X-13 ARIMA-SEATS.
Quelle: ifo Konjunkturumfragen.

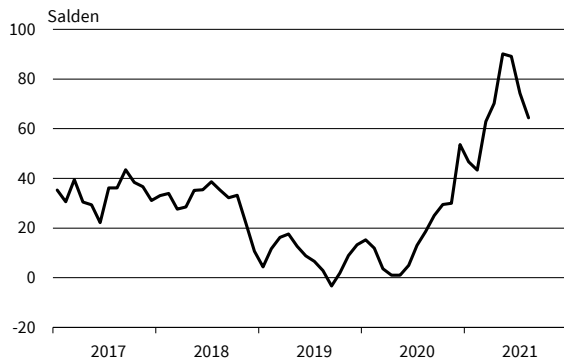
Sonstiger Großhandel
Geschäftsklima, Geschäftslage und Geschäftserwartungen



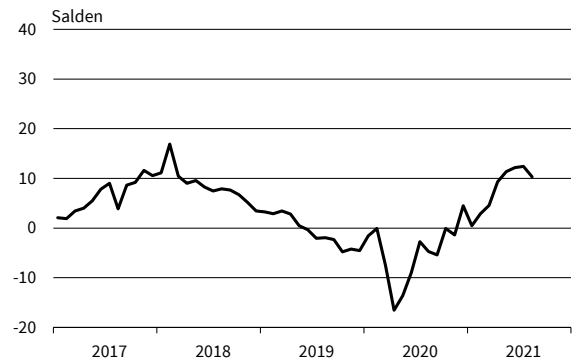
Sonstiger Großhandel
Bestellpläne



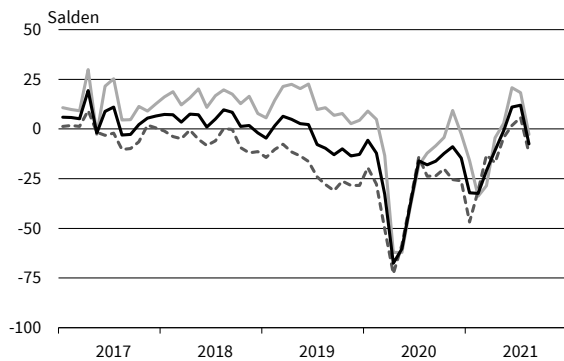
Sonstiger Großhandel
Preiserwartungen



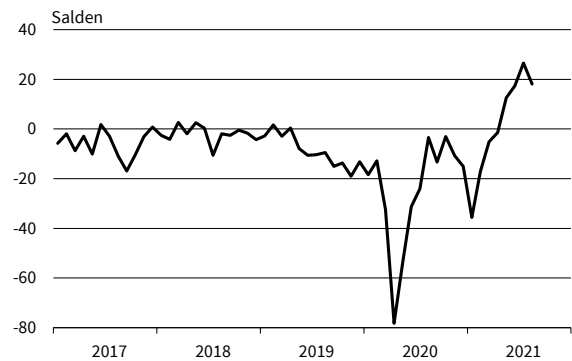
Sonstiger Großhandel
Beschäftigenerwartungen



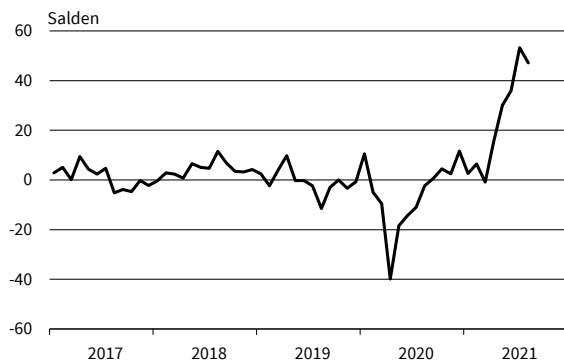
Kfz, Kfz-Teile und Zubehör
Geschäftsklima, Geschäftslage und Geschäftserwartungen



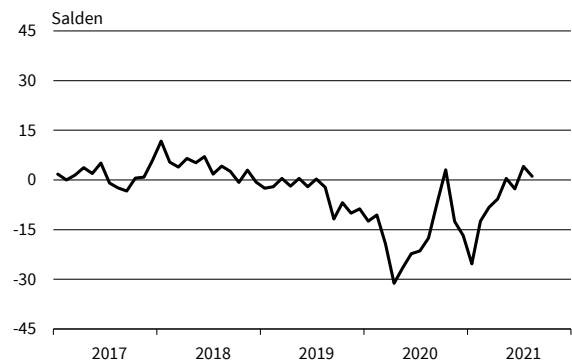
Kfz, Kfz-Teile und Zubehör
Bestellpläne



Kfz, Kfz-Teile und Zubehör
Preiserwartungen



Kfz, Kfz-Teile und Zubehör
Beschäftigenerwartungen



— Geschäftsklima — Geschäftslage - - - - - Geschäftserwartungen

Werte saisonbereinigt mit X-13 ARIMA-SEATS.
Quelle: ifo Konjunkturumfragen.

Einzelhandel

August 2021

EHZ

Bereich	Beurteilung und Entwicklung im Berichtsmonat				Pläne und Erwartungen			
	Geschäftslage Beurteilung	Umsatz* im Vormonat	Lagerbestand Beurteilung	Verkaufspreise im Vormonat	Verkaufspreise für 3 Monate	Bestellungen* für 3 Monate	Beschäftigtenzahl für 3 Monate	Geschäftsentwicl. für 6 Monate
<p>Erläuterungen: Die Gesamtfläche jedes Feldes entspricht 100 % der Antworten der meldenden Firmen. Die Balkenunterteilung gibt die unterschiedliche Häufigkeit der Antworten wieder. (Firmenmeldungen in %)</p> <div> <div>gut</div> <div>befriedigend bzw. saisonüblich</div> <div>schlecht</div> </div> <div> <div>höher</div> <div>etwa gleich</div> <div>geringer</div> </div> <div> <div>zu klein</div> <div>befriedigend (saisonüblich)</div> <div>zu groß</div> </div> <div> <div>erhöht</div> <div>unverändert</div> <div>gesenkt</div> </div> <div> <div>steigen</div> <div>etwa gleich bleiben</div> <div>fallen</div> </div> <div> <div>erhöhen</div> <div>nicht verändert</div> <div>verringern</div> </div> <div> <div>zunehmen</div> <div>etwa gleich bleiben</div> <div>abnehmen</div> </div> <div> <div>günstiger</div> <div>etwa gleich</div> <div>ungünstiger</div> </div>								
Einzelhandel insgesamt (inkl. Kfz)								
Kfz-Einzelhandel								
Apotheken								
Nahrungs- und Genußmittel, Getränke insgesamt								
Textilien und Bekleidung insg.								
Schuheinzelnhandel								
Möbel, Einrichtungsgegenstände, sonst. Hausrat								
Bau- und Heimwerkerbedarf, Metallwaren, Anstrichmittel								
Elektrotechn. Erzeugnisse, elektr. Haushaltsgeräte								
Unterhaltungselektronik und Zubehör								
Schreib- und Papierwaren, Schul- und Büroartikel								
Uhren, Schmuck, Edelmetallwaren								
Spielwaren								
Foto- u. optische Erzeugnisse (inkl. Augenoptiker)								
Computer, periphere Einheiten und Software								
Sport- und Campingartikel								
Tankstellen (einschl. Konsumartikel)								

*im Vergleich zum entsprechenden Zeitraum des Vorjahres

Die Ergebnisse resultieren aus der ifo-Konjunkturumfrage Deutschland.
Die einzelnen Meldungen werden entsprechend der Größe der Firmen gewichtet.
Die ifo Konjunkturspaniel dienen nur zur persönlichen Information.
Auswertungen jeder Art zur Veröffentlichung sind nicht gestattet.

EINZELHANDEL

	08/20	09/20	10/20	11/20	12/20	01/21	02/21	03/21	04/21	05/21	06/21	07/21	08/21
Handel gesamt (Groß- und Einzelhandel)													
Geschäftsklima	-5,4	0,2	-0,1	-3,8	0,6	-16,7	-14,3	-1,3	-0,4	8,5	17,9	15,8	9,0
Geschäftslage	5,6	10,6	14,0	9,8	17,8	-7,3	-10,2	2,3	9,5	14,9	30,6	31,4	27,1
Geschäftserwartungen	-15,7	-9,7	-13,3	-16,5	-15,3	-25,7	-18,4	-4,8	-9,8	2,3	5,8	1,3	-7,7
Umsatz gegenüber Vorjahresmonat	-5,8	-14,9	3,3	5,4	6,7	6,5	-37,8	-19,2	22,8	23,4	20,7	35,7	24,0
Lagerbestände	17,0	15,8	10,9	13,8	10,0	16,4	15,7	10,3	3,7	-1,3	-7,1	-6,2	-6,0
Bestellerwartungen	-9,0	-4,9	0,6	-2,9	-1,1	-14,0	-11,7	-0,4	7,3	13,6	21,2	18,3	14,0
Preisentwicklung Vormonat	-6,4	-1,2	5,5	8,6	14,3	12,4	19,9	20,2	28,1	38,8	45,2	52,6	51,6
Preiserwartungen	9,6	15,5	19,2	20,6	28,6	26,8	26,2	36,1	42,6	53,9	61,5	59,3	57,6
Beschäftigtenerwartungen	-8,0	-4,1	0,1	-2,5	-1,6	-8,6	-7,7	-3,9	0,2	3,5	7,6	10,1	8,0
Einzelhandel insgesamt (ohne Kfz)													
Geschäftsklima	4,0	2,2	3,1	-7,0	-3,1	-30,8	-28,5	-10,6	-8,0	1,2	10,9	8,9	3,6
Geschäftslage	22,0	19,0	25,9	11,7	19,9	-24,0	-30,5	-10,3	1,0	3,1	20,0	21,6	22,2
Geschäftserwartungen	-12,5	-13,3	-17,4	-24,1	-23,7	-37,4	-26,5	-10,8	-16,7	-0,6	2,2	-3,1	-13,5
Umsatz gegenüber Vorjahresmonat	18,3	4,1	20,2	17,3	11,2	-9,0	-51,0	-37,5	14,5	-1,4	-10,6	19,5	16,8
Lagerbestände	17,9	16,8	13,0	19,7	13,4	29,1	27,8	24,9	20,6	19,4	15,5	10,8	8,0
Bestellerwartungen	-6,2	-6,2	-0,1	-10,1	-4,9	-29,5	-28,8	-15,1	-9,6	-5,6	2,8	4,4	5,5
Preisentwicklung Vormonat	-13,9	-4,2	1,4	2,5	5,3	8,4	11,4	9,1	15,5	23,1	29,5	37,1	43,8
Preiserwartungen	10,4	15,4	15,6	19,2	26,0	18,7	14,6	25,0	27,8	39,7	50,4	52,4	56,3
Beschäftigtenerwartungen	-5,1	-2,4	-1,6	-3,2	-1,0	-11,3	-14,5	-8,5	-4,6	-2,8	3,9	5,2	7,9
Nahrungs- und Genussmittel, Getränke und Tabakwaren													
Geschäftsklima	17,2	20,1	20,3	13,8	3,1	6,6	5,5	12,2	20,8	14,7	19,8	13,4	6,4
Geschäftslage	43,3	40,7	44,4	40,5	32,8	31,6	30,3	36,5	47,4	41,2	42,9	30,9	31,6
Geschäftserwartungen	-6,2	1,2	-1,4	-9,8	-22,9	-15,8	-16,6	-9,5	-2,9	-8,9	-1,1	-2,7	-16,1
Umsatz gegenüber Vorjahresmonat	47,3	34,8	35,5	44,1	27,8	41,5	19,9	40,9	48,0	11,5	15,9	60,4	31,3
Lagerbestände	7,5	3,4	6,4	10,7	9,6	14,4	11,5	14,2	10,9	14,8	9,6	14,9	11,1
Bestellerwartungen	7,5	11,1	33,1	2,9	5,6	7,0	10,7	7,6	6,8	4,1	2,8	1,3	-8,2
Preisentwicklung Vormonat	-8,9	2,8	15,0	11,6	15,7	15,0	16,5	17,5	18,4	19,2	21,2	35,9	38,4
Preiserwartungen	14,7	12,3	22,3	14,8	22,2	28,9	19,7	23,3	23,4	32,0	34,4	44,0	66,6
Beschäftigtenerwartungen	2,9	-1,7	5,1	22,5	9,2	4,6	-6,7	9,2	15,9	8,7	11,5	6,0	12,0
Tankstellen													
Geschäftsklima	-5,1	-4,6	-9,7	-23,1	-21,2	-22,3	-22,1	-4,8	-1,2	1,2	1,0	-3,3	-12,4
Geschäftslage	12,5	16,7	7,6	-8,9	-3,5	-7,2	-25,0	3,9	9,5	4,9	14,9	5,7	-7,9
Geschäftserwartungen	-21,2	-23,8	-25,6	-36,3	-37,4	-36,2	-19,2	-13,2	-11,4	-2,4	-12,0	-11,9	-16,8
Umsatz gegenüber Vorjahresmonat	-30,1	-9,9	2,7	-26,7	-53,6	-45,3	-78,7	-42,7	9,2	10,2	1,6	30,0	33,0
Lagerbestände	6,7	0,9	7,4	9,8	5,2	4,2	5,7	1,5	7,3	4,4	-6,9	5,0	2,5
Bestellerwartungen	10,5	5,3	-0,1	-9,3	-9,4	-30,8	-8,9	4,3	4,0	1,3	0,8	4,2	5,5
Preisentwicklung Vormonat	-15,3	-4,8	-1,3	-8,4	10,0	32,7	66,3	44,6	51,0	53,0	36,5	45,2	62,4
Preiserwartungen	28,8	30,9	37,8	23,7	46,1	46,1	47,1	56,3	49,9	51,2	59,1	62,4	57,5
Beschäftigtenerwartungen	-9,9	-9,4	-2,6	-7,8	-6,7	-5,9	-0,9	-1,5	1,8	1,7	6,1	11,2	4,7
Geräte der Informations- und Kommunikationstechnik (IKT-Geräte)													
Geschäftsklima	8,3	3,1	16,4	7,1	3,5	-24,6	-22,0	9,2	3,2	6,4	0,9	-2,7	-13,4
Geschäftslage	30,9	35,4	34,3	36,1	44,7	-8,6	-11,4	17,5	19,8	19,4	28,8	22,1	19,7
Geschäftserwartungen	-12,1	-24,8	-0,2	-18,4	-30,8	-39,3	-32,1	1,2	-12,2	-5,8	-23,6	-24,7	-41,5
Umsatz gegenüber Vorjahresmonat	15,8	3,5	33,9	39,2	38,3	19,7	-42,8	-29,4	17,7	-3,4	-37,2	-11,0	-14,6
Lagerbestände	7,9	5,7	2,0	1,9	-2,9	12,0	32,8	21,9	16,2	13,3	12,6	0,8	8,5
Bestellerwartungen	-7,0	-0,7	2,9	12,5	4,2	-33,9	-21,6	-20,4	-10,6	-8,5	5,9	-5,8	2,8
Preisentwicklung Vormonat	-29,9	-11,2	-10,1	-2,6	-8,1	4,7	-11,2	-7,1	5,6	5,1	3,6	-0,4	11,3
Preiserwartungen	-20,7	-4,3	-0,5	-1,4	7,8	11,0	4,6	2,9	14,9	32,5	36,5	37,5	53,0
Beschäftigtenerwartungen	0,8	3,8	10,4	7,3	18,5	-10,0	-2,0	2,8	-0,6	15,7	1,5	10,1	9,0

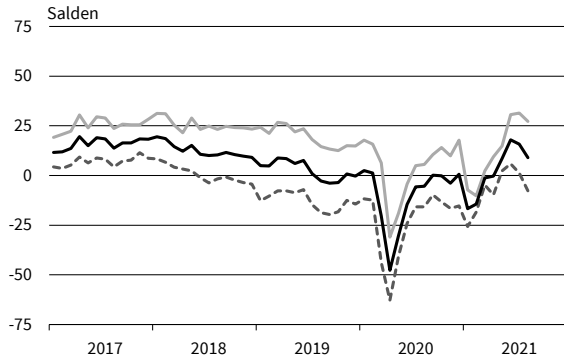
Werte saisonbereinigt mit X-13 ARIMA-SEATS.
Quelle: ifo Konjunkturumfragen.

EINZELHANDEL

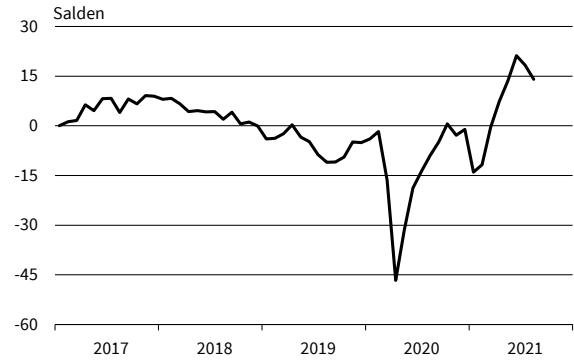
	08/20	09/20	10/20	11/20	12/20	01/21	02/21	03/21	04/21	05/21	06/21	07/21	08/21
Sonstige Haushaltsgeräte, Textilien, Heimwerker- und Einrichtungsbedarf													
Geschäftsklima	18,0	15,0	15,7	11,6	14,3	-46,6	-43,7	-16,0	-11,3	-3,1	7,1	8,6	2,0
Geschäftslage	42,5	40,6	48,4	44,2	53,5	-44,1	-55,7	-24,2	-5,4	-7,0	13,1	20,8	25,0
Geschäftserwartungen	-3,9	-7,8	-12,7	-16,6	-18,9	-49,0	-30,6	-7,6	-17,0	0,9	1,3	-3,0	-18,6
Umsatz gegenüber Vorjahresmonat	47,4	31,1	49,2	45,1	47,8	-8,9	-76,5	-68,7	6,3	-1,3	-24,6	-0,5	-5,3
Lagerbestände	9,9	9,0	8,3	2,1	1,1	25,1	27,0	28,0	20,3	18,0	9,3	3,9	6,9
Bestellerwartungen	11,3	5,4	9,1	5,9	12,7	-31,5	-42,5	-15,9	-6,2	1,0	10,7	13,6	12,7
Preisentwicklung Vormonat	-3,9	4,1	8,7	11,1	17,4	10,7	3,1	8,7	29,2	44,0	56,6	67,3	72,0
Preiserwartungen	18,9	26,4	23,2	30,3	42,2	30,8	31,0	37,4	51,4	70,0	85,6	86,1	82,9
Beschäftigterwartungen	3,8	7,7	5,7	5,8	7,2	-4,5	-20,7	-7,3	1,7	0,4	3,3	6,2	10,6
Buch, Sport-, Spielwaren													
Geschäftsklima	3,6	7,3	13,1	-10,0	3,5	-25,0	-33,0	-4,5	0,2	3,6	11,5	11,8	6,9
Geschäftslage	23,0	28,2	29,0	11,1	29,0	-25,4	-44,8	-0,7	4,1	4,5	20,1	26,5	26,5
Geschäftserwartungen	-14,1	-11,7	-1,8	-29,0	-19,3	-24,5	-20,4	-8,3	-3,6	2,6	3,2	-1,8	-11,0
Umsatz gegenüber Vorjahresmonat	29,6	23,3	35,5	34,9	24,2	-5,4	-68,6	-44,9	32,1	-6,9	-38,0	-6,2	8,2
Lagerbestände	12,3	9,5	0,7	7,4	3,3	30,1	14,9	4,9	2,7	7,2	7,2	-10,2	-11,5
Bestellerwartungen	-0,2	10,1	20,0	-0,4	6,6	-24,7	-23,4	-1,7	1,3	10,5	4,3	16,9	23,9
Preisentwicklung Vormonat	-4,4	4,3	8,2	6,6	13,6	10,3	12,2	20,2	26,4	22,3	27,2	35,3	48,7
Preiserwartungen	9,3	14,1	22,5	19,0	19,3	15,7	19,5	28,3	31,1	42,2	49,9	58,4	64,0
Beschäftigterwartungen	-6,8	-3,9	-5,4	-7,8	-5,2	-16,6	-8,9	-7,8	-4,4	-4,7	-1,8	-1,4	17,8
Sonstige Güter (u.a. Bekleidung, Schuhe, Kosmetik, Pflanzen, Tiere und Schmuck)													
Geschäftsklima	-23,7	-23,3	-25,2	-39,9	-34,1	-44,1	-37,4	-26,4	-22,8	-5,3	8,2	8,1	2,0
Geschäftslage	-16,8	-18,2	-13,0	-31,4	-31,8	-47,2	-46,8	-37,6	-26,7	-15,7	12,9	14,6	11,8
Geschäftserwartungen	-30,4	-28,2	-36,6	-48,0	-36,5	-40,8	-27,5	-14,4	-18,9	5,7	3,6	1,7	-7,3
Umsatz gegenüber Vorjahresmonat	-18,8	-36,7	-19,6	-22,9	-37,9	-47,0	-68,1	-55,8	-2,0	-5,3	-10,0	43,6	36,4
Lagerbestände	39,8	37,7	34,4	44,8	43,8	53,1	49,4	48,4	41,3	43,1	35,4	30,5	26,3
Bestellerwartungen	-39,1	-35,6	-31,4	-46,6	-45,6	-57,4	-51,6	-38,5	-30,6	-24,6	-14,7	-9,0	-8,1
Preisentwicklung Vormonat	-23,5	-11,6	-2,9	-6,7	-12,3	-7,4	-4,6	-15,2	-1,2	4,6	3,1	10,8	16,3
Preiserwartungen	2,5	6,9	3,1	2,5	0,1	-4,3	-10,3	4,7	12,0	14,7	23,4	25,1	26,4
Beschäftigterwartungen	-19,3	-12,6	-16,9	-19,5	-23,7	-28,3	-31,1	-22,9	-17,0	-14,7	-2,1	0,4	3,3
Internet- und Versandhandel													
Geschäftsklima	24,5	16,3	20,1	16,8	14,1	18,2	6,6	15,3	14,2	8,7	10,2	12,2	4,0
Geschäftslage	40,8	31,1	38,9	31,1	45,6	36,9	10,7	31,3	35,1	26,9	32,3	29,3	20,7
Geschäftserwartungen	9,2	2,5	2,7	3,3	-13,3	1,1	2,6	0,4	-4,9	-8,0	-9,7	-3,6	-11,5
Umsatz gegenüber Vorjahresmonat	28,3	12,5	16,7	13,0	36,0	40,9	15,0	21,4	26,8	0,3	27,7	17,3	11,1
Lagerbestände	-3,0	-5,2	-4,8	5,8	-9,7	-13,7	-14,4	-16,1	-14,6	-12,7	-5,5	-3,7	-20,4
Bestellerwartungen	15,4	18,1	27,2	17,2	17,3	19,5	21,3	18,4	14,6	16,1	33,7	11,2	12,0
Preisentwicklung Vormonat	-3,2	-4,9	-11,5	-1,3	17,2	32,7	43,3	47,2	32,1	34,2	48,1	46,6	57,9
Preiserwartungen	22,5	18,9	26,2	42,2	45,1	38,2	50,4	43,9	35,3	47,6	50,4	50,8	61,8
Beschäftigterwartungen	9,0	7,7	11,7	11,8	30,3	10,0	15,2	23,7	21,2	23,3	21,6	15,2	5,0
Handel mit Kraftwagen, Krafträdern, Teilen und Zubehör (ohne Reparaturen und Instandhaltung)													
Geschäftsklima	-18,0	-16,2	-12,3	-8,9	-14,7	-32,1	-32,4	-21,0	-10,8	-0,8	11,1	12,0	-7,5
Geschäftslage	-12,1	-8,5	-4,3	9,3	-2,5	-16,0	-33,8	-28,6	-4,5	2,8	20,8	18,2	-2,7
Geschäftserwartungen	-23,7	-23,6	-20,0	-25,5	-26,1	-46,8	-31,0	-13,1	-17,0	-4,3	1,7	5,8	-12,2
Umsatz gegenüber Vorjahresmonat	-1,9	-27,0	0,4	0,4	-8,6	7,0	-59,7	-43,4	8,2	33,3	28,5	27,6	-5,8
Lagerbestände	12,0	8,1	3,8	6,3	8,5	6,8	17,7	1,3	-3,1	-13,0	-7,2	-21,6	-27,4
Bestellerwartungen	-3,5	-13,4	-3,0	-10,7	-15,1	-35,6	-17,0	-5,2	-1,4	12,5	17,4	26,6	18,1
Preisentwicklung Vormonat	-14,1	-8,2	-6,0	-7,7	-4,8	-2,6	-2,0	-5,7	4,8	15,4	16,9	31,1	32,9
Preiserwartungen	-2,4	0,6	4,4	2,5	11,6	2,5	6,5	-0,9	15,7	30,1	35,9	53,2	47,1
Beschäftigterwartungen	-17,6	-7,0	3,1	-12,5	-16,8	-25,3	-12,4	-8,2	-5,8	0,5	-2,7	4,0	1,1

Werte saisonbereinigt mit X-13 ARIMA-SEATS.
Quelle: ifo Konjunkturumfragen.

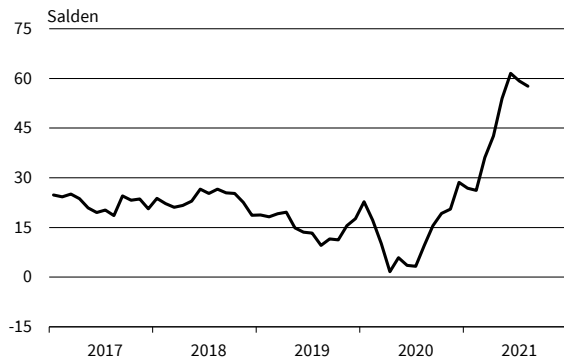
Handel gesamt (Groß- und Einzelhandel)
Geschäftsklima, Geschäftslage und Geschäftserwartungen



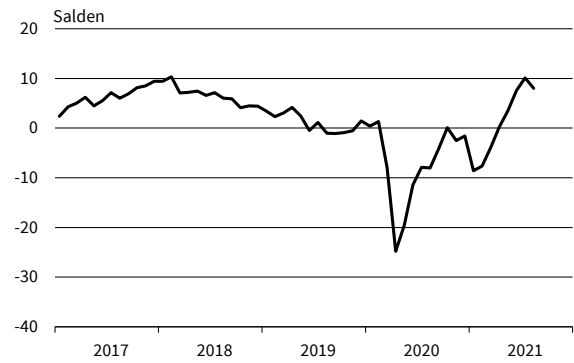
Handel gesamt (Groß- und Einzelhandel)
Bestellpläne



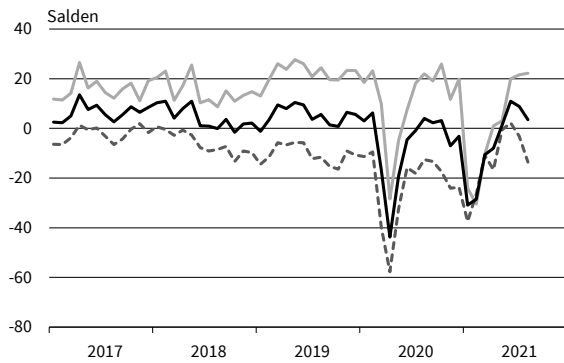
Handel gesamt (Groß- und Einzelhandel)
Preiserwartungen



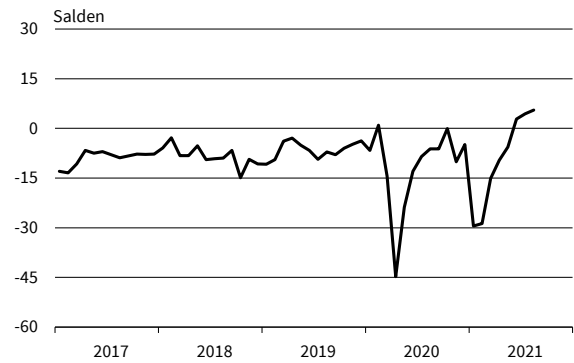
Handel gesamt (Groß- und Einzelhandel)
Beschäftigterwartungen



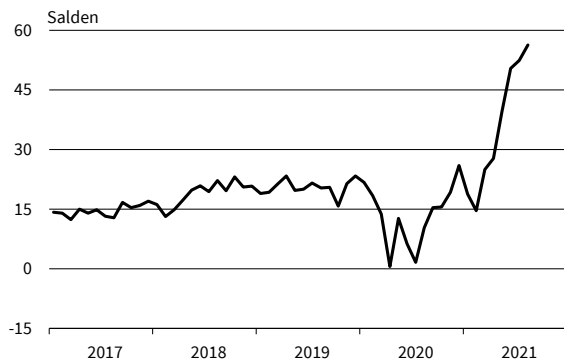
Einzelhandel (ohne Kfz)
Geschäftsklima, Geschäftslage und Geschäftserwartungen



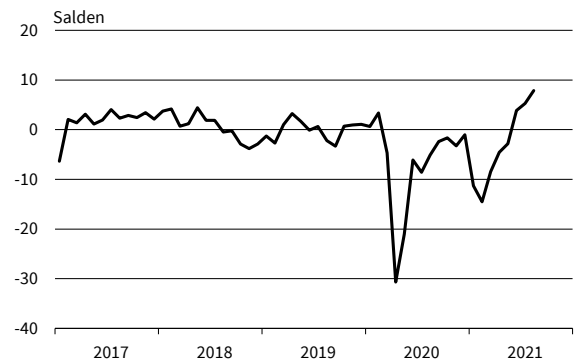
Einzelhandel (ohne Kfz)
Bestellpläne



Einzelhandel (ohne Kfz)
Preiserwartungen



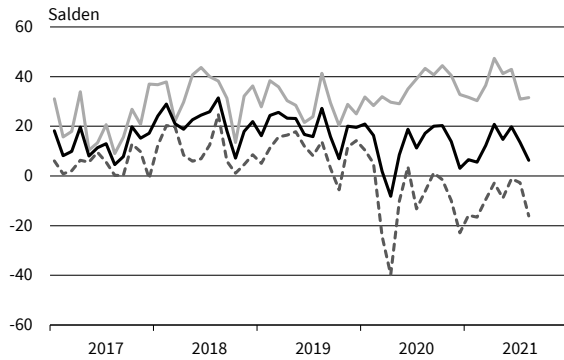
Einzelhandel (ohne Kfz)
Beschäftigterwartungen



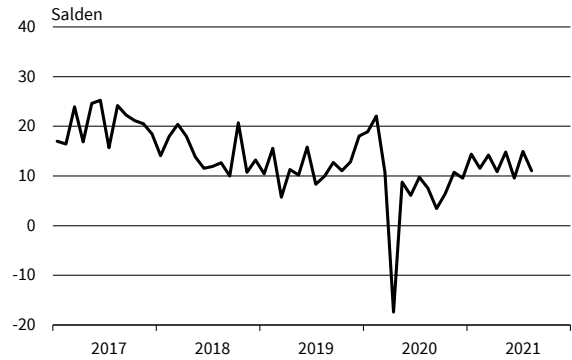
— Geschäftsklima — Geschäftslage - - - - - Geschäftserwartungen

Werte saisonbereinigt mit X-13 ARIMA-SEATS.
Quelle: ifo Konjunkturumfragen.

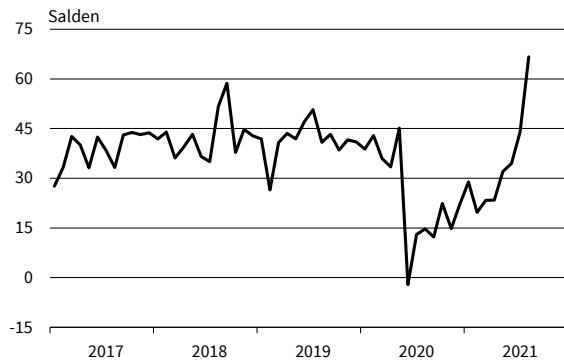
Nahrungs- und Genussmittel
Geschäftsklima, Geschäftslage und Geschäftserwartungen



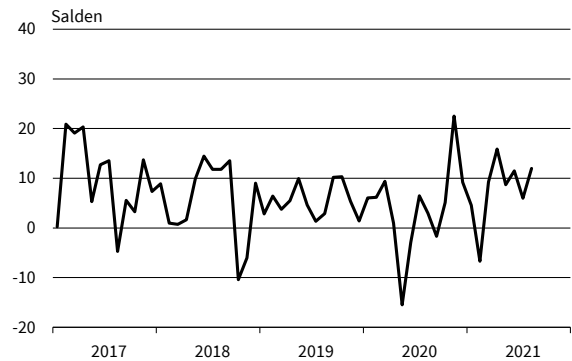
Nahrungs- und Genussmittel
Bestellpläne



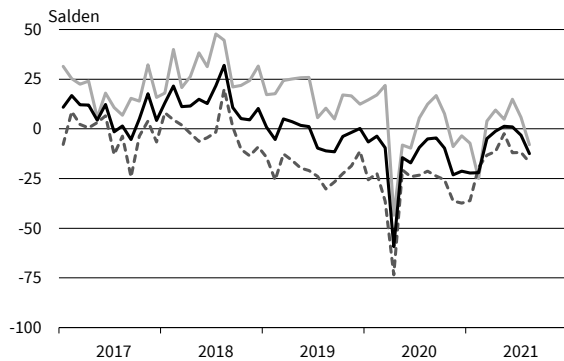
Nahrungs- und Genussmittel
Preiserwartungen



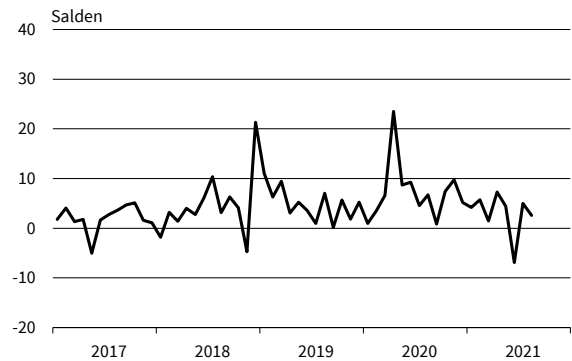
Nahrungs- und Genussmittel
Beschäftigterenerwartungen



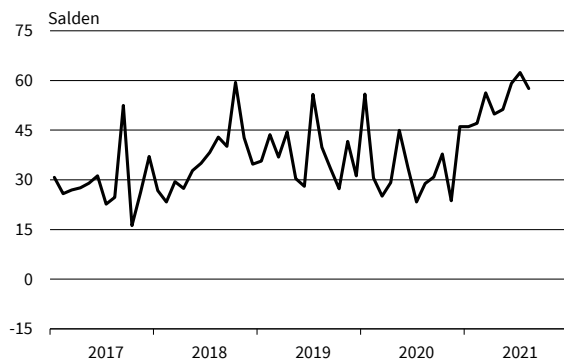
Tankstellen
Geschäftsklima, Geschäftslage und Geschäftserwartungen



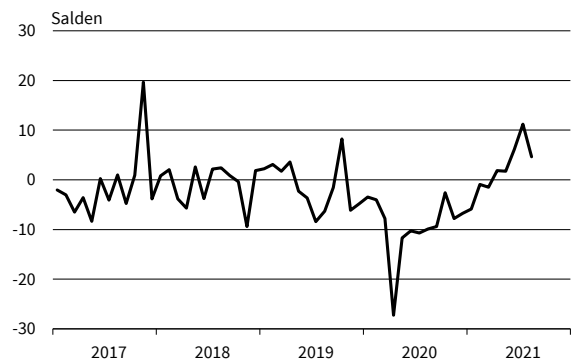
Tankstellen
Bestellpläne



Tankstellen
Preiserwartungen

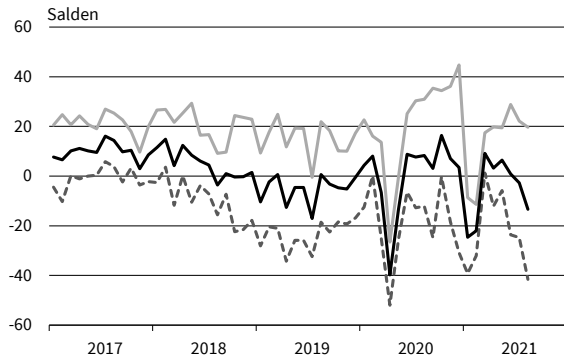


Tankstellen
Beschäftigterenerwartungen

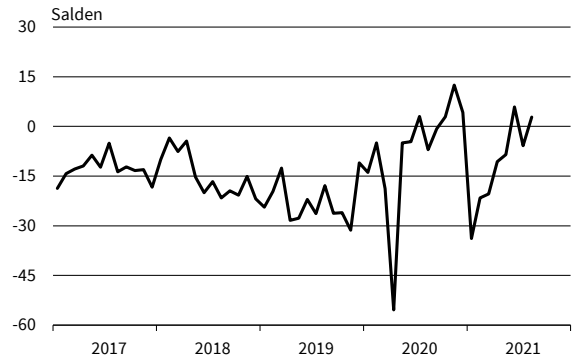


— Geschäftsklima — Geschäftslage - - - - - Geschäftserwartungen
Werte saisonbereinigt mit X-13 ARIMA-SEATS.
Quelle: ifo Konjunkturumfragen.

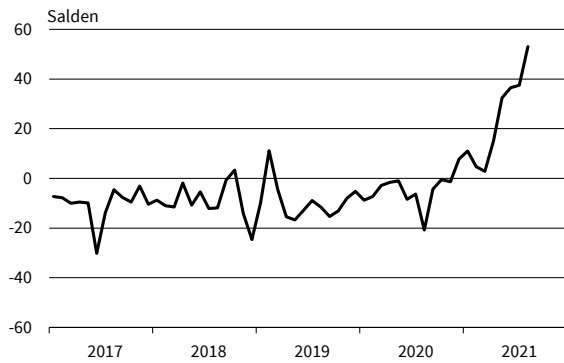
IKT-Geräte
Geschäftsklima, Geschäftslage und Geschäftserwartungen



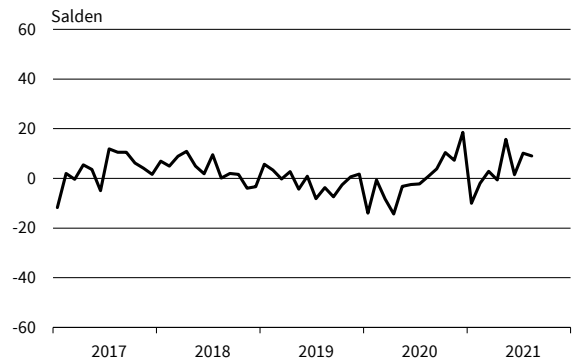
IKT-Geräte
Bestellpläne



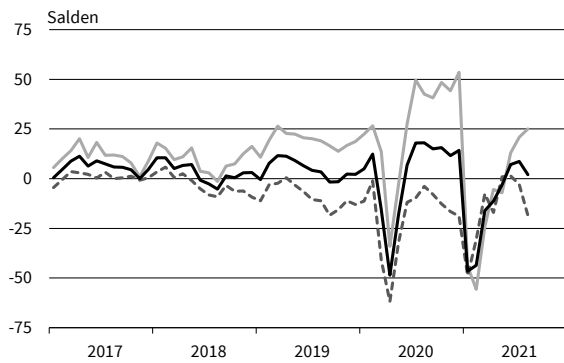
IKT-Geräte
Preiserwartungen



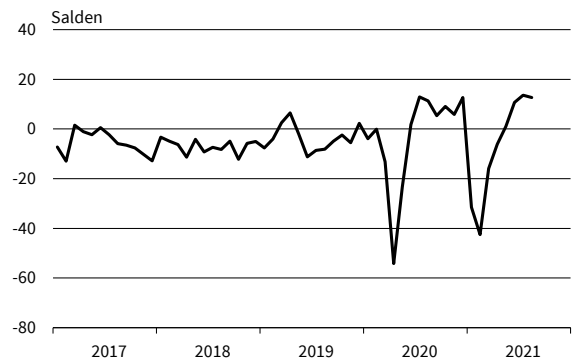
IKT-Geräte
Beschäftigterenerwartungen



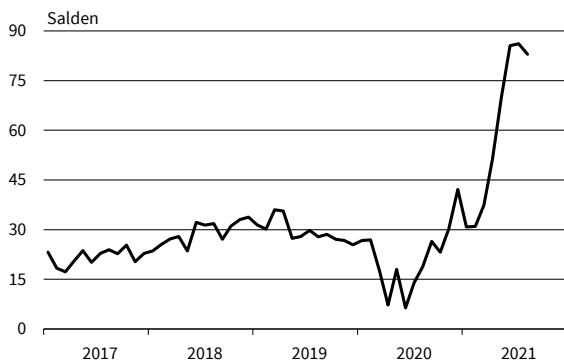
Haushaltsnahe Waren
Geschäftsklima, Geschäftslage und Geschäftserwartungen



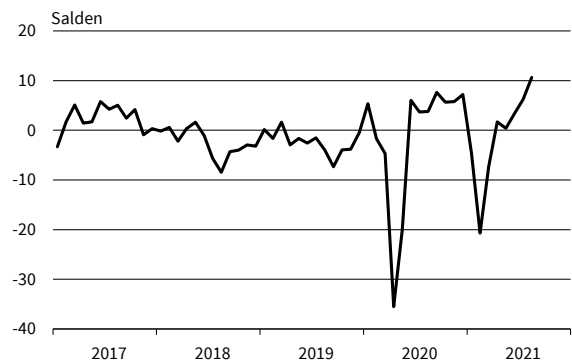
Haushaltsnahe Waren
Bestellpläne



Haushaltsnahe Waren
Preiserwartungen



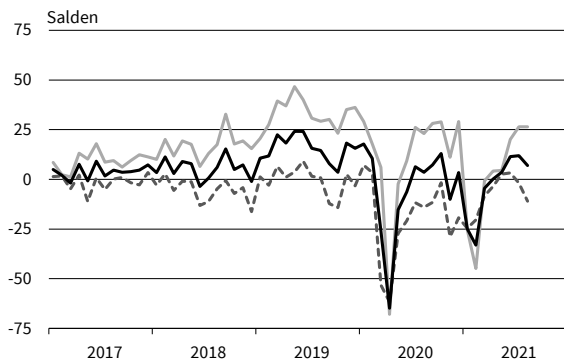
Haushaltsnahe Waren
Beschäftigterenerwartungen



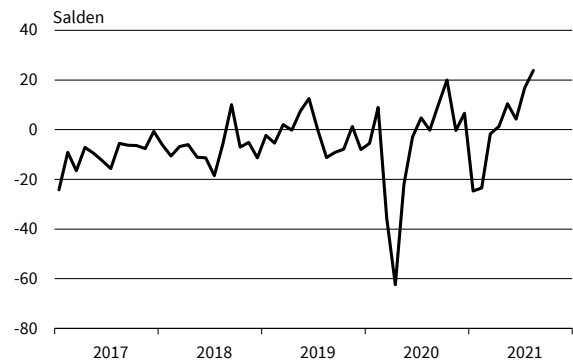
— Geschäftsklima — Geschäftslage - - - - - Geschäftserwartungen

Werte saisonbereinigt mit X-13 ARIMA-SEATS.
Quelle: ifo Konjunkturumfragen.

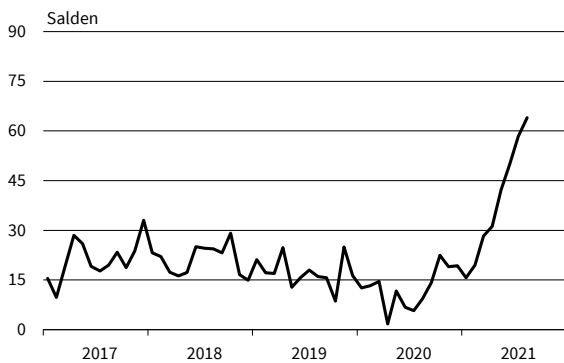
Buch, Sport-, Spielwaren
Geschäftsklima, Geschäftslage und Geschäftserwartungen



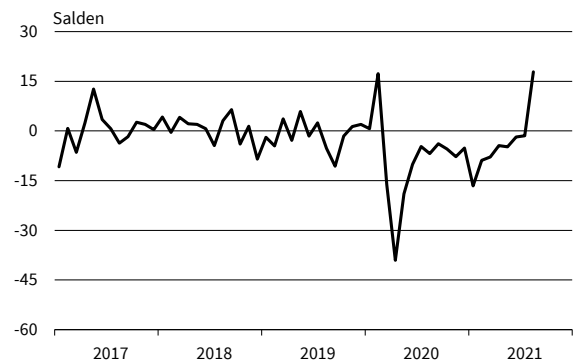
Buch, Sport-, Spielwaren
Bestellpläne



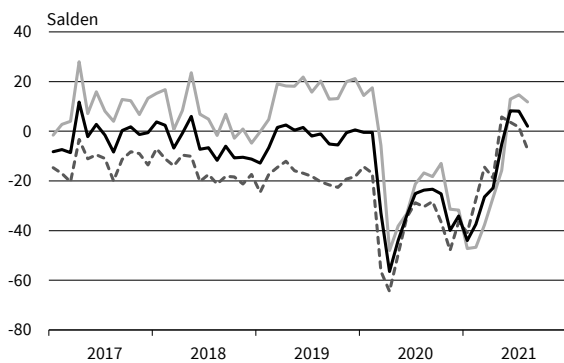
Buch, Sport-, Spielwaren
Preiserwartungen



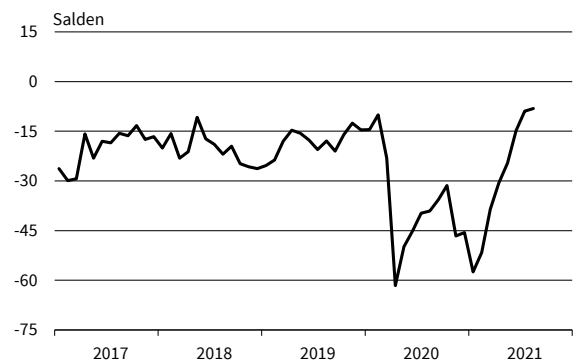
Buch, Sport-, Spielwaren
Beschäftigtererwartungen



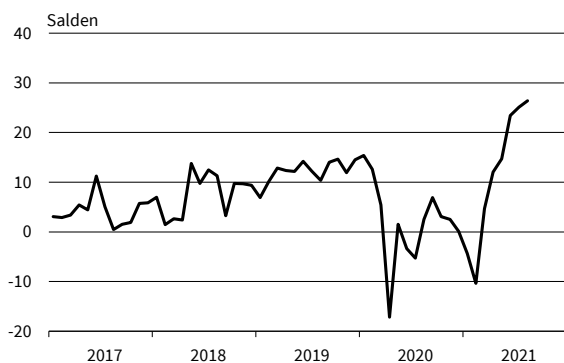
Kleidung, Kosmetik, Pflanzen, Schmuck
Geschäftsklima, Geschäftslage und Geschäftserwartungen



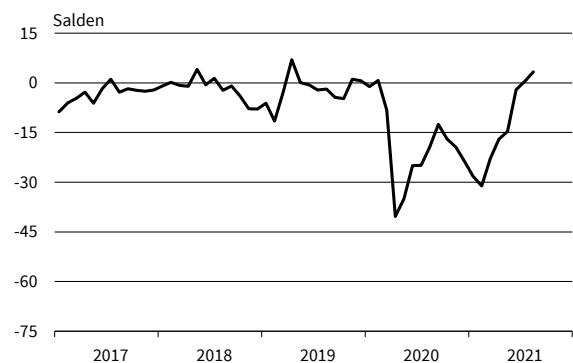
Kleidung, Kosmetik, Pflanzen, Schmuck
Bestellpläne



Kleidung, Kosmetik, Pflanzen, Schmuck
Preiserwartungen



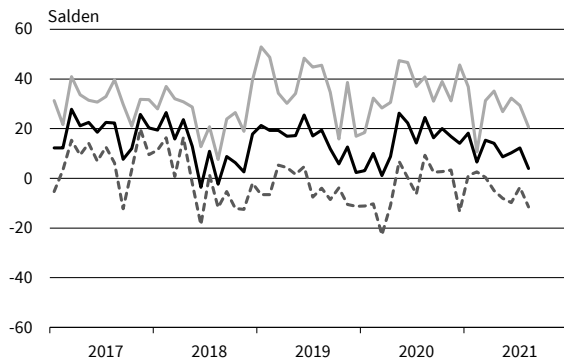
Kleidung, Kosmetik, Pflanzen, Schmuck
Beschäftigtererwartungen



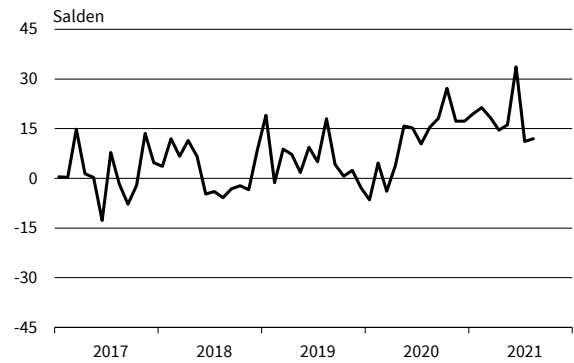
— Geschäftsklima — Geschäftslage - - - - - Geschäftserwartungen

Werte saisonbereinigt mit X-13 ARIMA-SEATS.
Quelle: ifo Konjunkturumfragen.

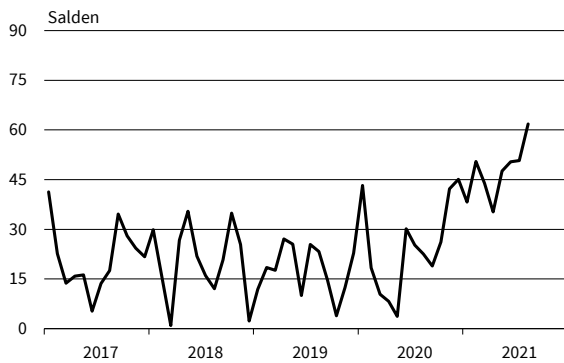
Internet- und Versandhandel
Geschäftsklima, Geschäftslage und Geschäftserwartungen



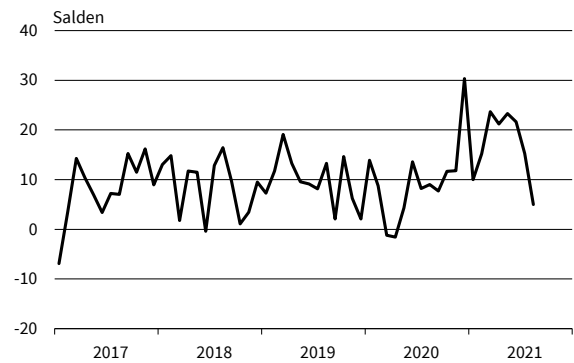
Internet- und Versandhandel
Bestellpläne



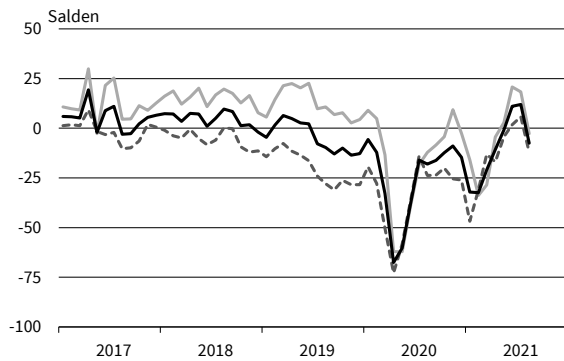
Internet- und Versandhandel
Preiserwartungen



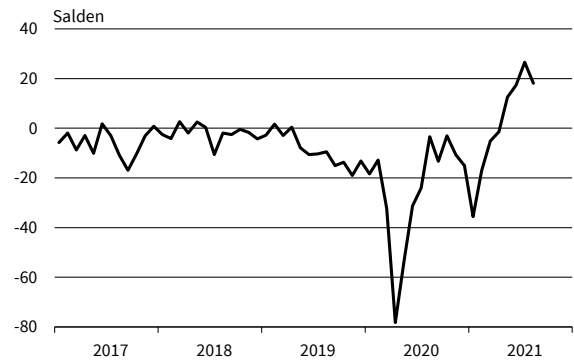
Internet- und Versandhandel
Beschäftigterwartungen



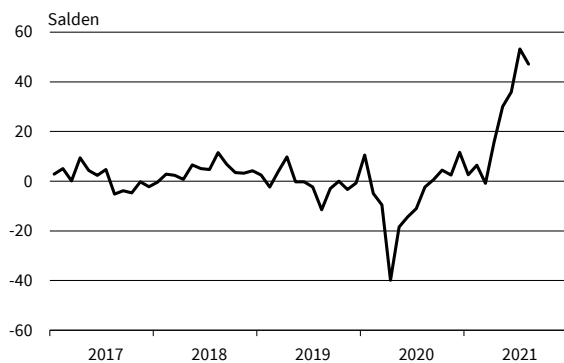
Kfz, Teile, Zubehör insgesamt
Geschäftsklima, Geschäftslage und Geschäftserwartungen



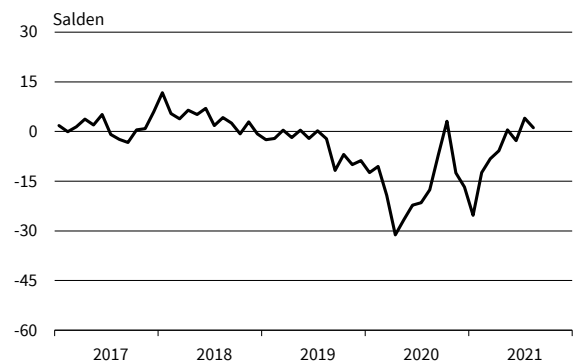
Kfz, Teile, Zubehör insgesamt
Bestellpläne



Kfz, Teile, Zubehör insgesamt
Preiserwartungen



Kfz, Teile, Zubehör insgesamt
Beschäftigterwartungen



— Geschäftsklima — Geschäftslage - - - - - Geschäftserwartungen

Werte saisonbereinigt mit X-13 ARIMA-SEATS.
Quelle: ifo Konjunkturumfragen.

Dienstleistungen

	08/20	09/20	10/20	11/20	12/20	01/21	02/21	03/21	04/21	05/21	06/21	07/21	08/21
Dienstleistungen													
Geschäftsklima	6,5	6,7	4,0	-2,6	0,1	-3,8	-1,7	6,7	3,6	13,8	22,5	19,8	17,7
Geschäftslage	9,5	11,5	9,7	3,2	5,9	2,6	5,0	8,8	7,8	11,4	21,0	22,5	27,1
Geschäftserwartungen	3,6	2,1	-1,6	-8,2	-5,5	-10,0	-8,1	4,6	-0,5	16,2	24,1	17,2	8,6
Umsatzerwartungen	15,2	11,4	7,5	-1,7	2,6	-1,7	0,1	16,1	10,9	24,3	39,2	31,1	26,2
Preiserwartungen	11,7	9,3	8,9	6,2	9,9	10,9	8,5	13,6	14,3	19,7	26,4	25,6	25,7
Beschäftigterwartungen	3,9	4,5	3,0	4,7	-0,6	-0,4	-3,6	3,9	3,9	9,2	19,1	10,3	15,9
Güterbeförderung im Straßenverkehr													
Geschäftsklima	-18,0	-18,4	-23,8	-14,9	-6,1	-23,6	-11,4	-6,4	-5,2	7,6	16,7	16,4	5,6
Geschäftslage	-25,0	-23,3	-25,9	-17,6	2,5	-18,0	-9,0	-2,0	-3,5	9,4	16,5	25,6	4,8
Geschäftserwartungen	-10,6	-13,3	-21,6	-12,2	-14,4	-29,1	-13,8	-10,7	-6,8	5,8	17,0	7,6	6,3
Umsatzerwartungen	8,8	0,4	1,2	-8,8	-2,1	-22,0	-2,7	9,5	10,7	10,6	31,2	10,1	4,3
Preiserwartungen	-4,3	0,3	-4,2	-3,9	-5,0	-3,9	7,9	12,9	19,0	23,1	32,3	39,2	40,7
Beschäftigterwartungen	3,8	-2,7	-12,6	-7,0	-4,5	-5,6	0,4	2,0	5,2	15,7	27,8	7,5	5,9
Lagerei und Speditionen													
Geschäftsklima	-7,1	-2,8	1,8	-1,0	4,8	1,1	-2,0	6,1	12,0	12,3	20,6	22,6	17,3
Geschäftslage	-21,4	-15,4	-8,3	-6,0	-4,5	-12,5	-6,6	-0,2	8,8	7,1	15,9	21,4	23,5
Geschäftserwartungen	8,3	10,7	12,4	4,1	14,4	15,7	2,8	12,5	15,2	17,5	25,4	23,9	11,3
Umsatzerwartungen	13,6	10,5	9,0	-2,5	14,7	11,2	3,1	19,3	22,0	23,9	38,6	29,7	25,6
Preiserwartungen	1,3	2,2	5,0	4,7	12,7	20,6	14,8	18,0	31,2	30,6	42,4	54,4	51,3
Beschäftigterwartungen	-11,3	-1,5	-0,6	0,7	5,4	-2,0	-9,7	8,9	4,1	7,8	13,4	17,8	18,7
Personenbeförderung (ohne Luftfahrt)													
Geschäftsklima	-20,2	-19,7	-21,8	-32,8	-18,2	-39,4	-33,6	-17,2	-30,8	-20,0	6,0	-3,1	7,7
Geschäftslage	-55,7	-37,6	-40,0	-37,7	-48,4	-64,9	-58,5	-69,5	-65,8	-68,8	-36,7	-33,4	-10,7
Geschäftserwartungen	24,0	0,1	-1,6	-27,8	18,0	-9,2	-4,3	56,1	13,4	47,0	59,7	32,7	28,0
Umsatzerwartungen	13,7	-11,0	3,2	-24,0	-29,4	-27,0	-6,8	9,7	20,3	30,7	52,6	44,9	28,7
Preiserwartungen	9,0	15,9	-21,5	-13,7	-12,1	2,0	15,4	16,9	-3,6	28,4	30,3	20,1	8,0
Beschäftigterwartungen	3,8	-3,4	-12,0	-2,8	-17,1	-40,6	-2,5	-23,7	-13,8	-2,5	37,8	21,8	48,8
Beherbergung													
Geschäftsklima	-31,1	-28,8	-41,3	-79,5	-73,3	-65,7	-54,0	-50,9	-57,8	-37,0	-6,6	3,7	13,3
Geschäftslage	-41,7	-34,7	-47,0	-99,1	-98,0	-86,5	-77,6	-84,2	-86,4	-89,2	-53,0	-23,7	17,5
Geschäftserwartungen	-19,9	-22,7	-35,4	-56,2	-42,6	-41,1	-25,8	-7,9	-21,9	39,8	54,4	35,3	9,1
Umsatzerwartungen	-18,7	-30,0	-39,0	-63,1	-47,2	-60,1	-47,2	-22,6	-34,0	32,6	65,3	62,9	14,3
Preiserwartungen	4,1	0,3	-10,1	-25,7	-22,5	-10,7	-5,2	10,4	13,3	43,0	45,6	39,6	34,1
Beschäftigterwartungen	-28,8	-17,4	-27,5	-46,1	-41,1	-42,1	-37,1	-26,2	-30,0	6,2	25,5	19,6	21,2
Gastronomie													
Geschäftsklima	-23,4	-20,6	-37,4	-57,9	-62,8	-49,6	-48,0	-36,3	-32,6	-10,3	3,9	9,8	-1,2
Geschäftslage	-29,2	-27,4	-31,5	-76,7	-100,3	-82,0	-70,3	-69,0	-62,0	-52,4	-29,2	-20,8	-6,0
Geschäftserwartungen	-17,3	-13,5	-43,2	-36,2	-11,1	-8,2	-22,0	4,6	3,0	43,9	43,4	45,6	3,7
Umsatzerwartungen	-9,7	-13,3	-39,7	-52,4	-34,2	-25,1	-27,7	-1,6	-13,5	32,8	62,1	50,3	14,3
Preiserwartungen	19,5	14,4	10,7	19,2	6,2	14,7	16,9	31,3	34,0	41,8	54,9	50,4	57,4
Beschäftigterwartungen	-16,6	0,9	-28,0	-33,6	-33,1	-27,9	-38,0	-15,0	-20,7	3,6	20,8	23,7	3,4
IT-Dienstleistungen													
Geschäftsklima	15,6	17,4	18,5	12,8	21,9	20,9	22,8	30,8	40,0	42,4	48,0	40,5	36,2
Geschäftslage	23,0	22,9	21,5	20,8	27,4	26,8	31,2	35,8	44,4	46,3	54,4	51,7	45,2
Geschäftserwartungen	8,5	11,9	15,6	5,0	16,6	15,1	14,6	25,9	35,7	38,5	41,8	29,8	27,5
Umsatzerwartungen	14,1	16,1	20,8	12,7	21,4	14,6	21,0	33,1	36,9	37,9	50,2	39,3	35,1
Preiserwartungen	5,5	4,0	5,1	2,0	4,9	10,0	6,8	12,7	13,7	14,0	18,1	21,2	21,5
Beschäftigterwartungen	19,0	21,4	27,7	21,6	27,1	30,5	24,6	29,5	36,4	38,3	43,5	43,4	37,0
Informationsdienstleistungen													
Geschäftsklima	11,4	21,5	28,3	35,5	36,4	13,4	13,0	28,7	26,9	35,7	30,9	31,8	39,3
Geschäftslage	33,3	43,1	36,8	33,8	42,7	29,9	26,9	39,1	44,3	43,9	39,9	40,3	48,3
Geschäftserwartungen	-8,4	1,8	20,2	37,1	30,3	-1,8	-0,1	18,7	10,6	27,8	22,2	23,6	30,6
Umsatzerwartungen	-0,4	17,5	41,9	18,9	42,9	15,2	6,8	22,5	21,8	41,4	44,7	37,7	51,6
Preiserwartungen	4,6	5,4	15,7	11,6	7,9	3,4	14,3	21,8	19,8	31,8	20,2	37,5	15,6
Beschäftigterwartungen	10,0	18,8	25,9	22,4	21,4	23,6	13,0	20,2	23,5	42,0	27,1	35,2	25,0

Werte saisonbereinigt mit X-13 ARIMA-SEATS.
Quelle: ifo Konjunkturumfragen.

DIENSTLEISTUNGEN

	08/20	09/20	10/20	11/20	12/20	01/21	02/21	03/21	04/21	05/21	06/21	07/21	08/21
Grundstücks- und Wohnungswesen													
Geschäftsklima	22,2	21,3	18,7	10,2	18,1	8,4	10,3	18,6	18,5	20,6	23,4	23,1	24,7
Geschäftslage	39,2	44,7	40,5	25,2	38,0	33,2	37,8	36,3	43,8	39,1	40,7	44,7	44,6
Geschäftserwartungen	6,4	0,2	-1,1	-3,9	-0,1	-13,7	-14,0	2,1	-4,2	3,6	7,3	3,4	6,4
Umsatzerwartungen	26,5	20,3	11,0	11,0	12,3	12,1	6,7	22,8	13,4	18,9	26,5	27,5	32,5
Preiserwartungen	18,4	13,6	13,7	8,3	11,8	14,8	5,2	8,8	12,9	23,6	21,6	23,2	24,4
Beschäftigtenerwartungen	11,4	8,1	4,6	14,1	3,2	1,3	2,8	8,7	5,9	7,2	12,9	0,9	3,4
Architekturbüros													
Geschäftsklima	25,1	20,0	16,9	18,3	20,1	19,4	23,7	25,1	30,7	25,4	29,1	26,1	23,8
Geschäftslage	49,9	49,0	46,9	52,4	47,4	50,8	48,8	49,1	62,4	55,9	60,4	58,1	57,1
Geschäftserwartungen	2,7	-5,7	-9,4	-11,1	-4,2	-8,0	1,0	3,5	2,8	-1,4	1,5	-2,0	-5,1
Umsatzerwartungen	11,1	-2,9	3,0	3,2	2,8	7,0	8,9	8,2	10,5	14,8	11,6	9,6	14,0
Preiserwartungen	4,9	4,6	6,3	4,6	1,5	5,7	3,6	13,7	18,0	19,2	21,5	21,6	11,9
Beschäftigtenerwartungen	4,4	7,8	8,1	19,0	5,5	9,6	7,6	11,2	12,4	13,4	11,4	10,8	10,4
Ingenieurbüros													
Geschäftsklima	16,3	15,3	14,4	13,7	12,3	9,7	19,8	24,4	22,7	32,5	34,7	38,0	34,8
Geschäftslage	39,9	39,9	37,3	39,8	42,4	35,7	38,7	43,1	42,3	50,4	54,3	59,3	56,2
Geschäftserwartungen	-4,9	-6,8	-6,4	-9,6	-14,1	-13,4	2,4	7,2	4,7	15,9	16,7	18,4	15,2
Umsatzerwartungen	5,5	0,1	2,2	-0,7	-0,2	-2,1	9,4	18,4	18,4	29,8	29,6	28,9	20,5
Preiserwartungen	4,4	5,1	6,2	4,4	-3,4	4,2	5,2	6,6	10,0	14,7	21,4	20,4	20,7
Beschäftigtenerwartungen	15,5	11,1	10,1	12,1	8,0	11,1	11,7	16,4	19,0	25,3	30,2	29,8	20,8
Gebäudebetreuung, Garten- und Landschaftsbau													
Geschäftsklima	21,4	21,1	20,1	14,0	5,8	6,4	19,4	14,4	18,4	25,0	31,0	25,5	37,4
Geschäftslage	30,9	30,4	37,1	29,9	28,1	21,6	29,6	27,8	36,2	37,6	41,4	35,0	50,1
Geschäftserwartungen	12,3	12,2	4,4	-0,7	-14,4	-7,9	9,8	1,8	2,0	13,1	21,1	16,4	25,3
Umsatzerwartungen	12,5	12,9	9,2	5,8	-12,1	7,2	16,2	38,6	22,0	17,8	24,9	30,4	37,4
Preiserwartungen	16,4	24,4	22,8	21,1	27,1	28,2	12,2	31,5	28,5	27,4	27,4	30,2	33,3
Beschäftigtenerwartungen	6,5	4,3	2,3	7,3	-3,0	7,3	13,8	18,6	20,5	3,3	25,2	22,7	25,5
Rechts- und Steuerberatung, Wirtschaftsprüfung													
Geschäftsklima	25,8	25,5	27,0	21,6	28,8	15,7	27,0	23,7	25,7	34,9	35,2	31,9	29,9
Geschäftslage	45,8	48,4	52,5	44,4	50,1	38,0	45,1	32,3	40,6	43,1	44,1	42,1	37,5
Geschäftserwartungen	7,5	4,6	4,1	1,0	9,3	-4,4	10,2	15,3	11,8	26,9	26,5	22,1	22,5
Umsatzerwartungen	18,5	14,5	18,6	13,4	18,6	14,6	16,8	26,1	25,3	34,9	41,5	40,2	28,5
Preiserwartungen	29,5	24,5	21,2	20,9	23,1	27,0	23,8	20,4	26,1	21,8	32,4	33,2	30,5
Beschäftigtenerwartungen	14,0	13,1	24,3	10,4	19,2	13,3	17,2	17,7	24,0	24,4	26,3	17,1	14,0
Unternehmens- und Public-Relations-Beratungen													
Geschäftsklima	12,0	13,2	5,2	1,6	7,7	3,4	9,9	20,7	21,5	27,8	26,6	27,8	25,1
Geschäftslage	4,9	7,7	1,8	0,3	2,2	4,1	8,6	13,7	16,2	26,8	23,8	29,8	26,9
Geschäftserwartungen	19,3	18,8	8,7	2,9	13,3	2,6	11,3	28,0	27,0	28,9	29,5	25,7	23,3
Umsatzerwartungen	10,2	17,7	14,2	1,3	10,2	-0,1	16,6	19,5	19,8	31,2	34,5	31,9	35,2
Preiserwartungen	-1,7	-0,4	5,9	-1,8	-3,0	2,3	2,9	2,7	5,0	9,8	12,9	6,4	15,3
Beschäftigtenerwartungen	11,9	14,0	7,2	0,3	12,8	8,2	8,7	10,8	7,1	22,7	22,1	26,3	25,9
Forschung und Entwicklung													
Geschäftsklima	4,4	6,0	11,6	-0,9	13,8	2,6	3,0	12,9	13,0	20,4	25,0	21,2	20,7
Geschäftslage	14,7	11,0	21,8	18,6	27,0	10,5	12,2	24,7	20,8	28,0	38,4	33,2	35,8
Geschäftserwartungen	-5,4	1,2	1,9	-18,6	1,4	-5,1	-5,8	1,8	5,5	13,0	12,3	9,8	6,6
Umsatzerwartungen	11,6	14,0	23,7	-1,3	22,5	7,0	8,8	16,6	23,2	26,2	35,0	20,9	27,6
Preiserwartungen	9,3	8,0	3,9	-0,5	3,0	3,9	11,0	13,1	14,0	25,9	31,2	19,0	34,3
Beschäftigtenerwartungen	3,9	6,7	10,8	1,4	8,1	8,0	11,4	11,7	19,9	20,1	24,2	6,7	31,9
Werbeagenturen													
Geschäftsklima	-1,5	2,5	3,5	-4,3	-0,2	-5,7	-4,7	4,3	4,7	21,6	19,8	23,4	22,3
Geschäftslage	-16,4	-14,6	-6,2	-4,7	-9,8	-4,7	-14,9	-8,1	-5,8	9,2	6,4	10,8	21,0
Geschäftserwartungen	14,6	21,3	13,7	-3,9	9,9	-6,7	6,1	17,5	15,8	34,7	34,1	36,8	23,6
Umsatzerwartungen	13,2	31,9	13,7	-5,8	3,6	-2,6	1,3	16,5	25,3	38,8	45,9	41,3	37,2
Preiserwartungen	14,2	-0,4	2,2	1,4	-0,1	7,7	9,2	6,2	7,3	9,1	20,7	18,5	27,2
Beschäftigtenerwartungen	-10,0	3,4	10,9	-8,1	-5,4	-6,5	-7,6	-0,2	5,0	27,0	16,0	28,4	26,0

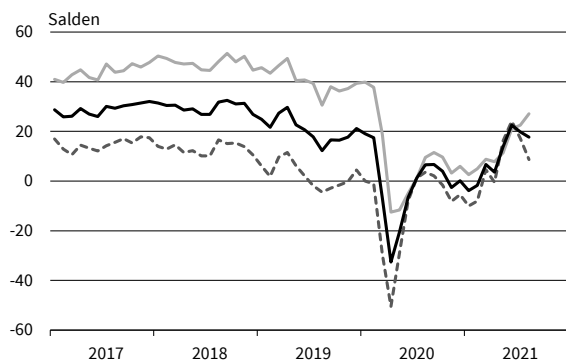
Werte saisonbereinigt mit X-13 ARIMA-SEATS.
Quelle: ifo Konjunkturumfragen.

Dienstleistungen

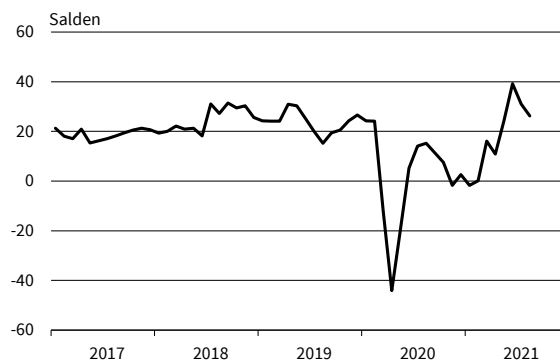
	08/20	09/20	10/20	11/20	12/20	01/21	02/21	03/21	04/21	05/21	06/21	07/21	08/21
Vermietung beweglicher Sachen													
Geschäftsklima	-15,9	-21,9	-18,4	-14,8	-19,5	-20,5	-12,7	-16,0	-32,9	-8,4	1,0	-6,0	-9,5
Geschäftslage	-19,7	-26,5	-29,5	-28,0	-32,8	-24,7	-22,8	-34,8	-45,8	-17,2	-15,7	-23,1	-26,3
Geschäftserwartungen	-12,0	-17,2	-6,7	-0,5	-5,1	-16,1	-2,1	4,9	-18,9	0,8	19,2	12,8	9,0
Umsatzerwartungen	-9,9	-15,5	4,1	-1,1	-0,1	-25,1	-6,0	2,2	-14,6	21,6	32,7	22,6	14,1
Preiserwartungen	-4,2	1,9	1,2	-2,0	11,5	-12,8	5,4	14,4	1,9	22,9	43,3	19,5	29,8
Beschäftigterenerwartungen	-19,6	-10,2	-1,7	2,2	-1,1	-15,0	-21,7	2,4	-12,5	11,9	17,2	2,5	13,4
Personaldienstleistungen													
Geschäftsklima	-26,8	-12,8	-9,1	-2,3	0,4	-12,0	-7,6	6,8	5,1	17,9	33,9	21,3	25,2
Geschäftslage	-67,9	-50,6	-46,1	-27,7	-20,8	-24,1	-23,3	-4,5	-6,8	12,4	22,0	15,2	21,4
Geschäftserwartungen	27,1	34,7	36,7	26,9	24,2	1,0	9,3	18,7	17,7	23,5	46,4	27,6	29,1
Umsatzerwartungen	23,7	25,9	35,8	24,0	25,2	4,1	8,8	25,0	28,5	34,7	49,9	29,4	29,7
Preiserwartungen	8,4	12,7	10,7	5,8	0,3	12,1	18,3	37,2	40,3	15,3	17,6	19,2	25,4
Beschäftigterenerwartungen	19,7	26,8	36,2	28,2	36,5	7,0	10,9	19,8	19,3	19,3	41,0	19,3	28,7
Reisebüros, Reiseveranstalter und sonstige Reservierungsdienstleistungen													
Geschäftsklima	-66,0	-72,1	-73,3	-73,3	-62,2	-67,8	-61,5	-50,0	-48,3	-29,3	-3,2	-12,8	-36,1
Geschäftslage	-92,8	-95,5	-93,5	-94,3	-98,1	-103,7	-104,7	-95,3	-92,4	-80,7	-53,0	-50,3	-71,0
Geschäftserwartungen	-32,6	-43,5	-49,3	-48,3	-13,7	-18,6	1,2	15,0	13,9	44,3	63,4	34,2	8,4
Umsatzerwartungen	-40,0	-57,0	-63,6	-68,8	-46,2	-30,8	-19,2	0,3	5,2	46,2	69,8	51,1	26,0
Preiserwartungen	-2,3	-1,7	-6,7	-11,4	-0,2	10,6	14,3	25,1	27,8	29,2	34,5	36,8	20,7
Beschäftigterenerwartungen	-53,4	-56,4	-53,2	-53,6	-44,8	-46,6	-37,4	-32,7	-31,8	-16,9	15,0	8,8	-2,4
Mobilien-Leasing													
Geschäftsklima	-9,5	0,2	-1,8	-5,3	3,5	11,6	-7,1	17,9	18,1	30,4	36,4	30,4	40,5
Geschäftslage	-5,8	3,2	-1,0	-7,0	1,2	8,7	1,9	17,9	20,9	33,1	37,2	29,0	38,3
Geschäftserwartungen	-13,2	-2,8	-2,5	-3,6	5,8	14,6	-15,6	17,9	15,3	27,7	35,7	31,8	42,7
Umsatzerwartungen	4,1	6,2	13,6	-0,2	31,1	12,6	14,0	16,2	33,9	44,8	43,1	35,4	42,0
Preiserwartungen	-1,7	5,2	0,8	-0,2	2,9	-0,1	1,5	7,7	-1,5	-1,0	15,9	4,0	10,6
Beschäftigterenerwartungen	6,4	5,5	6,5	-8,2	0,0	3,1	-3,3	-0,3	1,4	5,9	7,6	14,3	10,2

Werte saisonbereinigt mit X-13 ARIMA-SEATS.
Quelle: ifo Konjunkturumfragen.

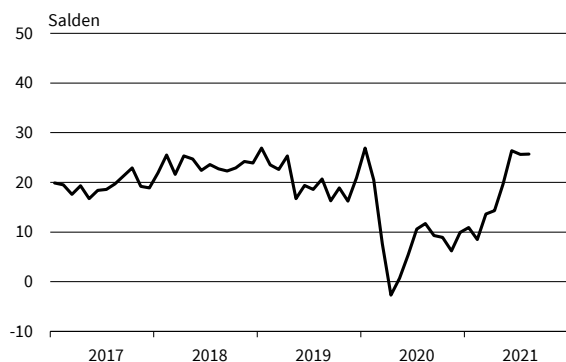
Dienstleistungen
Geschäftsklima, Geschäftslage und Geschäftserwartungen



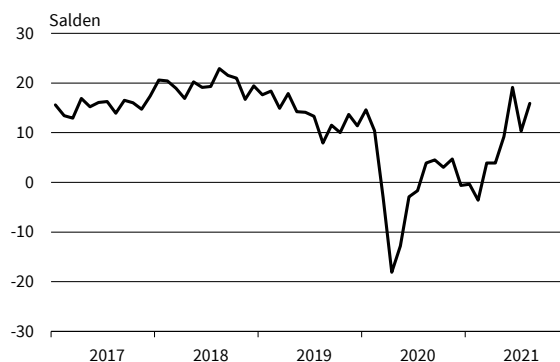
Dienstleistungen
Umsatzerwartungen



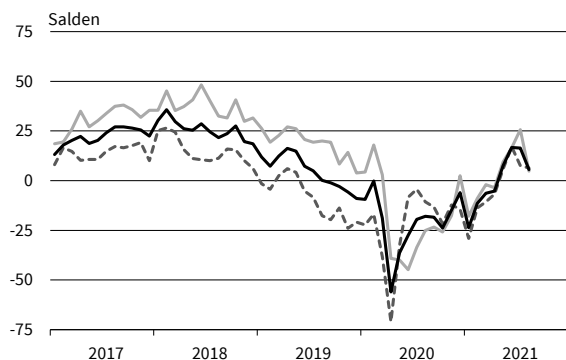
Dienstleistungen
Preiserwartungen



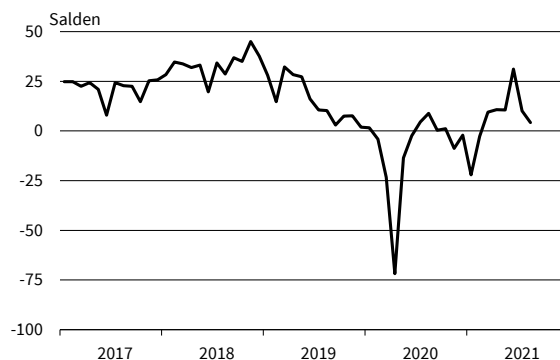
Dienstleistungen
Beschäftigtererwartungen



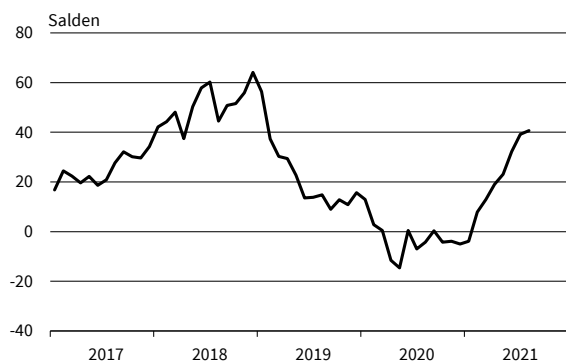
Güterbeförderung im Straßenverkehr
Geschäftsklima, Geschäftslage und Geschäftserwartungen



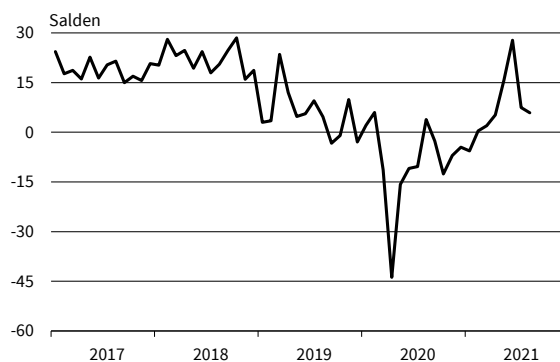
Güterbeförderung im Straßenverkehr
Umsatzerwartungen



Güterbeförderung im Straßenverkehr
Preiserwartungen



Güterbeförderung im Straßenverkehr
Beschäftigtererwartungen

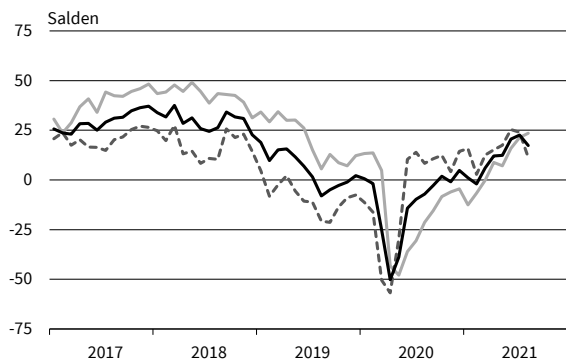


— Geschäftsklima — Geschäftslage - - - - - Geschäftserwartungen

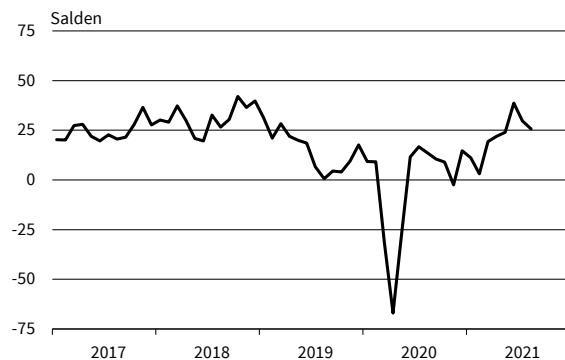
Werte saisonbereinigt mit X-13 ARIMA-SEATS.
Quelle: ifo Konjunkturumfragen.

DIENSTLEISTUNGEN

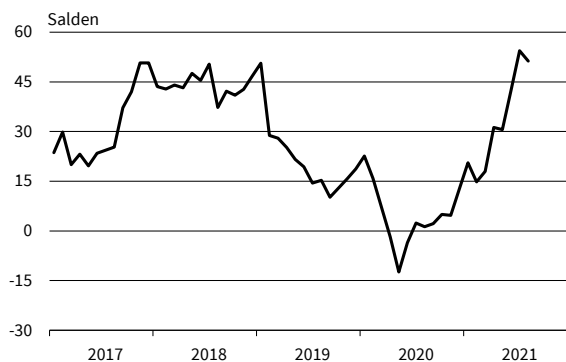
Lagerei und Speditionen
Geschäftsklima, Geschäftslage und Geschäftserwartungen



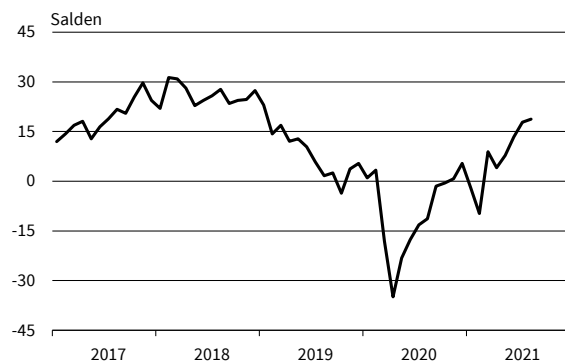
Lagerei und Speditionen
Umsatzerwartungen



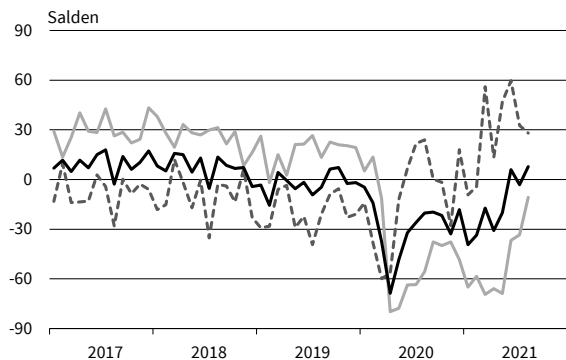
Lagerei und Speditionen
Preiserwartungen



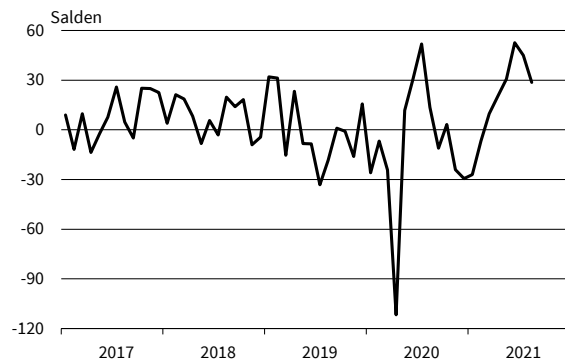
Lagerei und Speditionen
Beschäftigenerwartungen



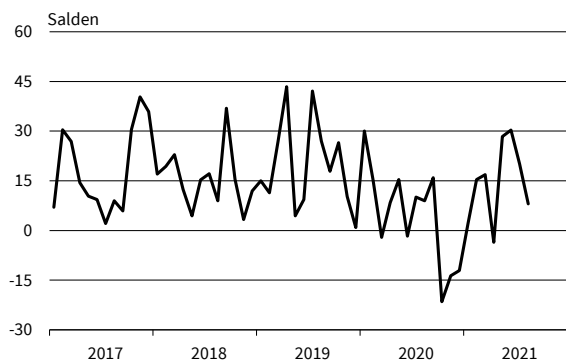
Personenbeförderung (ohne Luftfahrt)
Geschäftsklima, Geschäftslage und Geschäftserwartungen



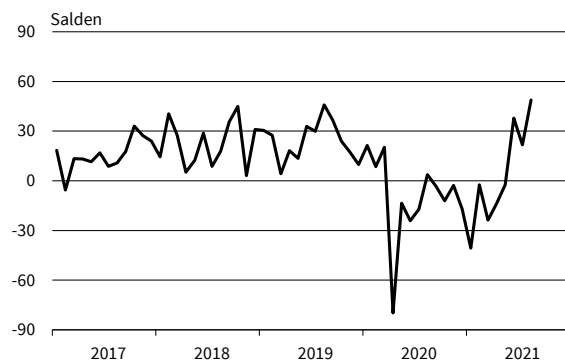
Personenbeförderung (ohne Luftfahrt)
Umsatzerwartungen



Personenbeförderung (ohne Luftfahrt)
Preiserwartungen



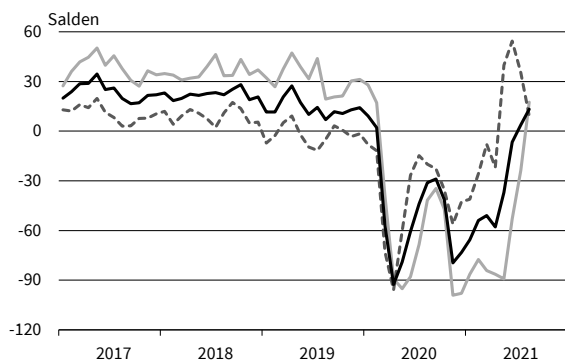
Personenbeförderung (ohne Luftfahrt)
Beschäftigenerwartungen



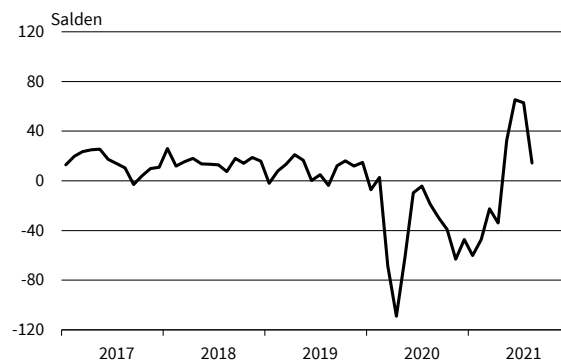
— Geschäftsklima — Geschäftslage - - - - - Geschäftserwartungen

Werte saisonbereinigt mit X-13 ARIMA-SEATS.
Quelle: ifo Konjunkturumfragen.

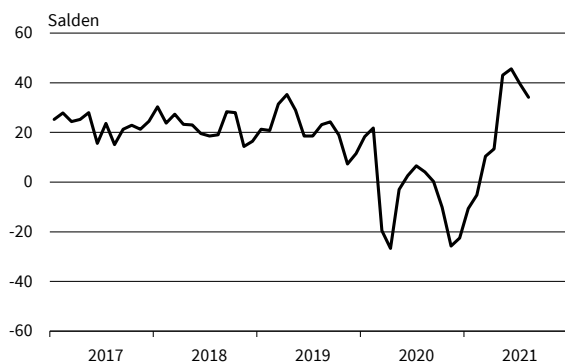
Beherbergung
Geschäftsklima, Geschäftslage und Geschäftserwartungen



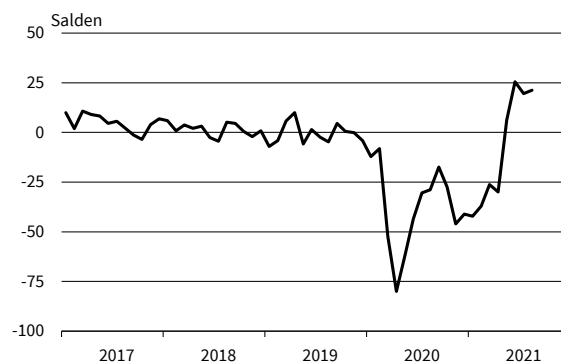
Beherbergung
Umsatzerwartungen



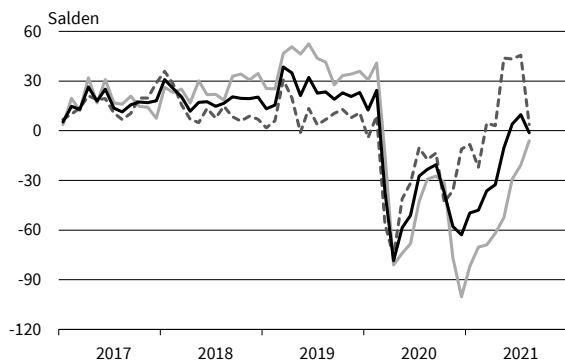
Beherbergung
Preiserwartungen



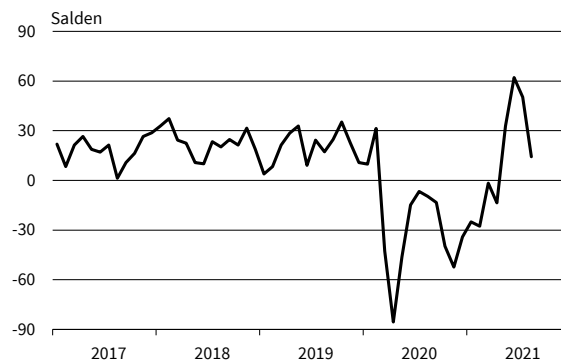
Beherbergung
Beschäftigtenerwartungen



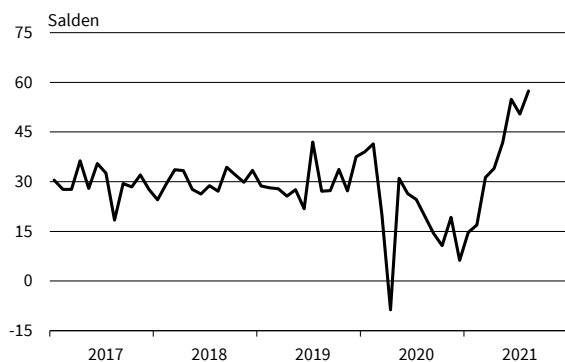
Gastronomie
Geschäftsklima, Geschäftslage und Geschäftserwartungen



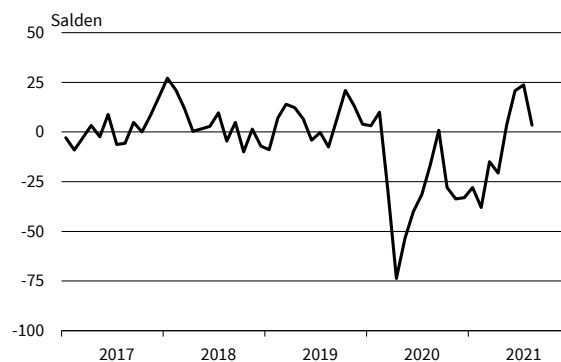
Gastronomie
Umsatzerwartungen



Gastronomie
Preiserwartungen



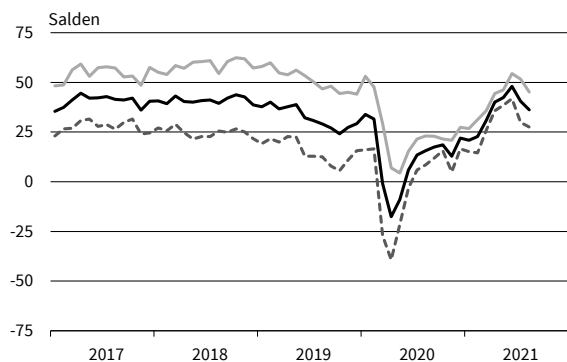
Gastronomie
Beschäftigtenerwartungen



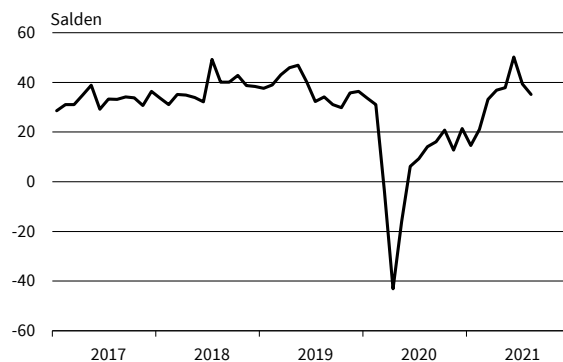
— Geschäftsklima — Geschäftslage - - - - - Geschäftserwartungen

Werte saisonbereinigt mit X-13 ARIMA-SEATS.
Quelle: ifo Konjunkturumfragen.

IT-Dienstleistungen
Geschäftsklima, Geschäftslage und Geschäftserwartungen



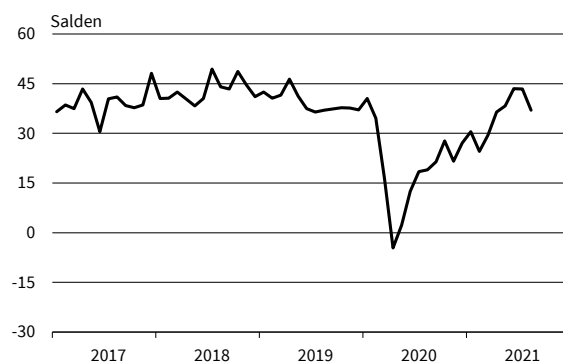
IT-Dienstleistungen
Umsatzerwartungen



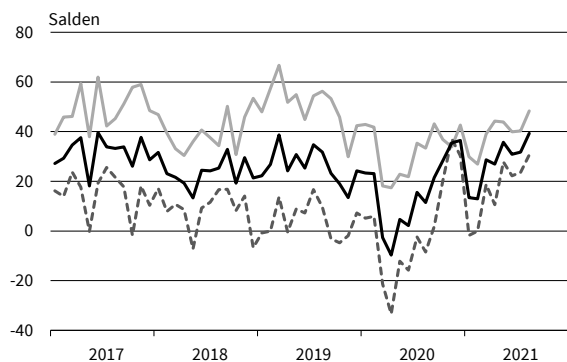
IT-Dienstleistungen
Preiserwartungen



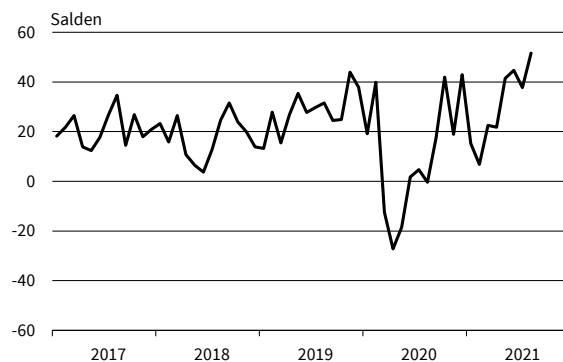
IT-Dienstleistungen
Beschäftigtererwartungen



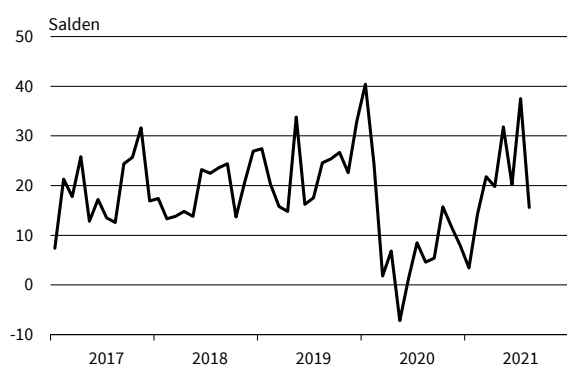
Informationsdienstleistungen
Geschäftsklima, Geschäftslage und Geschäftserwartungen



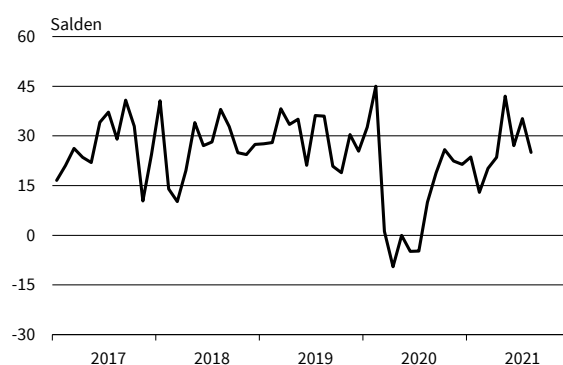
Informationsdienstleistungen
Umsatzerwartungen



Informationsdienstleistungen
Preiserwartungen

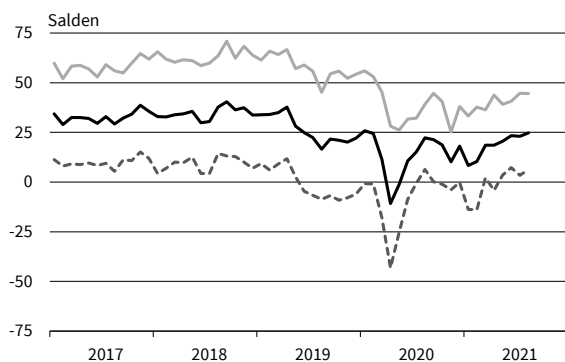


Informationsdienstleistungen
Beschäftigtererwartungen

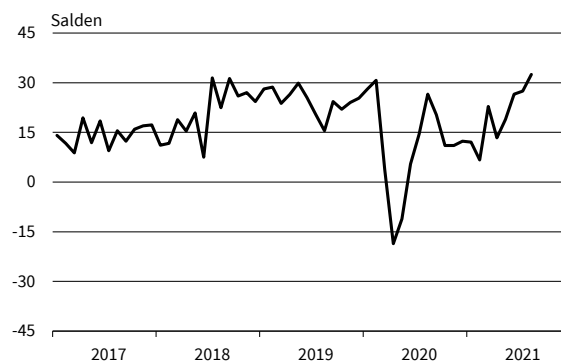


— Geschäftsklima — Geschäftslage - - - - - Geschäftserwartungen
Werte saisonbereinigt mit X-13 ARIMA-SEATS.
Quelle: ifo Konjunkturumfragen.

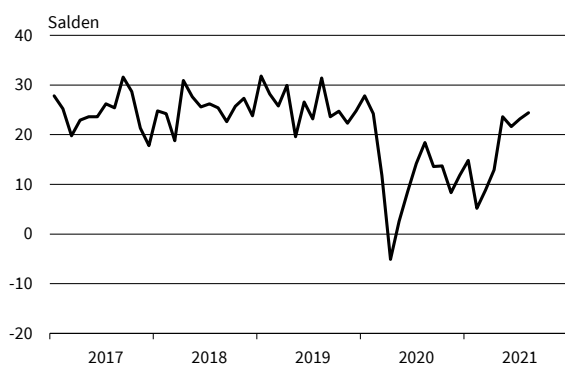
Grundstücks- und Wohnungswesen
Geschäftsklima, Geschäftslage und Geschäftserwartungen



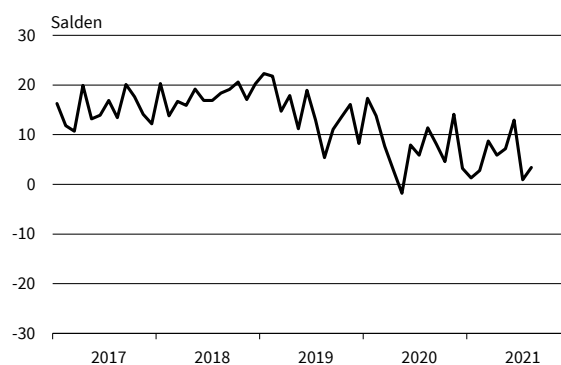
Grundstücks- und Wohnungswesen
Umsatzerwartungen



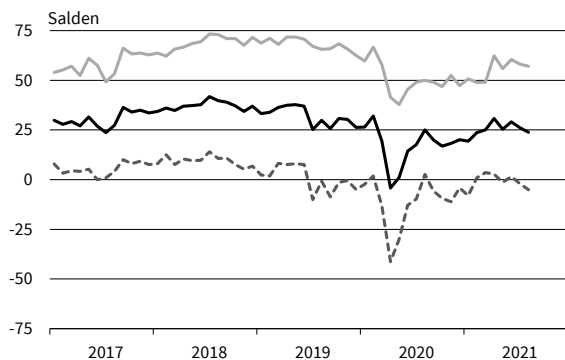
Grundstücks- und Wohnungswesen
Preiserwartungen



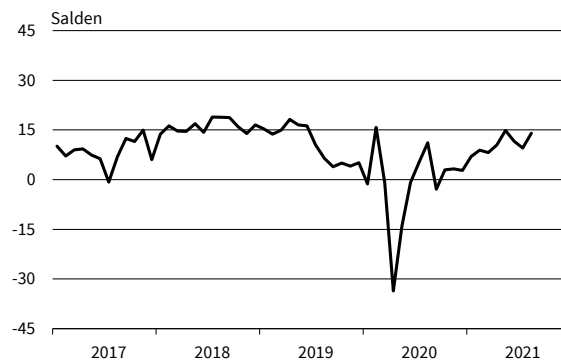
Grundstücks- und Wohnungswesen
Beschäftigtererwartungen



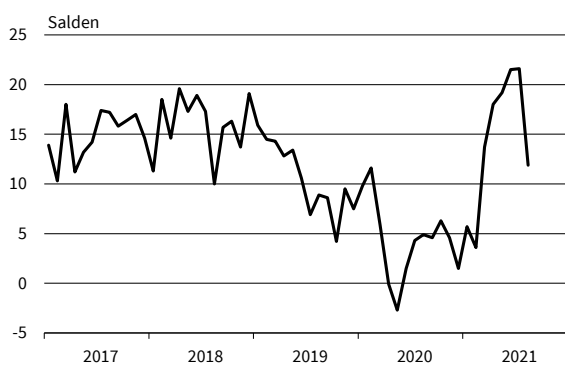
Architekturbüros
Geschäftsklima, Geschäftslage und Geschäftserwartungen



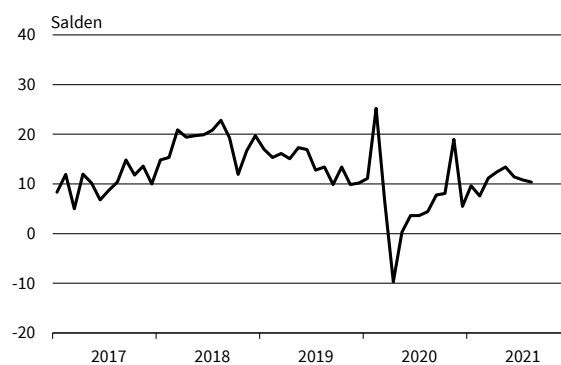
Architekturbüros
Umsatzerwartungen



Architekturbüros
Preiserwartungen



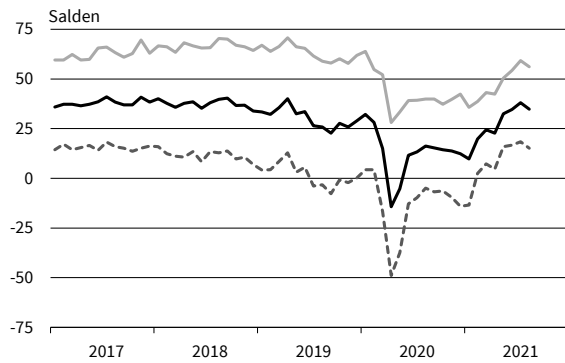
Architekturbüros
Beschäftigtererwartungen



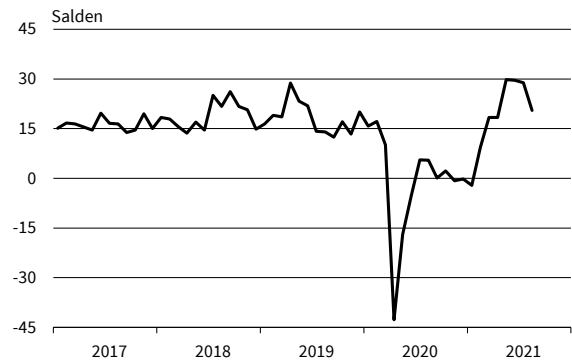
— Geschäftsklima - - - - - Geschäftslage Geschäftserwartungen

Werte saisonbereinigt mit X-13 ARIMA-SEATS.
Quelle: ifo Konjunkturumfragen.

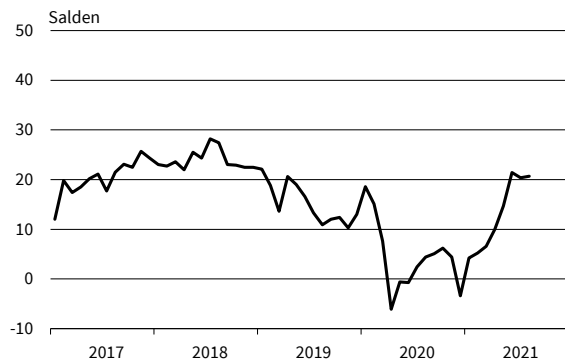
Ingenieurbüros
Geschäftsklima, Geschäftslage und Geschäftserwartungen



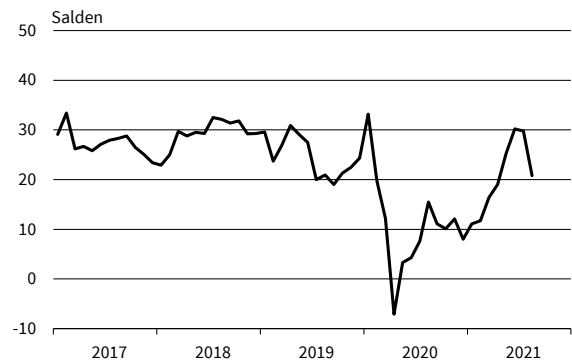
Ingenieurbüros
Umsatzerwartungen



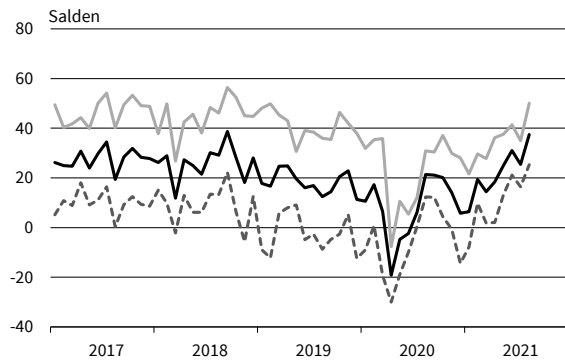
Ingenieurbüros
Preiserwartungen



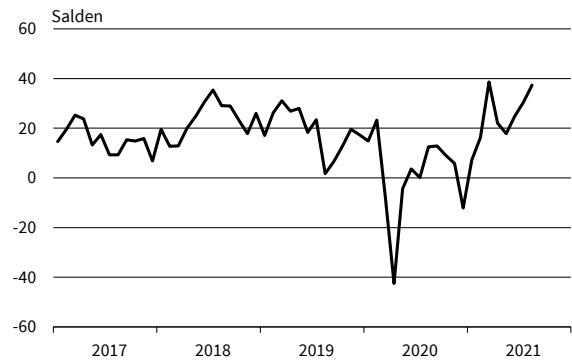
Ingenieurbüros
Beschäftigtererwartungen



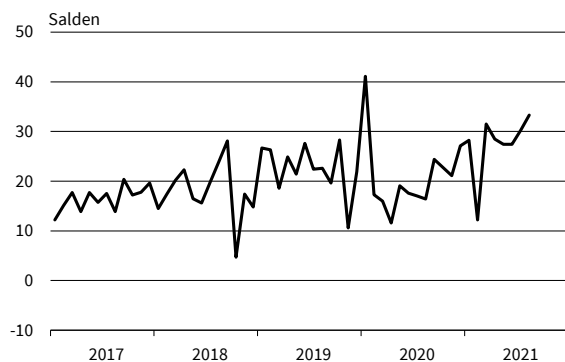
Gebäudebetreuung, Garten- und Landschaftsbau
Geschäftsklima, Geschäftslage und Geschäftserwartungen



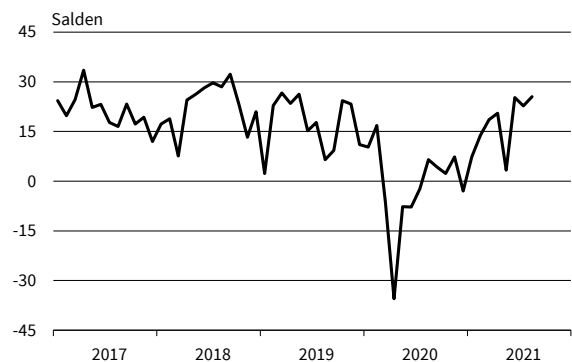
Gebäudebetreuung, Garten- und Landschaftsbau
Umsatzerwartungen



Gebäudebetreuung, Garten- und Landschaftsbau
Preiserwartungen

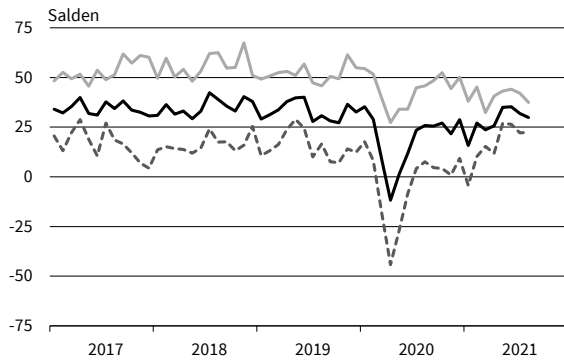


Gebäudebetreuung, Garten- und Landschaftsbau
Beschäftigtererwartungen

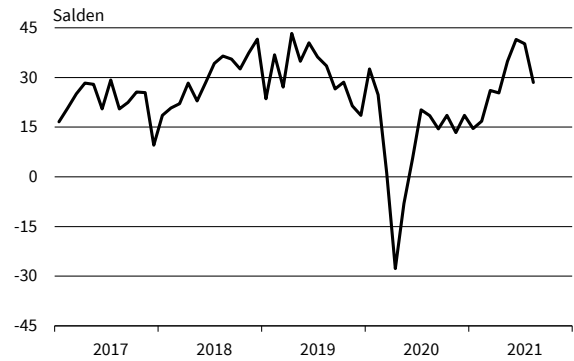


— Geschäftsklima - - - - - Geschäftslage Geschäftserwartungen
Werte saisonbereinigt mit X-13 ARIMA-SEATS.
Quelle: ifo Konjunkturumfragen.

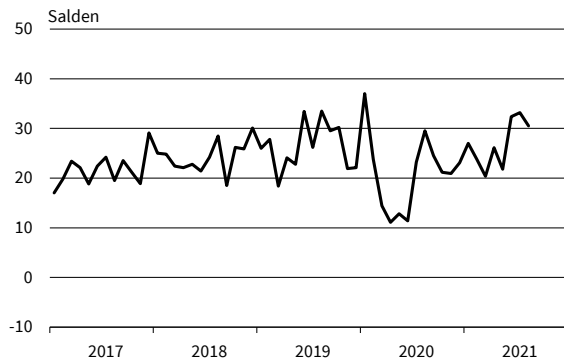
Rechts- u. Steuerberat., Wirtschaftspr.
Geschäftsklima, Geschäftslage und Geschäftserwartungen



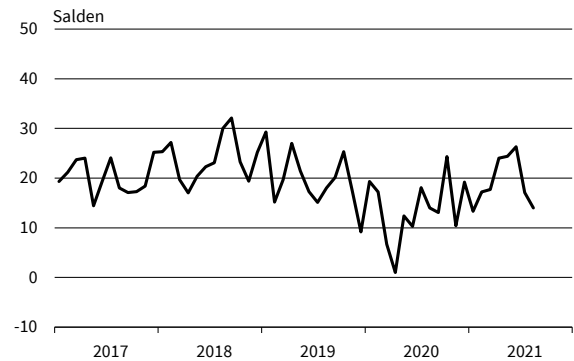
Rechts- u. Steuerberat., Wirtschaftspr.
Umsatzerwartungen



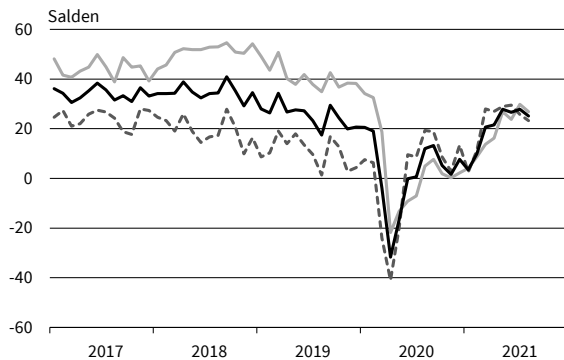
Rechts- u. Steuerberat., Wirtschaftspr.
Preiserwartungen



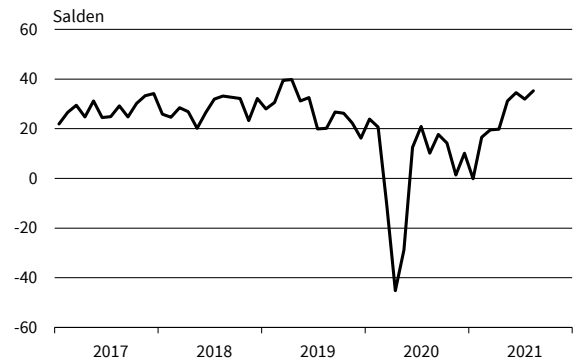
Rechts- u. Steuerberat., Wirtschaftspr.
Beschäftigtererwartungen



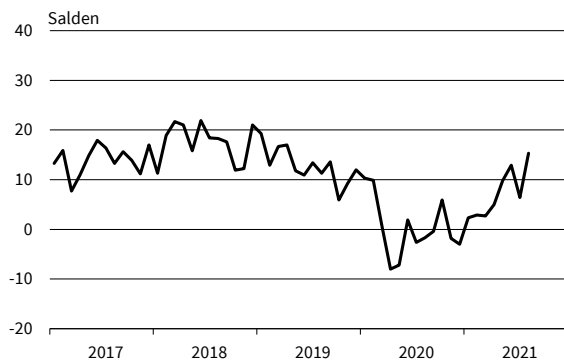
Unternehmens- u. PR-Beratungen
Geschäftsklima, Geschäftslage und Geschäftserwartungen



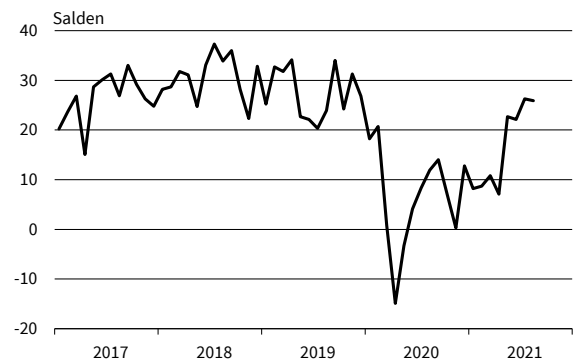
Unternehmens- u. PR-Beratungen
Umsatzerwartungen



Unternehmens- u. PR-Beratungen
Preiserwartungen



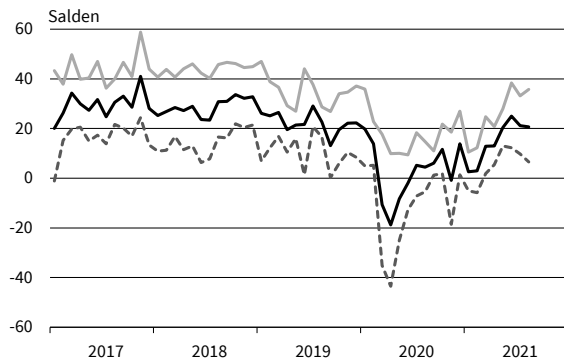
Unternehmens- u. PR-Beratungen
Beschäftigtererwartungen



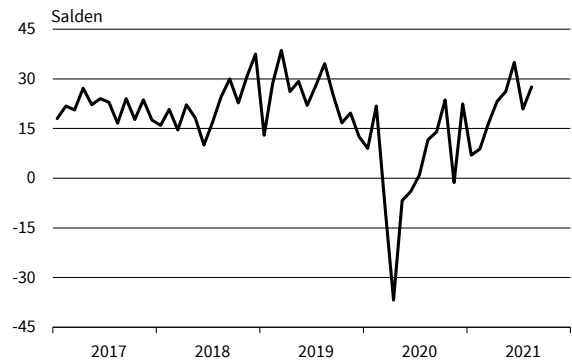
— Geschäftsklima — Geschäftslage - - - - - Geschäftserwartungen

Werte saisonbereinigt mit X-13 ARIMA-SEATS.
Quelle: ifo Konjunkturumfragen.

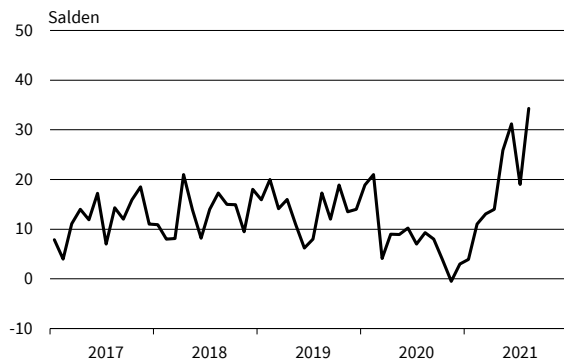
Forschung und Entwicklung
Geschäftsklima, Geschäftslage und Geschäftserwartungen



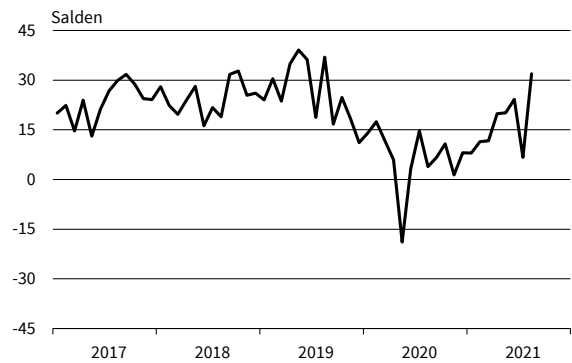
Forschung und Entwicklung
Umsatzerwartungen



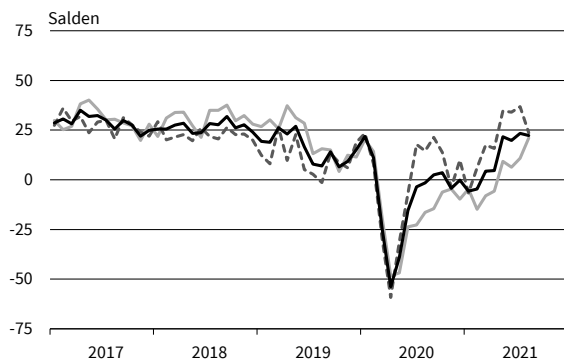
Forschung und Entwicklung
Preiserwartungen



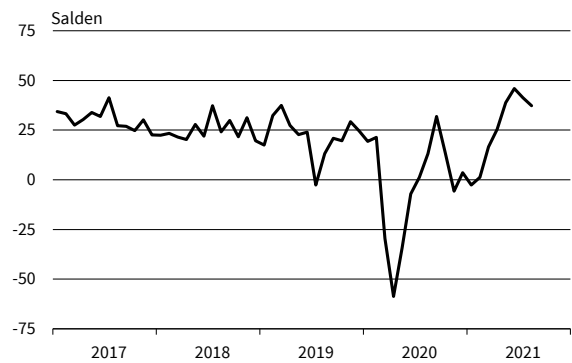
Forschung und Entwicklung
Beschäftigenerwartungen



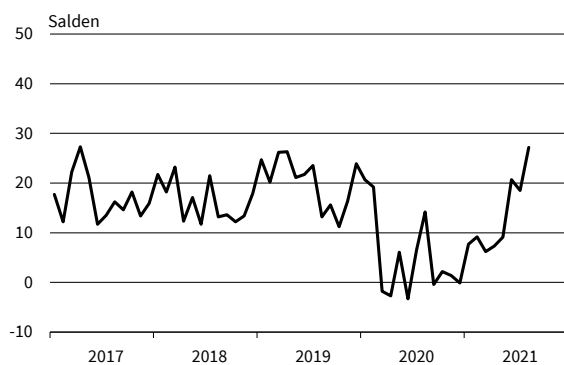
Werbung und Marktforschung
Geschäftsklima, Geschäftslage und Geschäftserwartungen



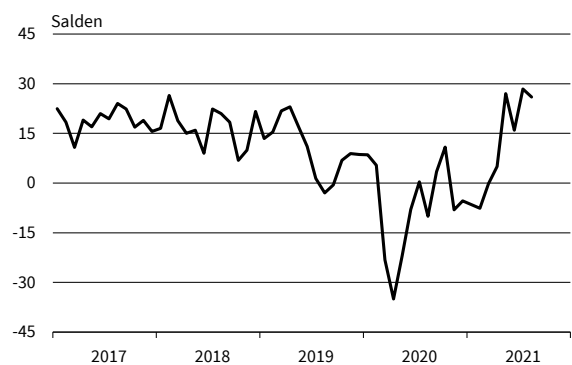
Werbung und Marktforschung
Umsatzerwartungen



Werbung und Marktforschung
Preiserwartungen

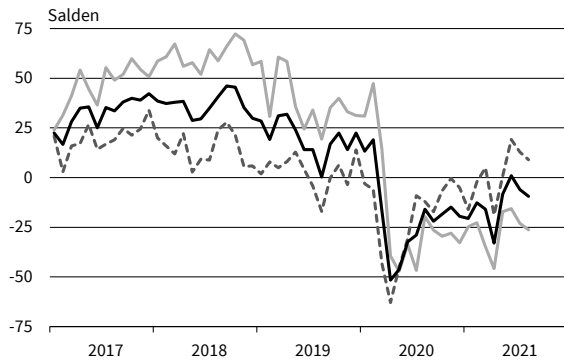


Werbung und Marktforschung
Beschäftigenerwartungen

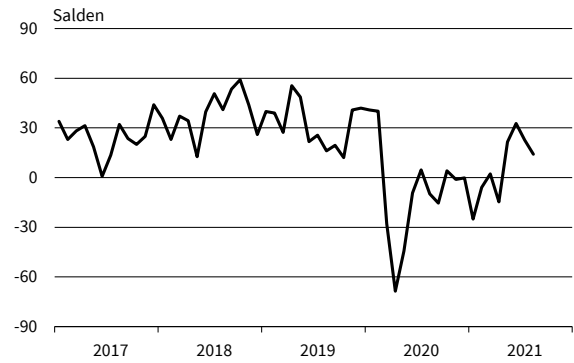


— Geschäftsklima — Geschäftslage - - - - - Geschäftserwartungen
Werte saisonbereinigt mit X-13 ARIMA-SEATS.
Quelle: ifo Konjunkturumfragen.

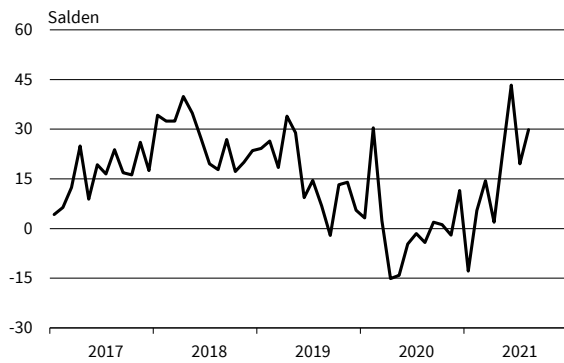
Vermietung beweglicher Sachen
Geschäftsklima, Geschäftslage und Geschäftserwartungen



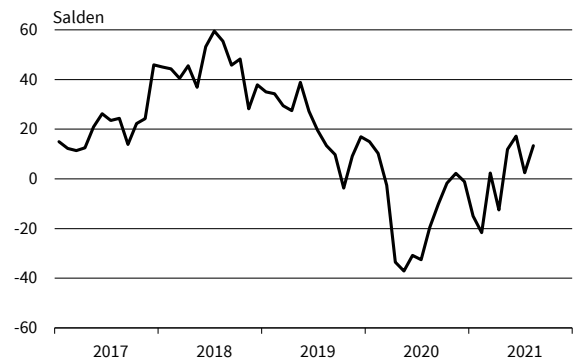
Vermietung beweglicher Sachen
Umsatzerwartungen



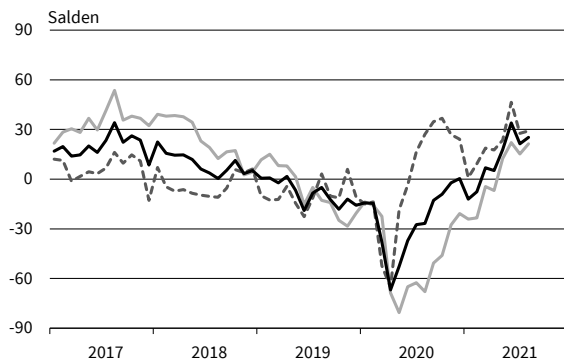
Vermietung beweglicher Sachen
Preiserwartungen



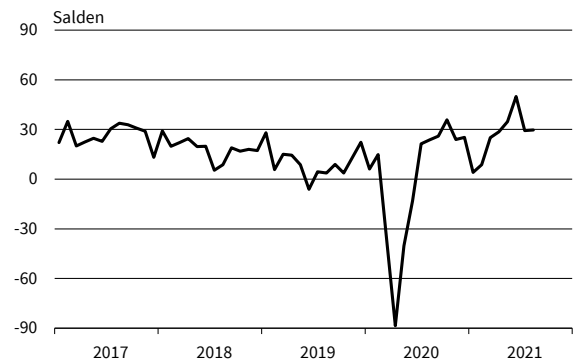
Vermietung beweglicher Sachen
Beschäftigtererwartungen



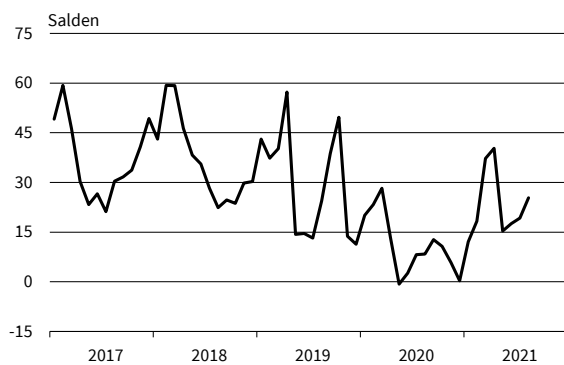
Personaldienstleistungen
Geschäftsklima, Geschäftslage und Geschäftserwartungen



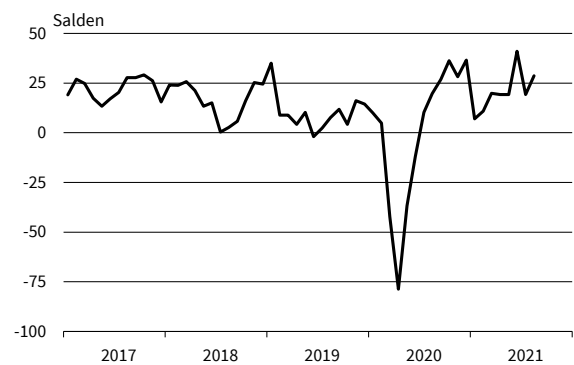
Personaldienstleistungen
Umsatzerwartungen



Personaldienstleistungen
Preiserwartungen



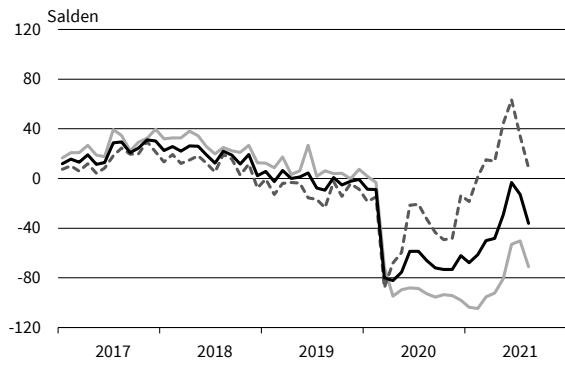
Personaldienstleistungen
Beschäftigtererwartungen



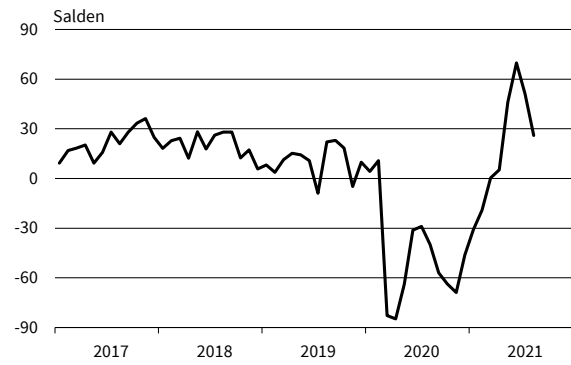
— Geschäftsklima — Geschäftslage - - - - - Geschäftserwartungen

Werte saisonbereinigt mit X-13 ARIMA-SEATS.
Quelle: ifo Konjunkturumfragen.

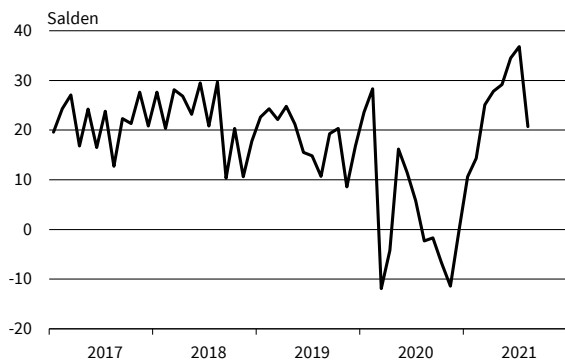
Reisebüros und Reiseveranstalter
Geschäftsklima, Geschäftslage und Geschäftserwartungen



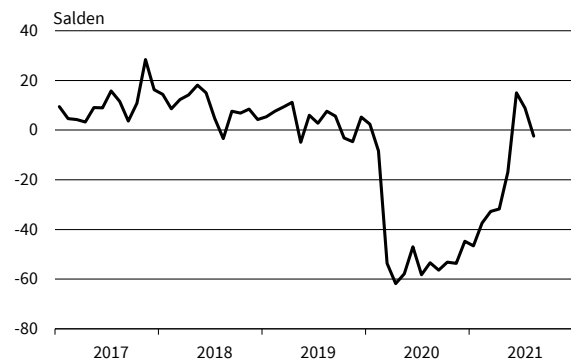
Reisebüros und Reiseveranstalter
Umsatzerwartungen



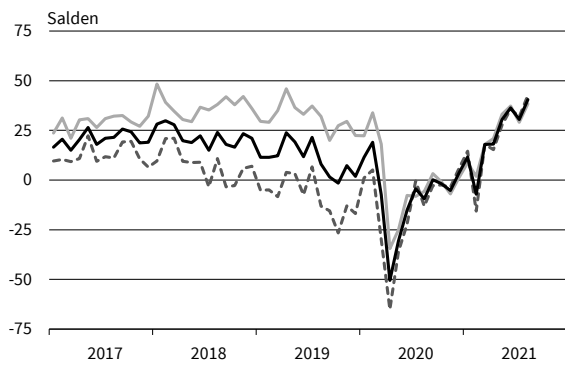
Reisebüros und Reiseveranstalter
Preiserwartungen



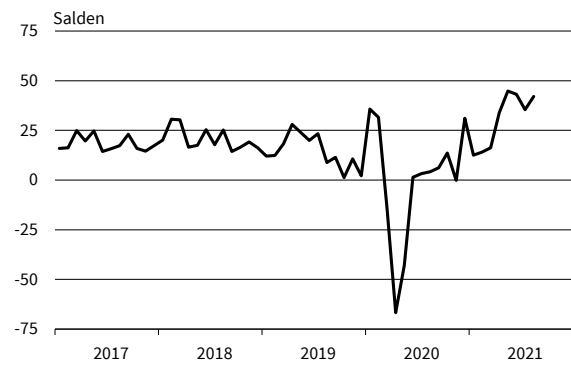
Reisebüros und Reiseveranstalter
Beschäftigtererwartungen



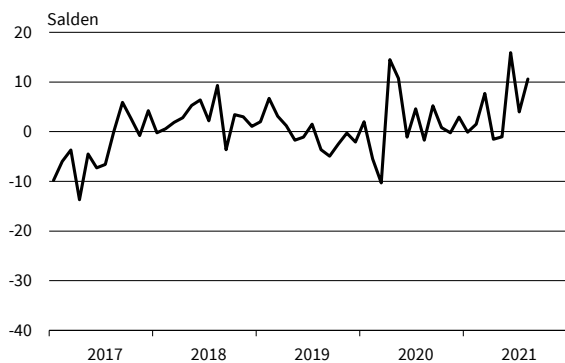
Mobilien-Leasing
Geschäftsklima, Geschäftslage und Geschäftserwartungen



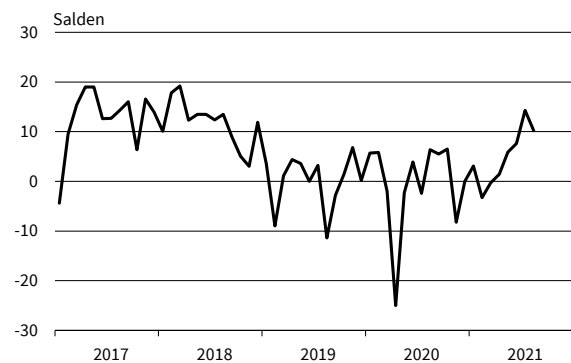
Mobilien-Leasing
Umsatzerwartungen



Mobilien-Leasing
Preiserwartungen



Mobilien-Leasing
Beschäftigtererwartungen



— Geschäftsklima - - - - - Geschäftslage Geschäftserwartungen
Werte saisonbereinigt mit X-13 ARIMA-SEATS.
Quelle: ifo Konjunkturumfragen.

ifo Konjunkturperspektiven
ISSN 2699-2116

Herausgeber: ifo Institut, Poschingerstraße 5, 81679 München, Postfach 86 04 60, 81631 München,
Telefon (089) 92 24-0, Telefax (089) 98 53 69, E-Mail: ifo@ifo.de.

Erscheinungsart: online.

Erscheinungsweise: monatlich.

Satz: ifo Institut.

Nachdruck und sonstige Verbreitung (auch auszugsweise):

Nur mit Quellenangabe und gegen Einsendung eines Belegexemplars.

im Internet:

<https://www.ifo.de/publikationen/ifo-konjunkturperspektiven>