

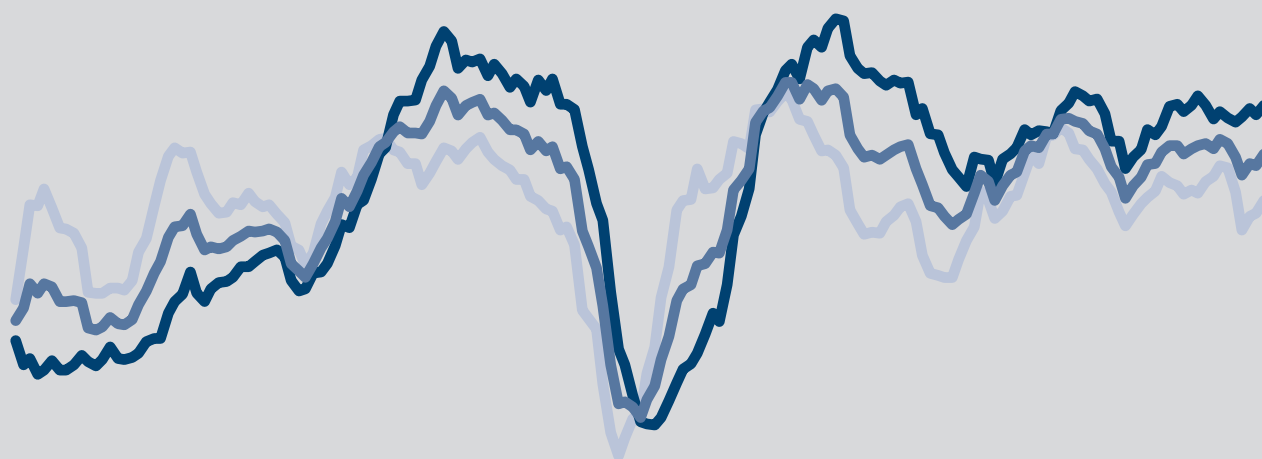
Verarbeitendes Gewerbe

Bauhauptgewerbe

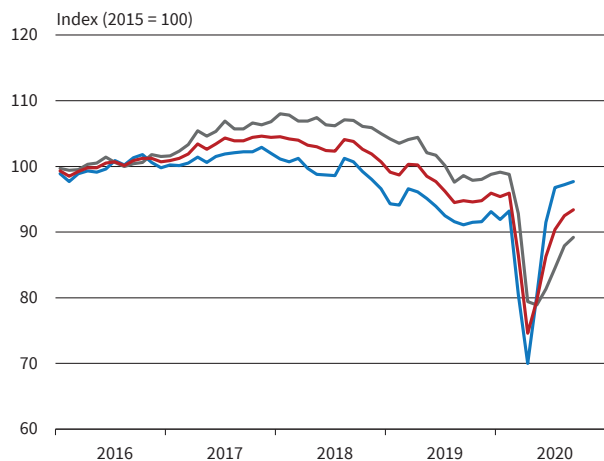
Großhandel

Einzelhandel

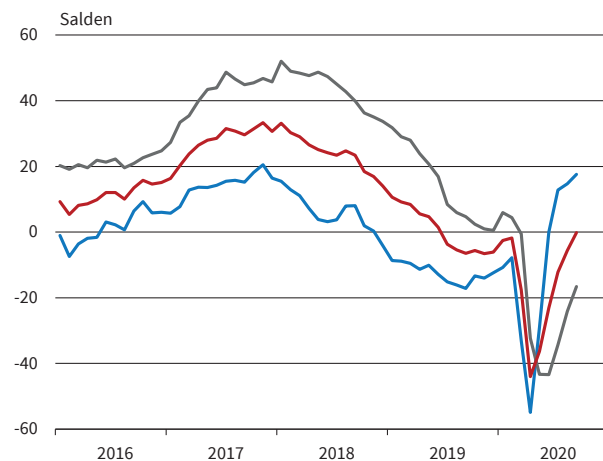
Dienstleistungen



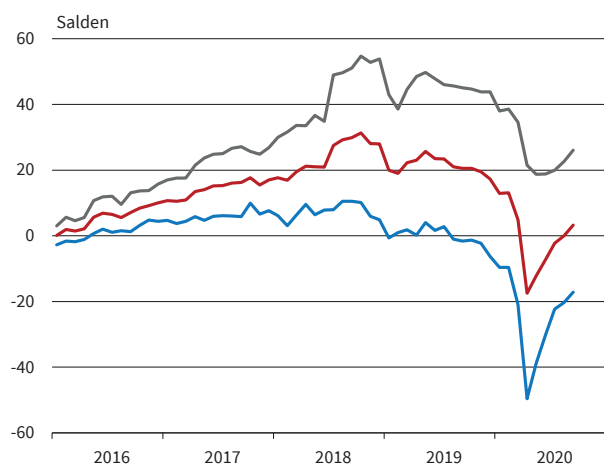
Deutschland¹



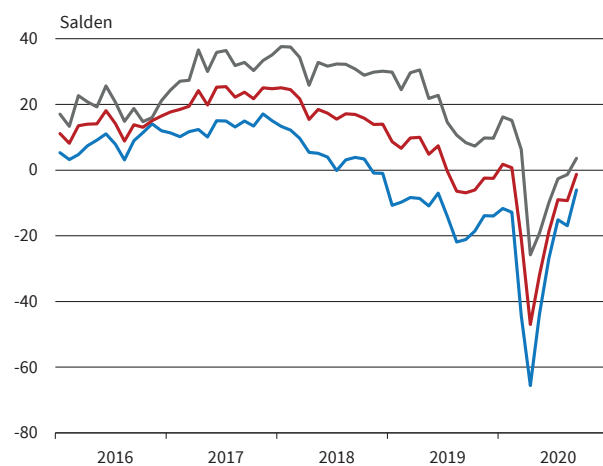
Verarbeitendes Gewerbe



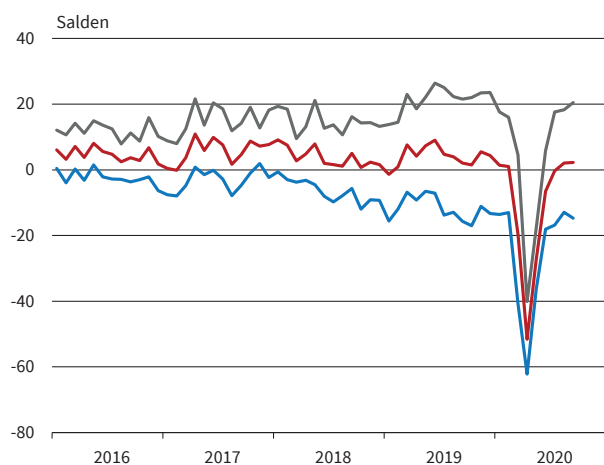
Bauhauptgewerbe



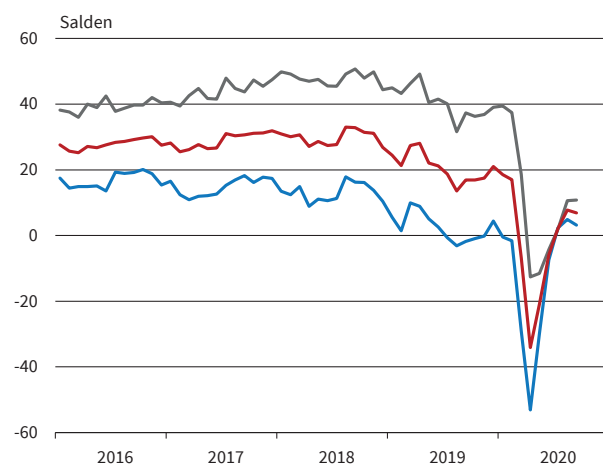
Großhandel



Einzelhandel



Dienstleistungen²



— Geschäftsklima — Geschäftslage — Geschäftserwartungen

* Werte saisonbereinigt mit X-13 ARIMA-SEATS.

¹ Verarbeitendes Gewerbe, Dienstleistungen, Bauhauptgewerbe, Groß- und Einzelhandel.

² Ohne Handel, Kreditgewerbe, Leasing, Versicherungen und Staat.

Bereich	Beurteilung und Entwicklung im Berichtsmonat							Pläne und Erwartungen			
	Geschäftslage Beurteilung	Produktion im Vormonat	Fertigwarenlager Beurteilung	Nachfragesituation im Vormonat	Auftragsbestand (In- und Ausland) im Vormonat	(In- und Ausland) Beurteilung	Inlandsverk.preise im Vormonat	Produktion für die nächsten 3 Monate	Inlandsverk.preise für die nächsten 3 Monate	Exportgeschäft	Geschäftsentwickl. für 6 Monate
Erläuterungen: Die Gesamtfläche jedes Feldes entspricht 100 % der Antworten der meldenden Firmen. Die Balkenunterteilung gibt die unterschiedliche Häufigkeit der Antworten wieder. (Firmenmeldungen in %)	<div>gut</div> <div>befriedigend bzw. saisonüblich</div> <div>schlecht</div>	<div>lebhafter</div> <div>unverändert</div> <div>schwächer</div>	<div>zu klein</div> <div>ausreichend bzw. Lagerh. nicht üblich</div> <div>zu groß</div>	<div>besser</div> <div>unverändert</div> <div>schlechter</div>	<div>höher</div> <div>etwa gleich bzw. nicht üblich</div> <div>niedriger</div>	<div>verhältnismäßig groß</div> <div>ausreichend bzw. nicht üblich</div> <div>zu klein</div>	<div>erhöht</div> <div>nicht verändert</div> <div>gesenkt</div>	<div>Erhöhung</div> <div>keine Veränderung bzw. nicht üblich</div> <div>Rückgang</div>	<div>Erhöhung</div> <div>keine Veränderung</div> <div>Rückgang</div>	<div>Zunahme</div> <div>keine Veränderung bzw. kein Export</div> <div>Abnahme</div>	<div>günstiger</div> <div>etwa gleich</div> <div>ungünstiger</div>
Verarbeitendes Gewerbe											
Vorleistungsgüter											
Investitionsgüter											
Konsumgüter											
Ernährungsgewerbe und Tabakverarbeitung											
Herst. von Textilien											
Herst. v. Holz-, Flecht-, Korb- u. Korkwaren (oh. Möbel)											
Herst. v. Papier, Pappe u. Waren daraus											
Druckerzeugnisse und Vervielfältigung											
Chemische Industrie											
Gummi-u.Kunststoffwaren											
Glasgewerbe, Keramik und Verarbeitung von Steinen und Erden											
Metallerzeugung u. -bearbeitung											
Metallerzeugnisse											
Datenverarbeitungsgeräte und elektronische u. optische Erzeugn.											
Elektrische Ausrüstungen											
Maschinenbau											
Kraftwagen und Kraftwagenteile											
Herst. von Möbeln											

VERARBEITENDES GEWERBE

	09/19	10/19	11/19	12/19	01/20	02/20	03/20	04/20	05/20	06/20	07/20	08/20	09/20
Verarbeitendes Gewerbe													
Geschäftsklima	-6,5	-5,6	-6,6	-6,1	-2,6	-1,8	-17,6	-44,0	-36,3	-23,1	-12,2	-5,6	-0,2
Geschäftslage	4,7	2,4	1,0	0,5	5,9	4,4	-0,6	-32,3	-43,3	-43,4	-34,3	-24,1	-16,6
Geschäftserwartungen	-17,2	-13,3	-14,0	-12,4	-10,8	-7,8	-33,1	-54,9	-29,1	0,0	12,8	14,7	17,6
Auftragsbestandsbeurteilung	-22,9	-21,3	-23,9	-25,0	-24,5	-21,9	-22,0	-35,7	-46,7	-48,9	-43,1	-33,9	-30,9
Produktionspläne	-6,1	-7,1	-7,0	-6,3	0,7	1,1	-19,9	-49,9	-19,6	4,3	14,2	15,6	20,8
Exporterwartungen	-6,5	-2,4	-3,3	-0,4	1,1	-0,6	-18,1	-49,6	-26,6	-1,6	7,5	5,5	10,4
Kapazitätsauslastung (%)		82,5			83,1			70,4			74,9		
Vorleistungsgüter													
Geschäftsklima	-16,6	-14,9	-16,8	-12,3	-6,9	-5,1	-16,9	-41,8	-37,3	-28,2	-14,3	-14,1	-5,3
Geschäftslage	-6,6	-8,3	-11,2	-8,8	-4,0	-5,5	-2,4	-25,5	-41,6	-46,3	-36,5	-31,7	-22,6
Geschäftserwartungen	-26,0	-21,3	-22,1	-15,7	-9,7	-4,6	-30,2	-56,5	-33,0	-7,8	11,0	5,2	13,6
Auftragsbestandsbeurteilung	-30,1	-27,4	-29,8	-37,2	-32,5	-29,3	-27,4	-37,8	-52,9	-61,7	-49,1	-41,8	-41,1
Produktionspläne	-12,1	-10,8	-11,3	-6,4	-3,9	-2,5	-18,9	-53,7	-33,5	-8,0	5,9	7,2	16,7
Exporterwartungen	-10,7	-5,7	-7,6	-5,5	-3,4	-3,0	-18,2	-52,3	-38,1	-12,1	0,7	0,2	5,1
Kapazitätsauslastung (%)		80,0			80,5			73,0			72,7		
Investitionsgüter													
Geschäftsklima	-2,4	-4,7	-7,4	-4,6	-0,6	-2,8	-22,0	-53,5	-43,6	-28,5	-21,1	-9,7	-5,0
Geschäftslage	12,8	4,4	3,9	5,2	11,7	7,8	-7,5	-50,9	-60,6	-59,5	-53,2	-34,4	-25,8
Geschäftserwartungen	-16,6	-13,5	-18,1	-13,9	-12,1	-12,9	-35,4	-56,0	-24,6	9,2	18,0	18,8	18,3
Auftragsbestandsbeurteilung	-22,5	-17,2	-21,2	-20,2	-22,0	-17,6	-22,3	-38,3	-44,0	-45,6	-49,0	-26,9	-24,4
Produktionspläne	-4,8	-10,3	-8,7	-9,3	4,1	2,1	-27,7	-53,2	-8,0	12,7	20,8	24,4	28,1
Exporterwartungen	-1,5	-2,2	0,6	6,0	1,4	-0,4	-31,2	-64,5	-30,3	2,2	16,3	15,6	17,5
Kapazitätsauslastung (%)		85,8			85,6			63,4			73,9		
Konsumgüter (ohne Ernährungsgewerbe)													
Geschäftsklima	-2,3	2,1	5,7	1,7	-1,8	8,4	-9,5	-34,4	-20,1	-14,8	3,1	-2,5	1,3
Geschäftslage	10,1	16,3	15,5	10,2	8,6	8,7	1,3	-23,6	-24,3	-22,1	-1,6	-7,8	-4,9
Geschäftserwartungen	-14,0	-11,1	-3,6	-6,4	-11,6	8,2	-19,8	-44,6	-15,8	-7,2	7,9	3,0	7,7
Auftragsbestandsbeurteilung	-18,1	-17,9	-18,4	-23,0	-20,0	-17,7	-24,1	-33,8	-39,8	-38,5	-26,7	-25,0	-24,9
Produktionspläne	7,9	0,8	9,0	1,3	4,8	10,5	-7,9	-37,0	-16,3	10,1	15,8	5,0	13,8
Exporterwartungen	3,2	4,8	5,4	2,7	0,7	-3,4	-7,3	-36,7	-18,3	-3,1	-2,4	-0,6	3,0
Kapazitätsauslastung (%)		83,3			84,5			72,7			79,3		
Nahrungs- und Genussmittel													
Geschäftsklima	12,8	15,0	11,4	10,5	9,4	17,5	2,8	-19,0	-14,0	8,2	13,3	5,0	7,7
Geschäftslage	27,2	28,1	24,6	26,2	27,0	31,1	22,6	1,0	-13,1	5,8	6,8	11,7	15,1
Geschäftserwartungen	-0,7	2,7	-1,1	-4,2	-6,8	4,7	-15,2	-37,0	-15,0	10,7	20,1	-1,4	0,5
Auftragsbestandsbeurteilung	-2,9	-2,7	-0,6	-1,3	2,9	-1,6	7,5	-4,4	-20,7	-13,9	-6,0	-9,5	-9,7
Produktionspläne	14,7	25,2	21,5	18,2	17,6	23,2	8,4	-27,4	-8,8	20,0	23,0	17,7	22,7
Exporterwartungen	14,4	28,1	22,8	19,1	13,3	15,5	-2,4	-30,8	-11,9	10,2	4,5	4,7	4,9
Kapazitätsauslastung (%)		83,1			84,3			77,1			81,4		
Maschinenbau													
Geschäftsklima	-8,5	-12,4	-11,2	-11,4	-11,3	-6,8	-29,1	-51,5	-46,4	-36,4	-25,2	-12,9	-13,9
Geschäftslage	6,2	-0,9	0,5	-4,4	-4,7	-1,7	-13,6	-29,9	-49,5	-49,0	-42,1	-33,8	-34,0
Geschäftserwartungen	-22,2	-23,1	-22,3	-18,2	-17,6	-11,9	-43,3	-70,3	-43,2	-22,8	-6,6	10,5	8,7
Auftragsbestandsbeurteilung	-16,1	-18,4	-19,6	-22,7	-23,1	-21,9	-28,0	-40,8	-45,7	-51,7	-51,5	-44,5	-42,0
Produktionspläne	-11,4	-13,2	-7,1	-13,8	-7,5	-10,3	-24,2	-61,5	-33,0	-25,1	-11,7	1,8	2,6
Exporterwartungen	-2,5	-4,6	-4,1	-2,4	-4,9	-4,2	-23,4	-58,7	-41,0	-19,6	-7,1	-1,5	2,3
Kapazitätsauslastung (%)		83,9			84,2			77,6			75,7		
Kraftwagen und Kraftwagenteile													
Geschäftsklima	-2,4	2,8	-9,4	-6,3	-7,7	-6,1	-23,1	-66,8	-53,4	-36,8	-17,5	-3,1	3,5
Geschäftslage	8,7	5,1	5,3	3,8	12,2	5,4	-12,5	-87,0	-85,0	-83,1	-62,1	-35,9	-19,0
Geschäftserwartungen	-13,0	0,5	-23,0	-15,9	-25,8	-17,0	-33,0	-43,1	-13,2	27,8	41,6	36,1	28,8
Auftragsbestandsbeurteilung	-33,4	-20,1	-29,2	-21,5	-24,0	-20,3	-19,1	-49,8	-52,5	-49,6	-45,6	-13,2	-5,1
Produktionspläne	-11,8	-15,9	-19,3	-21,7	2,2	3,7	-33,2	-40,0	22,9	48,8	49,1	48,2	53,1
Exporterwartungen	-10,9	-9,5	-9,2	-2,1	-5,9	-15,3	-39,7	-64,0	-9,8	17,2	39,2	31,1	32,2
Kapazitätsauslastung (%)		84,7			87,8			44,5			72,3		

Werte saisonbereinigt mit X-13 ARIMA-SEATS.
Quelle: ifo Konjunkturumfragen.

VERARBEITENDES GEWERBE

	09/19	10/19	11/19	12/19	01/20	02/20	03/20	04/20	05/20	06/20	07/20	08/20	09/20
Elektrische Ausrüstungen													
Geschäftsklima	-19,1	-11,8	-11,8	-9,6	-3,8	-9,8	-18,0	-50,6	-38,2	-27,4	-8,2	-2,9	9,4
Geschäftslage	-5,5	-6,6	-9,5	-7,3	-6,6	-13,1	-2,3	-23,3	-39,2	-43,7	-22,3	-18,0	-9,2
Geschäftserwartungen	-31,8	-16,9	-14,1	-11,8	-0,9	-6,4	-32,4	-73,6	-37,1	-9,4	7,1	13,5	30,0
Auftragsbestandsbeurteilung	-23,7	-23,4	-26,3	-30,7	-33,2	-27,2	-19,1	-17,5	-36,0	-46,0	-36,1	-28,7	-32,7
Produktionspläne	-11,3	-7,5	-11,7	-13,8	-7,1	-1,8	-10,9	-66,7	-33,8	-7,2	12,5	-3,7	23,7
Exportserwartungen	-17,4	-4,4	-4,0	-4,1	4,4	5,8	-6,2	-65,2	-31,1	-10,1	8,9	8,4	15,0
Kapazitätsauslastung (%)		82,3			80,7			76,4			76,2		
Datenverarbeitungsgeräte													
Geschäftsklima	-1,4	2,2	8,0	13,2	3,5	7,6	-12,9	-37,6	-27,5	-23,2	-8,7	-5,6	-2,3
Geschäftslage	17,1	12,9	8,6	13,6	8,5	4,1	-7,2	-15,6	-22,9	-38,5	-31,7	-30,4	-29,1
Geschäftserwartungen	-18,3	-8,0	7,3	12,8	-1,3	11,1	-18,5	-57,1	-32,1	-6,3	17,6	22,9	28,6
Auftragsbestandsbeurteilung	-18,0	-23,1	-14,1	-22,9	-20,3	-12,8	-27,2	-30,1	-38,3	-38,5	-49,4	-37,3	-35,9
Produktionspläne	-5,3	-11,7	5,0	14,2	12,2	6,1	-13,9	-52,8	-35,8	-14,1	0,8	11,3	14,9
Exportserwartungen	-8,5	-2,5	13,9	24,9	12,7	10,3	-6,0	-43,7	-26,2	-11,2	-2,8	1,0	3,8
Kapazitätsauslastung (%)		84,3			83,0			79,4			75,6		
Metallerzeugung und -bearbeitung													
Geschäftsklima	-31,8	-35,4	-42,5	-40,7	-37,6	-26,9	-41,3	-61,8	-62,6	-53,0	-40,7	-43,8	-31,5
Geschäftslage	-35,9	-45,9	-49,7	-48,1	-50,0	-41,8	-43,5	-60,4	-71,9	-79,6	-71,9	-76,8	-67,8
Geschäftserwartungen	-27,6	-24,2	-35,1	-32,8	-24,2	-10,5	-39,2	-63,1	-52,5	-20,6	-1,9	-1,9	14,6
Auftragsbestandsbeurteilung	-54,5	-56,1	-53,0	-58,8	-56,6	-49,5	-41,4	-62,2	-77,0	-84,4	-71,5	-84,1	-68,5
Produktionspläne	-31,6	-34,6	-28,7	-36,3	-19,7	-16,4	-35,9	-59,0	-33,6	-19,6	-9,5	2,1	5,6
Exportserwartungen	-24,5	-30,8	-22,9	-28,9	-18,4	-22,4	-23,8	-68,8	-49,2	-46,8	-11,9	-11,5	-4,7
Kapazitätsauslastung (%)		79,0			76,6			67,8			68,0		
Herstellung von Metallerzeugnissen													
Geschäftsklima	-12,0	-16,6	-13,4	-14,9	-10,8	-10,7	-20,4	-50,4	-44,5	-29,1	-20,6	-10,5	-7,1
Geschäftslage	-2,4	-7,0	-5,7	-7,7	-11,6	-2,8	-5,7	-44,6	-52,9	-52,7	-43,9	-32,3	-27,9
Geschäftserwartungen	-21,2	-25,7	-20,9	-21,7	-10,0	-18,3	-33,9	-55,9	-35,7	-1,6	6,2	14,1	16,3
Auftragsbestandsbeurteilung	-34,5	-39,3	-43,8	-46,1	-47,9	-48,9	-40,7	-58,2	-66,7	-68,6	-58,6	-58,4	-58,8
Produktionspläne	-21,1	-25,4	-22,5	-22,2	-10,8	-4,9	-19,6	-57,9	-36,6	-7,9	7,4	10,5	16,6
Exportserwartungen	-19,2	-16,6	-14,7	-10,5	-8,3	-5,4	-24,3	-51,4	-30,7	-3,7	0,7	5,2	7,6
Kapazitätsauslastung (%)		78,0			78,4			68,9			68,4		
Chemische Industrie													
Geschäftsklima	-15,3	-14,6	-13,1	-10,6	-6,3	-9,0	-21,2	-32,2	-28,3	-22,0	-8,2	-1,5	1,2
Geschäftslage	-11,4	-4,4	-3,1	-10,2	-3,0	-10,9	-2,0	-15,2	-30,7	-49,7	-30,5	-18,3	-22,9
Geschäftserwartungen	-19,1	-24,3	-22,6	-11,0	-9,6	-7,0	-38,5	-47,6	-26,0	10,7	17,0	16,8	28,7
Auftragsbestandsbeurteilung	-29,9	-25,2	-29,5	-31,6	-28,9	-21,2	-20,5	-35,5	-49,5	-60,1	-46,2	-28,9	-33,7
Produktionspläne	0,9	3,9	-11,8	6,2	8,4	-1,8	-8,6	-41,4	-17,9	9,1	18,4	19,0	25,4
Exportserwartungen	-1,2	9,8	-4,1	1,4	6,2	-4,5	-7,3	-36,6	-29,2	-3,0	11,4	7,1	12,6
Kapazitätsauslastung (%)		80,9			82,6			76,8			75,1		
Gummi- und Kunststoffwaren													
Geschäftsklima	-10,6	-8,6	-11,9	-4,4	-4,1	-1,8	-20,5	-32,9	-35,9	-19,2	-11,3	-3,1	6,0
Geschäftslage	-5,4	-2,0	-6,3	-4,7	1,2	2,7	6,5	-19,5	-35,9	-38,9	-31,6	-22,3	-7,2
Geschäftserwartungen	-15,7	-15,0	-17,4	-4,0	-9,3	-6,1	-43,9	-45,2	-35,9	2,9	11,5	18,2	20,1
Auftragsbestandsbeurteilung	-29,8	-21,9	-26,2	-29,7	-28,8	-23,0	-24,1	-36,1	-58,2	-51,9	-45,0	-37,2	-26,8
Produktionspläne	-13,8	-12,8	-0,5	3,0	-5,3	3,0	-29,6	-52,7	-35,5	6,4	5,1	11,8	22,1
Exportserwartungen	-9,8	-2,3	-1,8	-1,2	-10,7	1,0	-30,8	-55,1	-28,6	-1,3	5,9	1,9	9,8
Kapazitätsauslastung (%)		77,4			75,5			69,3			69,4		
Papiergewerbe													
Geschäftsklima	-19,1	-16,8	-9,6	-14,7	-9,2	-2,3	-20,5	-30,3	-27,7	-18,5	-20,4	-10,4	-1,9
Geschäftslage	-2,1	-2,5	0,3	-8,0	-1,1	4,8	4,2	-0,4	-15,3	-28,6	-35,2	-20,7	-17,7
Geschäftserwartungen	-34,7	-30,1	-19,0	-21,2	-17,0	-9,2	-42,2	-55,6	-39,2	-7,9	-4,2	0,5	15,2
Auftragsbestandsbeurteilung	-27,1	-29,6	-28,1	-29,2	-28,8	-21,8	-28,6	-23,0	-35,5	-51,0	-50,8	-46,4	-41,4
Produktionspläne	-5,7	-0,8	-5,4	-1,1	4,0	3,9	-7,3	-37,6	-25,1	-0,9	9,3	10,6	18,4
Exportserwartungen	-9,8	0,9	1,5	2,9	-0,8	-1,9	-19,2	-35,5	-28,7	-2,0	1,5	0,0	11,3
Kapazitätsauslastung (%)		85,7			86,2			83,7			78,9		

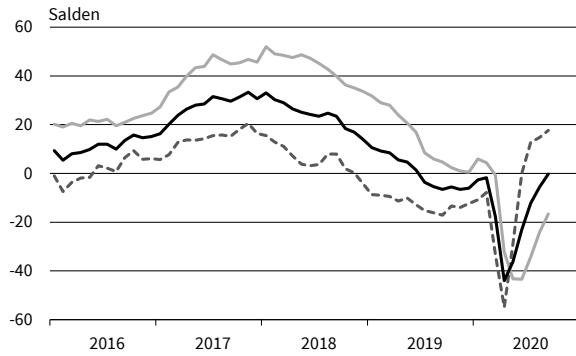
Werte saisonbereinigt mit X-13 ARIMA-SEATS.
Quelle: ifo Konjunkturumfragen.

VERARBEITENDES GEWERBE

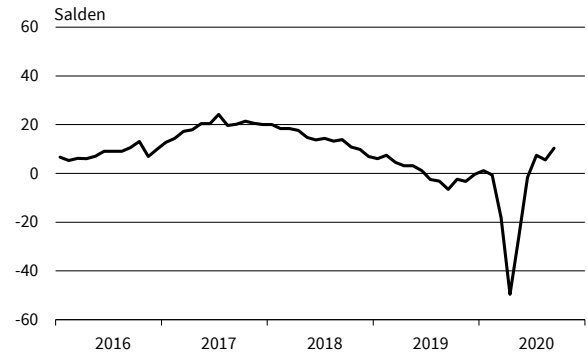
	09/19	10/19	11/19	12/19	01/20	02/20	03/20	04/20	05/20	06/20	07/20	08/20	09/20
Druckerzeugnisse													
Geschäftsklima	-10,6	0,3	2,9	0,5	-4,9	3,3	-7,3	-39,5	-32,9	-29,0	-11,1	-20,0	-16,1
Geschäftslage	2,3	9,7	9,0	11,1	2,0	7,9	3,5	-34,3	-43,8	-43,9	-32,4	-29,0	-30,3
Geschäftserwartungen	-22,6	-8,7	-3,0	-9,5	-11,6	-1,2	-17,5	-44,5	-21,1	-12,8	12,8	-10,4	-0,6
Auftragsbestandsbeurteilung	-31,9	-31,1	-28,6	-34,5	-27,1	-30,2	-34,6	-54,3	-54,4	-60,8	-49,6	-50,0	-57,6
Produktionspläne	-3,9	-5,6	16,3	-11,0	8,9	4,5	-9,5	-41,9	-19,1	7,9	1,4	-16,8	13,8
Exporterwartungen	-6,4	12,1	8,6	-8,6	-5,7	-15,0	-3,1	-45,0	3,6	-4,4	-17,6	-12,4	-4,7
Kapazitätsauslastung (%)		82,3			84,7			67,3			73,2		
Glasgewerbe, Keramik, Verarbeitung von Steinen und Erden													
Geschäftsklima	6,5	4,8	-0,7	3,5	9,7	11,4	-4,6	-38,3	-19,2	-7,6	0,9	5,1	8,7
Geschäftslage	22,3	25,2	17,7	18,4	21,3	27,6	14,8	-7,4	-4,5	-1,0	-0,6	6,5	24,0
Geschäftserwartungen	-8,2	-13,8	-17,5	-10,5	-1,2	-3,6	-22,2	-64,2	-32,8	-14,0	2,4	3,7	-5,5
Auftragsbestandsbeurteilung	2,2	0,8	-11,3	-14,6	-3,1	-7,2	-9,0	-19,0	-20,3	-25,5	-26,9	-19,1	-16,8
Produktionspläne	0,7	-6,6	-5,3	-5,9	2,7	-0,7	-11,1	-54,9	-27,2	-2,4	8,6	1,3	1,4
Exporterwartungen	1,0	-10,6	-7,6	-5,5	5,8	0,0	-14,7	-44,6	-22,9	-3,1	9,0	0,4	0,6
Kapazitätsauslastung (%)		82,6			85,6			79,1			80,7		
Herstellung von Möbeln													
Geschäftsklima	3,9	-12,8	-8,2	1,0	2,9	4,1	-5,9	-76,0	-35,8	-16,3	2,9	-1,8	5,4
Geschäftslage	18,9	-1,8	7,1	15,2	13,0	11,9	15,9	-73,4	-66,7	-45,6	-3,7	-10,2	-1,9
Geschäftserwartungen	-10,1	-23,2	-22,4	-12,3	-6,7	-3,4	-25,5	-78,5	2,4	18,7	9,8	6,9	13,0
Auftragsbestandsbeurteilung	-9,0	-26,9	-23,9	-28,8	-27,2	-24,1	-37,8	-68,3	-72,1	-54,0	-20,7	-19,1	-18,0
Produktionspläne	21,1	-0,8	-1,4	-0,4	12,5	13,0	-21,1	-73,5	-30,1	11,9	6,5	18,5	16,9
Exporterwartungen	9,7	6,2	8,6	10,3	14,4	3,5	-9,9	-66,8	-32,8	-3,3	0,0	3,1	18,7
Kapazitätsauslastung (%)		86,2			84,0			69,6			85,4		
Holzgewerbe (ohne Möbel)													
Geschäftsklima	-4,3	9,7	17,0	9,3	5,6	17,8	4,9	-46,5	-34,9	-11,5	6,3	10,2	26,2
Geschäftslage	17,1	35,0	34,0	27,8	20,4	35,6	25,0	-21,9	-16,1	10,3	16,8	26,2	31,7
Geschäftserwartungen	-23,6	-12,9	1,2	-7,7	-8,2	1,4	-13,5	-67,7	-51,7	-30,9	-3,7	-4,7	20,8
Auftragsbestandsbeurteilung	-16,6	-0,6	2,6	3,4	-15,9	-0,9	-9,2	-30,4	-35,7	-18,2	-2,8	5,5	17,6
Produktionspläne	-6,3	-2,6	11,3	8,9	-5,8	12,1	-11,6	-44,5	-27,4	-15,0	-5,2	-2,8	13,8
Exporterwartungen	-10,8	-1,4	6,6	4,8	0,1	5,9	-8,8	-25,4	-35,6	-25,2	-19,3	-0,9	9,5
Kapazitätsauslastung (%)		83,0			83,4			77,0			81,8		
Textilgewerbe													
Geschäftsklima	-34,1	-16,6	-23,5	-23,5	-7,3	-1,3	-28,4	-64,2	-51,4	-51,8	-33,2	-19,2	-23,7
Geschäftslage	-42,3	-22,3	-28,0	-29,6	1,3	2,2	-9,3	-54,1	-55,1	-75,6	-46,2	-41,5	-38,8
Geschäftserwartungen	-25,5	-10,6	-19,0	-17,3	-15,5	-4,8	-45,6	-73,7	-47,6	-23,4	-19,1	6,2	-7,1
Auftragsbestandsbeurteilung	-47,9	-45,9	-42,5	-49,0	-49,3	-39,0	-31,0	-73,4	-70,8	-86,4	-74,0	-62,7	-54,4
Produktionspläne	-0,9	4,2	-0,7	-6,6	-0,1	-7,0	-24,2	-66,5	-33,1	-11,8	10,7	-10,7	4,7
Exporterwartungen	-5,6	-0,4	2,2	-0,1	-3,7	-4,5	-23,3	-63,7	-37,1	-12,8	11,0	-9,9	2,7
Kapazitätsauslastung (%)		78,2			82,5			64,3			70,4		
Pharmazeutische Erzeugnisse													
Geschäftsklima	14,3	19,6	16,5	14,6	13,8	15,7	-3,1	7,0	15,9	-11,5	6,8	5,4	10,8
Geschäftslage	32,6	49,7	35,8	30,2	33,9	22,0	22,8	45,5	52,9	8,1	27,4	5,2	15,3
Geschäftserwartungen	-2,6	-6,8	-1,2	0,1	-4,6	9,5	-26,0	-25,5	-15,7	-29,2	-11,8	5,5	6,4
Auftragsbestandsbeurteilung	8,0	12,9	0,9	-7,1	2,3	-9,4	-4,2	31,7	7,3	-1,7	-8,3	-5,3	-5,9
Produktionspläne	18,5	20,0	3,9	5,1	5,1	12,3	-19,3	13,8	-2,2	12,5	23,0	20,1	0,7
Exporterwartungen	6,8	8,8	5,7	15,2	4,1	9,8	-2,8	1,3	-7,6	21,9	7,4	3,1	-3,1
Kapazitätsauslastung (%)		83,8			85,5			91,0			83,5		

Werte saisonbereinigt mit X-13 ARIMA-SEATS.
Quelle: ifo Konjunkturumfragen.

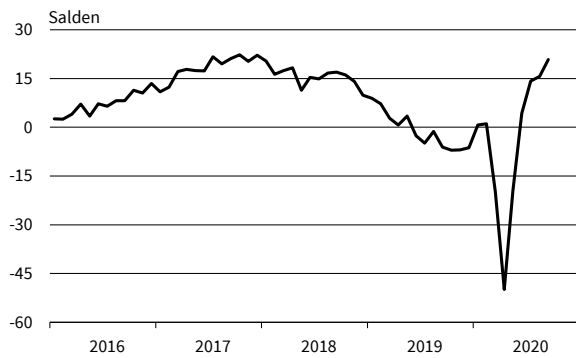
Verarbeitendes Gewerbe
Geschäftsklima, Geschäftslage und Geschäftserwartungen



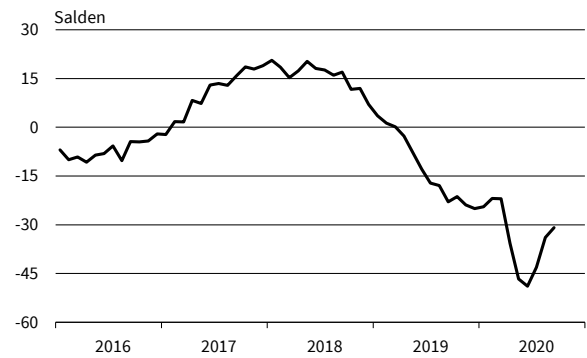
Verarbeitendes Gewerbe
Exportserwartungen



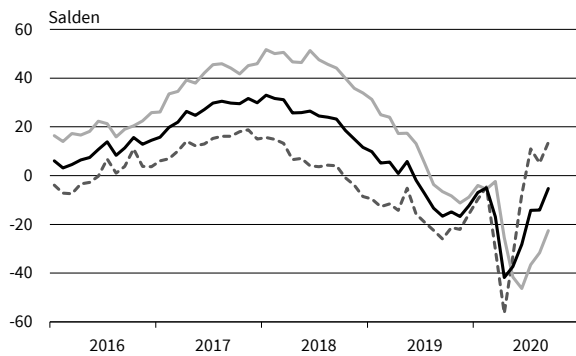
Verarbeitendes Gewerbe
Produktionspläne



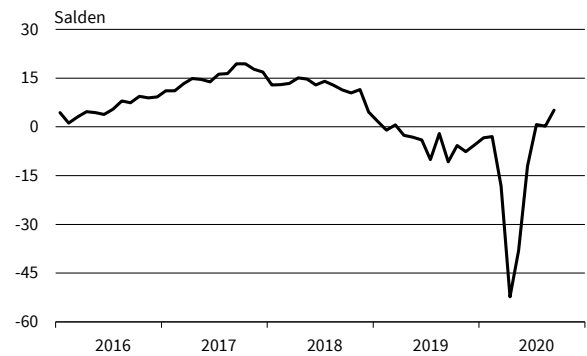
Verarbeitendes Gewerbe
Auftragsbestandsbeurteilung



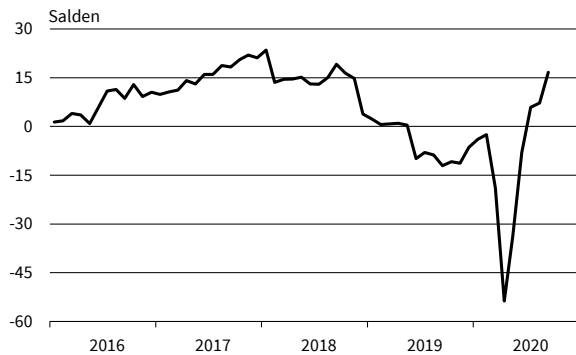
Vorleistungsgüter
Geschäftsklima, Geschäftslage und Geschäftserwartungen



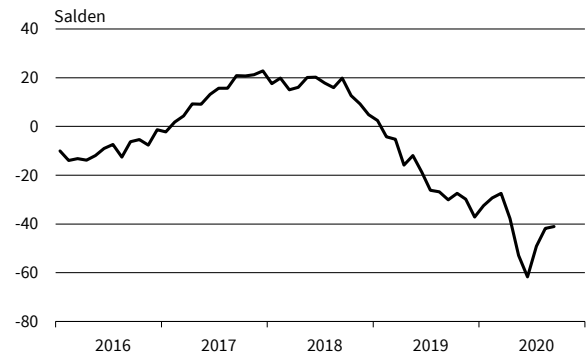
Vorleistungsgüter
Exportserwartungen



Vorleistungsgüter
Produktionspläne



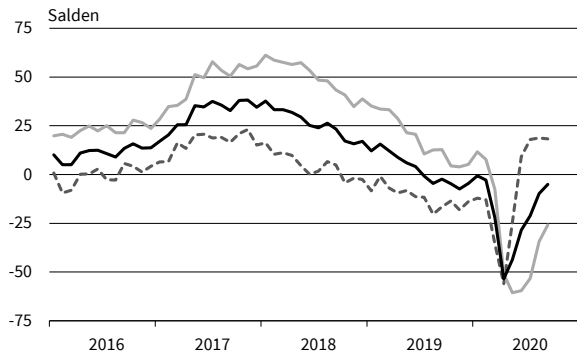
Vorleistungsgüter
Auftragsbestandsbeurteilung



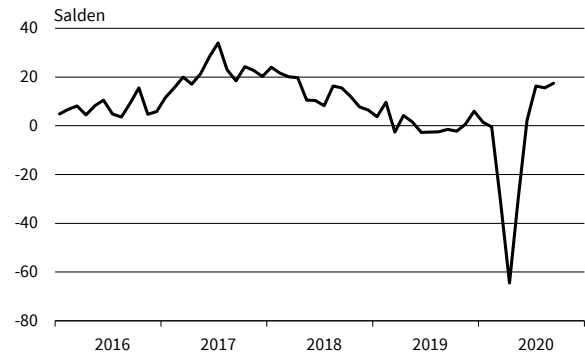
— Geschäftsklima — Geschäftslage - - - - - Geschäftserwartungen

Werte saisonbereinigt mit X-13 ARIMA-SEATS.
Quelle: ifo Konjunkturumfragen.

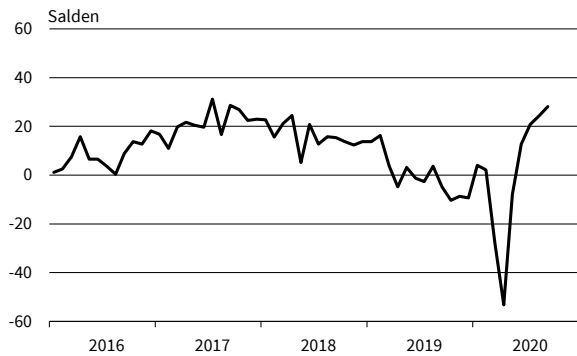
Investitionsgüter
Geschäftsklima, Geschäftslage und Geschäftserwartungen



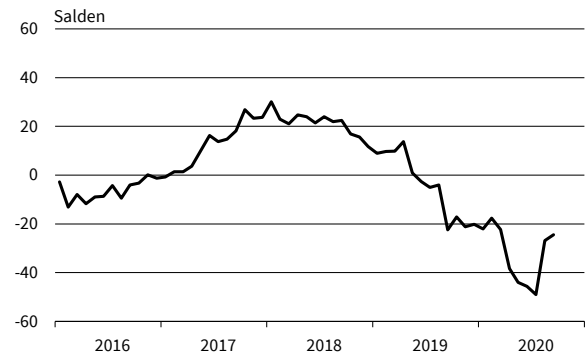
Investitionsgüter
Exportserwartungen



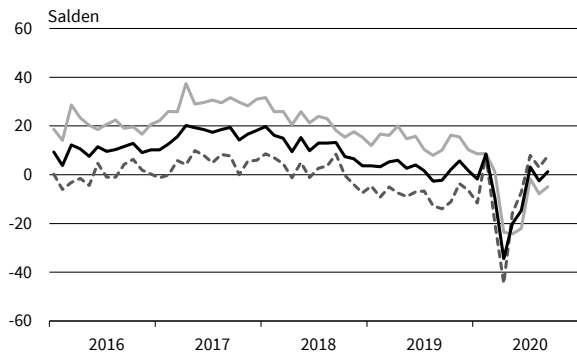
Investitionsgüter
Produktionspläne



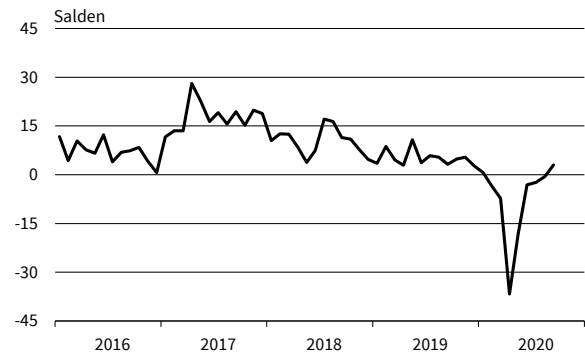
Investitionsgüter
Auftragsbestandsbeurteilung



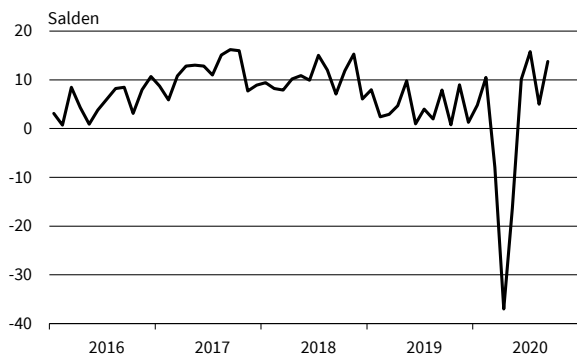
Konsumgüter (ohne Ernährungsgewerbe)
Geschäftsklima, Geschäftslage und Geschäftserwartungen



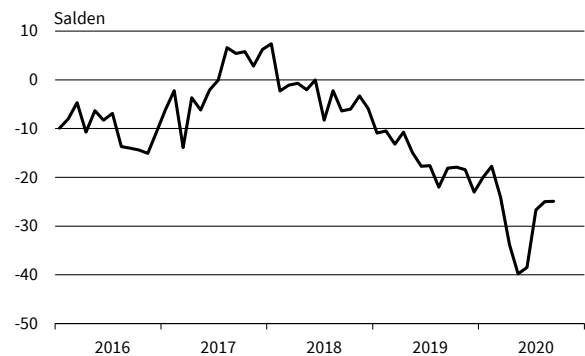
Konsumgüter (ohne Ernährungsgewerbe)
Exportserwartungen



Konsumgüter (ohne Ernährungsgewerbe)
Produktionspläne



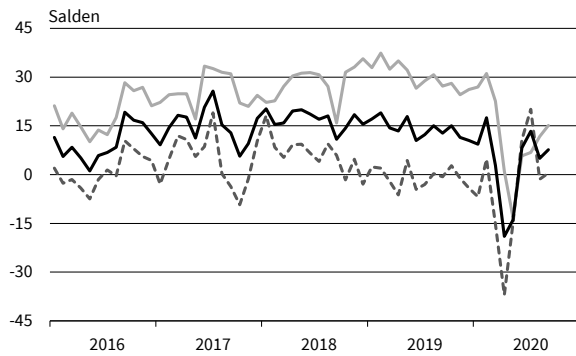
Konsumgüter (ohne Ernährungsgewerbe)
Auftragsbestandsbeurteilung



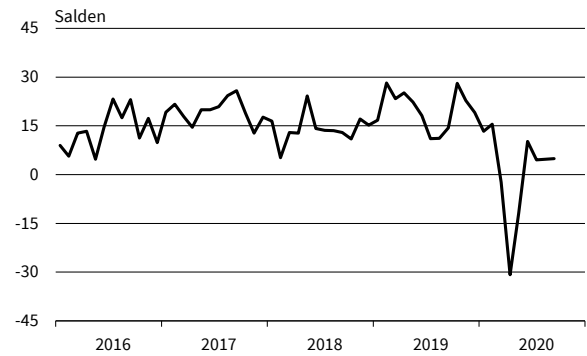
— Geschäftsklima — Geschäftslage - - - - - Geschäftserwartungen

Werte saisonbereinigt mit X-13 ARIMA-SEATS.
Quelle: ifo Konjunkturumfragen.

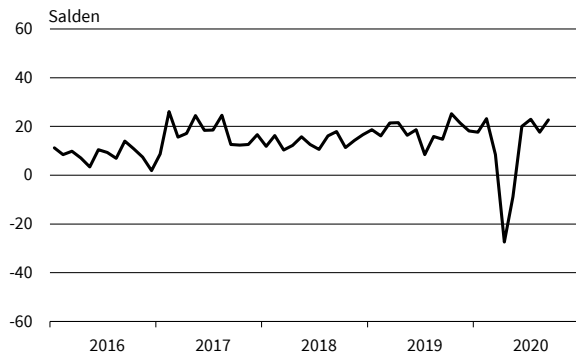
Nahrungs- und Genussmittel
Geschäftsklima, Geschäftslage und Geschäftserwartungen



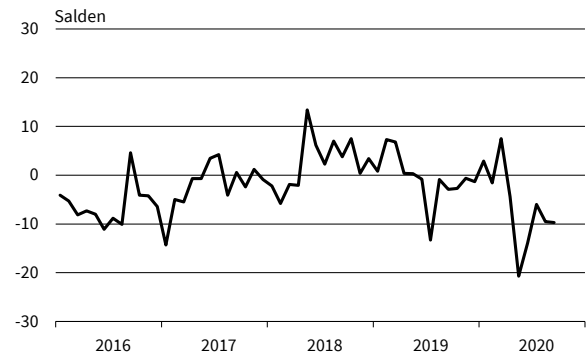
Nahrungs- und Genussmittel
Exportserwartungen



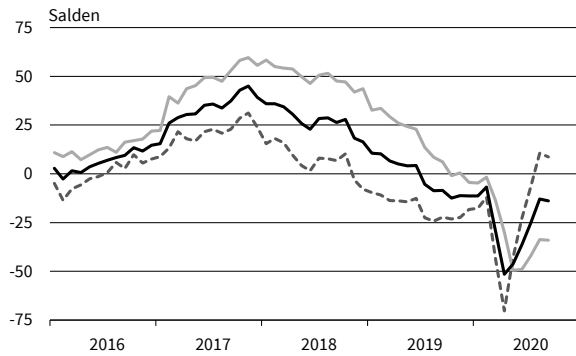
Nahrungs- und Genussmittel
Produktionspläne



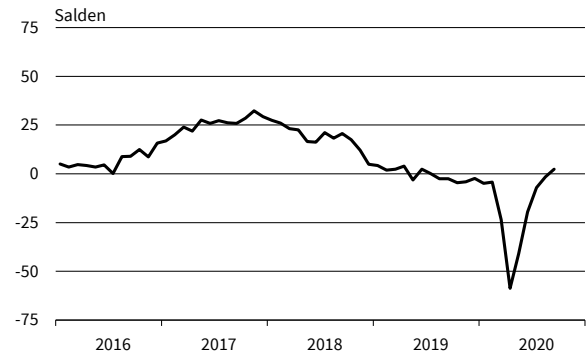
Nahrungs- und Genussmittel
Auftragsbestandsbeurteilung



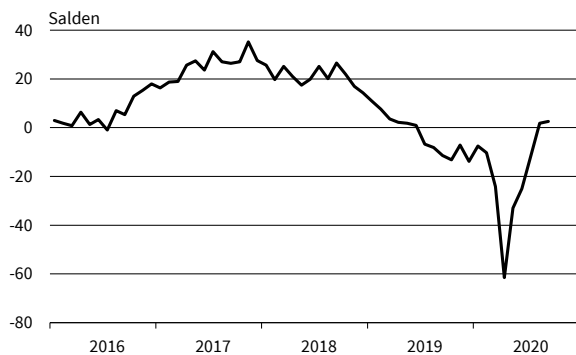
Maschinenbau
Geschäftsklima, Geschäftslage und Geschäftserwartungen



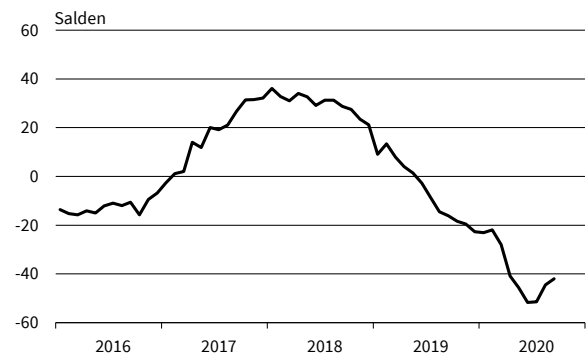
Maschinenbau
Exportserwartungen



Maschinenbau
Produktionspläne



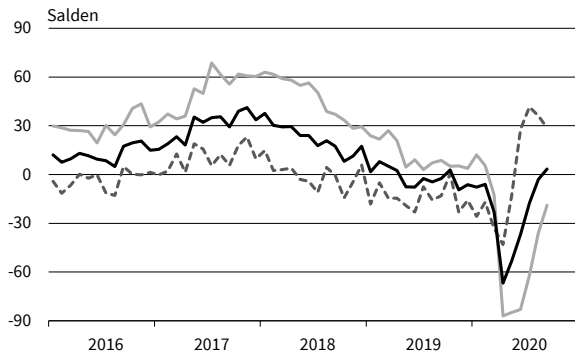
Maschinenbau
Auftragsbestandsbeurteilung



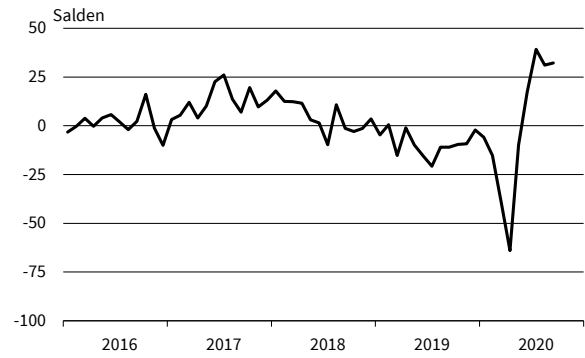
— Geschäftsklima — Geschäftslage - - - - - Geschäftserwartungen

Werte saisonbereinigt mit X-13 ARIMA-SEATS.
Quelle: ifo Konjunkturumfragen.

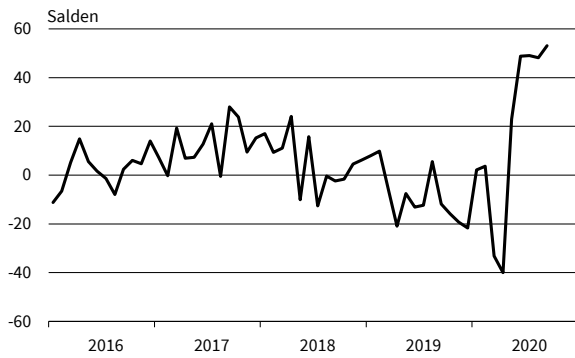
Kraftwagen und Kraftwagenteile
Geschäftsklima, Geschäftslage und Geschäftserwartungen



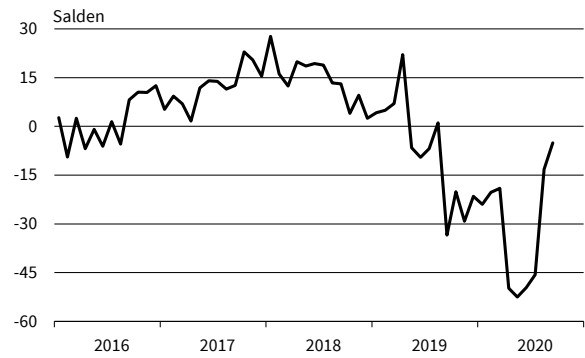
Kraftwagen und Kraftwagenteile
Exportserwartungen



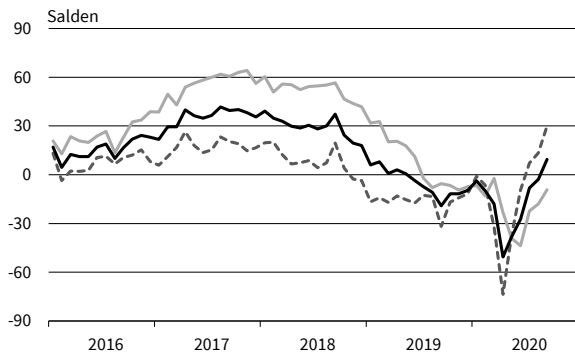
Kraftwagen und Kraftwagenteile
Produktionspläne



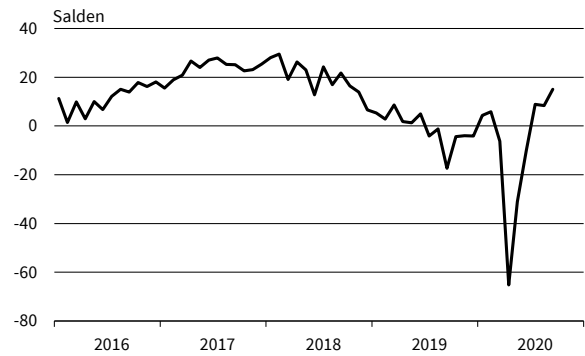
Kraftwagen und Kraftwagenteile
Auftragsbestandsbeurteilung



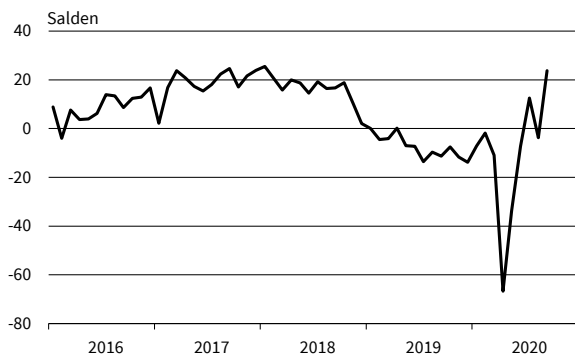
Elektrische Ausrüstungen
Geschäftsklima, Geschäftslage und Geschäftserwartungen



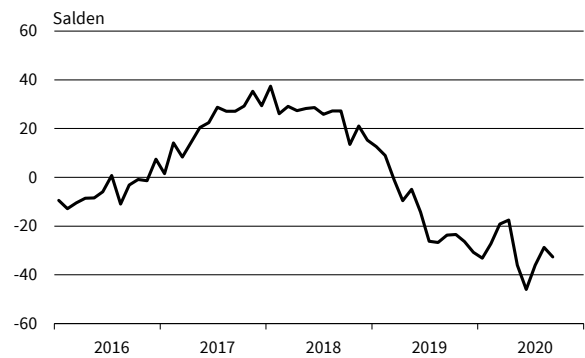
Elektrische Ausrüstungen
Exportserwartungen



Elektrische Ausrüstungen
Produktionspläne



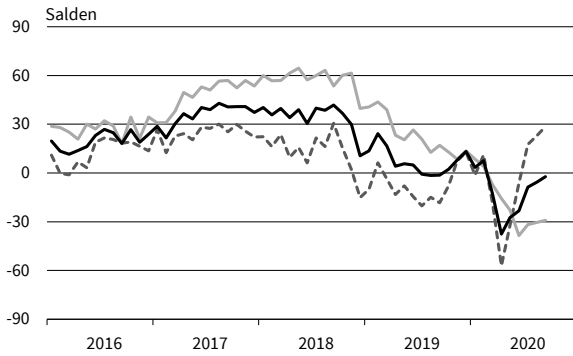
Elektrische Ausrüstungen
Auftragsbestandsbeurteilung



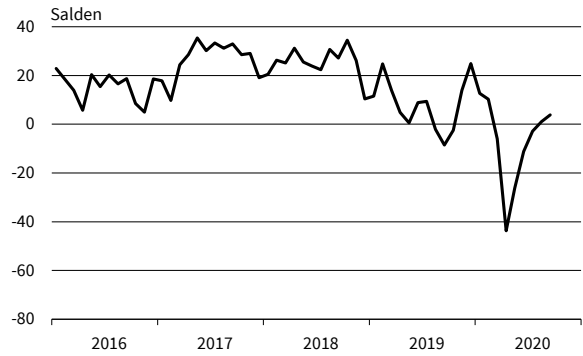
— Geschäftsklima — Geschäftslage - - - - - Geschäftserwartungen

Werte saisonbereinigt mit X-13 ARIMA-SEATS.
Quelle: ifo Konjunkturumfragen.

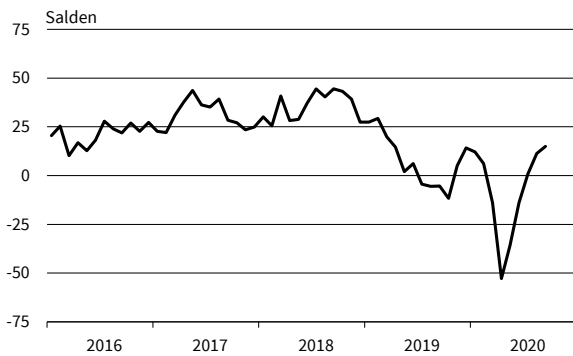
Datenverarbeitungsgeräte
Geschäftsklima, Geschäftslage und Geschäftserwartungen



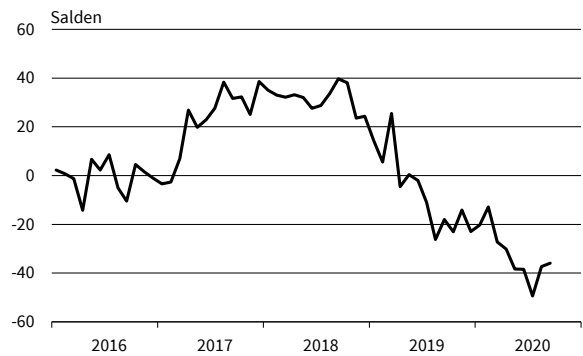
Datenverarbeitungsgeräte
Exportserwartungen



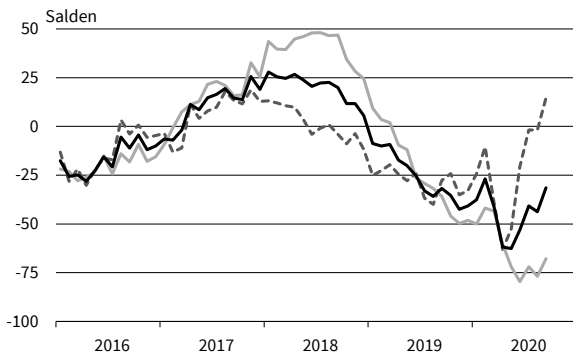
Datenverarbeitungsgeräte
Produktionspläne



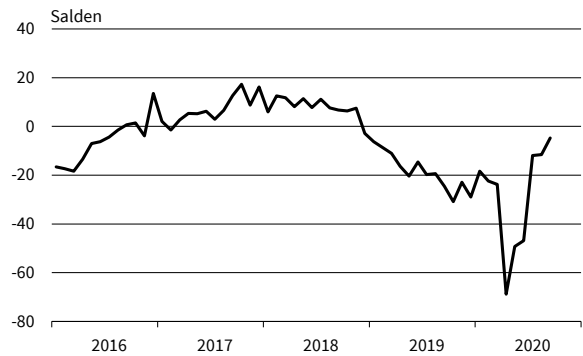
Datenverarbeitungsgeräte
Auftragsbestandsbeurteilung



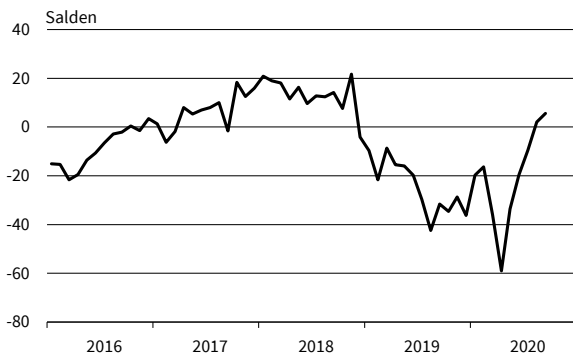
Metallerzeugung und -bearbeitung
Geschäftsklima, Geschäftslage und Geschäftserwartungen



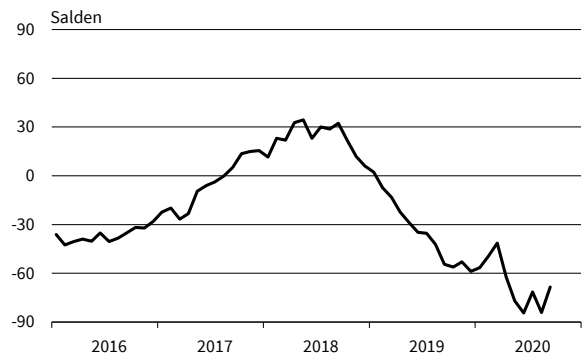
Metallerzeugung und -bearbeitung
Exportserwartungen



Metallerzeugung und -bearbeitung
Produktionspläne



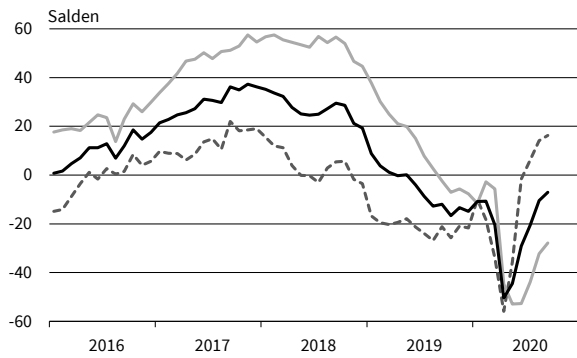
Metallerzeugung und -bearbeitung
Auftragsbestandsbeurteilung



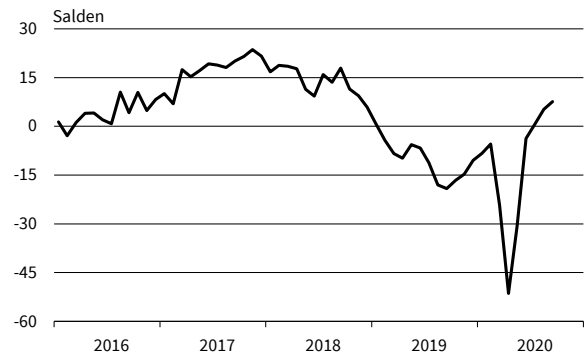
— Geschäftsklima — Geschäftslage - - - - - Geschäftserwartungen

Werte saisonbereinigt mit X-13 ARIMA-SEATS.
Quelle: ifo Konjunkturumfragen.

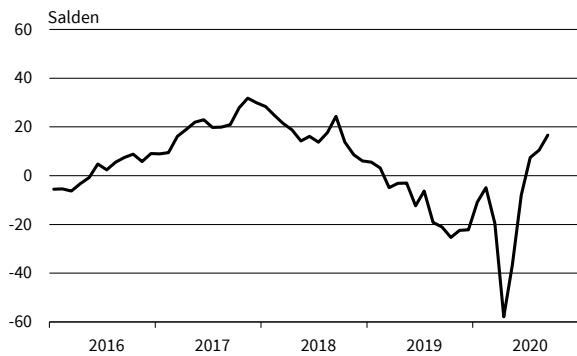
Herstellung von Metallserzeugnissen
Geschäftsklima, Geschäftslage und Geschäftserwartungen



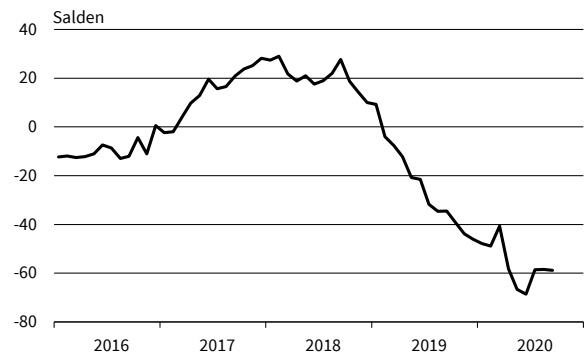
Herstellung von Metallserzeugnissen
Exportserwartungen



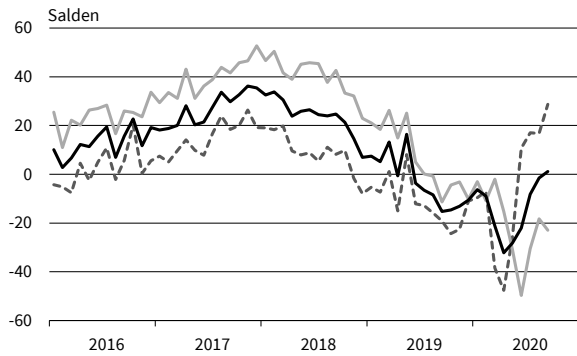
Herstellung von Metallserzeugnissen
Produktionspläne



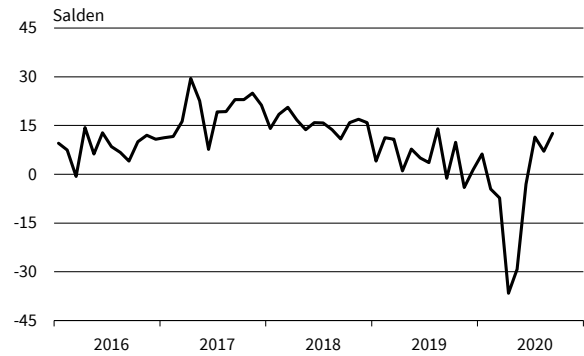
Herstellung von Metallserzeugnissen
Auftragsbestandsbeurteilung



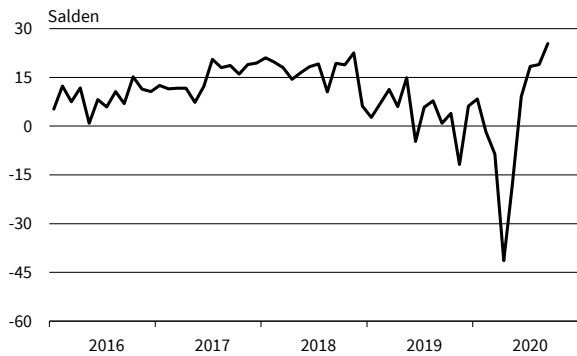
Chemische Industrie
Geschäftsklima, Geschäftslage und Geschäftserwartungen



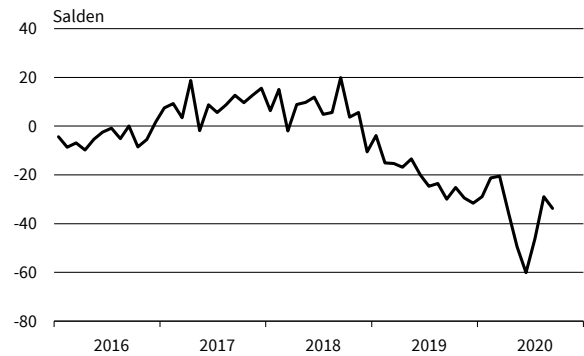
Chemische Industrie
Exportserwartungen



Chemische Industrie
Produktionspläne



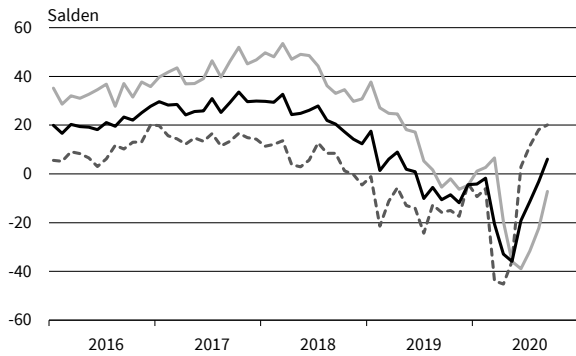
Chemische Industrie
Auftragsbestandsbeurteilung



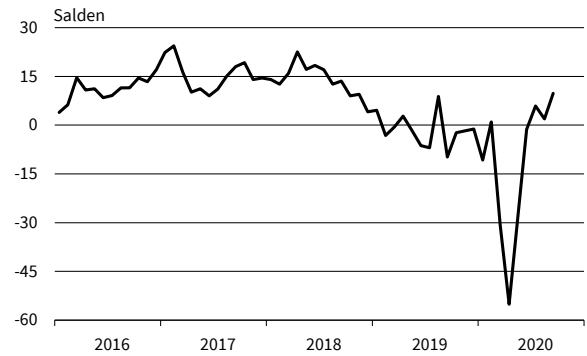
— Geschäftsklima — Geschäftslage - - - - - Geschäftserwartungen

Werte saisonbereinigt mit X-13 ARIMA-SEATS.
Quelle: ifo Konjunkturumfragen.

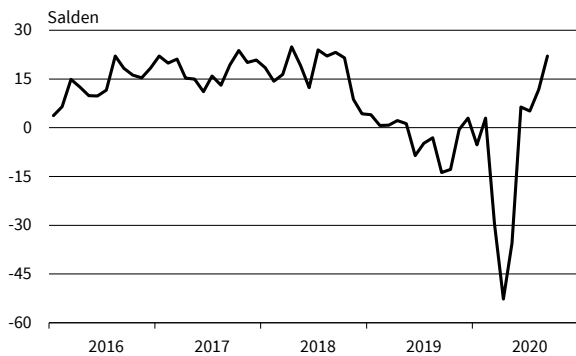
Gummi- und Kunststoffwaren
Geschäftsklima, Geschäftslage und Geschäftserwartungen



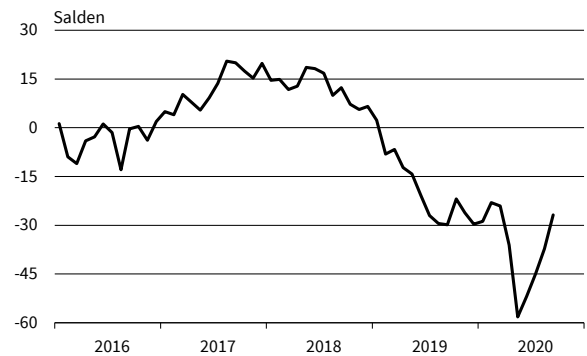
Gummi- und Kunststoffwaren
Exportserwartungen



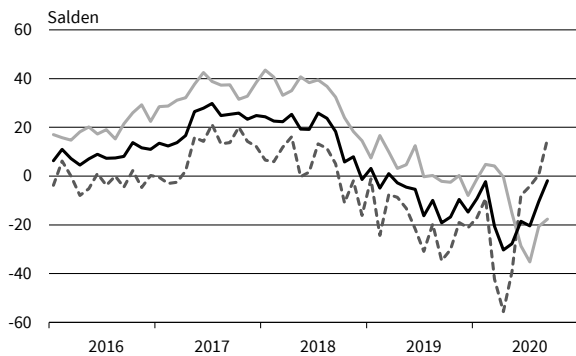
Gummi- und Kunststoffwaren
Produktionspläne



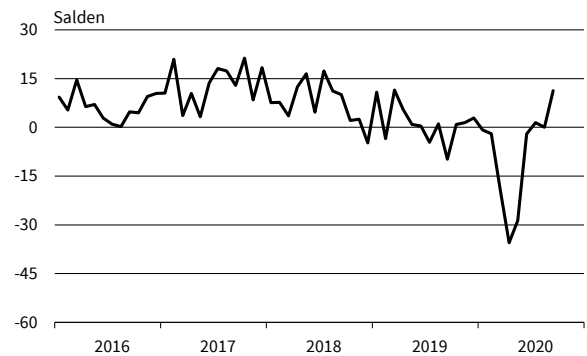
Gummi- und Kunststoffwaren
Auftragsbestandsbeurteilung



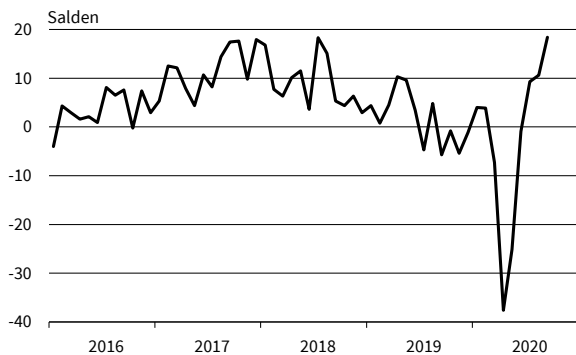
Papiergewerbe
Geschäftsklima, Geschäftslage und Geschäftserwartungen



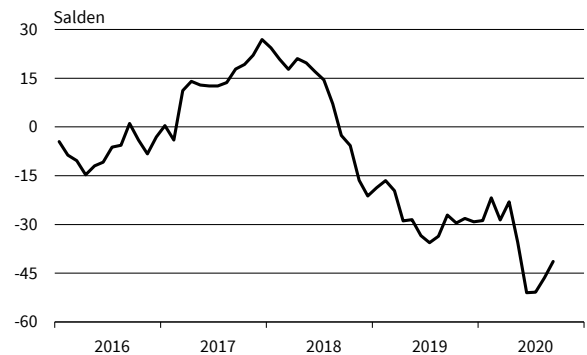
Papiergewerbe
Exportserwartungen



Papiergewerbe
Produktionspläne



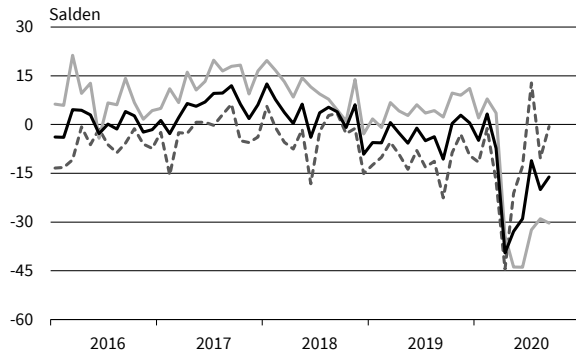
Papiergewerbe
Auftragsbestandsbeurteilung



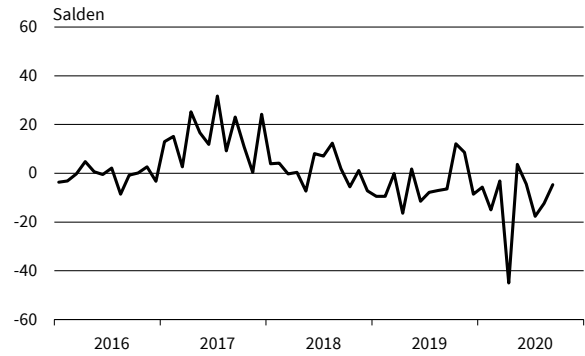
— Geschäftsklima — Geschäftslage - - - - - Geschäftserwartungen

Werte saisonbereinigt mit X-13 ARIMA-SEATS.
Quelle: ifo Konjunkturumfragen.

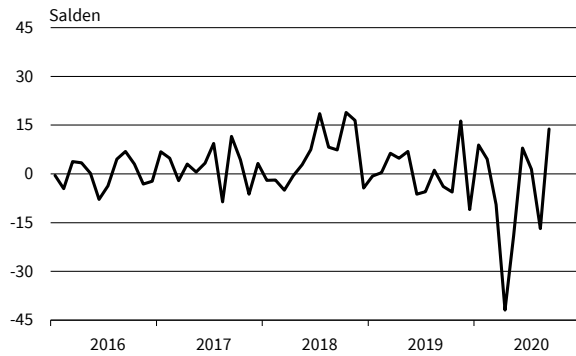
Druckerzeugnisse
Geschäftsklima, Geschäftslage und Geschäftserwartungen



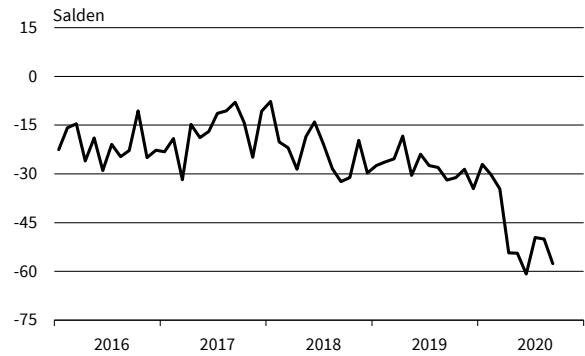
Druckerzeugnisse
Exportserwartungen



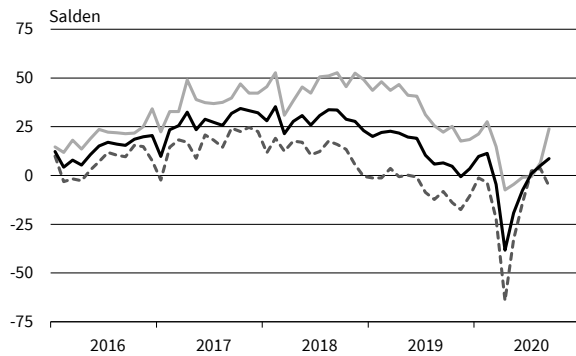
Druckerzeugnisse
Produktionspläne



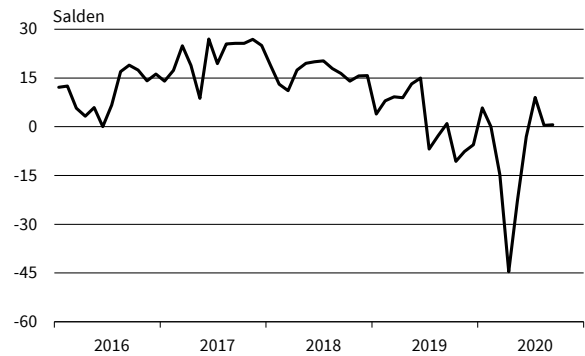
Druckerzeugnisse
Auftragsbestandsbeurteilung



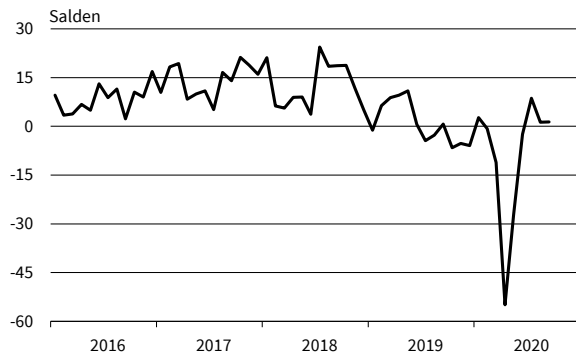
Glas, Keramik, Verarb. von Steinen und Erden
Geschäftsklima, Geschäftslage und Geschäftserwartungen



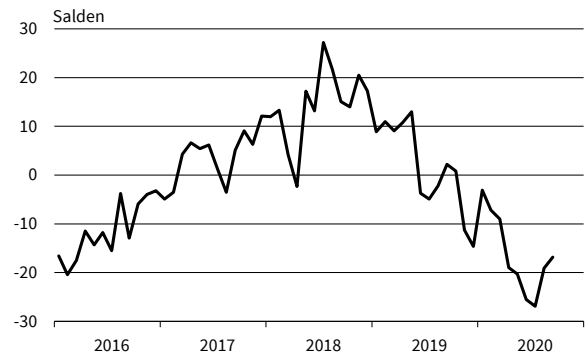
Glas, Keramik, Verarb. von Steinen und Erden
Exportserwartungen



Glas, Keramik, Verarb. von Steinen und Erden
Produktionspläne



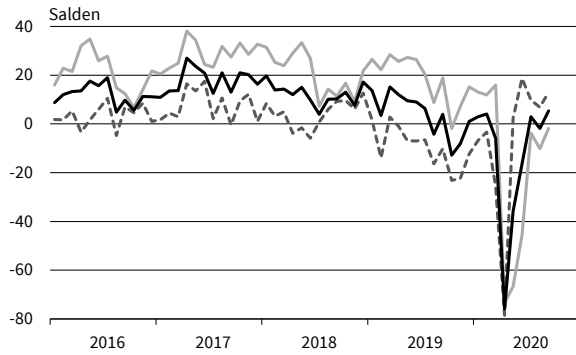
Glas, Keramik, Verarb. von Steinen und Erden
Auftragsbestandsbeurteilung



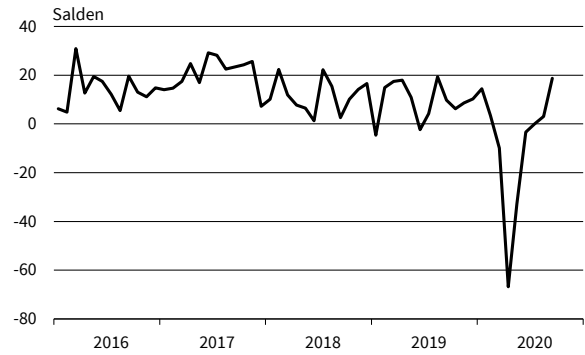
— Geschäftsklima — Geschäftslage - - - - - Geschäftserwartungen

Werte saisonbereinigt mit X-13 ARIMA-SEATS.
Quelle: ifo Konjunkturumfragen.

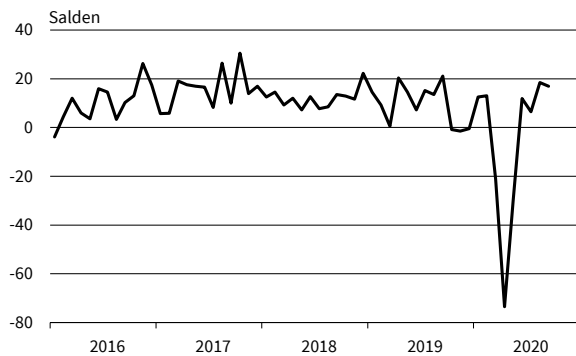
Herstellung von Möbeln
Geschäftsklima, Geschäftslage und Geschäftserwartungen



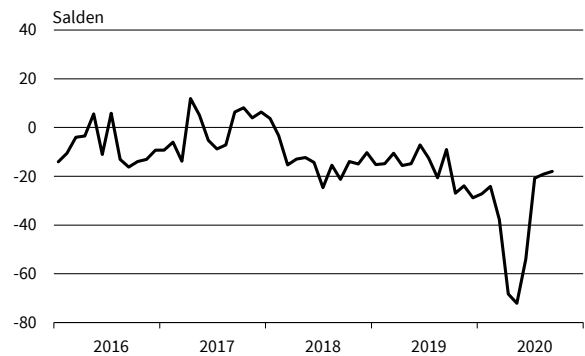
Herstellung von Möbeln
Exportserwartungen



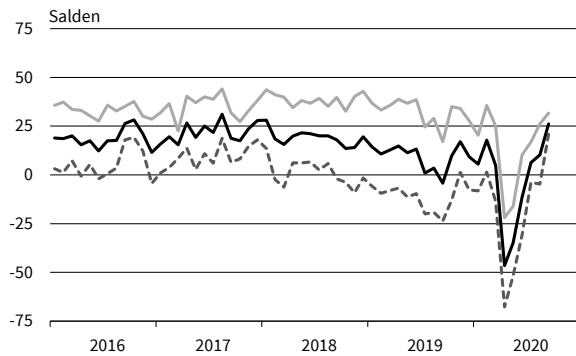
Herstellung von Möbeln
Produktionspläne



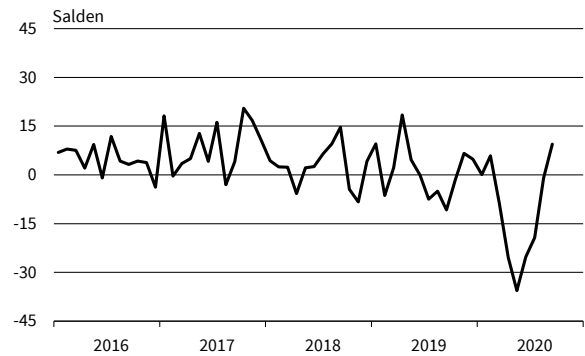
Herstellung von Möbeln
Auftragsbestandsbeurteilung



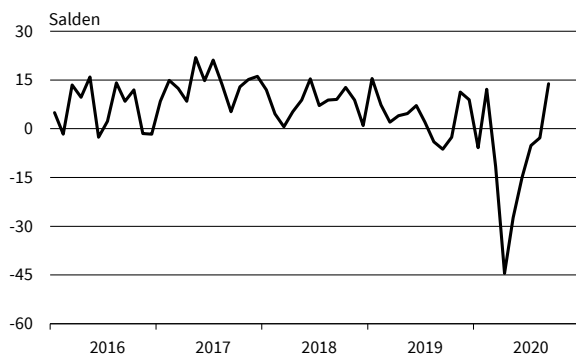
Holzgewerbe (ohne Möbel)
Geschäftsklima, Geschäftslage und Geschäftserwartungen



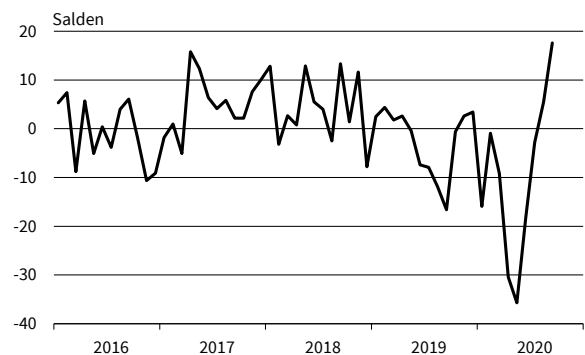
Holzgewerbe (ohne Möbel)
Exportserwartungen



Holzgewerbe (ohne Möbel)
Produktionspläne



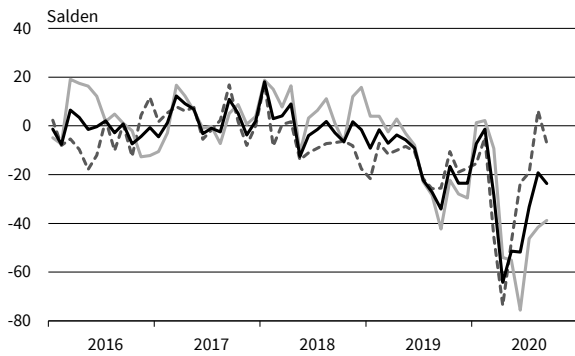
Holzgewerbe (ohne Möbel)
Auftragsbestandsbeurteilung



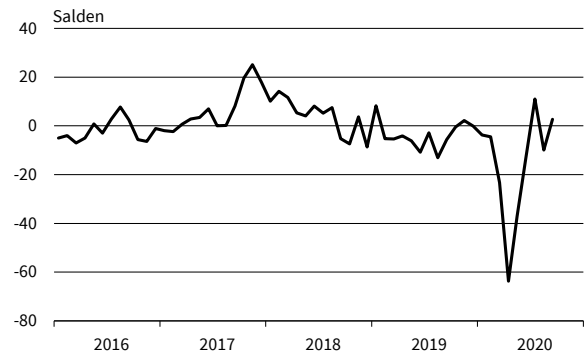
— Geschäftsklima - - - - - Geschäftslage Geschäftserwartungen

Werte saisonbereinigt mit X-13 ARIMA-SEATS.
Quelle: ifo Konjunkturumfragen.

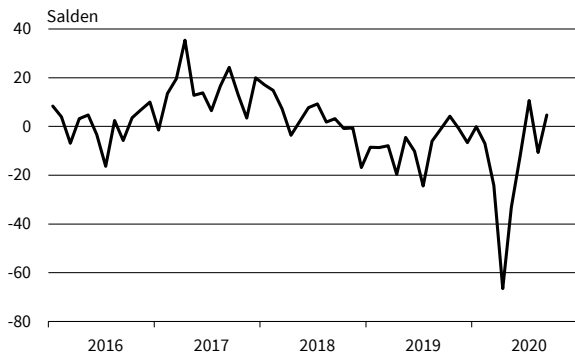
Textilgewerbe
Geschäftsklima, Geschäftslage und Geschäftserwartungen



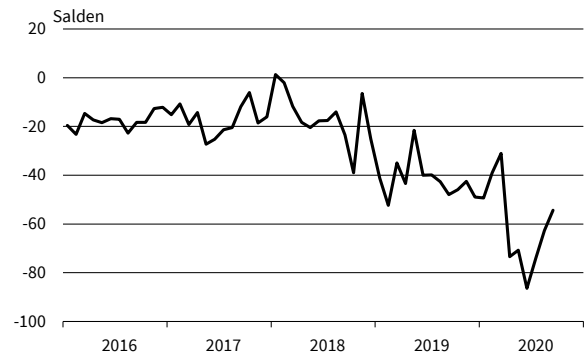
Textilgewerbe
Exportserwartungen



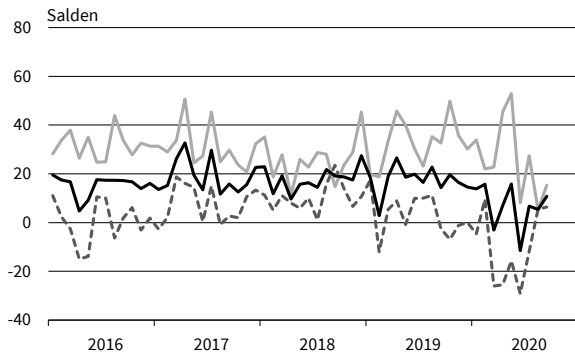
Textilgewerbe
Produktionspläne



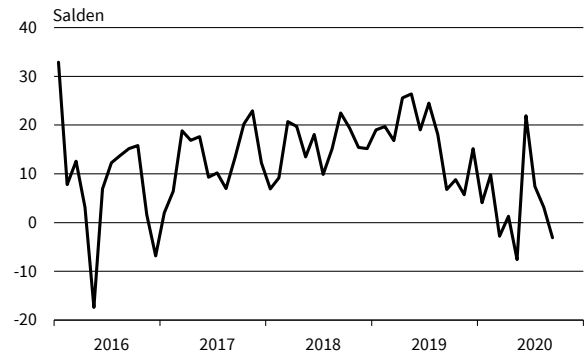
Textilgewerbe
Auftragsbestandsbeurteilung



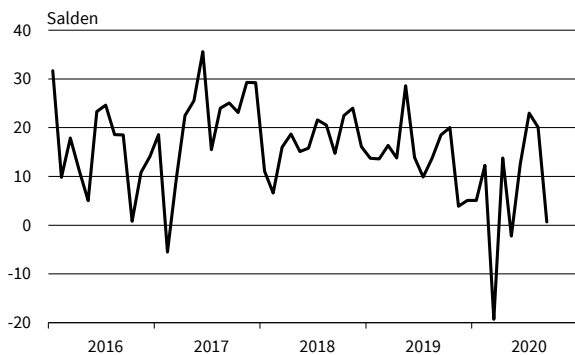
Pharmazeutische Erzeugnisse
Geschäftsklima, Geschäftslage und Geschäftserwartungen



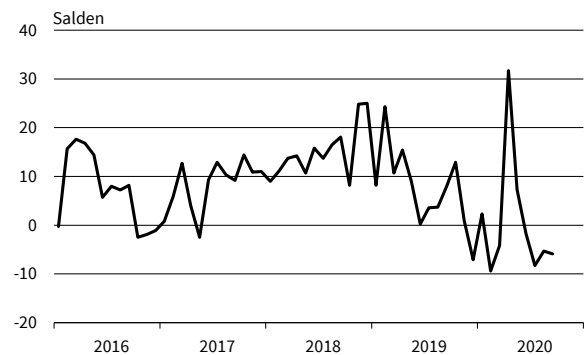
Pharmazeutische Erzeugnisse
Exportserwartungen



Pharmazeutische Erzeugnisse
Produktionspläne



Pharmazeutische Erzeugnisse
Auftragsbestandsbeurteilung



— Geschäftsklima — Geschäftslage - - - - - Geschäftserwartungen

Werte saisonbereinigt mit X-13 ARIMA-SEATS.
Quelle: ifo Konjunkturumfragen.



* im Vergleich zu den zurückliegenden 3 Monaten

** im Vergleich zur bisherigen Entwicklung

Die Ergebnisse resultieren aus dem ifo-Konjunkturtest Deutschland.

Die einzelnen Meldungen werden entsprechend der Größe der Firmen gewichtet.

Die ifo Konjunkturspiegel dienen nur zur persönlichen Information.

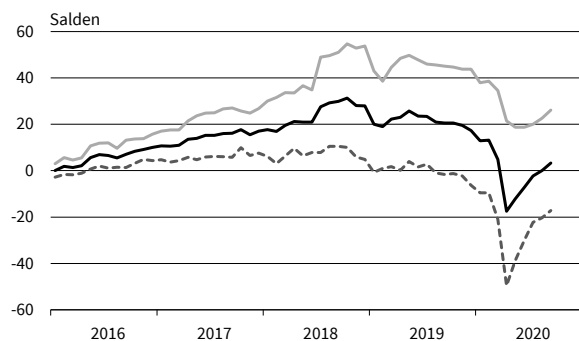
Auswertungen jeder Art zur Veröffentlichung sind nicht gestattet.

BAUHAUPTGEWERBE

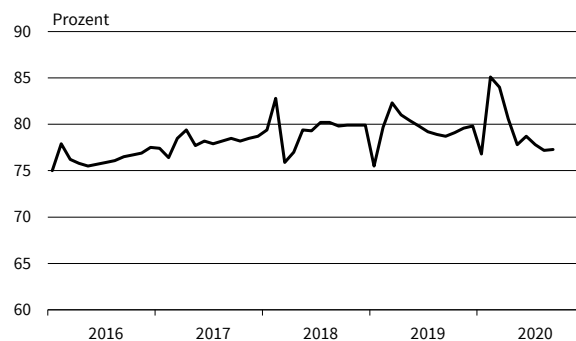
	09/19	10/19	11/19	12/19	01/20	02/20	03/20	04/20	05/20	06/20	07/20	08/20	09/20
Bauhauptgewerbe													
Geschäftsklima	20,5	20,5	19,5	17,3	12,9	13,1	4,9	-17,5	-12,2	-7,2	-2,3	0,0	3,3
Geschäftslage	45,1	44,7	43,8	43,8	38,0	38,6	34,6	21,5	18,7	18,8	20,0	22,6	26,1
Geschäftserwartungen	-1,6	-1,3	-2,3	-6,3	-9,6	-9,6	-21,0	-49,6	-38,8	-30,1	-22,3	-20,3	-17,2
Auftragsbestand in Monaten	4,1	4,0	4,1	4,1	4,3	4,3	4,2	4,0	3,8	4,0	4,0	4,2	4,2
Kapazitätsauslastung	78,7	79,1	79,6	79,8	76,8	85,1	84,0	80,6	77,8	78,7	77,8	77,2	77,3
Preisentwicklung im Vormonat	-0,8	0,7	3,1	5,1	2,1	5,8	3,3	-7,6	-18,7	-19,0	-17,4	-18,7	-14,5
Hochbau													
Geschäftsklima	19,9	19,9	20,5	17,3	15,5	15,5	8,2	-14,1	-8,9	-2,4	2,2	3,3	6,2
Geschäftslage	44,3	43,7	44,4	42,9	41,6	40,6	39,9	22,0	19,1	21,9	22,4	25,3	29,2
Geschäftserwartungen	-2,0	-1,6	-1,1	-5,6	-7,8	-7,0	-19,2	-44,3	-33,4	-24,0	-16,1	-16,6	-14,5
Auftragsbestand in Monaten	4,2	4,1	4,2	4,2	4,4	4,4	4,4	4,2	3,9	4,1	4,3	4,5	4,5
Kapazitätsauslastung	78,1	78,3	79,3	79,6	77,2	84,8	80,9	78,0	76,5	77,2	76,9	76,8	76,8
Preisentwicklung im Vormonat	3,5	6,3	8,8	8,7	5,2	9,7	6,4	-1,9	-11,8	-10,9	-9,8	-10,2	-7,2
Tiefbau													
Geschäftsklima	18,9	18,4	17,3	16,7	11,6	11,9	4,5	-20,3	-15,6	-11,9	-7,9	-7,0	-4,2
Geschäftslage	42,8	42,1	41,4	44,3	37,9	36,0	33,6	25,2	20,9	16,8	16,6	13,4	16,7
Geschäftserwartungen	-2,6	-3,1	-4,5	-7,7	-11,8	-9,8	-21,0	-56,6	-46,1	-36,7	-29,6	-25,5	-23,2
Auftragsbestand in Monaten	3,9	4,1	4,0	4,0	4,3	4,0	4,1	3,8	3,5	3,7	3,7	3,9	3,9
Kapazitätsauslastung	77,2	77,9	77,9	78,2	72,9	84,1	82,1	78,6	76,4	76,5	75,9	75,7	75,5
Preisentwicklung im Vormonat	-5,6	-5,7	-4,3	1,6	-2,4	1,4	-2,9	-15,5	-28,7	-29,0	-29,0	-29,0	-22,4
Wohnungsbau													
Geschäftsklima	28,2	27,9	27,0	25,2	21,6	20,5	14,1	-7,8	1,0	8,3	13,1	14,2	14,3
Geschäftslage	55,4	53,8	53,8	51,6	49,4	48,6	47,3	34,4	33,7	36,4	35,7	38,2	37,2
Geschäftserwartungen	3,9	4,6	3,0	1,5	-3,1	-4,3	-14,7	-42,4	-27,2	-16,5	-7,3	-7,4	-6,4
Auftragsbestand in Monaten	4,5	4,4	4,4	4,5	4,6	4,6	5,0	4,5	4,3	4,6	4,7	4,9	4,6
Preisentwicklung im Vormonat	6,4	10,1	10,3	13,5	9,0	14,9	9,9	1,0	-4,2	-6,5	-6,1	-3,3	-2,3
Gewerblicher Hochbau													
Geschäftsklima	14,4	16,0	19,7	12,6	13,5	11,6	4,1	-18,0	-14,6	-8,5	-4,9	-4,1	2,0
Geschäftslage	38,7	40,5	42,6	40,1	41,6	41,2	37,8	15,4	11,0	17,0	16,3	18,9	26,5
Geschäftserwartungen	-7,4	-6,1	-1,1	-11,8	-11,3	-14,3	-24,8	-46,3	-37,0	-31,0	-24,0	-24,8	-19,9
Auftragsbestand in Monaten	4,0	4,1	4,2	4,1	4,5	4,6	4,2	4,0	3,9	3,8	4,2	4,4	4,6
Preisentwicklung im Vormonat	0,6	2,5	6,7	5,3	1,4	6,7	5,2	-5,6	-17,6	-14,4	-15,0	-14,7	-13,2
Öffentlicher Hochbau													
Geschäftsklima	5,6	5,4	3,6	-0,4	1,6	0,2	-6,2	-23,6	-24,2	-18,3	-13,0	-13,2	-9,2
Geschäftslage	18,3	17,2	15,1	14,1	10,9	11,8	11,5	-0,7	-8,5	-5,9	-2,5	-2,5	4,2
Geschäftserwartungen	-6,3	-5,9	-7,2	-14,0	-7,4	-10,8	-22,5	-43,8	-38,7	-29,9	-23,0	-23,4	-21,7
Auftragsbestand in Monaten	3,4	3,3	3,4	3,3	3,5	3,3	3,2	3,1	2,7	3,0	3,0	3,3	3,5
Preisentwicklung im Vormonat	1,1	1,8	5,4	4,4	4,4	8,0	2,5	-2,6	-16,3	-16,9	-13,2	-11,4	-9,7
Straßenbau													
Geschäftsklima	14,3	10,6	9,2	6,4	4,4	-1,0	-2,0	-27,4	-26,4	-22,9	-19,6	-19,4	-15,6
Geschäftslage	34,3	30,0	29,8	30,2	25,2	22,5	22,3	13,8	6,3	1,7	1,2	-2,4	2,3
Geschäftserwartungen	-4,1	-7,1	-9,5	-14,9	-14,4	-22,0	-23,6	-60,7	-53,9	-44,4	-38,3	-35,0	-32,0
Auftragsbestand in Monaten	3,5	3,4	3,3	3,6	3,7	3,5	3,4	3,2	2,8	2,9	2,9	3,5	3,1
Preisentwicklung im Vormonat	-12,6	-12,4	-11,4	-2,9	-6,2	-2,6	-6,6	-22,7	-40,0	-42,2	-38,4	-40,9	-31,4
Sonstiger Tiefbau													
Geschäftsklima	22,2	22,1	22,1	23,5	16,0	18,2	7,4	-15,0	-9,7	-5,7	-1,7	-0,3	2,6
Geschäftslage	47,5	48,9	49,2	53,9	45,9	43,8	39,8	30,4	28,9	25,2	25,3	22,4	24,3
Geschäftserwartungen	-0,5	-1,7	-2,0	-3,1	-10,3	-4,8	-20,5	-51,4	-41,8	-32,4	-25,5	-20,7	-17,1
Auftragsbestand in Monaten	4,2	4,4	4,5	4,2	4,5	4,4	4,5	4,1	4,0	4,2	4,1	4,3	4,3
Preisentwicklung im Vormonat	-2,4	-2,6	-0,4	2,3	0,3	4,2	-1,4	-11,7	-22,3	-21,5	-22,8	-21,9	-19,2

Werte saisonbereinigt mit X-13 ARIMA-SEATS.
Quelle: ifo Konjunkturumfragen.

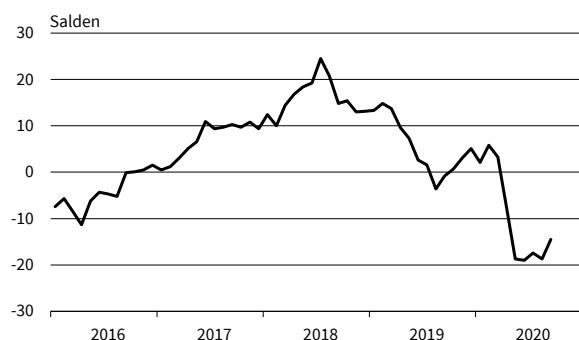
Bauhauptgewerbe
Geschäftsklima, Geschäftslage und Geschäftserwartungen



Bauhauptgewerbe
Kapazitätsauslastung



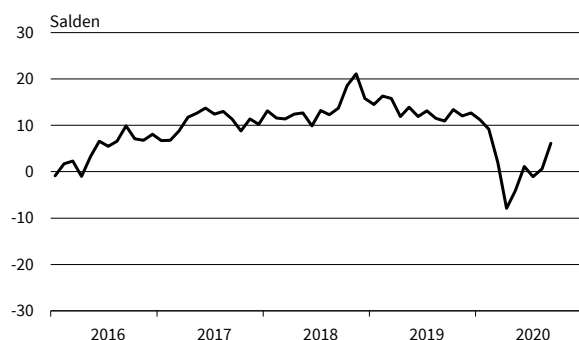
Bauhauptgewerbe
Preisentwicklung im Vormonat



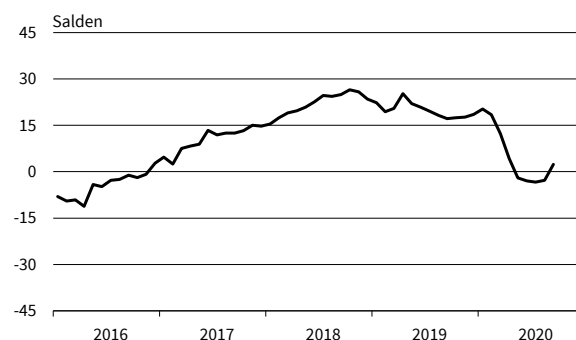
Bauhauptgewerbe
Preiserwartungen



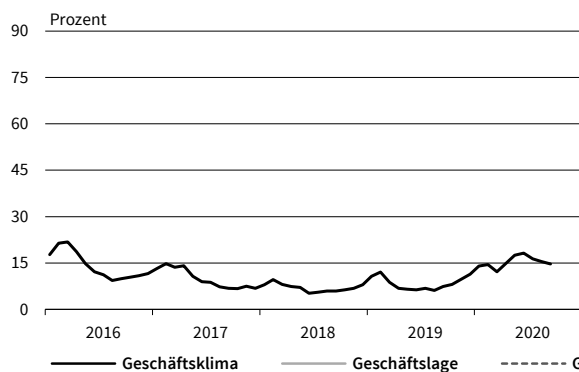
Bauhauptgewerbe
Beschäftigterwartungen



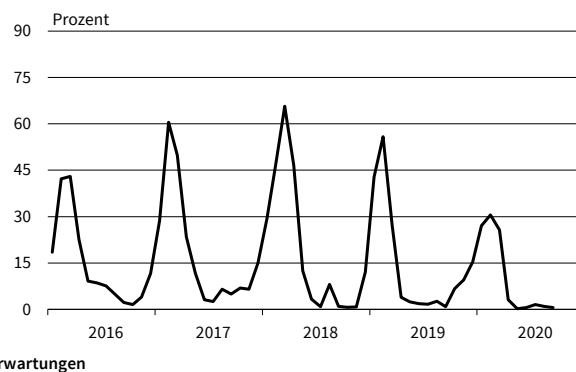
Bauhauptgewerbe
Beurteilung der Auftragsbestände



Bauhauptgewerbe
Geschäftstätigkeitsbehinderung: Auftragsmangel

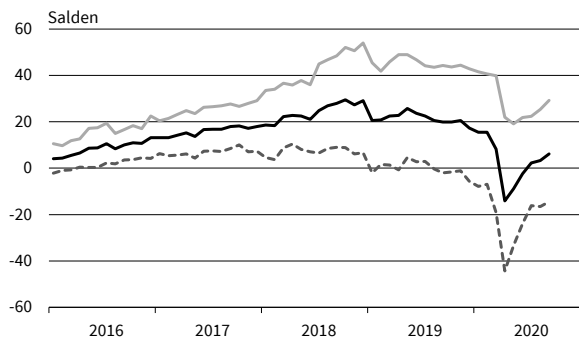


Bauhauptgewerbe
Geschäftstätigkeitsbehinderung: Witterungseinflüsse

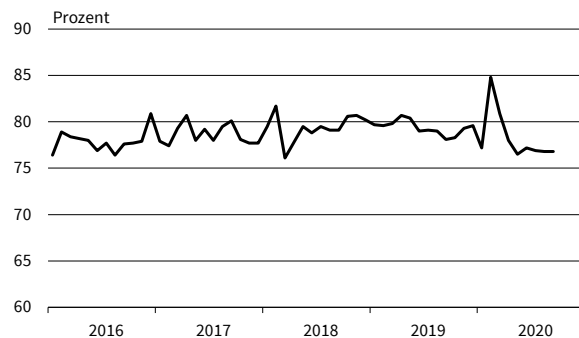


Werte saisonbereinigt mit X-13 ARIMA-SEATS.
Quelle: ifo Konjunkturumfragen.

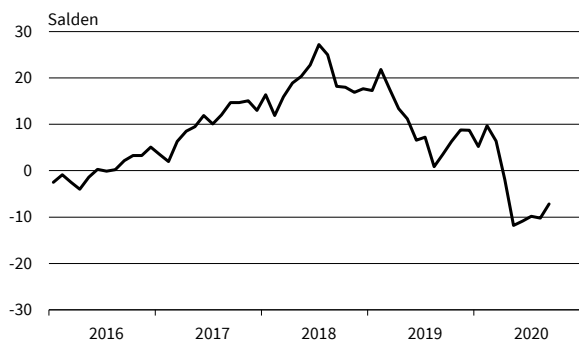
Hochbau
Geschäftsklima, Geschäftslage und Geschäftserwartungen



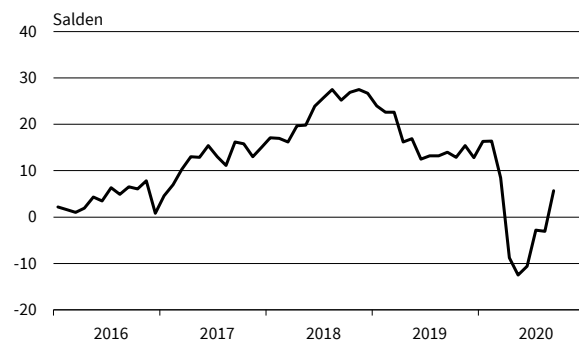
Hochbau
Kapazitätsauslastung



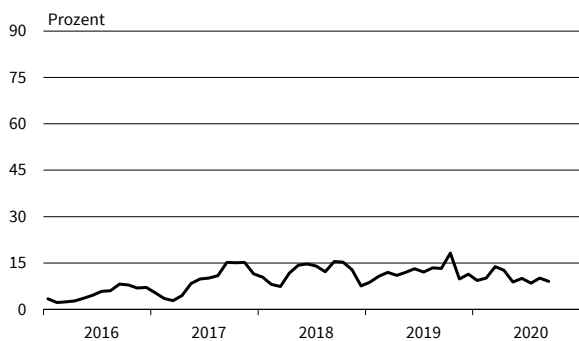
Hochbau
Preisentwicklung im Vormonat



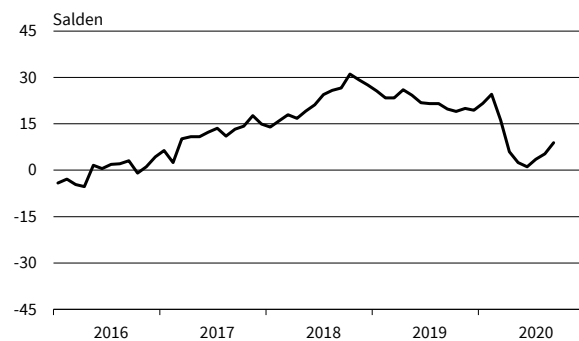
Hochbau
Preiserwartungen



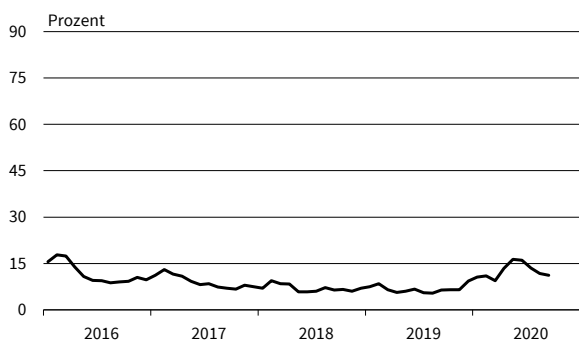
Hochbau
Geschäftstätigkeitsbehinderung: Arbeitskräftemangel



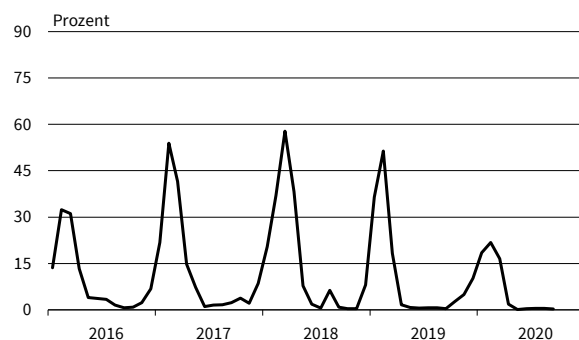
Hochbau
Beurteilung der Auftragsbestände



Hochbau
Geschäftstätigkeitsbehinderung: Auftragsmangel



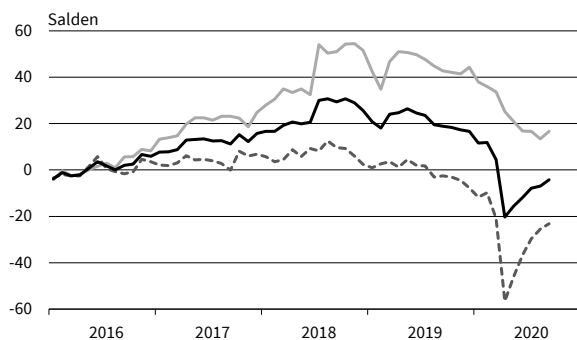
Hochbau
Geschäftstätigkeitsbehinderung: Witterungseinflüsse



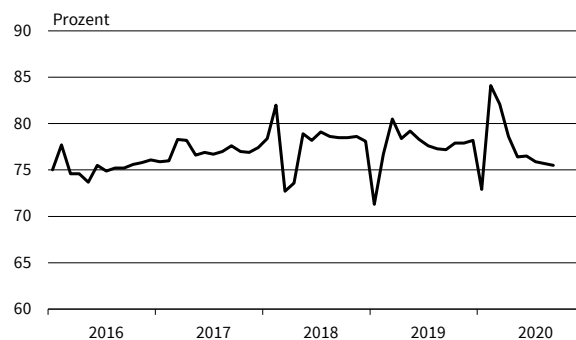
— Geschäftsklima — Geschäftslage - - - - - Geschäftserwartungen

Werte saisonbereinigt mit X-13 ARIMA-SEATS.
Quelle: ifo Konjunkturumfragen.

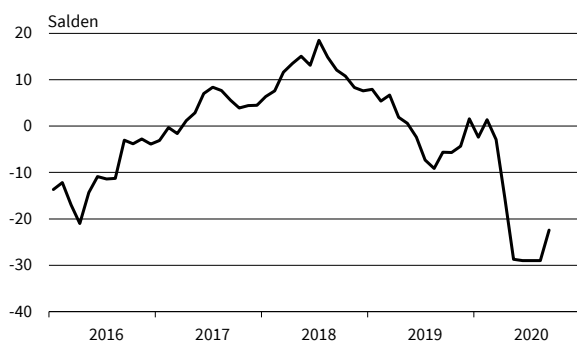
Tiefbau
Geschäftsklima, Geschäftslage und Geschäftserwartungen



Tiefbau
Kapazitätsauslastung



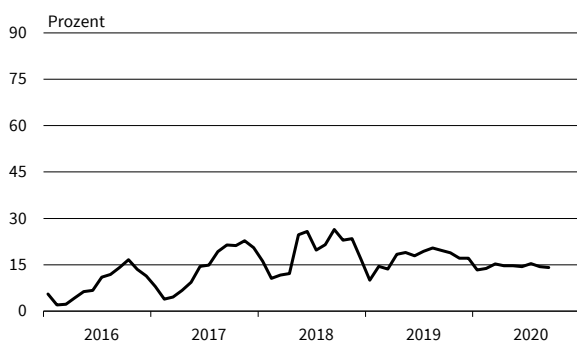
Tiefbau
Preisentwicklung im Vormonat



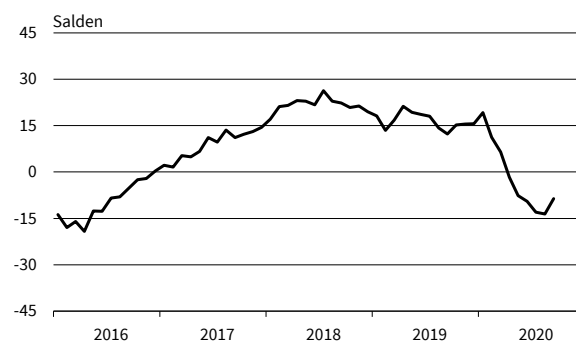
Tiefbau
Preiserwartungen



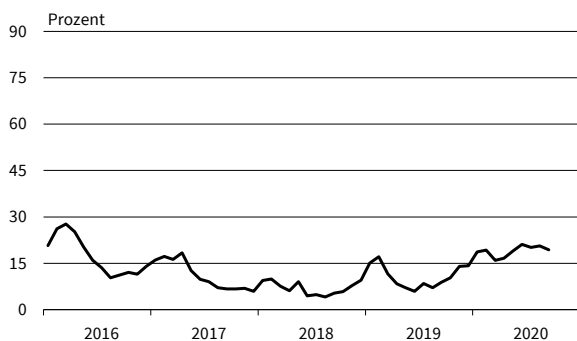
Tiefbau
Geschäftstätigkeitsbehinderung: Arbeitskräftemangel



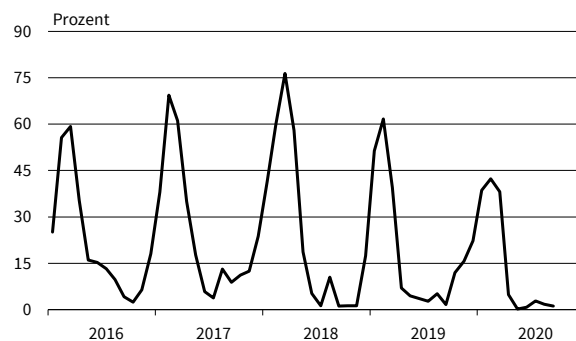
Tiefbau
Beurteilung der Auftragsbestände



Tiefbau
Geschäftstätigkeitsbehinderung: Auftragsmangel



Tiefbau
Geschäftstätigkeitsbehinderung: Witterungseinflüsse



— Geschäftsklima — Geschäftslage - - - - - Geschäftserwartungen

Werte saisonbereinigt mit X-13 ARIMA-SEATS.
Quelle: ifo Konjunkturumfragen.



*im Vergleich zum entsprechenden Zeitraum des Vorjahres
Die Ergebnisse resultieren aus der ifo-Konjunkturfrage Deutschland.
Die einzelnen Meldungen werden entsprechend der Größe der Firmen gewichtet.
Die ifo Konjunkturspiegel dienen nur zur persönlichen Information.
Auswertungen jeder Art zur Veröffentlichung sind nicht gestattet.

GROSSHANDEL

	09/19	10/19	11/19	12/19	01/20	02/20	03/20	04/20	05/20	06/20	07/20	08/20	09/20
Handel gesamt (Groß- und Einzelhandel)													
Geschäftsklima	-3,7	-3,3	0,8	-0,1	1,9	0,8	-20,6	-48,4	-30,5	-14,2	-5,2	-4,8	0,3
Geschäftslage	13,0	12,6	15,0	15,1	17,0	15,1	5,9	-31,0	-19,0	-3,8	5,6	6,2	10,2
Geschäftserwartungen	-19,1	-18,0	-12,4	-14,3	-12,1	-12,6	-43,7	-64,1	-41,2	-24,0	-15,3	-15,3	-9,1
Umsatz gegenüber Vorjahresmonat	-3,9	5,6	-0,4	-2,4	1,0	6,8	0,0	-18,4	-36,9	-27,3	-5,5	-5,8	-14,9
Lagerbestände	24,8	25,7	22,8	24,9	22,6	20,0	19,3	25,8	25,8	19,9	16,7	16,9	15,8
Bestellerwartungen	-10,4	-8,9	-4,6	-4,8	-4,3	-2,1	-16,2	-47,7	-31,9	-18,9	-13,6	-8,7	-4,4
Preisentwicklung Vormonat	0,7	2,6	2,7	6,4	1,3	7,0	1,3	-2,9	-4,3	-1,8	-2,4	-6,7	-1,3
Preiserwartungen	11,6	11,4	15,7	17,9	22,8	17,1	10,2	1,4	5,8	3,3	3,1	9,6	15,6
Beschäftigtererwartungen	-0,8	-0,4	-0,3	1,6	0,2	1,1	-7,8	-25,5	-20,0	-11,5	-7,8	-7,9	-3,8
Großhandel (ohne Kfz)													
Geschäftsklima	-5,9	-3,8	-0,9	-2,9	-0,6	0,8	-22,2	-48,1	-30,8	-19,1	-9,6	-7,9	-0,8
Geschäftslage	9,4	12,3	13,0	8,7	11,2	14,2	3,0	-28,4	-16,4	-10,7	-3,9	1,7	4,6
Geschäftserwartungen	-20,1	-18,6	-13,8	-13,9	-11,8	-11,8	-44,3	-65,5	-44,0	-27,1	-15,1	-17,0	-6,1
Umsatz gegenüber Vorjahresmonat	-14,2	0,3	-8,7	-14,8	-2,8	0,8	-5,0	-6,4	-32,2	-36,4	-11,3	-19,9	-24,4
Lagerbestände	24,3	25,8	24,3	24,7	20,5	17,6	14,6	22,0	26,2	20,8	16,2	16,1	17,3
Bestellerwartungen	-12,3	-10,6	-5,4	-4,7	-0,6	-0,5	-15,1	-44,0	-32,1	-21,0	-15,1	-9,6	-3,3
Preisentwicklung Vormonat	-1,4	-1,0	-1,0	4,8	-1,8	8,8	1,1	2,1	-3,2	-3,5	-1,5	-0,3	2,6
Preiserwartungen	7,7	8,1	14,7	18,6	24,0	19,1	10,1	5,3	3,3	6,0	7,1	12,1	15,7
Beschäftigtererwartungen	0,5	-1,0	-1,0	1,8	2,1	0,7	-7,8	-20,4	-17,7	-12,1	-7,6	-8,3	-5,5
Produktionsverbindungshandel													
Geschäftsklima	-6,1	-6,3	-3,7	-3,5	-1,8	-2,3	-22,1	-41,9	-28,9	-18,3	-9,6	-9,9	-2,9
Geschäftslage	12,1	11,1	12,2	13,7	15,7	14,0	6,8	-14,8	-8,6	-4,4	0,9	-1,3	3,1
Geschäftserwartungen	-22,8	-22,3	-18,4	-19,3	-17,8	-17,4	-47,0	-65,0	-47,1	-31,3	-19,5	-18,2	-8,8
Umsatz gegenüber Vorjahresmonat	-12,2	0,4	-9,0	-17,9	-9,0	-10,2	-7,1	0,7	-26,3	-37,2	-22,2	-28,3	-29,9
Lagerbestände	21,4	24,6	18,3	19,5	16,2	14,9	11,2	10,4	16,0	17,1	15,4	15,0	16,4
Bestellerwartungen	-17,0	-14,2	-7,7	-8,1	-2,2	-1,3	-15,0	-38,9	-34,7	-22,5	-20,7	-10,6	-5,0
Preisentwicklung Vormonat	-6,4	-3,4	-4,1	5,2	3,0	3,2	-11,0	-6,9	-12,9	-8,3	-5,2	-10,1	-3,4
Preiserwartungen	-3,6	-0,5	7,8	11,4	21,1	9,2	-1,0	-1,0	0,4	5,4	3,9	6,9	10,4
Beschäftigtererwartungen	-1,7	-3,0	-2,6	-1,0	0,4	-1,3	-8,1	-15,2	-12,6	-8,6	-9,7	-6,6	-3,7
Konsumtionsverbindungshandel													
Geschäftsklima	0,0	-0,2	3,0	-6,4	7,9	3,8	-19,7	-56,7	-33,9	-15,8	-13,6	-15,5	-7,4
Geschäftslage	10,2	9,1	15,4	7,9	16,6	18,9	1,0	-40,5	-26,9	-13,1	-15,0	-8,4	-0,9
Geschäftserwartungen	-9,6	-9,0	-8,8	-19,7	-0,5	-10,2	-38,2	-71,2	-40,6	-18,5	-12,1	-22,5	-13,6
Umsatz gegenüber Vorjahresmonat	5,8	18,7	5,6	4,6	20,4	22,5	14,6	-27,0	-33,4	-28,4	-19,4	-17,5	-14,0
Lagerbestände	19,6	22,9	17,1	19,6	16,4	15,1	9,1	26,0	18,1	13,0	14,3	2,0	17,6
Bestellerwartungen	4,0	5,1	4,7	-3,8	13,2	5,9	-17,1	-57,6	-22,9	-10,7	-15,2	-19,6	-12,0
Preisentwicklung Vormonat	8,4	10,4	9,5	17,9	11,2	20,4	11,1	10,9	13,7	17,5	5,4	12,6	6,4
Preiserwartungen	16,4	15,5	16,8	23,8	26,9	23,7	24,7	9,3	14,0	15,6	15,8	14,5	13,4
Beschäftigtererwartungen	7,5	1,0	-1,6	0,8	4,6	-2,0	-8,8	-28,7	-22,5	-19,6	-19,8	-20,9	-14,5
Landwirtschaftliche Grundstoffe und lebende Tiere													
Geschäftsklima	-9,4	-14,9	-8,7	-12,4	-18,8	-7,6	-26,8	-42,3	-34,2	-22,0	-17,5	-11,7	-0,6
Geschäftslage	-1,3	-8,2	1,1	2,6	-3,6	2,2	-15,1	-27,2	-29,8	-2,1	-0,8	5,5	10,5
Geschäftserwartungen	-17,2	-21,3	-18,1	-26,3	-32,8	-16,9	-37,7	-56,1	-38,5	-39,8	-32,7	-27,5	-11,2
Umsatz gegenüber Vorjahresmonat	-14,8	-20,2	-18,1	0,7	4,4	0,7	-21,1	14,2	-18,5	-21,0	-13,5	-15,9	2,1
Lagerbestände	22,6	20,9	20,1	30,1	13,4	22,9	24,0	9,8	11,5	8,5	10,0	28,4	16,6
Bestellerwartungen	-5,5	-12,6	-2,5	-11,2	-4,9	14,0	-20,6	-29,6	-20,0	-16,5	-10,0	-7,7	-1,9
Preisentwicklung Vormonat	-21,5	-14,6	-8,6	-12,5	-1,3	3,4	-4,0	-2,0	-3,7	-7,3	-14,9	-14,0	-1,1
Preiserwartungen	-10,9	-8,8	-0,4	-7,9	-8,3	-3,3	-15,8	9,4	8,4	0,6	-15,8	-1,4	0,3
Beschäftigtererwartungen	-10,7	-10,4	-1,2	-2,3	-0,4	-1,4	-10,1	-7,6	-21,7	-4,7	-10,4	-6,9	-1,9

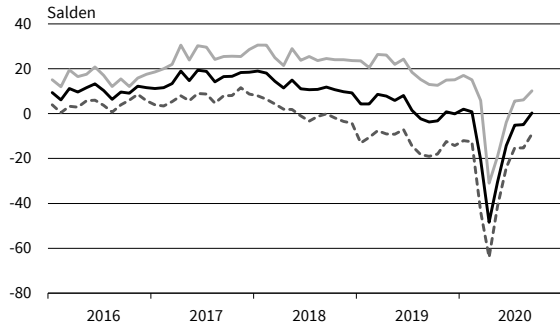
Werte saisonbereinigt mit X-13 ARIMA-SEATS.
Quelle: ifo Konjunkturumfragen.

GROSSHANDEL

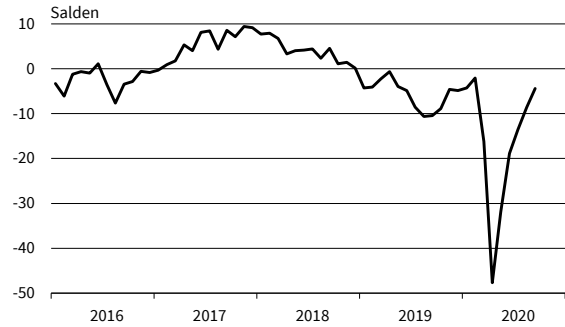
	09/19	10/19	11/19	12/19	01/20	02/20	03/20	04/20	05/20	06/20	07/20	08/20	09/20
Nahrungs- und Genussmittel, Getränke und Tabakwaren													
Geschäftsklima	-1,1	1,7	2,8	-4,0	8,7	8,5	-17,0	-53,9	-38,1	-35,2	-22,3	-25,2	-19,0
Geschäftslage	9,0	13,9	16,5	9,5	14,2	24,4	-4,0	-39,9	-39,8	-38,5	-28,2	-22,3	-6,7
Geschäftserwartungen	-10,6	-9,8	-10,1	-16,5	3,3	-6,4	-29,1	-66,7	-36,4	-31,9	-16,1	-28,2	-30,5
Umsatz gegenüber Vorjahresmonat	5,7	22,3	8,4	21,1	30,0	34,1	24,1	-19,3	-38,4	-34,4	-34,4	-28,1	-24,8
Lagerbestände	21,6	17,5	18,4	22,2	15,5	14,8	10,3	31,6	32,8	20,3	20,9	8,4	18,2
Bestellerwartungen	4,6	5,4	4,1	3,5	21,1	14,7	-15,4	-58,2	-21,3	-15,7	-18,2	-18,3	-24,1
Preisentwicklung Vormonat	18,1	20,4	18,4	23,6	24,8	32,0	16,8	10,5	7,0	19,2	-0,1	18,0	9,5
Preiserwartungen	25,7	23,1	26,3	34,1	35,8	33,3	32,0	13,8	23,4	21,1	21,1	19,4	18,4
Beschäftigtererwartungen	9,1	2,4	-4,9	-1,1	5,6	3,9	-9,3	-33,3	-22,2	-23,1	-22,0	-23,1	-21,2
Geräte der Informations- und Kommunikationstechnik (IKT-Geräte)													
Geschäftsklima	-13,8	-3,0	-4,3	1,0	-1,8	-4,9	-17,8	-31,8	-27,8	-19,2	-10,3	-10,4	-5,0
Geschäftslage	2,3	11,1	17,7	23,7	4,5	3,6	11,4	-16,0	-11,7	-13,6	-18,7	-10,7	-16,2
Geschäftserwartungen	-28,5	-16,1	-24,0	-19,4	-7,9	-13,1	-42,9	-46,3	-42,5	-24,7	-1,6	-10,1	6,9
Umsatz gegenüber Vorjahresmonat	-27,1	-1,0	-12,5	-4,4	7,9	-7,4	31,0	12,0	-22,5	-31,9	-19,5	-25,9	-30,1
Lagerbestände	22,8	28,8	11,7	18,9	15,9	11,7	5,1	15,0	26,9	25,3	22,7	15,0	14,0
Bestellerwartungen	-21,6	-14,5	-14,0	-27,3	-10,6	-7,8	-8,8	-32,1	-20,8	-24,2	-15,9	-7,1	3,4
Preisentwicklung Vormonat	-1,1	-2,4	-7,9	-1,7	1,9	15,0	9,8	17,4	26,3	4,5	-7,0	3,4	-8,8
Preiserwartungen	-7,5	-1,9	-2,4	1,2	6,8	16,4	4,7	11,0	2,7	6,2	-1,0	9,5	4,7
Beschäftigtererwartungen	1,8	1,5	10,6	8,2	16,4	3,7	-5,9	-7,8	-2,8	-6,7	-3,7	-9,6	0,8
Sonstige Maschinen, Ausrüstungen und Zubehör													
Geschäftsklima	-10,9	-8,7	-7,5	-6,1	0,4	-0,4	-33,7	-53,4	-31,5	-22,1	-12,8	-4,0	-7,9
Geschäftslage	11,9	19,6	17,0	13,2	9,4	13,2	-7,3	-39,0	-24,0	-17,3	-15,1	-6,5	-5,5
Geschäftserwartungen	-31,2	-33,3	-29,1	-23,7	-8,2	-13,2	-56,4	-66,6	-38,7	-26,7	-10,4	-1,4	-10,2
Umsatz gegenüber Vorjahresmonat	-9,5	-6,1	5,5	0,4	0,1	-20,3	-11,5	-35,8	-50,9	-40,5	-31,7	-38,5	-33,9
Lagerbestände	28,0	26,7	25,1	24,2	25,9	22,7	22,1	27,0	26,5	24,8	21,2	20,9	20,0
Bestellerwartungen	-18,7	-19,1	-9,8	-9,2	-12,7	-8,2	-32,5	-54,5	-34,8	-24,3	-18,9	-13,2	-9,0
Preisentwicklung Vormonat	6,6	7,1	8,2	8,8	6,1	9,9	2,4	-1,4	-2,6	-4,2	0,8	-0,6	-0,2
Preiserwartungen	18,8	14,9	19,9	17,4	19,2	15,8	12,6	6,7	5,1	1,7	-1,1	12,4	12,3
Beschäftigtererwartungen	0,3	1,5	0,5	1,4	-1,3	1,4	-14,9	-17,9	-10,1	-12,5	-6,4	-2,1	-3,5
Sonstiger Großhandel (u.a. Mineralölzeugnisse, Stahl-/Metallwaren, Waren für Bauzwecke)													
Geschäftsklima	-9,3	-8,9	-5,2	-6,9	-3,5	-2,6	-20,9	-37,9	-23,0	-18,9	-3,6	-4,5	0,9
Geschäftslage	8,0	11,3	10,2	3,7	10,6	8,9	4,9	-11,6	-1,8	-1,8	8,2	7,6	9,3
Geschäftserwartungen	-25,1	-27,2	-19,4	-16,9	-16,7	-13,5	-43,5	-60,5	-41,9	-34,5	-14,7	-16,0	-7,1
Umsatz gegenüber Vorjahresmonat	-27,4	-8,8	-24,6	-32,4	-22,2	-4,2	-14,7	6,2	-20,8	-37,7	-5,5	-18,3	-32,4
Lagerbestände	23,8	24,3	22,6	20,6	17,8	16,0	14,2	13,5	18,0	22,7	12,6	14,9	14,6
Bestellerwartungen	-24,2	-16,2	-12,2	-5,5	1,1	-2,3	-13,8	-34,4	-32,0	-21,8	-13,0	-3,8	-0,9
Preisentwicklung Vormonat	-16,5	-16,3	-11,5	-4,6	-5,8	0,6	-5,0	-3,6	-6,7	-7,4	-8,8	-9,4	-2,9
Preiserwartungen	-6,3	3,6	8,6	14,2	18,9	13,8	4,6	0,5	-0,3	4,0	10,2	18,0	21,9
Beschäftigtererwartungen	-2,6	-3,5	-3,7	-4,2	-2,4	-0,1	-7,9	-15,9	-13,3	-9,3	-3,3	-5,6	-5,7
Handel mit Kraftwagen, Kraftfahrzeugen, Teilen und Zubehör (ohne Reparaturen und Instandhaltung)													
Geschäftsklima	-11,7	-5,8	-11,6	-9,9	-6,5	-14,8	-33,2	-72,4	-63,2	-38,0	-18,2	-16,1	-14,8
Geschäftslage	7,1	12,4	5,3	9,7	9,7	3,5	-13,5	-66,2	-67,4	-40,1	-23,5	-9,6	-8,3
Geschäftserwartungen	-28,8	-22,5	-27,0	-27,6	-21,4	-31,6	-50,7	-78,4	-58,8	-35,9	-12,8	-22,4	-21,1
Umsatz gegenüber Vorjahresmonat	-17,6	10,2	-5,1	-7,4	-7,1	-3,8	-18,0	-65,9	-80,7	-73,4	-50,1	-1,9	-27,0
Lagerbestände	26,7	27,3	21,9	25,6	19,7	21,7	28,9	32,3	29,6	30,3	15,8	9,2	6,0
Bestellerwartungen	-13,1	-8,6	-15,6	-11,0	-18,4	-17,0	-34,5	-82,7	-55,1	-34,5	-22,7	-3,1	-11,3
Preisentwicklung Vormonat	-8,7	-8,5	-0,4	-5,2	-5,9	-6,8	-5,2	-25,6	-19,2	-15,7	-25,2	-14,4	-8,2
Preiserwartungen	-2,0	3,6	-1,4	1,5	10,8	-6,4	-9,9	-44,3	-19,7	-15,8	-11,3	-2,8	1,6
Beschäftigtererwartungen	-11,0	-5,5	-7,7	-8,8	-12,5	-10,9	-20,1	-33,0	-26,6	-24,7	-20,5	-17,7	-6,1

Werte saisonbereinigt mit X-13 ARIMA-SEATS.
Quelle: ifo Konjunkturumfragen.

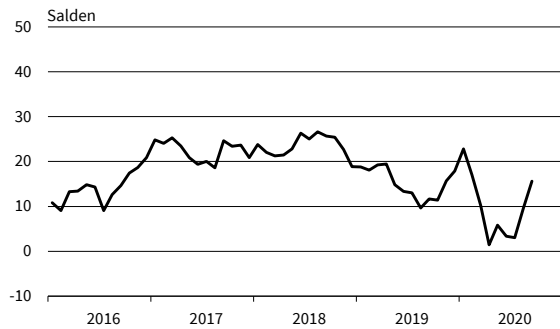
Handel gesamt (Groß- und Einzelhandel)
Geschäftsklima, Geschäftslage und Geschäftserwartungen



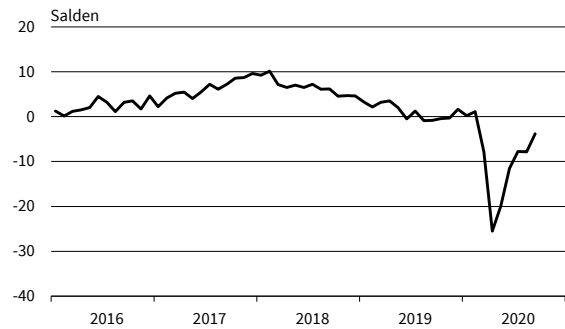
Handel gesamt (Groß- und Einzelhandel)
Bestellpläne



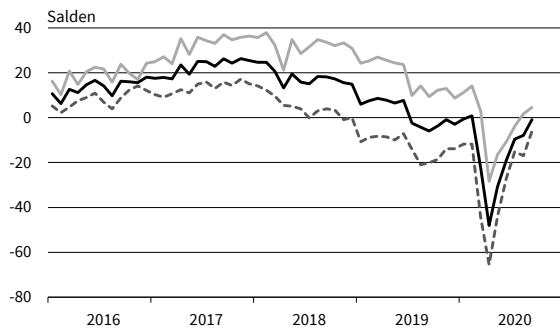
Handel gesamt (Groß- und Einzelhandel)
Preiserwartungen



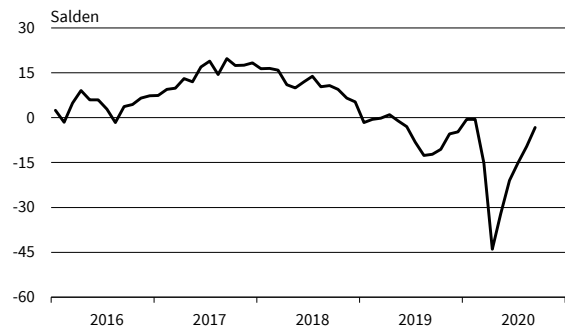
Handel gesamt (Groß- und Einzelhandel)
Beschäftigtenenerwartungen



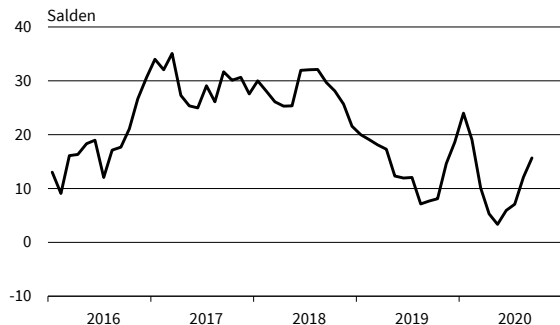
Großhandel (ohne Kfz)
Geschäftsklima, Geschäftslage und Geschäftserwartungen



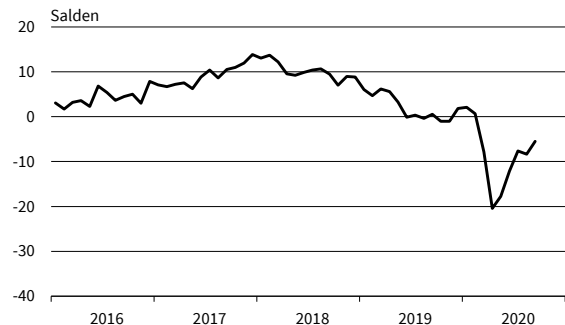
Großhandel (ohne Kfz)
Bestellpläne



Großhandel (ohne Kfz)
Preiserwartungen



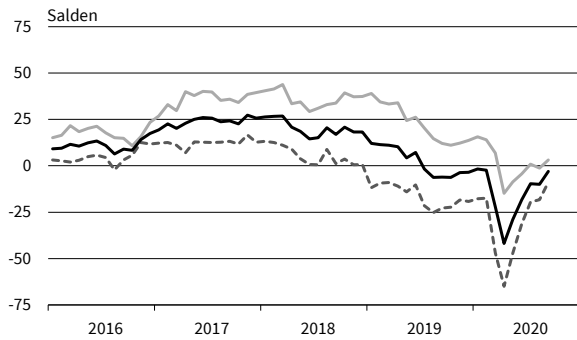
Großhandel (ohne Kfz)
Beschäftigtenenerwartungen



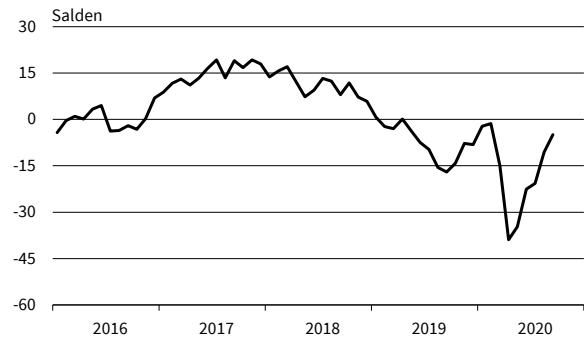
— Geschäftsklima — Geschäftslage - - - - - Geschäftserwartungen

Werte saisonbereinigt mit X-13 ARIMA-SEATS.
Quelle: ifo Konjunkturumfragen.

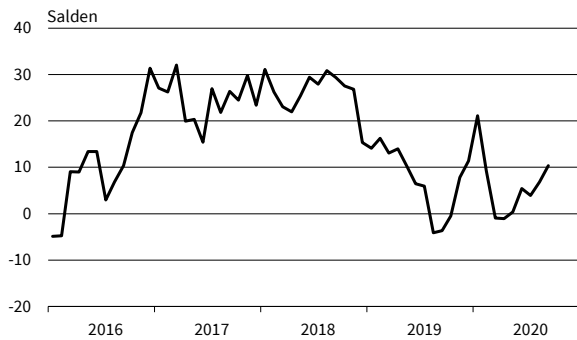
Produktionsverbindungshandel
Geschäftsklima, Geschäftslage und Geschäftserwartungen



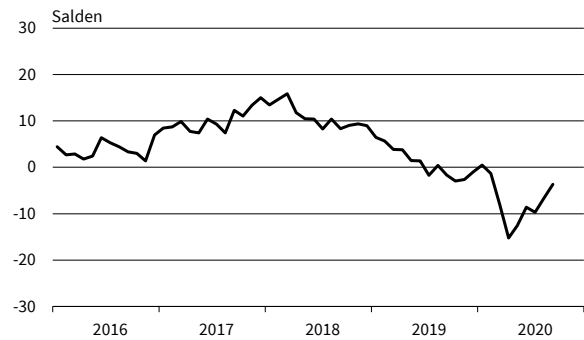
Produktionsverbindungshandel
Bestellpläne



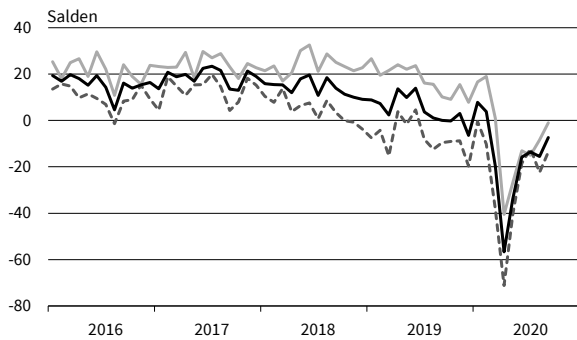
Produktionsverbindungshandel
Preiserwartungen



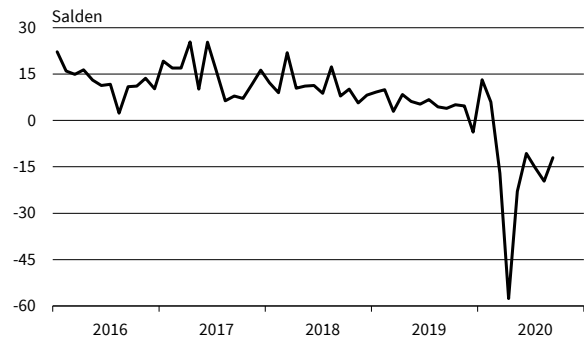
Produktionsverbindungshandel
Beschäftigterenerwartungen



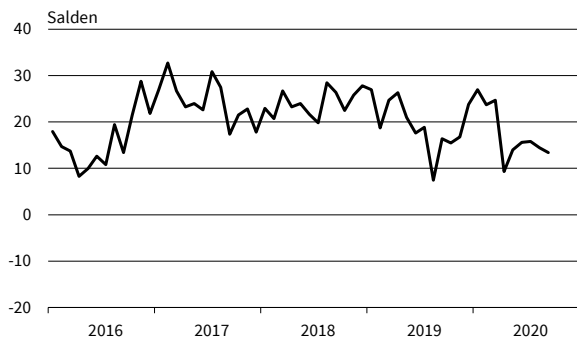
Konsumtionsverbindungshandel
Geschäftsklima, Geschäftslage und Geschäftserwartungen



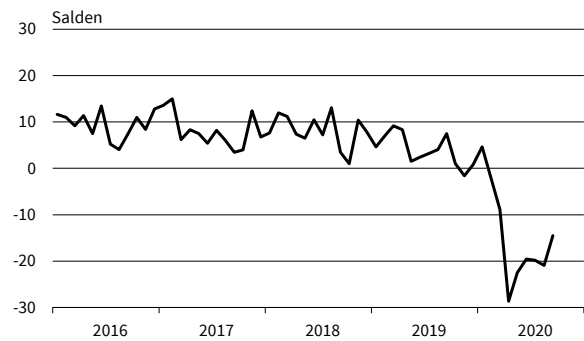
Konsumtionsverbindungshandel
Bestellpläne



Konsumtionsverbindungshandel
Preiserwartungen



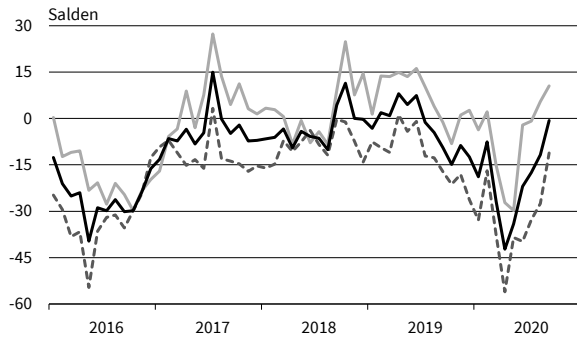
Konsumtionsverbindungshandel
Beschäftigterenerwartungen



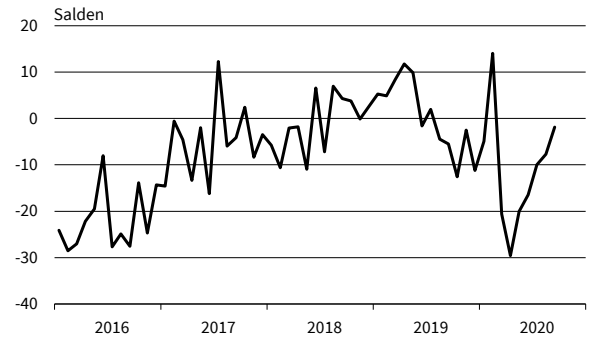
— Geschäftsklima — Geschäftslage - - - - - Geschäftserwartungen

Werte saisonbereinigt mit X-13 ARIMA-SEATS.
Quelle: ifo Konjunkturumfragen.

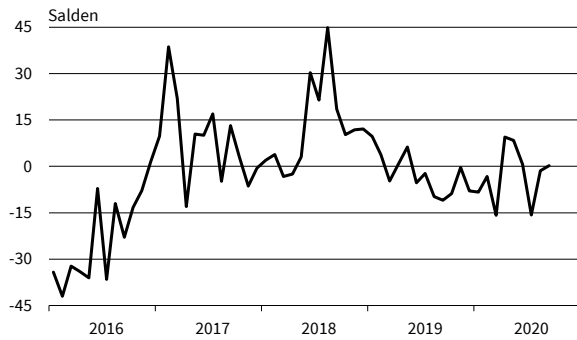
Landwirtschaftliche Grundstoffe
Geschäftsklima, Geschäftslage und Geschäftserwartungen



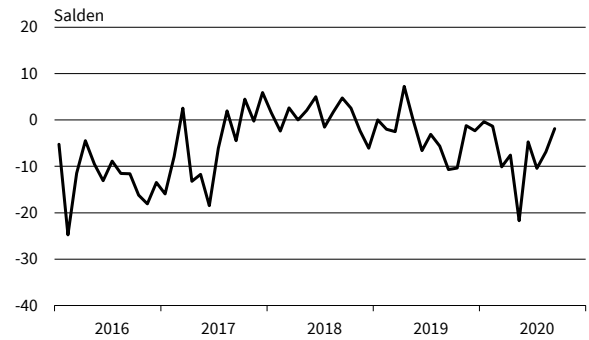
Landwirtschaftliche Grundstoffe
Bestellpläne



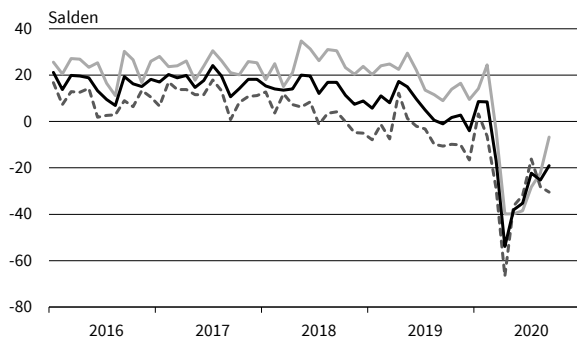
Landwirtschaftliche Grundstoffe
Preiserwartungen



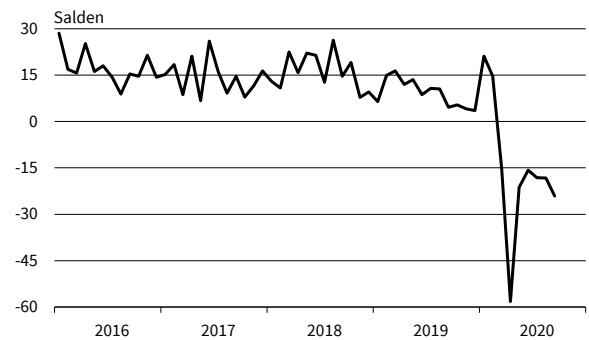
Landwirtschaftliche Grundstoffe
Beschäftigtenenerwartungen



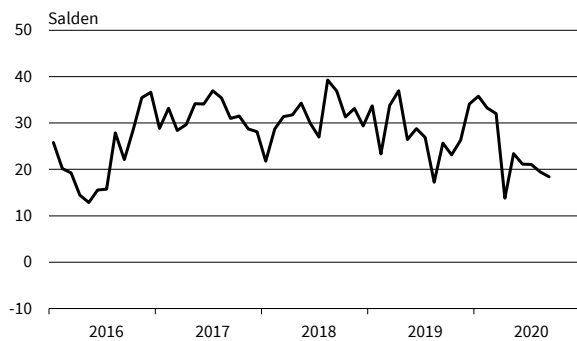
Nahrungs- und Genussmittel
Geschäftsklima, Geschäftslage und Geschäftserwartungen



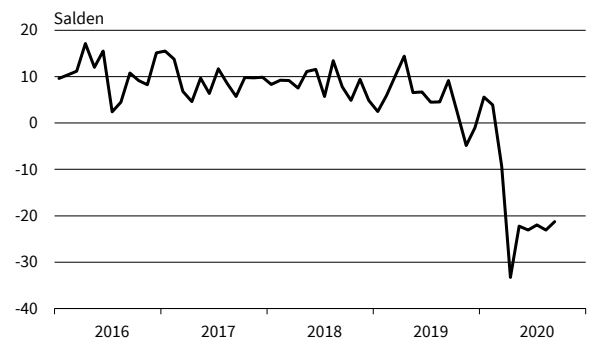
Nahrungs- und Genussmittel
Bestellpläne



Nahrungs- und Genussmittel
Preiserwartungen



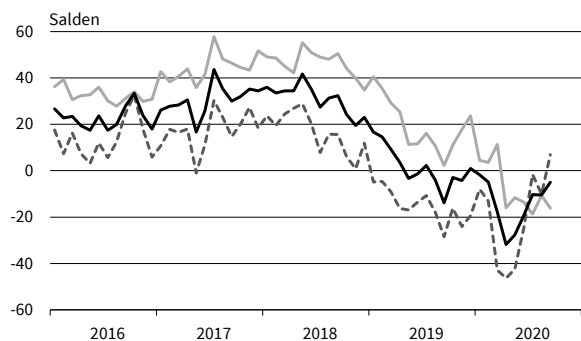
Nahrungs- und Genussmittel
Beschäftigtenenerwartungen



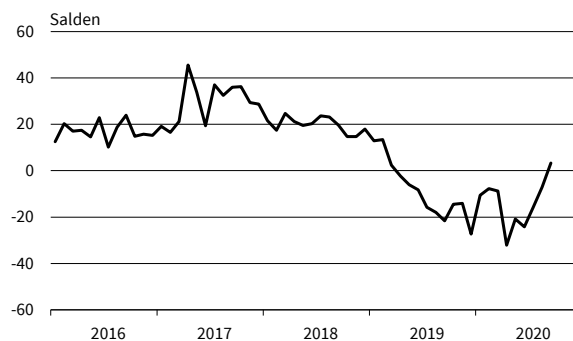
— Geschäftsklima — Geschäftslage - - - - - Geschäftserwartungen

Werte saisonbereinigt mit X-13 ARIMA-SEATS.
Quelle: ifo Konjunkturumfragen.

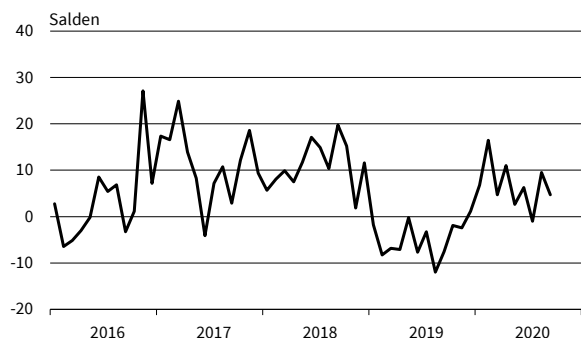
IKT-Geräte
Geschäftsklima, Geschäftslage und Geschäftserwartungen



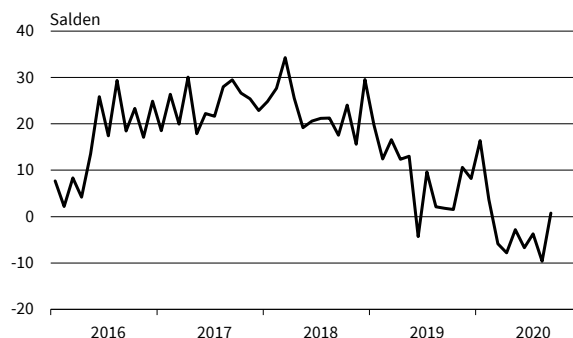
IKT-Geräte
Bestellpläne



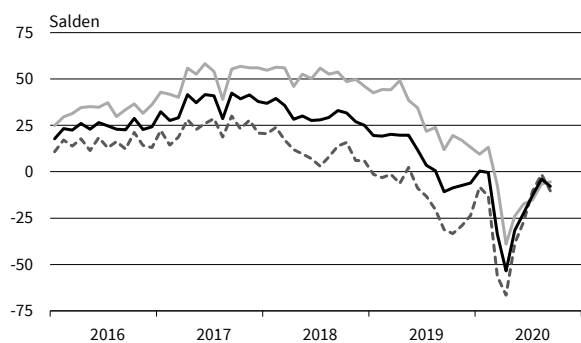
IKT-Geräte
Preiserwartungen



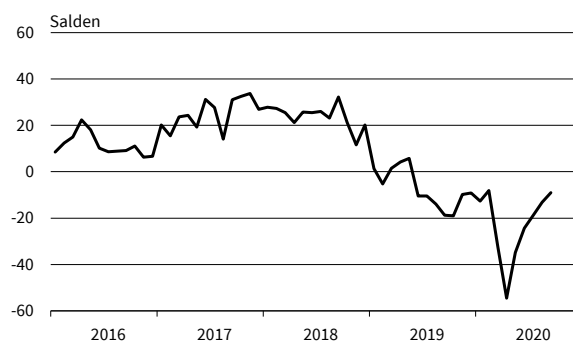
IKT-Geräte
Beschäftigtererwartungen



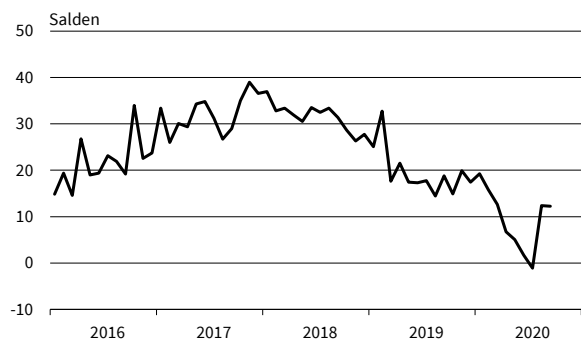
Sonstige Maschinen und Zubehör
Geschäftsklima, Geschäftslage und Geschäftserwartungen



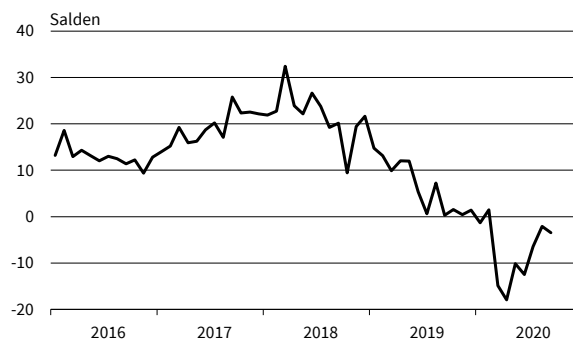
Sonstige Maschinen und Zubehör
Bestellpläne



Sonstige Maschinen und Zubehör
Preiserwartungen



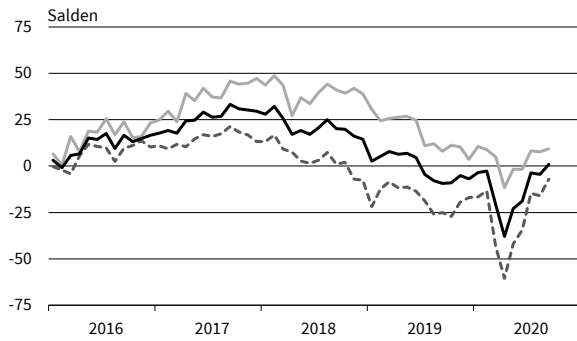
Sonstige Maschinen und Zubehör
Beschäftigtererwartungen



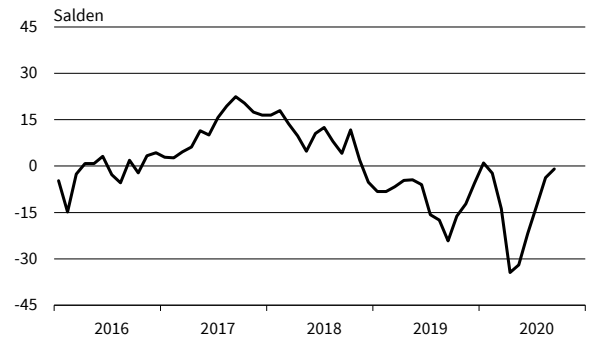
— Geschäftsklima — Geschäftslage - - - - - Geschäftserwartungen

Werte saisonbereinigt mit X-13 ARIMA-SEATS.
Quelle: ifo Konjunkturumfragen.

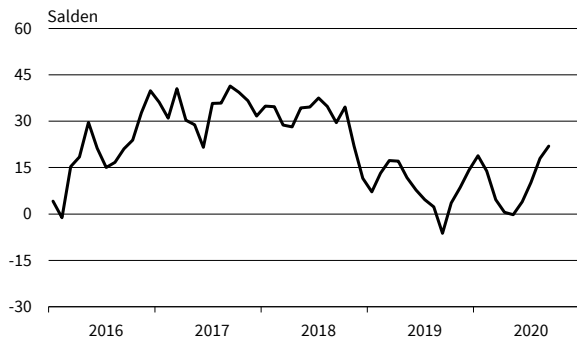
Sonstiger Großhandel
Geschäftsklima, Geschäftslage und Geschäftserwartungen



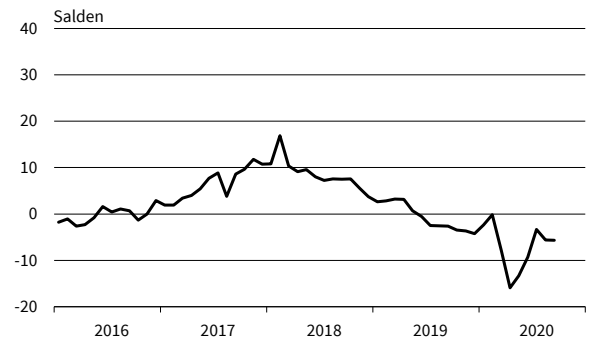
Sonstiger Großhandel
Bestellpläne



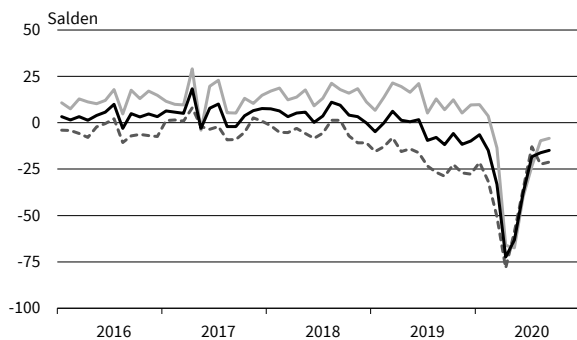
Sonstiger Großhandel
Preiserwartungen



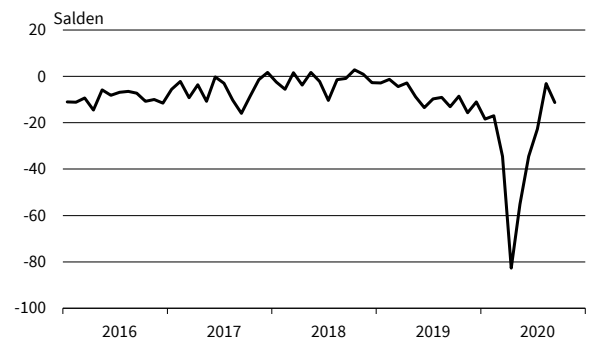
Sonstiger Großhandel
Beschäftigterenerwartungen



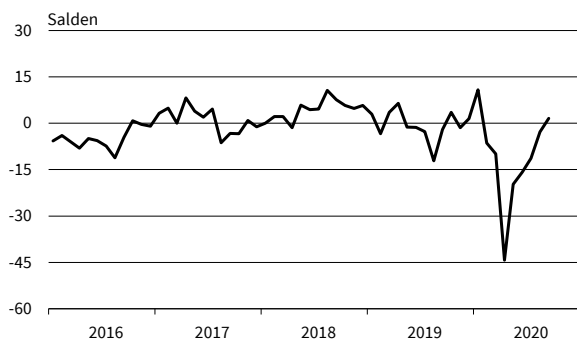
Kfz, Kfz-Teile und Zubehör
Geschäftsklima, Geschäftslage und Geschäftserwartungen



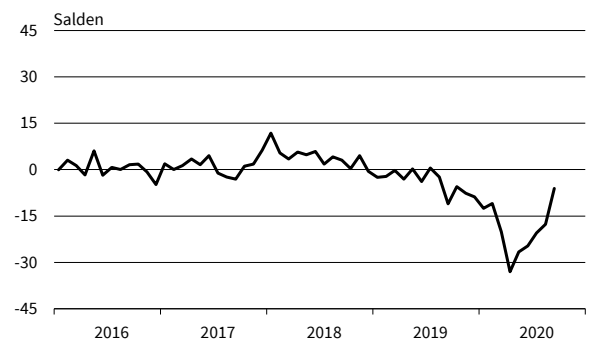
Kfz, Kfz-Teile und Zubehör
Bestellpläne



Kfz, Kfz-Teile und Zubehör
Preiserwartungen



Kfz, Kfz-Teile und Zubehör
Beschäftigterenerwartungen



— Geschäftsklima — Geschäftslage - - - - - Geschäftserwartungen

Werte saisonbereinigt mit X-13 ARIMA-SEATS.
Quelle: ifo Konjunkturumfragen.

Bereich	Beurteilung und Entwicklung im Berichtsmonat				Pläne und Erwartungen			
	Geschäftslage Beurteilung	Umsatz* im Vormonat	Lagerbestand Beurteilung	Verkaufspreise im Vormonat	Verkaufspreise für 3 Monate	Bestellungen* für 3 Monate	Beschäftigtenzahl für 3 Monate	Geschäftsentwicl. für 6 Monate
Erläuterungen: Die Gesamtfläche jedes Feldes entspricht 100 % der Antworten der meldenden Firmen. Die Balkenunterteilung gibt die unterschiedliche Häufigkeit der Antworten wieder. (Firmenmeldungen in %)	<div><div>gut</div><div>befriedigend bzw. saisonüblich</div><div>schlecht</div></div>	<div><div>höher</div><div>etwa gleich</div><div>geringer</div></div>	<div><div>zu klein</div><div>befriedigend (saisonüblich)</div><div>zu groß</div></div>	<div><div>erhöht</div><div>unverändert</div><div>gesenkt</div></div>	<div><div>steigen</div><div>etwa gleich bleiben</div><div>fallen</div></div>	<div><div>erhöhen</div><div>nicht verändert</div><div>verringern</div></div>	<div><div>zunehmen</div><div>etwa gleich bleiben</div><div>abnehmen</div></div>	<div><div>günstiger</div><div>etwa gleich</div><div>ungünstiger</div></div>
Einzelhandel insgesamt (inkl. Kfz)								
Kfz-Einzelhandel								
Apotheken								
Nahrungs- und Genußmittel, Getränke insgesamt								
Textilien und Bekleidung insg.								
Schuheinzelhandel								
Möbel, Einrichtungsgegenstände, sonst. Hausrat								
Bau- und Heimwerkerbedarf, Metallwaren, Anstrichmittel								
Elektrotechn. Erzeugnisse, elektr. Haushaltsgeräte								
Unterhaltungselektronik und Zubehör								
Schreib- und Papierwaren, Schul- und Büroartikel								
Uhren, Schmuck, Edelmetallwaren								
Spielwaren								
Foto- u. optische Erzeugnisse (inkl. Augenoptiker)								
Computer, periphere Einheiten und Software								
Sport- und Campingartikel								
Tankstellen (einschl. Konsumartikel)								
	Apr 20 Mai 20 Jun 20 Jul 20 Aug 20 Sep 20	Apr 20 Mai 20 Jun 20 Jul 20 Aug 20 Sep 20	Apr 20 Mai 20 Jun 20 Jul 20 Aug 20 Sep 20	Apr 20 Mai 20 Jun 20 Jul 20 Aug 20 Sep 20	Apr 20 Mai 20 Jun 20 Jul 20 Aug 20 Sep 20	Apr 20 Mai 20 Jun 20 Jul 20 Aug 20 Sep 20	Apr 20 Mai 20 Jun 20 Jul 20 Aug 20 Sep 20	Apr 20 Mai 20 Jun 20 Jul 20 Aug 20 Sep 20

EINZELHANDEL

	09/19	10/19	11/19	12/19	01/20	02/20	03/20	04/20	05/20	06/20	07/20	08/20	09/20
Handel gesamt (Groß- und Einzelhandel)													
Geschäftsklima	-3,7	-3,3	0,8	-0,1	1,9	0,8	-20,6	-48,4	-30,5	-14,2	-5,2	-4,8	0,3
Geschäftslage	13,0	12,6	15,0	15,1	17,0	15,1	5,9	-31,0	-19,0	-3,8	5,6	6,2	10,2
Geschäftserwartungen	-19,1	-18,0	-12,4	-14,3	-12,1	-12,6	-43,7	-64,1	-41,2	-24,0	-15,3	-15,3	-9,1
Umsatz gegenüber Vorjahresmonat	-3,9	5,6	-0,4	-2,4	1,0	6,8	0,0	-18,4	-36,9	-27,3	-5,5	-5,8	-14,9
Lagerbestände	24,8	25,7	22,8	24,9	22,6	20,0	19,3	25,8	25,8	19,9	16,7	16,9	15,8
Bestellerwartungen	-10,4	-8,9	-4,6	-4,8	-4,3	-2,1	-16,2	-47,7	-31,9	-18,9	-13,6	-8,7	-4,4
Preisentwicklung Vormonat	0,7	2,6	2,7	6,4	1,3	7,0	1,3	-2,9	-4,3	-1,8	-2,4	-6,7	-1,3
Preiserwartungen	11,6	11,4	15,7	17,9	22,8	17,1	10,2	1,4	5,8	3,3	3,1	9,6	15,6
Beschäftigterwartungen	-0,8	-0,4	-0,3	1,6	0,2	1,1	-7,8	-25,5	-20,0	-11,5	-7,8	-7,9	-3,8
Einzelhandel insgesamt (ohne Kfz)													
Geschäftsklima	2,6	2,3	7,7	5,8	2,2	5,1	-18,6	-45,2	-22,8	-3,7	1,2	5,7	3,6
Geschäftslage	21,6	22,5	26,0	23,8	17,4	21,2	5,3	-30,3	-12,2	8,8	22,2	25,1	21,3
Geschäftserwartungen	-14,7	-16,1	-9,1	-10,8	-12,0	-9,7	-39,7	-58,9	-32,9	-15,4	-17,8	-11,9	-12,7
Umsatz gegenüber Vorjahresmonat	17,2	14,5	15,5	20,4	9,1	19,6	12,6	-31,0	-37,5	-2,7	13,2	18,3	4,1
Lagerbestände	24,9	25,2	22,4	24,4	24,5	21,4	25,2	31,1	23,7	20,4	19,9	16,9	16,0
Bestellerwartungen	-6,9	-4,7	-4,0	-4,0	-7,5	-0,7	-16,5	-45,9	-24,7	-11,4	-6,8	-5,8	-5,1
Preisentwicklung Vormonat	10,5	8,4	9,6	11,0	14,5	9,9	3,8	-8,6	-3,2	0,2	-2,8	-13,3	-5,4
Preiserwartungen	21,2	16,5	22,7	23,9	21,8	18,3	13,1	-1,0	12,5	5,7	1,7	9,7	16,1
Beschäftigterwartungen	-2,9	2,4	2,1	1,4	-0,3	2,6	-5,4	-31,2	-22,4	-5,8	-8,6	-4,8	-2,0
Nahrungs- und Genussmittel, Getränke und Tabakwaren													
Geschäftsklima	17,5	10,1	21,4	17,3	19,1	15,1	2,0	-6,9	6,8	19,7	10,2	16,5	21,9
Geschäftslage	31,1	22,5	30,5	24,1	29,0	25,8	30,7	31,4	28,8	36,2	37,0	44,7	42,5
Geschäftserwartungen	4,7	-1,7	12,8	10,7	9,6	4,8	-23,1	-38,9	-13,1	4,4	-13,6	-8,5	3,1
Umsatz gegenüber Vorjahresmonat	28,2	30,2	30,7	41,0	51,1	30,2	34,7	30,2	10,3	33,7	33,9	47,3	34,8
Lagerbestände	12,2	8,6	13,3	18,1	21,7	22,3	12,7	-18,0	9,3	5,0	9,8	6,2	2,7
Bestellerwartungen	10,1	22,2	21,2	12,4	8,5	18,3	23,2	-10,0	-0,7	3,1	3,9	4,8	10,9
Preisentwicklung Vormonat	21,9	24,1	20,9	25,0	31,7	32,1	12,6	15,8	10,4	6,2	-4,5	-9,0	-1,5
Preiserwartungen	39,1	38,4	40,2	43,1	43,0	43,9	36,8	33,7	46,0	-4,0	12,8	13,2	7,9
Beschäftigterwartungen	9,1	11,1	6,6	2,5	4,6	6,2	9,8	2,8	-14,0	-3,8	3,6	1,9	-2,9
Tankstellen													
Geschäftsklima	-7,5	-1,7	-5,4	0,9	-10,0	-5,4	-9,9	-59,6	-13,9	-16,4	-8,4	-4,9	-0,3
Geschäftslage	9,3	20,0	11,8	18,0	11,6	12,8	21,7	-43,1	-11,5	-7,9	5,2	13,0	21,5
Geschäftserwartungen	-23,0	-21,3	-21,2	-14,9	-29,5	-22,0	-37,1	-74,3	-16,3	-24,4	-21,0	-21,3	-20,0
Umsatz gegenüber Vorjahresmonat	-10,4	-15,8	-5,2	-14,5	13,1	-5,4	0,8	-74,0	-43,8	-33,6	-48,5	-30,1	-9,9
Lagerbestände	0,9	6,1	3,1	5,2	-1,9	3,4	5,8	25,0	9,0	8,9	4,6	6,5	1,7
Bestellerwartungen	-6,8	2,9	-9,6	-6,8	-7,6	-10,1	-1,6	-49,5	-3,3	-3,7	-2,5	9,6	7,1
Preisentwicklung Vormonat	20,9	17,0	10,3	9,9	15,4	1,3	-2,9	-13,4	-29,9	-3,8	-1,4	-12,3	-5,9
Preiserwartungen	31,5	34,0	37,5	32,4	55,7	31,3	27,0	29,1	41,8	33,7	24,0	27,1	28,7
Beschäftigterwartungen	-1,9	10,5	-7,5	-5,0	-3,7	-3,4	-8,2	-26,8	-12,7	-10,3	-9,2	-11,5	-10,0
Geräte der Informations- und Kommunikationstechnik (IKT-Geräte)													
Geschäftsklima	-2,2	-2,2	-1,1	-1,1	0,5	5,7	-9,0	-42,6	-13,9	11,9	8,3	9,1	4,0
Geschäftslage	20,9	14,7	16,3	17,9	15,8	13,0	11,0	-30,6	-5,0	31,0	30,0	32,1	38,4
Geschäftserwartungen	-23,0	-17,8	-17,2	-18,6	-13,6	-1,4	-27,1	-53,7	-22,4	-5,6	-11,3	-11,6	-25,4
Umsatz gegenüber Vorjahresmonat	13,7	3,3	17,2	-18,7	17,6	13,8	21,5	-25,2	-31,6	33,0	35,6	15,8	3,5
Lagerbestände	32,1	34,0	27,0	30,6	25,2	11,9	28,5	18,6	13,4	-0,7	-0,4	5,1	4,7
Bestellerwartungen	-24,6	-23,7	-29,9	-7,3	-15,0	-10,5	-23,0	-57,2	-6,4	0,3	1,6	-5,5	0,8
Preisentwicklung Vormonat	-19,8	-14,1	-14,1	-17,4	-8,4	-6,8	-11,1	-9,1	-11,7	-11,7	-17,1	-29,3	-11,8
Preiserwartungen	-16,9	-15,7	-9,8	1,2	-7,6	-11,6	-4,5	-4,5	1,2	-7,6	-6,6	-15,5	-6,1
Beschäftigterwartungen	-7,1	1,6	3,1	3,5	-16,5	-0,4	-7,7	-19,3	-3,4	-4,2	-2,4	0,2	4,1

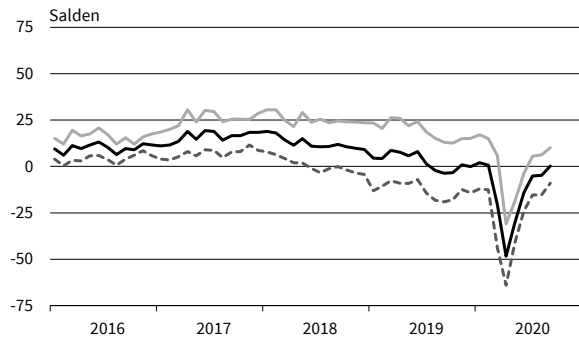
Werte saisonbereinigt mit X-13 ARIMA-SEATS.
Quelle: ifo Konjunkturumfragen.

EINZELHANDEL

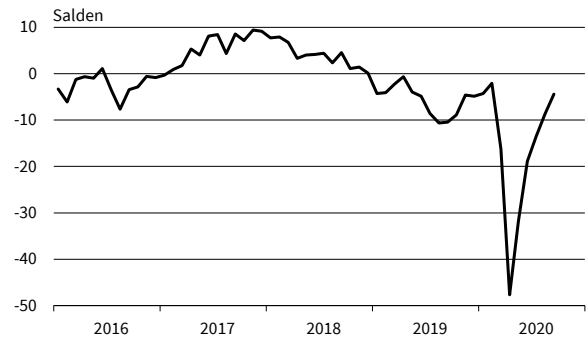
	09/19	10/19	11/19	12/19	01/20	02/20	03/20	04/20	05/20	06/20	07/20	08/20	09/20
Sonstige Haushaltsgeräte, Textilien, Heimwerker- und Einrichtungsbedarf													
Geschäftsklima	2,9	1,6	4,5	2,0	3,4	8,3	-20,7	-54,0	-21,3	10,3	20,3	21,9	20,1
Geschäftslage	21,3	19,1	20,3	18,9	19,4	22,5	5,0	-38,7	-10,0	30,4	54,1	48,8	46,0
Geschäftserwartungen	-14,0	-14,5	-10,1	-13,6	-11,5	-5,0	-43,1	-67,8	-32,0	-8,1	-9,1	-2,1	-3,1
Umsatz gegenüber Vorjahresmonat	9,7	-5,0	1,4	16,6	-0,7	18,9	14,4	-44,8	-51,7	26,1	43,2	47,4	31,1
Lagerbestände	22,5	21,4	25,4	22,7	21,3	20,9	19,8	26,9	11,8	2,8	12,1	10,3	8,5
Bestellerwartungen	-2,9	1,0	-2,3	2,6	-6,5	-2,7	-20,0	-53,5	-26,2	4,4	14,6	11,9	7,7
Preisentwicklung Vormonat	16,9	16,2	14,0	14,7	14,4	15,2	13,6	-0,3	1,5	6,4	0,1	-3,6	3,7
Preiserwartungen	29,6	27,3	29,0	26,2	26,2	24,8	17,6	4,8	20,7	5,6	13,5	17,9	27,6
Beschäftigtererwartungen	-6,1	-2,3	-1,5	-0,1	4,3	-2,1	-7,7	-36,0	-22,1	4,3	5,5	5,0	9,0
Buch, Sport-, Spielwaren													
Geschäftsklima	11,5	7,1	19,5	16,1	15,2	6,0	-27,9	-68,6	-17,9	-5,4	10,3	4,9	11,4
Geschäftslage	34,5	28,8	38,2	37,0	27,1	14,4	2,2	-72,8	-8,7	8,0	30,7	25,7	33,2
Geschäftserwartungen	-9,3	-12,5	2,3	-3,0	4,0	-2,0	-53,5	-64,3	-26,7	-18,0	-8,2	-14,0	-8,4
Umsatz gegenüber Vorjahresmonat	21,5	14,0	31,7	23,2	15,9	27,7	-2,2	-71,6	-39,5	5,0	31,2	29,6	23,3
Lagerbestände	35,0	34,7	30,7	33,2	35,3	27,6	32,6	59,2	28,9	18,4	-6,1	10,7	8,2
Bestellerwartungen	-8,7	-6,8	1,1	-6,6	-6,1	5,5	-38,0	-64,4	-21,8	-5,0	9,8	2,2	10,5
Preisentwicklung Vormonat	5,0	-1,7	9,2	6,2	1,4	7,6	-0,7	-11,3	0,9	-0,1	-8,0	-5,1	2,8
Preiserwartungen	15,3	10,8	26,4	17,8	11,8	12,3	15,4	-2,4	11,1	6,5	6,5	9,7	13,7
Beschäftigtererwartungen	-9,2	-0,3	3,4	4,0	-0,8	12,7	-17,5	-39,8	-20,1	-10,5	-3,6	-5,3	-2,3
Sonstige Güter (u.a. Bekleidung, Schuhe, Kosmetik, Pflanzen, Tiere und Schmuck)													
Geschäftsklima	-2,5	-3,8	-0,2	1,6	-3,1	-2,4	-33,8	-59,4	-47,3	-32,1	-22,6	-22,6	-20,3
Geschäftslage	15,7	16,4	22,0	23,9	12,8	14,8	-8,6	-49,9	-44,6	-33,1	-18,4	-15,7	-15,0
Geschäftserwartungen	-19,2	-22,1	-20,1	-18,5	-17,9	-18,2	-55,6	-68,3	-50,0	-31,1	-26,8	-29,2	-25,5
Umsatz gegenüber Vorjahresmonat	16,7	24,9	19,1	25,7	4,0	15,2	-1,6	-41,8	-68,6	-63,0	-29,8	-18,8	-36,7
Lagerbestände	32,3	30,7	21,4	29,0	28,8	24,0	37,6	57,7	55,9	49,5	44,1	36,7	36,4
Bestellerwartungen	-19,7	-15,1	-12,6	-14,1	-14,9	-11,7	-21,3	-62,3	-52,5	-45,8	-39,0	-38,6	-34,2
Preisentwicklung Vormonat	6,3	8,1	10,3	6,3	8,4	4,0	-2,0	-8,3	-9,3	-8,1	-4,4	-22,3	-12,6
Preiserwartungen	14,0	16,8	13,7	15,6	13,7	12,0	4,5	-17,1	0,3	-2,9	-6,7	2,3	6,9
Beschäftigtererwartungen	-3,6	-2,3	3,8	1,9	-1,4	-0,2	-9,7	-41,5	-38,1	-24,9	-26,0	-18,9	-11,7
Internet- und Versandhandel													
Geschäftsklima	12,9	6,1	9,2	2,6	0,9	10,0	1,7	8,5	24,4	25,2	16,4	26,0	17,4
Geschäftslage	34,9	17,2	32,4	18,0	15,3	32,2	27,1	31,9	48,0	49,9	40,0	41,8	31,5
Geschäftserwartungen	-7,0	-4,4	-11,7	-11,7	-12,6	-10,1	-20,8	-12,6	3,1	2,9	-4,8	11,3	4,3
Umsatz gegenüber Vorjahresmonat	26,0	29,9	10,7	0,8	-1,9	-3,4	14,6	17,4	34,1	47,0	29,2	28,3	12,5
Lagerbestände	13,8	12,0	17,4	14,4	17,9	9,9	11,5	5,7	-2,5	-2,3	-0,9	-3,9	-5,1
Bestellerwartungen	4,5	3,0	1,8	-3,9	-7,8	4,3	-4,7	3,1	16,3	16,5	10,3	15,8	18,5
Preisentwicklung Vormonat	8,4	-3,8	-9,0	2,6	35,3	-0,7	-3,2	-34,3	-16,1	11,1	14,0	-0,6	-5,5
Preiserwartungen	13,7	-0,2	15,8	27,3	35,5	21,8	13,2	6,0	4,1	29,1	24,6	24,1	17,6
Beschäftigtererwartungen	2,1	15,4	5,7	2,6	11,3	8,2	-0,8	-3,3	4,5	19,9	8,0	6,8	7,7
Handel mit Kraftwagen, Krafträdern, Teilen und Zubehör (ohne Reparaturen und Instandhaltung)													
Geschäftsklima	-11,7	-5,8	-11,6	-9,9	-6,5	-14,8	-33,2	-72,4	-63,2	-38,0	-18,2	-16,1	-14,8
Geschäftslage	7,1	12,4	5,3	9,7	9,7	3,5	-13,5	-66,2	-67,4	-40,1	-23,5	-9,6	-8,3
Geschäftserwartungen	-28,8	-22,5	-27,0	-27,6	-21,4	-31,6	-50,7	-78,4	-58,8	-35,9	-12,8	-22,4	-21,1
Umsatz gegenüber Vorjahresmonat	-17,6	10,2	-5,1	-7,4	-7,1	-3,8	-18,0	-65,9	-80,7	-73,4	-50,1	-1,9	-27,0
Lagerbestände	26,7	27,3	21,9	25,6	19,7	21,7	28,9	32,3	29,6	30,3	15,8	9,2	6,0
Bestellerwartungen	-13,1	-8,6	-15,6	-11,0	-18,4	-17,0	-34,5	-82,7	-55,1	-34,5	-22,7	-3,1	-11,3
Preisentwicklung Vormonat	-8,7	-8,5	-0,4	-5,2	-5,9	-6,8	-5,2	-25,6	-19,2	-15,7	-25,2	-14,4	-8,2
Preiserwartungen	-2,0	3,6	-1,4	1,5	10,8	-6,4	-9,9	-44,3	-19,7	-15,8	-11,3	-2,8	1,6
Beschäftigtererwartungen	-11,0	-5,5	-7,7	-8,8	-12,5	-10,9	-20,1	-33,0	-26,6	-24,7	-20,5	-17,7	-6,1

Werte saisonbereinigt mit X-13 ARIMA-SEATS.
Quelle: ifo Konjunkturumfragen.

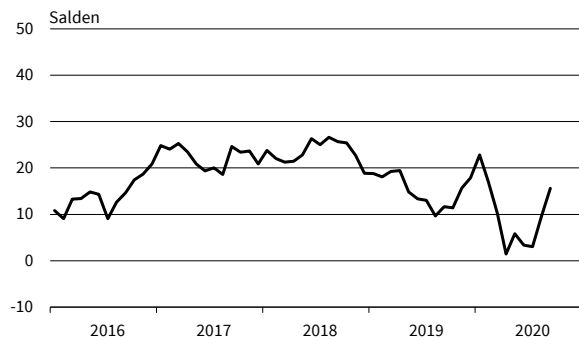
Handel gesamt (Groß- und Einzelhandel)
Geschäftsklima, Geschäftslage und Geschäftserwartungen



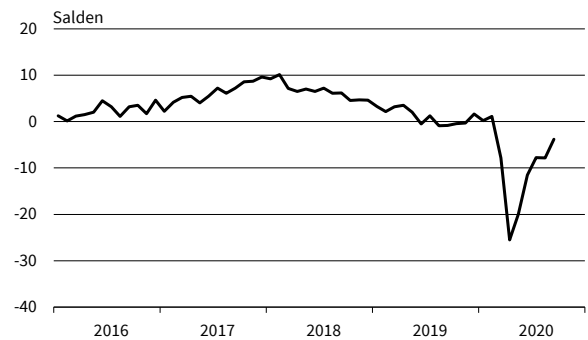
Handel gesamt (Groß- und Einzelhandel)
Bestellpläne



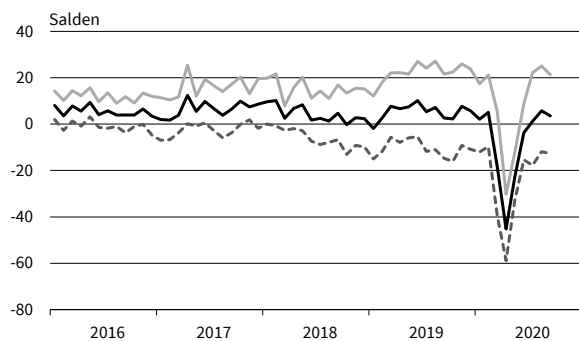
Handel gesamt (Groß- und Einzelhandel)
Preiserwartungen



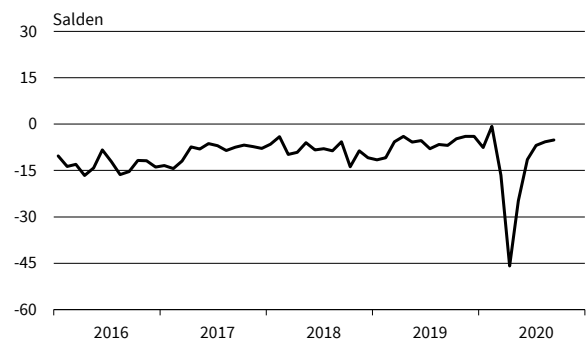
Handel gesamt (Groß- und Einzelhandel)
Beschäftigterenerwartungen



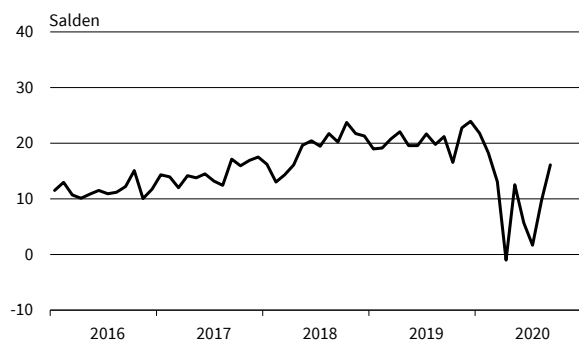
Einzelhandel (ohne Kfz)
Geschäftsklima, Geschäftslage und Geschäftserwartungen



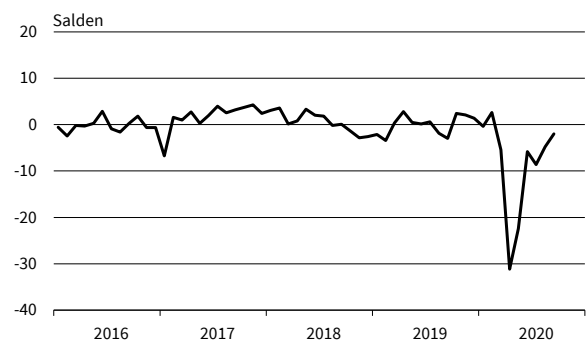
Einzelhandel (ohne Kfz)
Bestellpläne



Einzelhandel (ohne Kfz)
Preiserwartungen



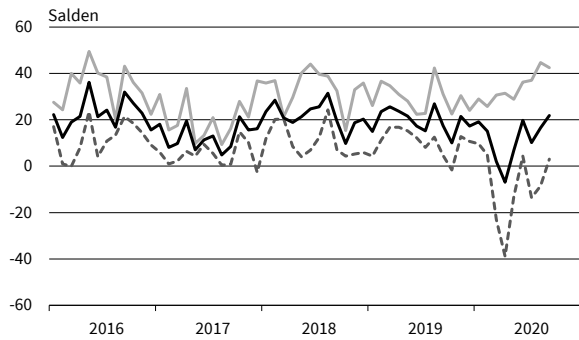
Einzelhandel (ohne Kfz)
Beschäftigterenerwartungen



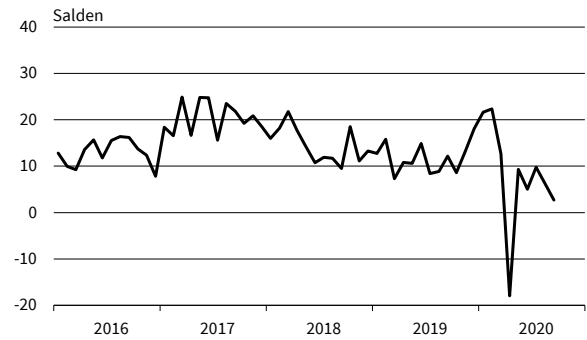
— Geschäftsklima — Geschäftslage - - - - - Geschäftserwartungen

Werte saisonbereinigt mit X-13 ARIMA-SEATS.
Quelle: ifo Konjunkturumfragen.

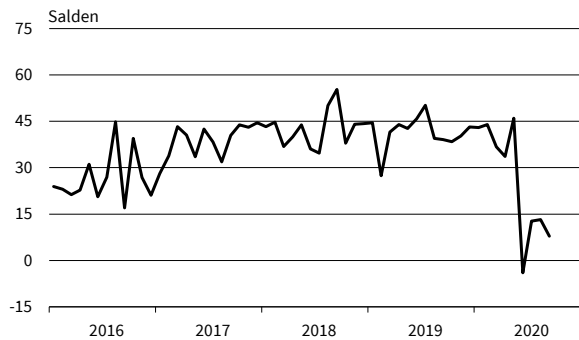
Nahrungs- und Genussmittel
Geschäftsklima, Geschäftslage und Geschäftserwartungen



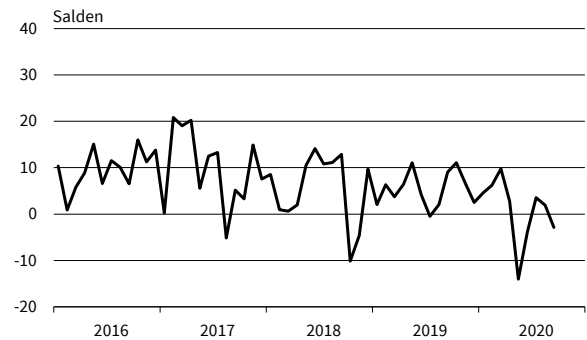
Nahrungs- und Genussmittel
Bestellpläne



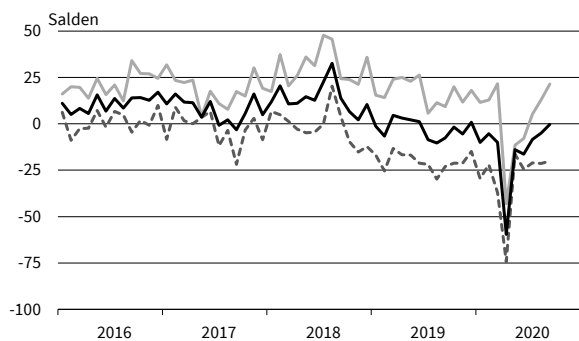
Nahrungs- und Genussmittel
Preiserwartungen



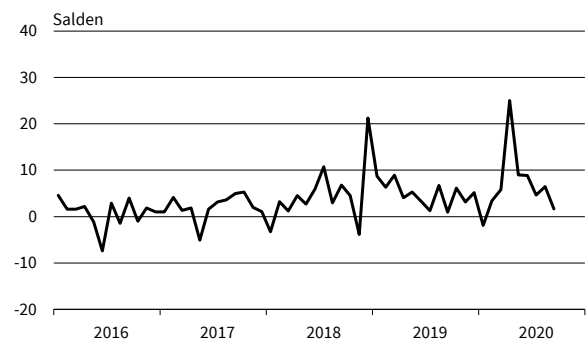
Nahrungs- und Genussmittel
Beschäftigterwartungen



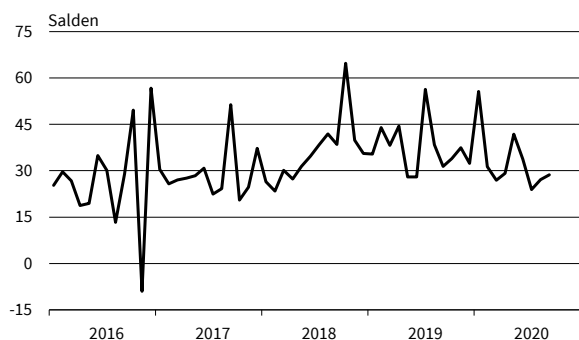
Tankstellen
Geschäftsklima, Geschäftslage und Geschäftserwartungen



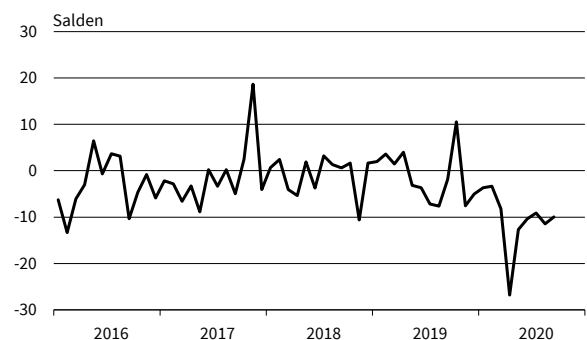
Tankstellen
Bestellpläne



Tankstellen
Preiserwartungen



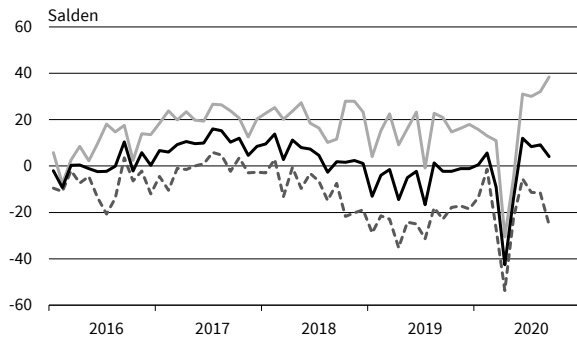
Tankstellen
Beschäftigterwartungen



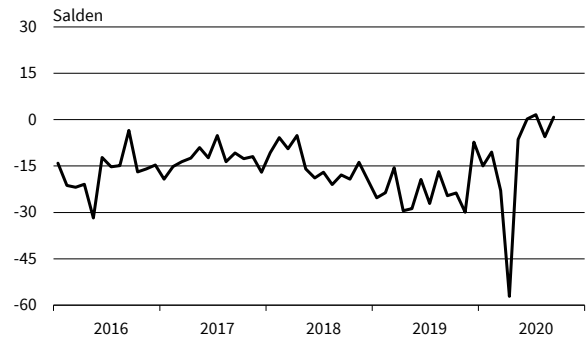
— Geschäftsklima - - - - - Geschäftslage Geschäftserwartungen

Werte saisonbereinigt mit X-13 ARIMA-SEATS.
Quelle: ifo Konjunkturumfragen.

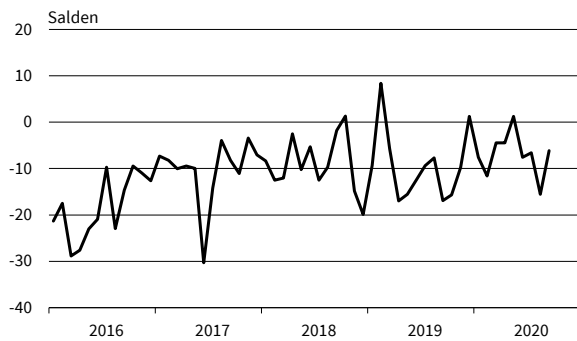
IKT-Geräte
Geschäftsklima, Geschäftslage und Geschäftserwartungen



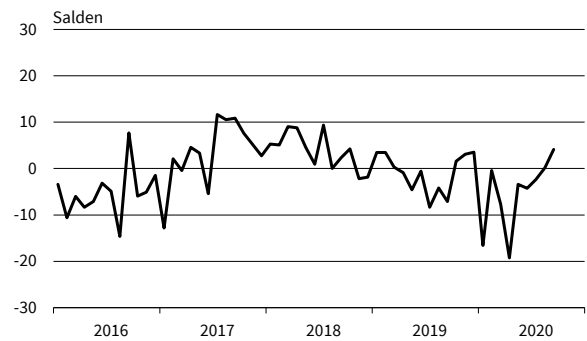
IKT-Geräte
Bestellpläne



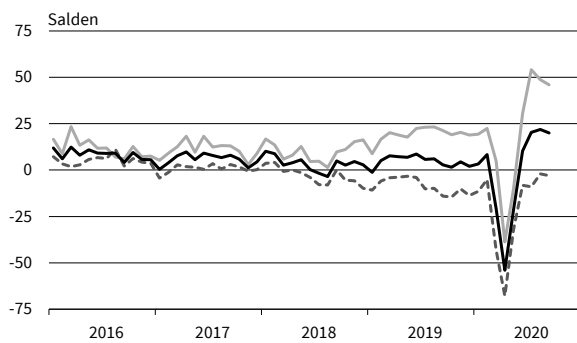
IKT-Geräte
Preiserwartungen



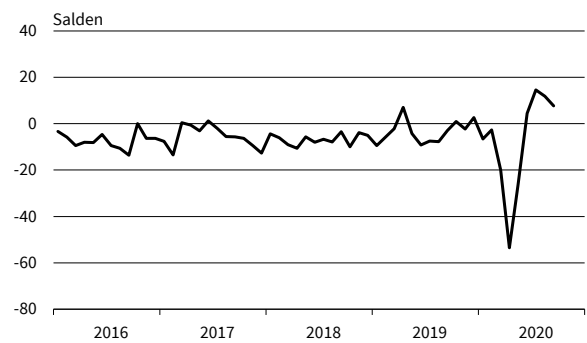
IKT-Geräte
Beschäftigtenerwartungen



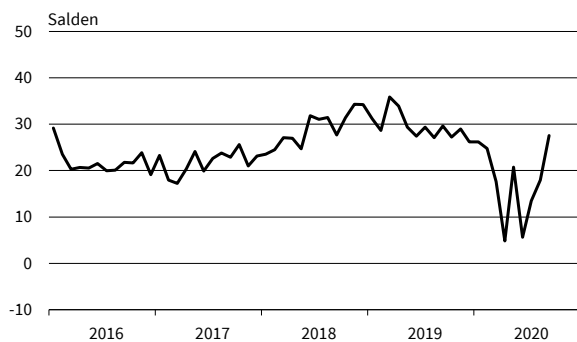
Haushaltsnahe Waren
Geschäftsklima, Geschäftslage und Geschäftserwartungen



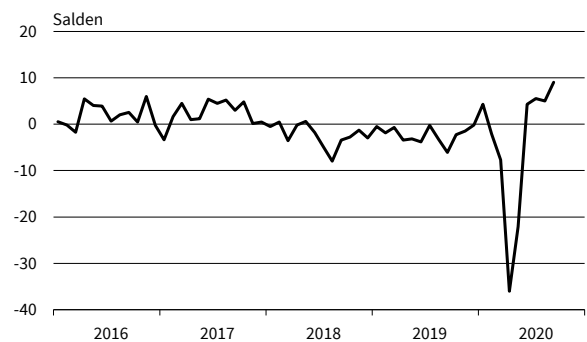
Haushaltsnahe Waren
Bestellpläne



Haushaltsnahe Waren
Preiserwartungen



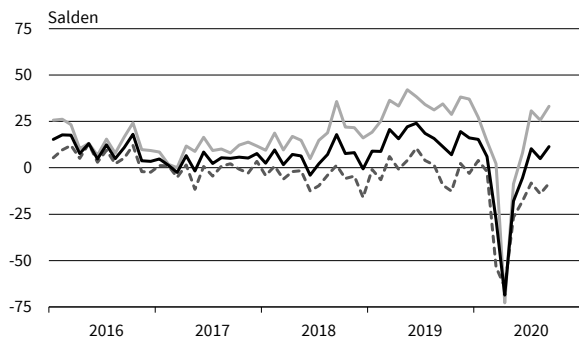
Haushaltsnahe Waren
Beschäftigtenerwartungen



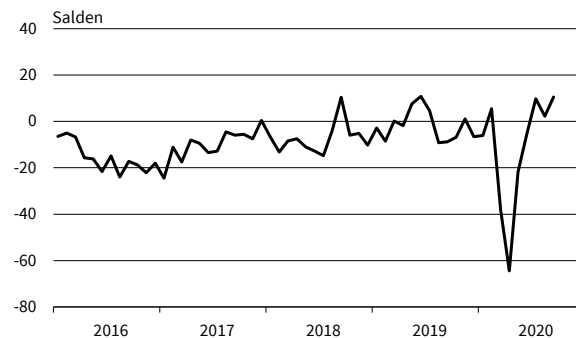
— Geschäftsklima — Geschäftslage - - - - - Geschäftserwartungen

Werte saisonbereinigt mit X-13 ARIMA-SEATS.
Quelle: ifo Konjunkturumfragen.

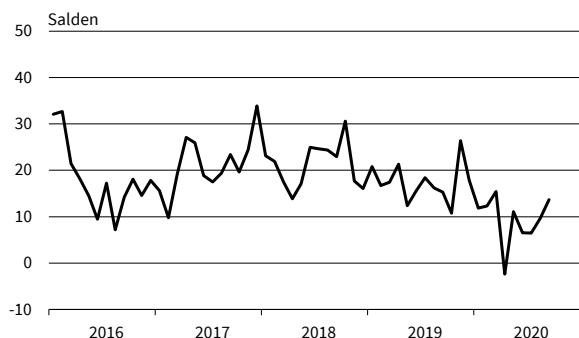
Buch, Sport-, Spielwaren
Geschäftsklima, Geschäftslage und Geschäftserwartungen



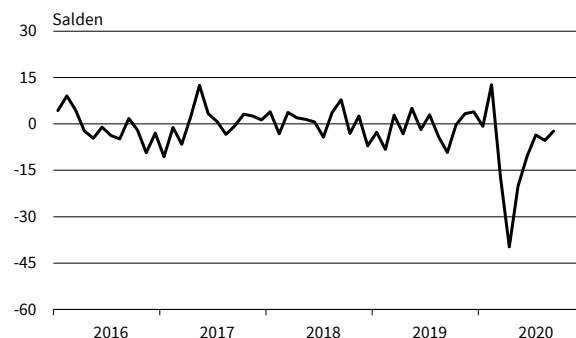
Buch, Sport-, Spielwaren
Bestellpläne



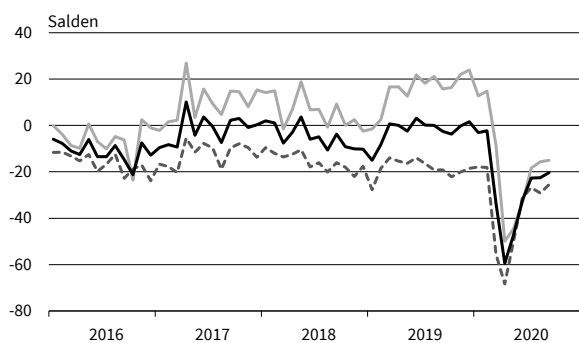
Buch, Sport-, Spielwaren
Preiserwartungen



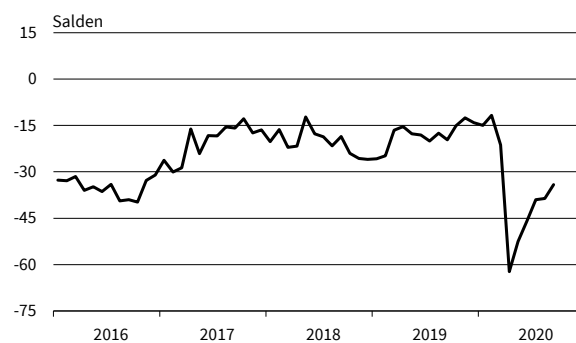
Buch, Sport-, Spielwaren
Beschäftigtenerwartungen



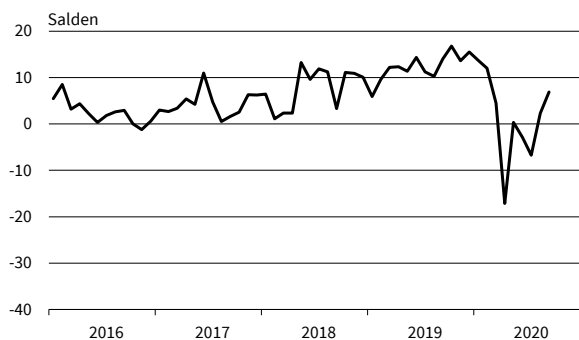
Kleidung, Kosmetik, Planzen, Schmuck
Geschäftsklima, Geschäftslage und Geschäftserwartungen



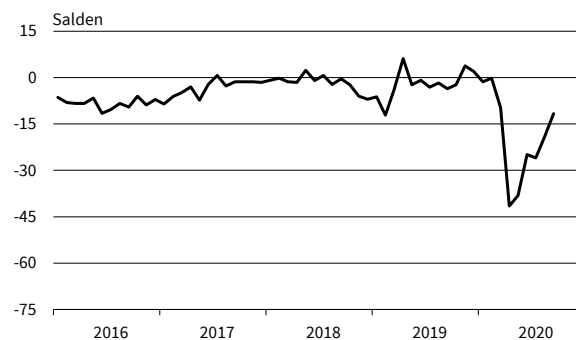
Kleidung, Kosmetik, Planzen, Schmuck
Bestellpläne



Kleidung, Kosmetik, Planzen, Schmuck
Preiserwartungen



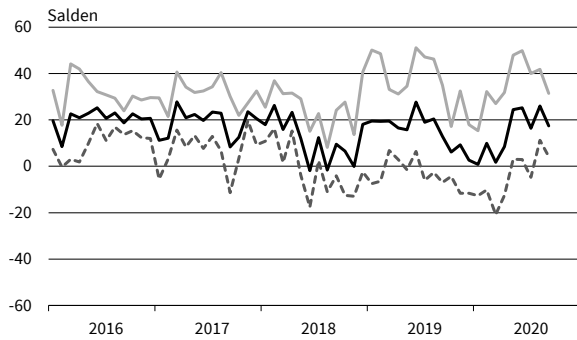
Kleidung, Kosmetik, Planzen, Schmuck
Beschäftigtenerwartungen



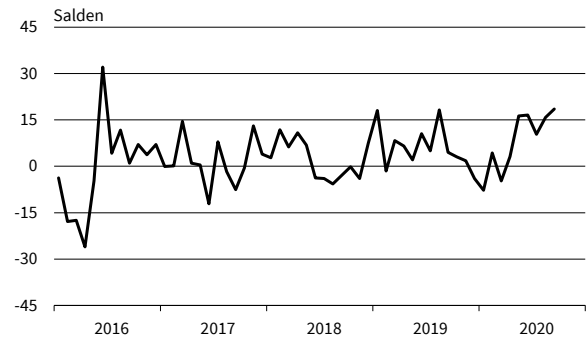
— Geschäftsklima — Geschäftslage - - - - - Geschäftserwartungen

Werte saisonbereinigt mit X-13 ARIMA-SEATS.
Quelle: ifo Konjunkturumfragen.

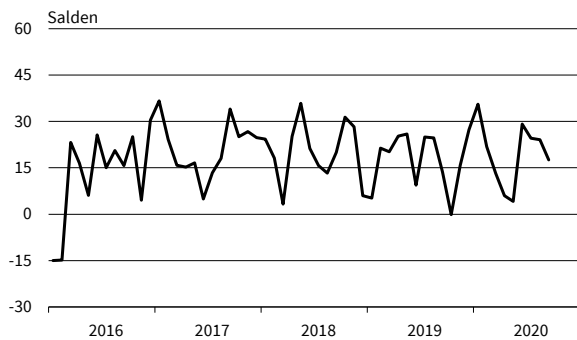
Internet- und Versandhandel
Geschäftsklima, Geschäftslage und Geschäftserwartungen



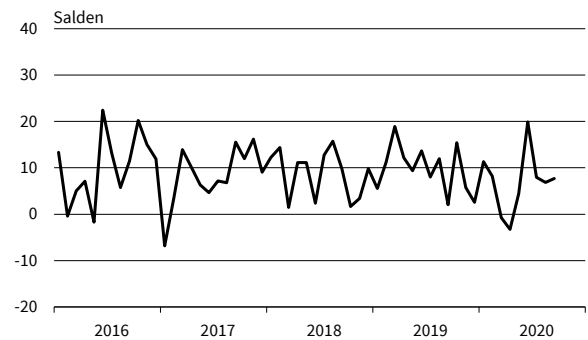
Internet- und Versandhandel
Bestellpläne



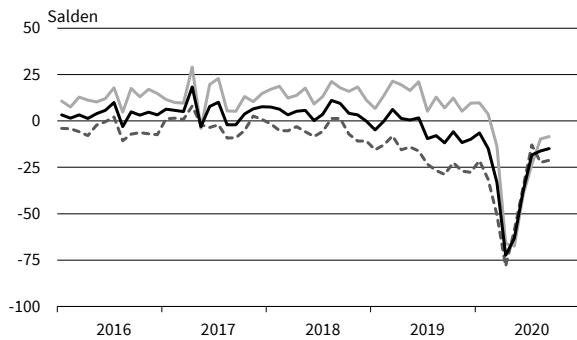
Internet- und Versandhandel
Preiserwartungen



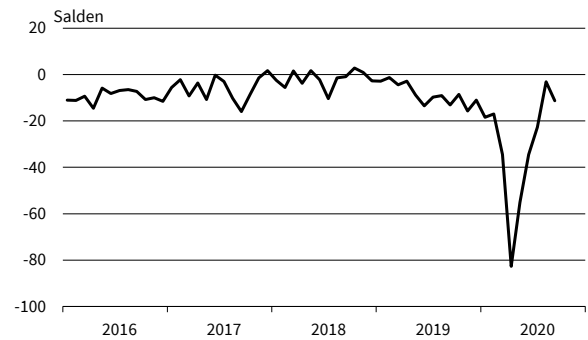
Internet- und Versandhandel
Beschäftigterwartungen



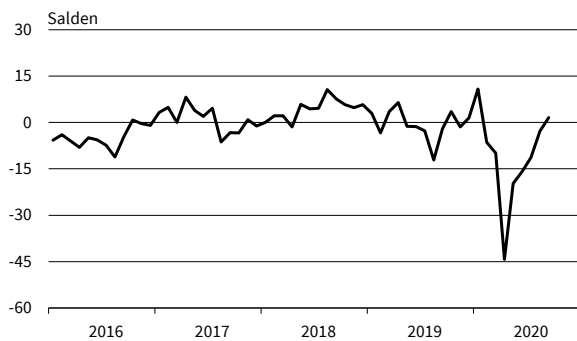
Kfz, Teile, Zubehör insgesamt
Geschäftsklima, Geschäftslage und Geschäftserwartungen



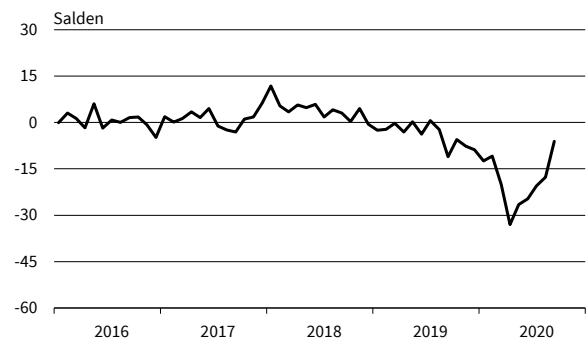
Kfz, Teile, Zubehör insgesamt
Bestellpläne



Kfz, Teile, Zubehör insgesamt
Preiserwartungen



Kfz, Teile, Zubehör insgesamt
Beschäftigterwartungen



— Geschäftsklima — Geschäftslage - - - - - Geschäftserwartungen

Werte saisonbereinigt mit X-13 ARIMA-SEATS.
Quelle: ifo Konjunkturumfragen.

Dienstleistungen

	09/19	10/19	11/19	12/19	01/20	02/20	03/20	04/20	05/20	06/20	07/20	08/20	09/20
Dienstleistungen													
Geschäftsklima	16,9	16,9	17,5	21,0	18,5	17,0	-6,8	-34,1	-20,9	-5,9	2,1	7,7	6,9
Geschäftslage	37,3	36,3	36,8	39,0	39,4	37,4	18,6	-12,6	-11,5	-4,3	1,9	10,6	10,8
Geschäftserwartungen	-1,8	-0,9	-0,2	4,4	-0,5	-1,6	-29,1	-53,1	-29,9	-7,4	2,3	4,9	3,2
Umsatzerwartungen	20,7	21,2	24,1	26,6	23,8	23,7	-11,4	-47,3	-21,1	5,7	15,4	16,8	12,7
Preiserwartungen	16,6	19,1	16,1	20,9	27,0	20,4	7,8	-3,6	0,2	5,3	10,9	12,1	9,6
Beschäftigtenerwartungen	12,2	10,5	14,1	11,4	14,5	10,0	-2,8	-19,3	-13,6	-2,9	-1,5	4,5	5,2
Güterbeförderung im Straßenverkehr													
Geschäftsklima	0,1	-2,9	-3,1	-7,2	-9,4	-2,4	-21,4	-59,1	-37,0	-26,1	-19,9	-17,7	-17,2
Geschäftslage	19,8	8,2	17,7	6,1	5,1	18,9	4,0	-43,4	-43,0	-45,5	-34,4	-25,9	-22,9
Geschäftserwartungen	-17,9	-13,3	-21,9	-19,7	-22,8	-21,7	-43,6	-73,1	-30,8	-4,3	-4,2	-9,1	-11,3
Umsatzerwartungen	3,7	9,1	4,2	2,6	-1,0	-7,3	-26,1	-74,2	-15,4	7,5	6,0	11,1	1,1
Preiserwartungen	9,7	12,7	12,0	17,8	11,5	3,3	0,3	-12,7	-17,1	0,3	-6,4	-4,0	1,0
Beschäftigtenerwartungen	-1,2	-3,8	14,6	-1,3	-0,2	5,4	-12,9	-44,8	-14,6	-9,9	-10,2	1,0	-0,4
Lagerei und Speditionen													
Geschäftsklima	-4,6	-2,9	-1,5	1,9	0,2	-2,5	-25,2	-51,7	-39,4	-13,2	-8,4	-6,0	-2,5
Geschäftslage	12,7	7,9	6,6	11,7	12,2	13,0	4,2	-42,9	-47,6	-35,3	-29,6	-20,1	-15,6
Geschäftserwartungen	-20,5	-13,1	-9,2	-7,4	-11,1	-16,9	-50,4	-60,0	-30,8	11,8	15,3	9,2	11,5
Umsatzerwartungen	5,6	4,6	9,0	18,1	9,2	8,5	-31,4	-71,4	-28,5	12,9	18,4	15,0	11,6
Preiserwartungen	10,3	13,2	15,7	19,0	23,1	15,6	7,3	-2,1	-13,4	-3,9	2,6	1,4	2,3
Beschäftigtenerwartungen	3,3	-2,9	4,2	6,1	1,1	2,6	-17,8	-36,5	-23,9	-17,9	-13,2	-11,2	-0,7
Personenbeförderung (ohne Luftfahrt)													
Geschäftsklima	7,5	7,3	-3,4	-1,7	-6,2	-15,3	-38,1	-70,7	-49,2	-31,2	-24,6	-17,8	-18,3
Geschäftslage	24,9	21,3	21,0	19,0	3,8	12,7	-13,2	-81,1	-79,3	-63,2	-62,7	-53,3	-35,5
Geschäftserwartungen	-8,4	-5,8	-25,1	-20,6	-15,7	-39,6	-59,7	-59,4	-11,6	8,3	24,1	26,4	0,6
Umsatzerwartungen	1,3	0,0	-17,5	13,7	-27,9	-7,3	-23,9	-118,8	13,4	33,8	56,5	15,7	-10,7
Preiserwartungen	19,0	25,0	9,3	-0,1	29,9	16,1	-1,9	8,5	16,2	-2,0	10,7	9,6	17,0
Beschäftigtenerwartungen	38,2	24,8	18,5	10,0	19,7	9,1	20,9	-84,6	-13,5	-24,7	-17,0	5,6	-1,8
Beherbergung													
Geschäftsklima	14,3	11,4	11,2	12,6	7,7	1,6	-57,6	-95,5	-80,5	-59,8	-41,5	-27,4	-26,4
Geschäftslage	23,8	22,1	28,1	28,9	26,1	16,2	-41,2	-90,7	-96,9	-87,5	-66,1	-36,5	-31,8
Geschäftserwartungen	5,1	1,2	-4,5	-2,5	-9,2	-12,1	-72,3	-100,0	-61,5	-25,2	-12,3	-17,7	-20,9
Umsatzerwartungen	13,8	16,8	10,7	14,2	-9,0	1,5	-67,8	-114,2	-62,9	-7,1	-0,9	-16,2	-28,2
Preiserwartungen	25,2	19,0	6,1	10,3	17,7	21,3	-19,2	-28,3	-2,7	3,4	7,9	5,4	1,2
Beschäftigtenerwartungen	6,7	1,8	-0,4	-4,5	-12,8	-8,7	-51,6	-83,0	-63,4	-43,5	-29,3	-27,4	-15,3
Gastronomie													
Geschäftsklima	19,3	24,2	19,4	24,7	13,1	24,3	-36,9	-83,5	-62,9	-53,3	-24,9	-17,4	-20,5
Geschäftslage	26,8	37,1	32,6	38,8	31,6	41,7	-15,4	-87,5	-81,3	-72,4	-39,8	-18,8	-28,7
Geschäftserwartungen	12,1	12,1	7,0	11,4	-3,9	8,2	-55,8	-79,3	-41,8	-31,4	-8,6	-15,9	-11,9
Umsatzerwartungen	26,7	35,2	21,3	10,3	9,5	30,6	-41,8	-90,0	-47,4	-13,4	-4,5	-7,4	-11,3
Preiserwartungen	28,2	32,6	27,9	35,1	40,7	37,6	20,9	-10,3	30,1	30,2	24,7	21,3	15,3
Beschäftigtenerwartungen	9,8	21,8	13,5	3,7	3,0	9,0	-28,4	-77,0	-55,0	-40,6	-30,8	-15,0	3,8
IT-Dienstleistungen													
Geschäftsklima	27,8	24,7	27,4	30,7	33,9	31,7	-1,3	-19,2	-9,9	6,1	13,2	15,7	18,0
Geschäftslage	48,3	44,5	45,3	46,6	53,1	48,0	28,0	6,6	3,8	15,7	20,1	22,1	23,2
Geschäftserwartungen	8,9	6,4	10,8	15,9	16,1	16,4	-26,8	-41,8	-22,7	-3,1	6,5	9,4	12,9
Umsatzerwartungen	32,1	30,8	35,8	36,8	33,4	31,1	-3,5	-46,6	-17,5	6,5	9,9	15,1	17,1
Preiserwartungen	12,1	13,2	13,9	16,9	17,3	13,8	7,9	-1,8	-2,4	4,1	2,2	5,8	4,1
Beschäftigtenerwartungen	37,9	38,5	37,7	37,4	40,9	34,4	16,8	-6,3	1,2	12,3	18,7	19,4	21,9
Informationsdienstleistungen													
Geschäftsklima	22,4	19,8	14,6	25,1	22,5	22,4	-2,4	-10,4	4,6	1,8	15,8	11,6	20,6
Geschäftslage	51,1	45,8	29,9	42,8	42,4	41,3	18,2	18,0	23,5	22,1	35,6	34,2	40,9
Geschäftserwartungen	-3,0	-3,6	0,2	8,8	4,3	5,0	-21,1	-35,1	-12,6	-16,7	-2,4	-8,8	2,0
Umsatzerwartungen	25,4	27,2	44,4	39,7	19,0	38,8	-12,1	-29,6	-20,3	1,4	4,7	-0,7	18,4
Preiserwartungen	25,6	27,5	22,9	32,8	39,9	24,5	2,1	6,6	-8,3	0,7	8,8	4,8	5,6
Beschäftigtenerwartungen	21,7	20,1	31,1	25,8	33,0	44,6	1,5	-10,8	-0,7	-5,9	-5,7	10,2	19,7

Werte saisonbereinigt mit X-13 ARIMA-SEATS.
Quelle: ifo Konjunkturumfragen.

DIENSTLEISTUNGEN

	09/19	10/19	11/19	12/19	01/20	02/20	03/20	04/20	05/20	06/20	07/20	08/20	09/20
Grundstücks- und Wohnungswesen													
Geschäftsklima	21,2	21,5	20,0	22,3	25,4	24,1	11,5	-11,9	-1,8	10,8	15,8	23,2	20,8
Geschäftslage	52,2	56,2	51,7	54,4	55,7	53,2	45,4	28,8	26,3	32,0	32,6	39,9	42,4
Geschäftserwartungen	-5,9	-8,5	-7,7	-5,7	-1,4	-1,7	-17,7	-45,4	-26,4	-8,5	0,1	7,7	1,1
Umsatzerwartungen	25,4	22,4	24,1	25,4	28,1	30,3	4,1	-20,6	-12,6	5,4	15,1	27,9	21,4
Preiserwartungen	24,1	25,1	22,3	24,9	28,1	23,7	12,0	-6,3	1,9	8,5	14,6	19,1	14,1
Beschäftigtererwartungen	11,3	13,7	16,7	8,1	17,0	13,6	7,8	2,5	-2,4	7,9	5,9	11,9	8,3
Architekturbüros													
Geschäftsklima	26,5	30,9	30,3	27,1	25,8	31,9	19,3	-4,0	-0,6	15,5	18,0	24,3	20,9
Geschäftslage	66,0	68,7	67,5	62,7	60,5	65,8	56,3	42,0	37,0	46,0	48,6	48,9	49,1
Geschäftserwartungen	-7,1	-1,6	-1,8	-3,7	-4,2	2,3	-12,4	-41,3	-32,2	-11,2	-8,9	2,0	-4,1
Umsatzerwartungen	3,6	5,4	4,2	5,1	-1,3	15,7	-1,7	-34,3	-12,2	0,2	2,7	12,5	-3,3
Preiserwartungen	9,1	5,0	9,9	6,7	9,4	10,9	6,3	0,0	-2,4	1,7	3,6	4,8	5,2
Beschäftigtererwartungen	9,8	15,1	10,4	9,8	12,5	24,0	6,9	-9,9	-0,1	3,3	2,6	3,7	7,7
Ingenieurbüros													
Geschäftsklima	23,5	28,9	26,7	29,0	31,7	28,6	15,5	-18,0	-5,2	12,3	13,7	15,1	16,2
Geschäftslage	58,2	60,0	58,8	63,3	63,2	54,6	53,1	25,7	33,9	39,0	39,8	38,4	40,2
Geschäftserwartungen	-6,5	1,4	-1,4	-0,9	3,9	5,2	-16,5	-53,2	-37,7	-11,5	-9,7	-6,0	-5,4
Umsatzerwartungen	13,4	19,5	13,6	20,1	14,3	16,6	10,2	-44,0	-15,4	-5,0	3,9	3,8	1,2
Preiserwartungen	12,1	13,6	10,7	13,6	19,9	14,5	7,2	-6,8	-1,6	-0,2	1,9	3,1	5,2
Beschäftigtererwartungen	19,2	22,1	24,3	24,8	33,9	19,2	11,7	-8,1	3,1	4,4	6,3	14,2	11,4
Gebäudebetreuung, Garten- und Landschaftsbau													
Geschäftsklima	14,2	20,9	22,9	10,6	9,8	17,5	6,4	-19,8	-4,9	-2,2	6,6	22,8	20,7
Geschäftslage	33,5	46,6	42,0	37,6	31,1	35,3	35,5	-7,2	11,1	6,0	12,3	32,2	28,3
Geschäftserwartungen	-3,6	-2,1	5,3	-13,4	-9,6	1,1	-19,1	-31,6	-19,7	-10,1	1,0	13,7	13,4
Umsatzerwartungen	7,7	12,8	19,4	17,1	11,5	23,7	-9,5	-44,7	-7,1	0,9	2,7	22,0	14,1
Preiserwartungen	18,9	30,5	8,4	22,1	46,3	16,6	15,6	11,5	17,6	16,6	15,8	16,2	23,7
Beschäftigtererwartungen	10,0	24,6	23,8	10,6	10,5	17,2	-6,1	-37,8	-8,0	-8,0	-2,1	7,4	5,0
Rechts- und Steuerberatung, Wirtschaftsprüfung													
Geschäftsklima	27,5	27,9	36,7	33,1	34,8	29,2	8,3	-13,4	0,5	11,8	24,1	26,5	24,8
Geschäftslage	48,2	50,1	61,8	55,5	54,2	52,0	38,8	27,4	34,4	34,4	45,0	45,8	45,9
Geschäftserwartungen	8,6	7,7	14,1	12,8	16,9	8,5	-18,3	-46,9	-28,5	-8,5	5,0	8,7	5,6
Umsatzerwartungen	27,2	29,3	21,5	18,8	32,4	24,7	1,4	-30,2	-9,2	5,5	21,2	19,5	15,2
Preiserwartungen	29,9	30,3	21,9	22,2	37,2	23,8	14,5	10,4	12,3	10,8	23,5	30,2	24,9
Beschäftigtererwartungen	20,1	26,0	17,1	9,4	19,0	17,2	6,7	0,2	12,4	10,2	18,5	14,1	13,1
Unternehmens- und Public-Relations-Beratungen													
Geschäftsklima	29,7	24,3	19,3	20,3	19,9	18,8	-3,6	-33,0	-16,9	0,8	1,5	13,1	13,4
Geschäftslage	41,9	36,1	37,5	37,5	33,6	32,3	18,8	-21,6	-12,3	-8,4	-6,1	5,7	7,0
Geschäftserwartungen	18,1	13,0	2,5	4,4	6,9	6,1	-23,8	-43,7	-21,3	10,4	9,5	20,8	20,1
Umsatzerwartungen	28,1	27,0	22,0	16,3	23,2	20,9	-10,1	-48,5	-30,9	13,4	22,5	11,2	19,1
Preiserwartungen	13,8	6,4	9,1	11,8	10,4	10,0	0,8	-8,5	-7,7	2,1	-2,6	-1,7	-0,2
Beschäftigtererwartungen	34,8	24,4	31,0	27,2	18,1	20,6	1,1	-16,5	-4,0	4,1	8,7	12,6	14,8
Forschung und Entwicklung													
Geschäftsklima	13,0	19,9	21,7	22,6	19,4	13,4	-10,4	-20,1	-8,6	-1,4	5,8	5,2	5,9
Geschäftslage	25,4	33,9	34,3	37,4	35,1	22,2	17,8	9,8	10,3	10,4	19,0	15,5	9,6
Geschäftserwartungen	1,2	6,8	9,7	8,8	4,8	5,0	-34,9	-45,8	-25,8	-12,5	-6,6	-4,7	2,2
Umsatzerwartungen	26,0	18,1	19,2	13,3	8,7	21,5	-8,2	-39,4	-7,3	-4,2	1,0	12,4	15,0
Preiserwartungen	12,2	18,8	13,1	13,7	18,6	21,1	4,3	9,0	9,0	10,5	7,1	9,6	8,2
Beschäftigtererwartungen	17,0	25,3	18,2	11,1	14,0	17,5	11,9	5,9	-20,5	3,2	15,5	4,0	7,0
Werbeagenturen													
Geschäftsklima	15,2	6,8	8,9	14,9	21,1	10,5	-24,3	-56,0	-39,7	-15,2	-2,3	0,0	3,5
Geschäftslage	15,1	3,9	12,1	10,8	19,9	13,3	-19,4	-48,7	-46,1	-23,2	-22,1	-15,0	-14,6
Geschäftserwartungen	15,3	9,8	5,7	19,1	22,2	7,8	-29,1	-62,9	-33,1	-6,8	19,6	16,3	23,3
Umsatzerwartungen	23,8	21,1	28,8	24,5	18,6	20,6	-28,9	-62,6	-36,1	-7,0	2,1	14,9	34,8
Preiserwartungen	15,5	11,2	16,3	23,7	20,8	19,4	-1,7	-3,4	6,1	-3,8	6,8	15,1	-0,5
Beschäftigtererwartungen	0,5	8,3	8,8	8,5	8,2	4,8	-22,9	-36,9	-22,9	-7,8	1,2	-9,8	4,5

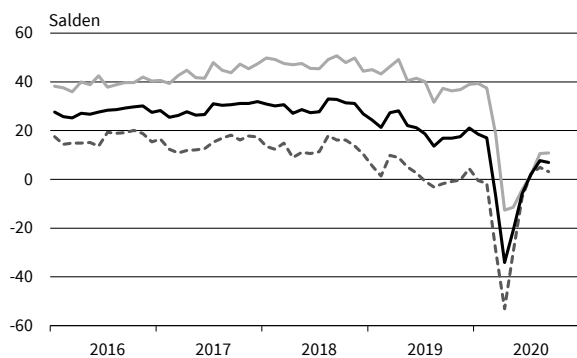
Werte saisonbereinigt mit X-13 ARIMA-SEATS.
Quelle: ifo Konjunkturumfragen.

Dienstleistungen

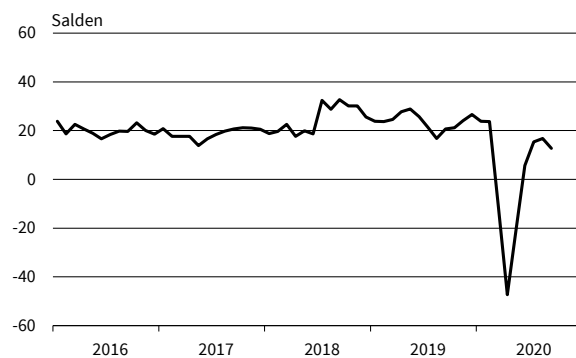
	09/19	10/19	11/19	12/19	01/20	02/20	03/20	04/20	05/20	06/20	07/20	08/20	09/20
Vermietung beweglicher Sachen													
Geschäftsklima	17,7	22,9	14,5	22,5	13,2	19,3	-16,8	-53,9	-46,7	-32,1	-28,4	-15,6	-20,9
Geschäftslage	36,8	39,8	32,9	30,9	31,4	47,5	13,3	-40,9	-46,6	-32,8	-46,5	-19,9	-24,9
Geschäftserwartungen	0,2	7,2	-2,5	14,3	-3,6	-5,7	-42,8	-65,8	-46,8	-31,3	-8,2	-11,1	-16,8
Umsatzerwartungen	20,2	13,8	41,9	42,7	39,9	40,1	-27,2	-72,9	-46,8	-9,0	6,2	-8,9	-14,8
Preiserwartungen	-1,5	13,7	14,1	6,3	2,2	30,4	2,7	-16,0	-14,8	-4,7	-1,3	-4,0	2,5
Beschäftigtenerwartungen	10,7	-2,3	10,6	17,8	14,8	9,5	-2,2	-34,8	-38,6	-31,8	-33,3	-19,4	-9,3
Personaldienstleistungen													
Geschäftsklima	-11,2	-18,7	-12,4	-16,0	-15,5	-15,7	-38,2	-69,0	-52,4	-35,9	-26,1	-25,0	-11,7
Geschäftslage	-13,9	-27,3	-29,7	-21,3	-14,5	-16,7	-22,7	-68,6	-79,3	-62,9	-61,1	-66,2	-50,2
Geschäftserwartungen	-8,3	-9,6	6,6	-10,5	-16,5	-14,6	-52,3	-69,4	-19,4	-3,6	17,7	28,9	36,7
Umsatzerwartungen	10,9	6,0	13,9	22,8	5,1	14,1	-36,6	-94,2	-42,6	-13,5	23,3	25,8	27,9
Preiserwartungen	39,2	49,9	13,6	10,6	20,1	23,7	28,5	13,5	-1,3	2,2	8,3	8,6	13,2
Beschäftigtenerwartungen	13,6	6,3	17,3	15,9	9,2	4,3	-42,0	-83,7	-38,9	-12,5	11,2	21,3	28,6
Reisebüros, Reiseveranstalter und sonstige Reservierungsdienstleistungen													
Geschäftsklima	2,9	-6,2	-3,6	-1,1	-9,5	-9,6	-80,1	-83,6	-76,2	-56,7	-56,9	-65,5	-69,2
Geschäftslage	8,6	3,4	-1,4	6,4	0,5	-4,9	-72,2	-95,7	-90,0	-86,1	-86,8	-92,6	-90,6
Geschäftserwartungen	-2,6	-15,3	-5,7	-8,4	-19,0	-14,1	-87,5	-70,0	-60,8	-19,8	-19,0	-31,7	-43,6
Umsatzerwartungen	23,3	17,7	-6,3	9,2	4,1	11,0	-81,9	-87,6	-64,8	-29,5	-26,8	-38,4	-56,7
Preiserwartungen	19,2	19,7	7,5	16,4	23,8	28,6	-11,7	-4,8	17,2	12,3	6,2	-2,3	-1,8
Beschäftigtenerwartungen	5,8	-2,9	-4,5	5,6	2,3	-8,2	-53,2	-63,1	-58,7	-46,6	-58,4	-53,0	-56,2
Mobilien-Leasing													
Geschäftsklima	3,2	-2,9	8,0	5,9	15,2	16,8	-8,2	-53,8	-32,1	-14,7	-7,1	-8,8	1,9
Geschäftslage	22,2	28,7	30,4	24,5	25,6	30,6	18,2	-37,9	-25,8	-8,3	-10,2	-6,4	5,3
Geschäftserwartungen	-14,3	-30,1	-12,2	-11,1	5,2	3,8	-31,5	-68,2	-38,1	-20,9	-3,9	-11,2	-1,5
Umsatzerwartungen	12,7	4,5	9,5	3,4	36,0	28,4	-20,7	-66,4	-41,0	2,4	4,2	4,4	7,6
Preiserwartungen	-3,5	-3,5	-1,3	-1,8	1,9	-5,1	-9,8	14,3	8,6	-0,4	5,4	-0,9	6,7
Beschäftigtenerwartungen	-2,0	3,3	6,9	1,6	7,4	4,5	-4,2	-27,0	-3,4	4,1	-1,1	5,5	6,5

Werte saisonbereinigt mit X-13 ARIMA-SEATS.
Quelle: ifo Konjunkturumfragen.

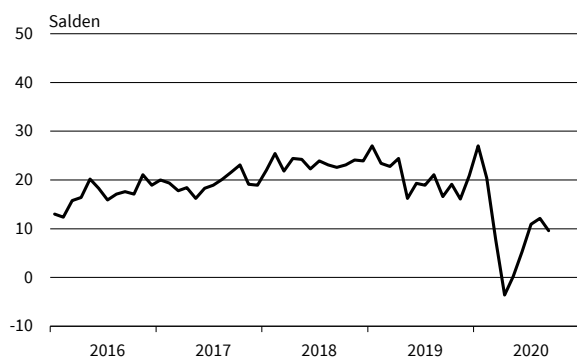
Dienstleistungen
Geschäftsklima, Geschäftslage und Geschäftserwartungen



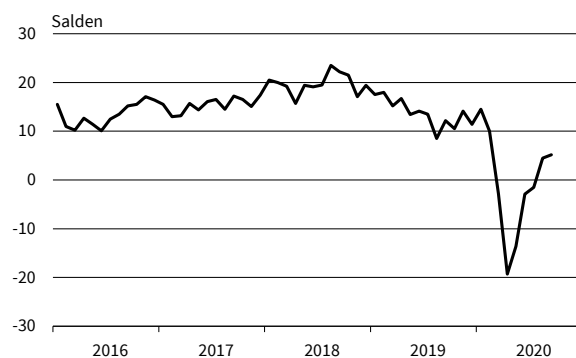
Dienstleistungen
Umsatzerwartungen



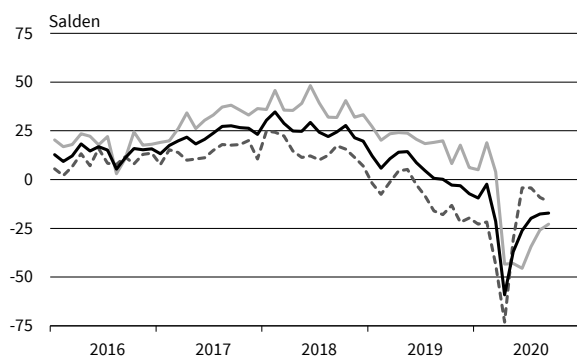
Dienstleistungen
Preiserwartungen



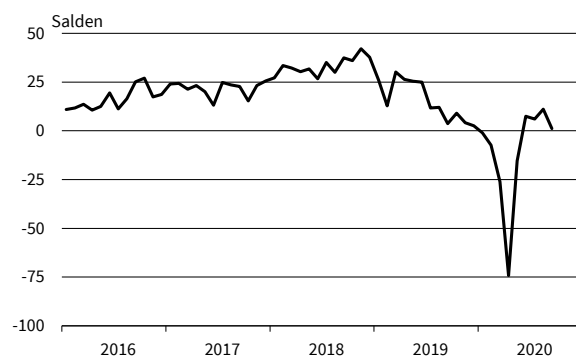
Dienstleistungen
Beschäftigtererwartungen



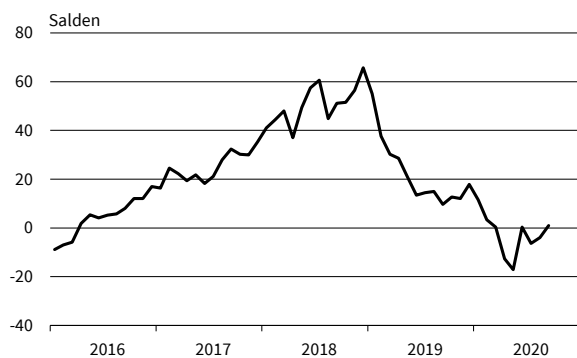
Güterbeförderung im Straßenverkehr
Geschäftsklima, Geschäftslage und Geschäftserwartungen



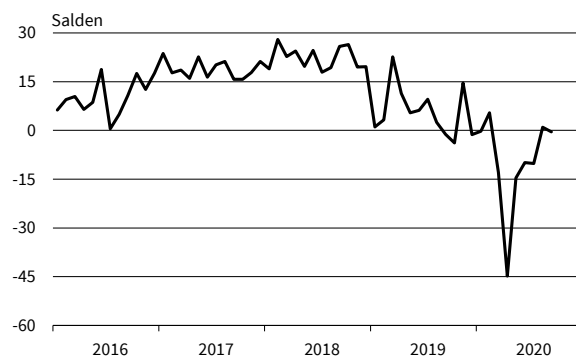
Güterbeförderung im Straßenverkehr
Umsatzerwartungen



Güterbeförderung im Straßenverkehr
Preiserwartungen



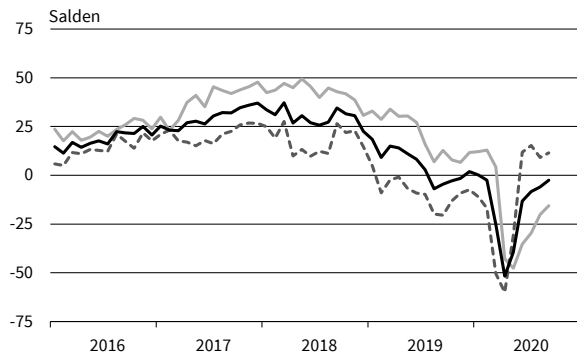
Güterbeförderung im Straßenverkehr
Beschäftigtererwartungen



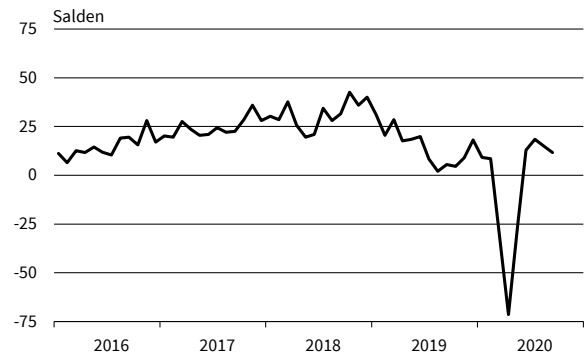
— Geschäftsklima — Geschäftslage - - - - - Geschäftserwartungen

Werte saisonbereinigt mit X-13 ARIMA-SEATS.
Quelle: ifo Konjunkturumfragen.

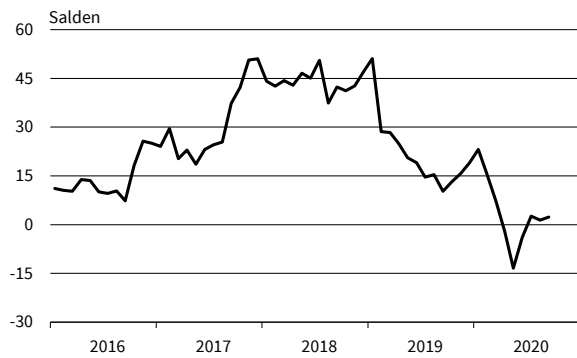
Lagerei und Speditionen
Geschäftsklima, Geschäftslage und Geschäftserwartungen



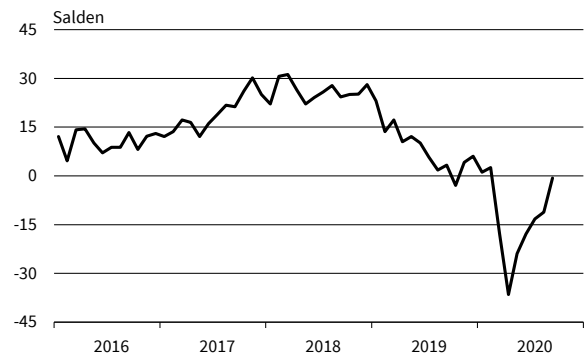
Lagerei und Speditionen
Umsatzerwartungen



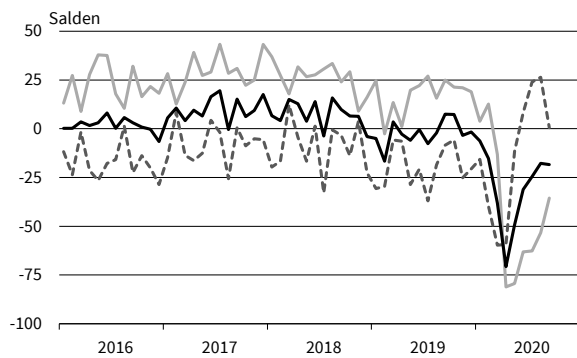
Lagerei und Speditionen
Preiserwartungen



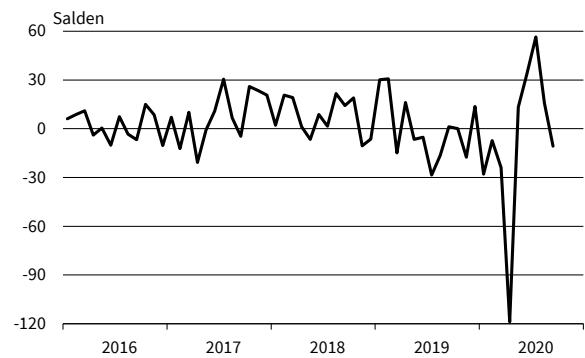
Lagerei und Speditionen
Beschäftigenerwartungen



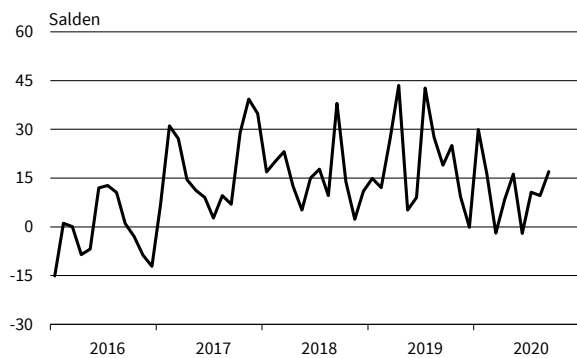
Personenbeförderung (ohne Luftfahrt)
Geschäftsklima, Geschäftslage und Geschäftserwartungen



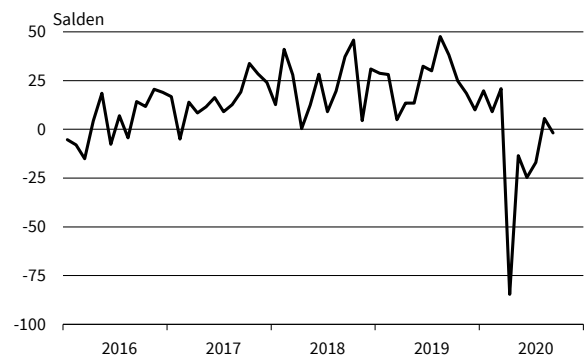
Personenbeförderung (ohne Luftfahrt)
Umsatzerwartungen



Personenbeförderung (ohne Luftfahrt)
Preiserwartungen



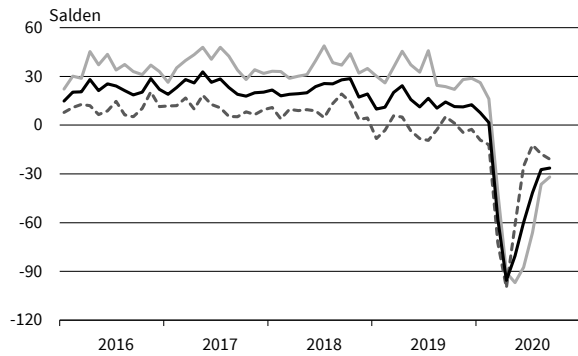
Personenbeförderung (ohne Luftfahrt)
Beschäftigenerwartungen



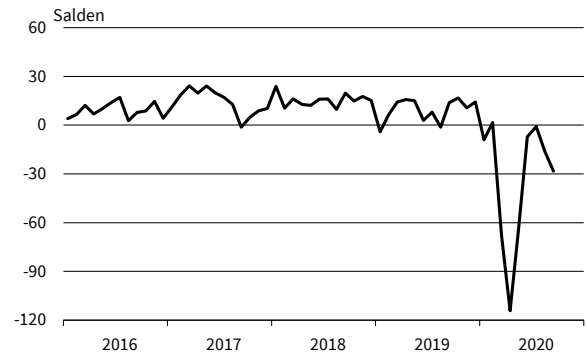
— Geschäftsklima — Geschäftslage - - - - - Geschäftserwartungen

Werte saisonbereinigt mit X-13 ARIMA-SEATS.
Quelle: ifo Konjunkturumfragen.

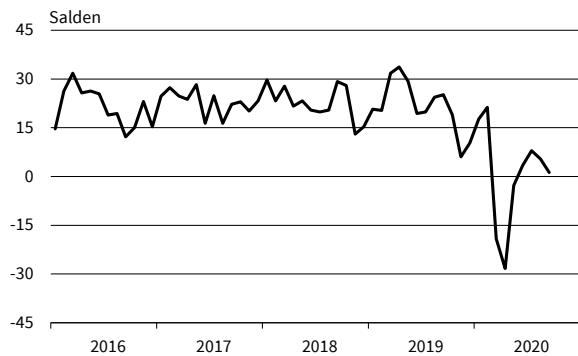
Beherbergung
Geschäftsklima, Geschäftslage und Geschäftserwartungen



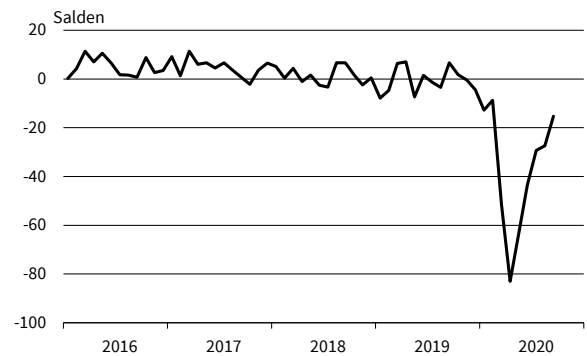
Beherbergung
Umsatzerwartungen



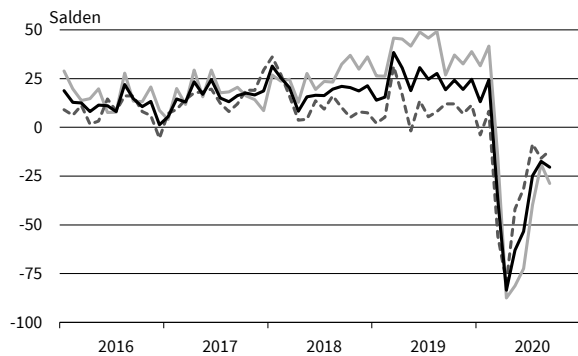
Beherbergung
Preiserwartungen



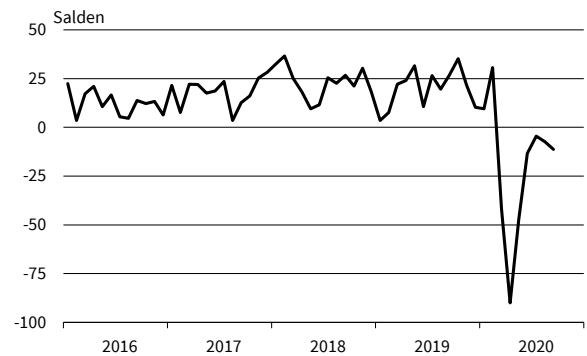
Beherbergung
Beschäftigtenenerwartungen



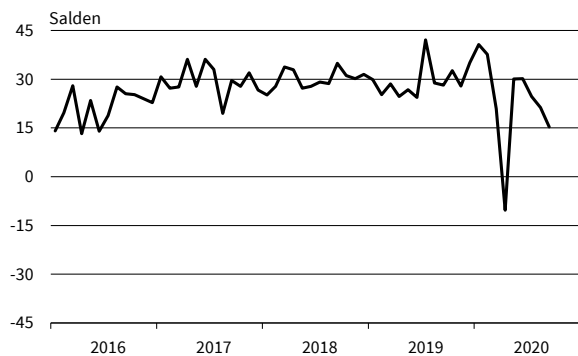
Gastronomie
Geschäftsklima, Geschäftslage und Geschäftserwartungen



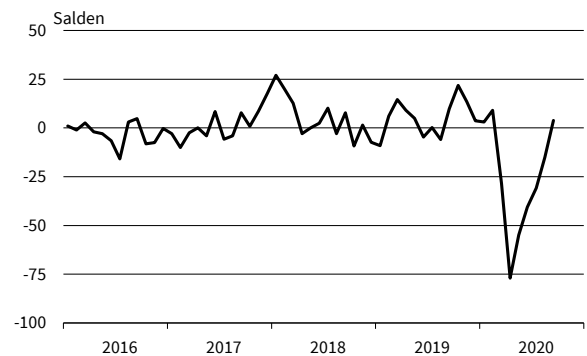
Gastronomie
Umsatzerwartungen



Gastronomie
Preiserwartungen

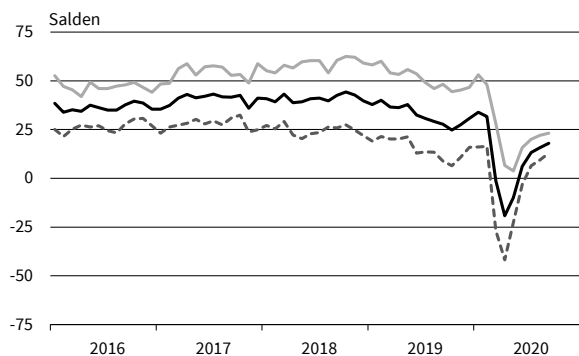
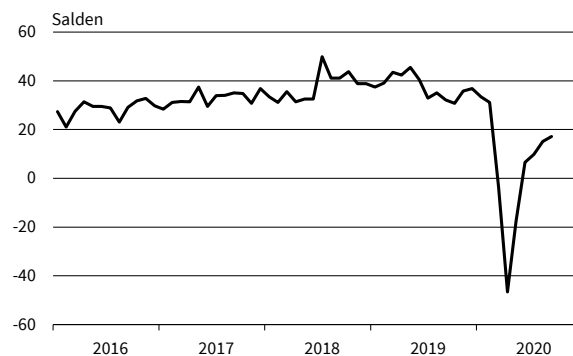
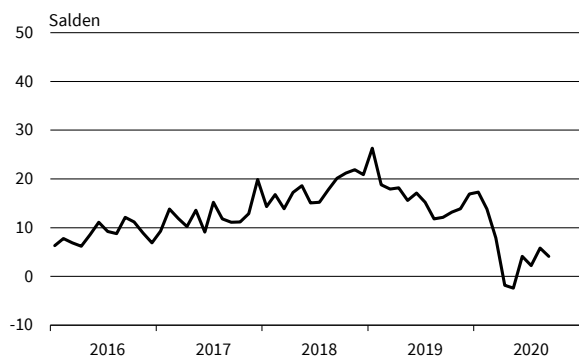
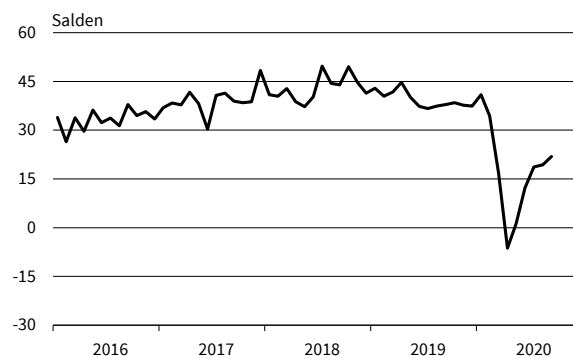
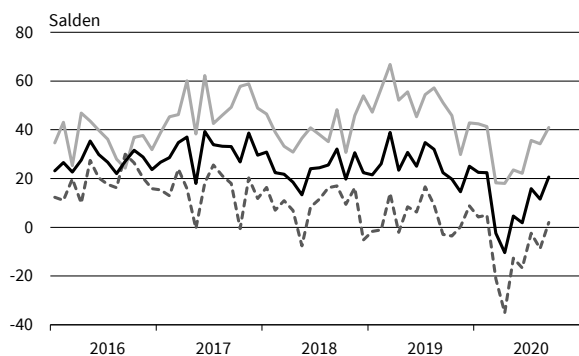
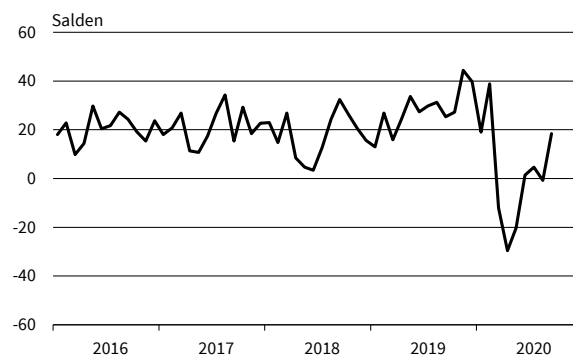
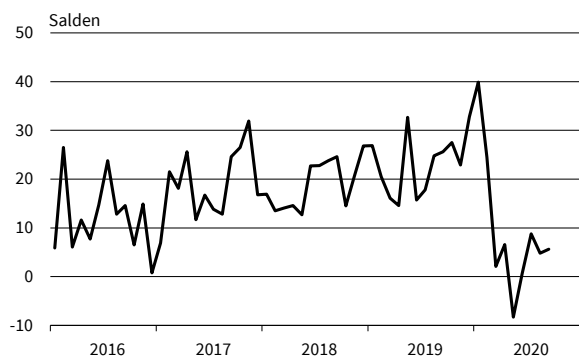
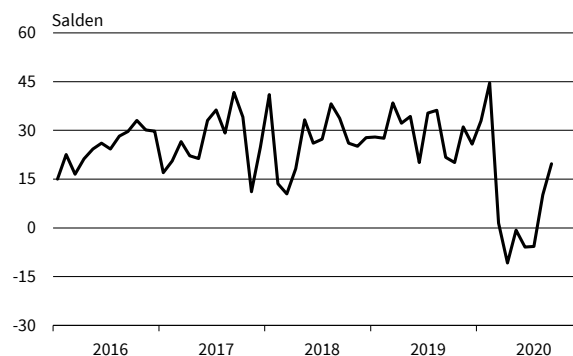


Gastronomie
Beschäftigtenenerwartungen



— Geschäftsklima — Geschäftslage - - - - - Geschäftserwartungen

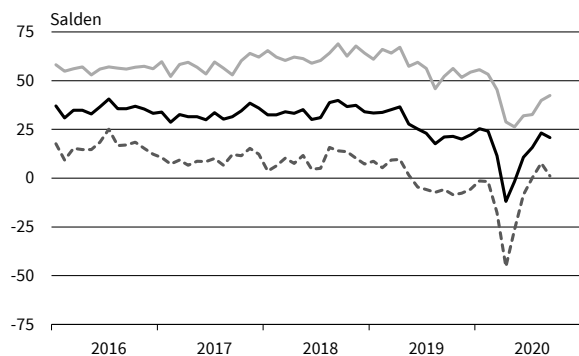
Werte saisonbereinigt mit X-13 ARIMA-SEATS.
Quelle: ifo Konjunkturumfragen.

IT-Dienstleistungen
 Geschäftsklima, Geschäftslage und Geschäftserwartungen

IT-Dienstleistungen
 Umsatzerwartungen

IT-Dienstleistungen
 Preiserwartungen

IT-Dienstleistungen
 Beschäftigterenerwartungen

Informationsdienstleistungen
 Geschäftsklima, Geschäftslage und Geschäftserwartungen

Informationsdienstleistungen
 Umsatzerwartungen

Informationsdienstleistungen
 Preiserwartungen

Informationsdienstleistungen
 Beschäftigterenerwartungen


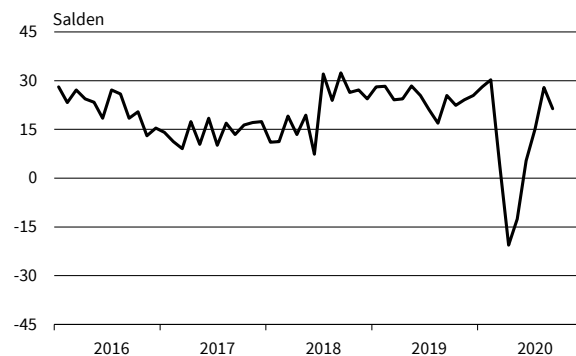
— Geschäftsklima — Geschäftslage - - - - - Geschäftserwartungen

Werte saisonbereinigt mit X-13 ARIMA-SEATS.
 Quelle: ifo Konjunkturumfragen.

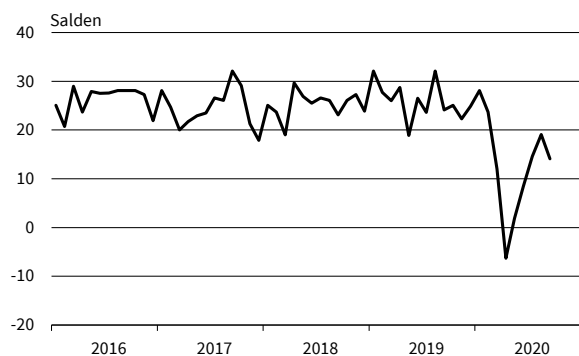
Grundstücks- und Wohnungswesen
Geschäftsklima, Geschäftslage und Geschäftserwartungen



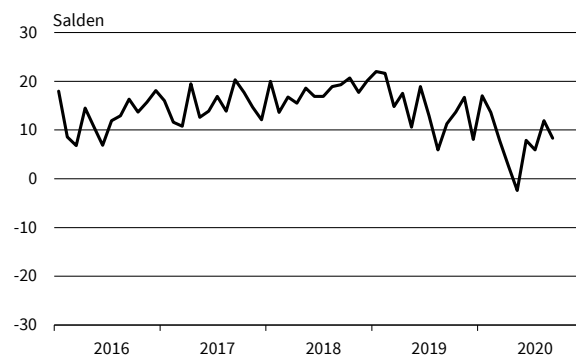
Grundstücks- und Wohnungswesen
Umsatzerwartungen



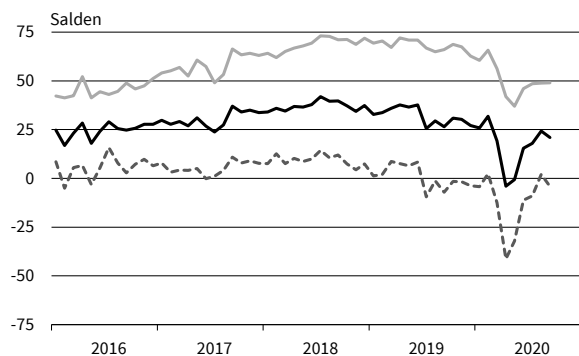
Grundstücks- und Wohnungswesen
Preiserwartungen



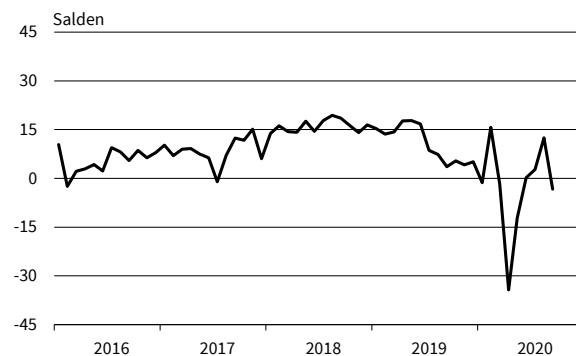
Grundstücks- und Wohnungswesen
Beschäftigterwartungen



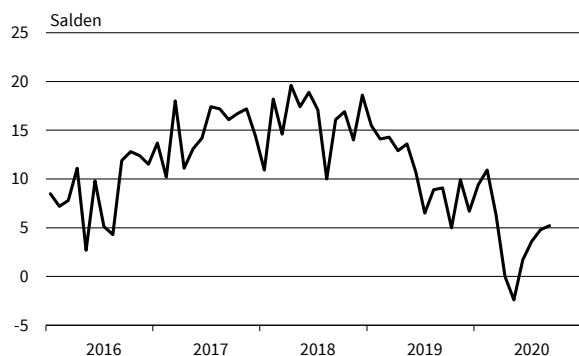
Architekturbüros
Geschäftsklima, Geschäftslage und Geschäftserwartungen



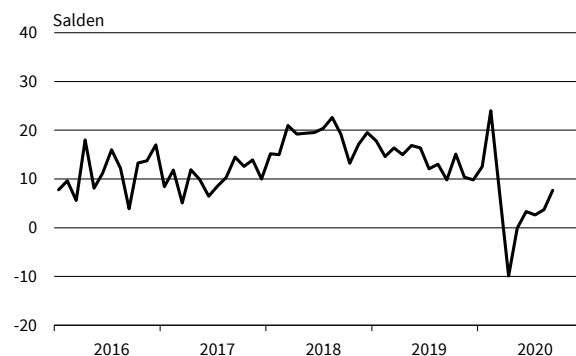
Architekturbüros
Umsatzerwartungen



Architekturbüros
Preiserwartungen



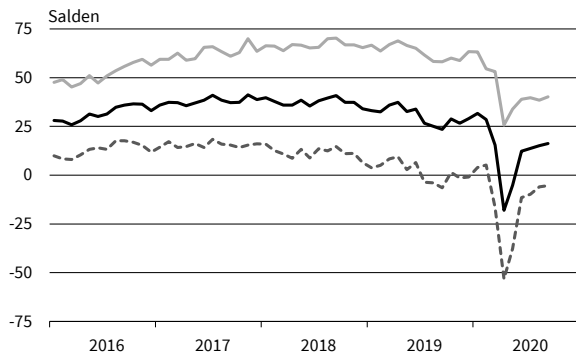
Architekturbüros
Beschäftigterwartungen



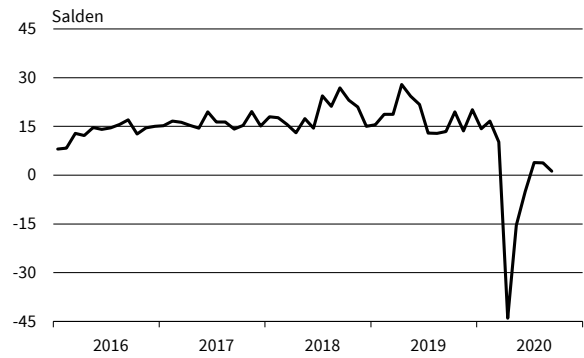
— Geschäftsklima — Geschäftslage - - - - - Geschäftserwartungen

Werte saisonbereinigt mit X-13 ARIMA-SEATS.
Quelle: ifo Konjunkturumfragen.

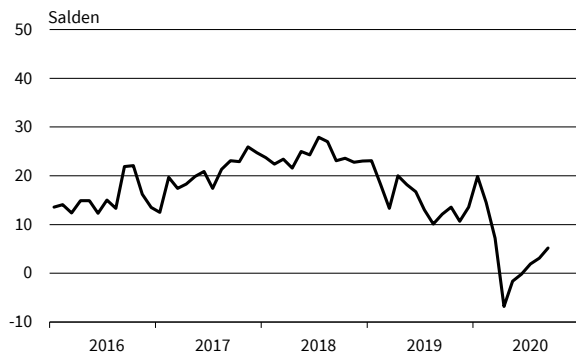
Ingenieurbüros
Geschäftsklima, Geschäftslage und Geschäftserwartungen



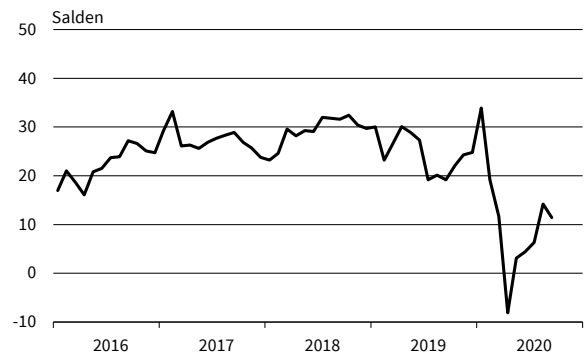
Ingenieurbüros
Umsatzerwartungen



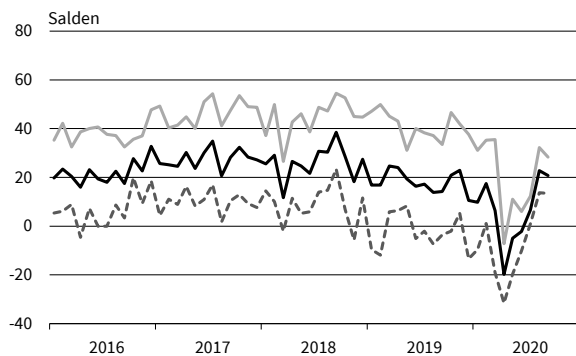
Ingenieurbüros
Preiserwartungen



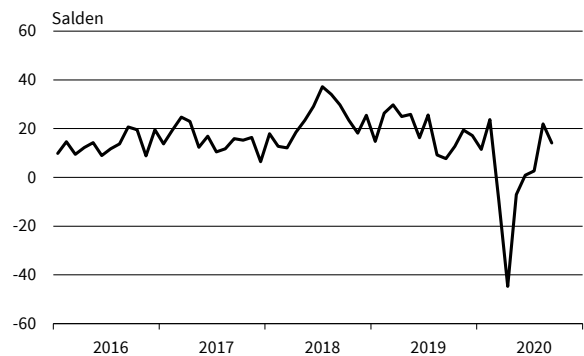
Ingenieurbüros
Beschäftigterenerwartungen



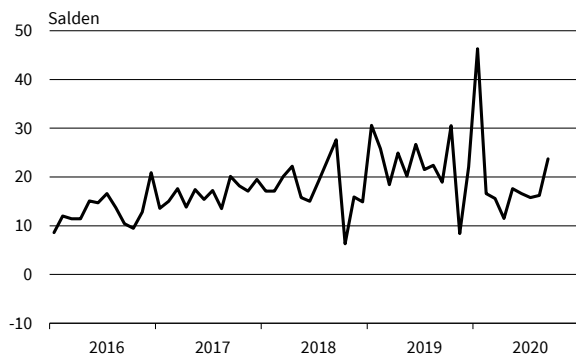
Gebäudebetreuung, Garten- und Landschaftsbau
Geschäftsklima, Geschäftslage und Geschäftserwartungen



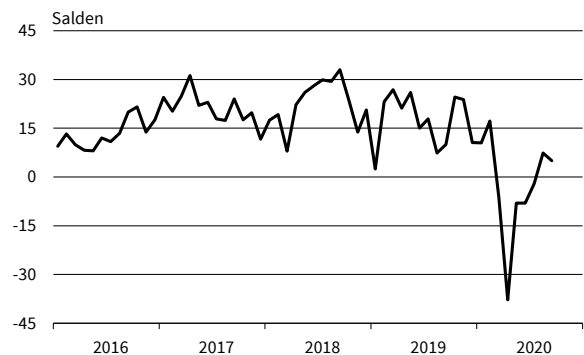
Gebäudebetreuung, Garten- und Landschaftsbau
Umsatzerwartungen



Gebäudebetreuung, Garten- und Landschaftsbau
Preiserwartungen



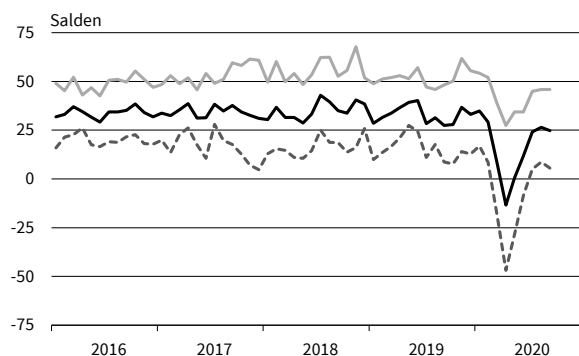
Gebäudebetreuung, Garten- und Landschaftsbau
Beschäftigterenerwartungen



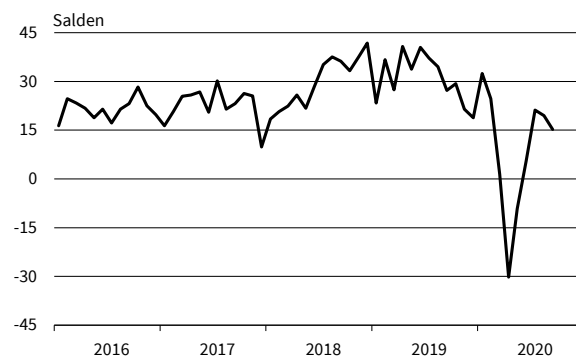
— Geschäftsklima — Geschäftslage - - - - - Geschäftserwartungen

Werte saisonbereinigt mit X-13 ARIMA-SEATS.
Quelle: ifo Konjunkturumfragen.

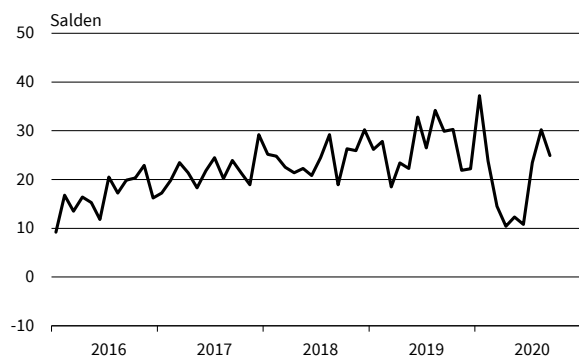
Rechts- u. Steuerberat., Wirtschaftspr.
Geschäftsklima, Geschäftslage und Geschäftserwartungen



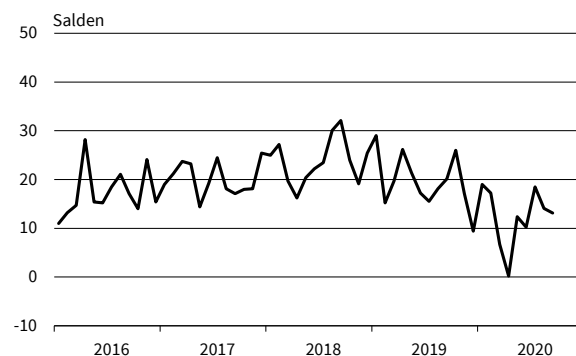
Rechts- u. Steuerberat., Wirtschaftspr.
Umsatzerwartungen



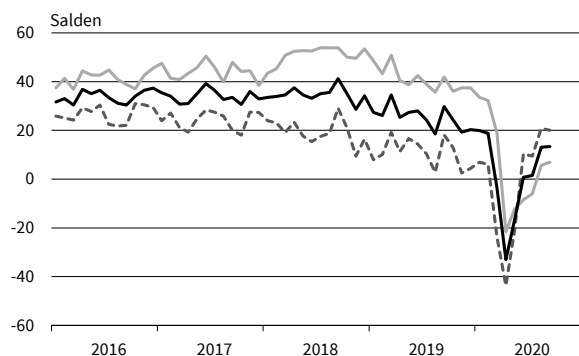
Rechts- u. Steuerberat., Wirtschaftspr.
Preiserwartungen



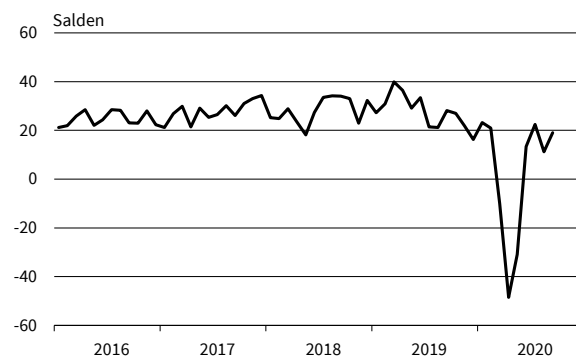
Rechts- u. Steuerberat., Wirtschaftspr.
Beschäftigtenenerwartungen



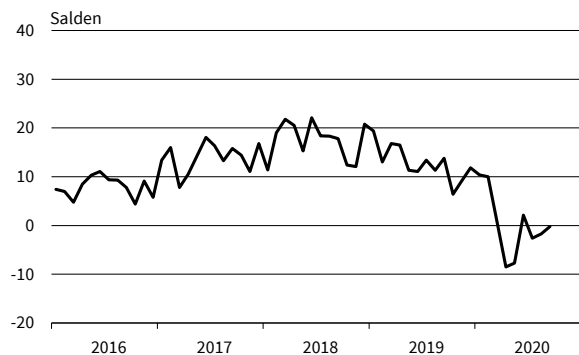
Unternehmens- u. PR-Beratungen
Geschäftsklima, Geschäftslage und Geschäftserwartungen



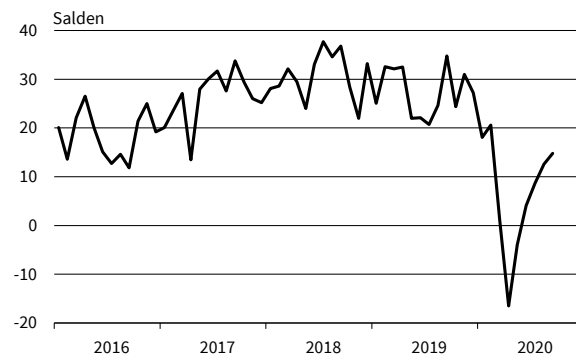
Unternehmens- u. PR-Beratungen
Umsatzerwartungen



Unternehmens- u. PR-Beratungen
Preiserwartungen



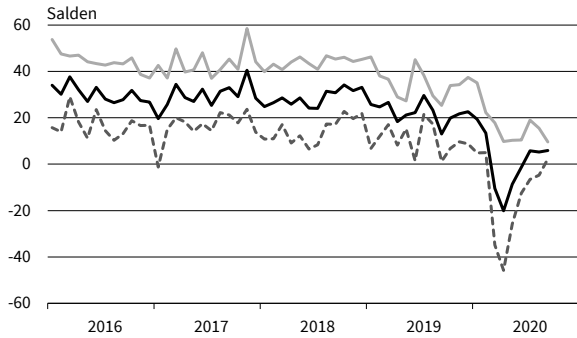
Unternehmens- u. PR-Beratungen
Beschäftigtenenerwartungen



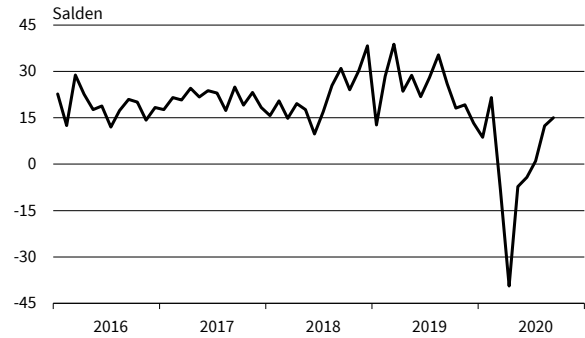
— Geschäftsklima — Geschäftslage - - - - - Geschäftserwartungen

Werte saisonbereinigt mit X-13 ARIMA-SEATS.
Quelle: ifo Konjunkturumfragen.

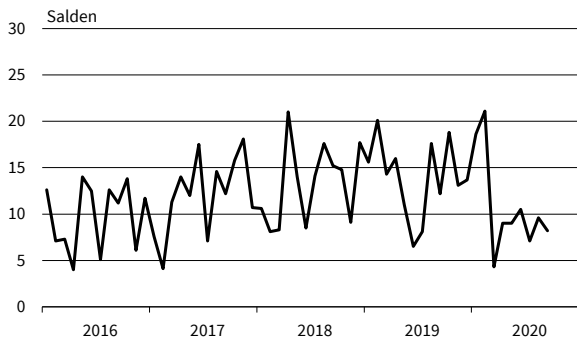
Forschung und Entwicklung
Geschäftsklima, Geschäftslage und Geschäftserwartungen



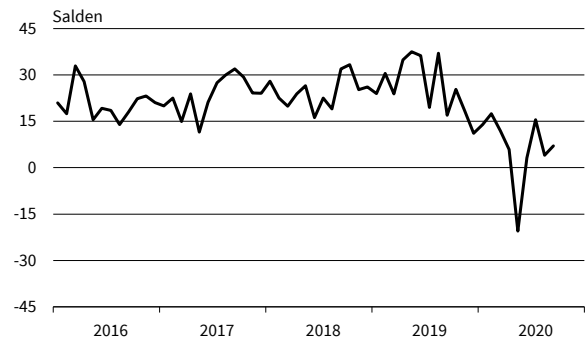
Forschung und Entwicklung
Umsatzerwartungen



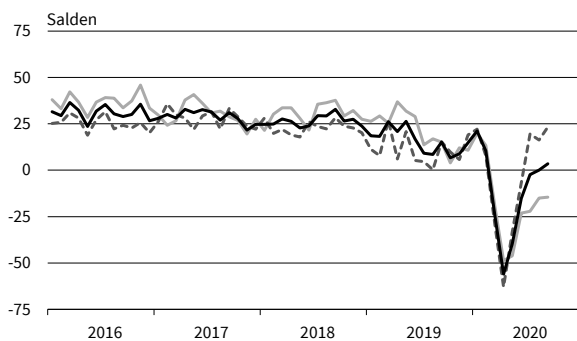
Forschung und Entwicklung
Preiserwartungen



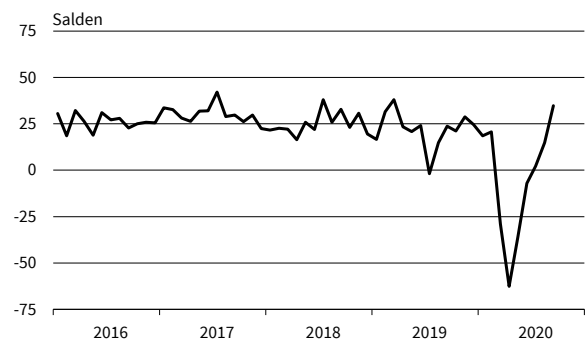
Forschung und Entwicklung
Beschäftigtererwartungen



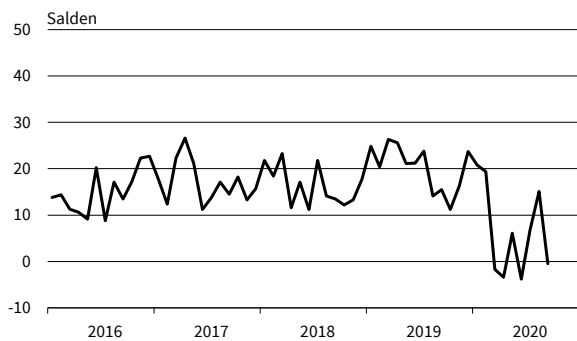
Werbung und Marktforschung
Geschäftsklima, Geschäftslage und Geschäftserwartungen



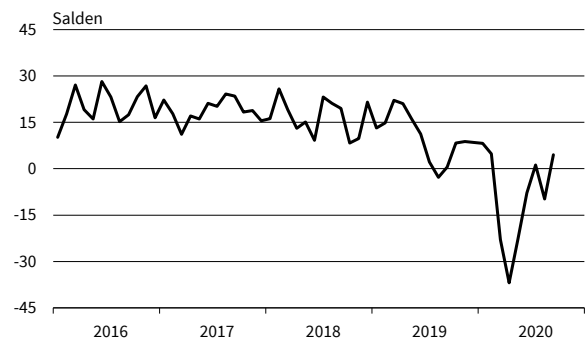
Werbung und Marktforschung
Umsatzerwartungen



Werbung und Marktforschung
Preiserwartungen



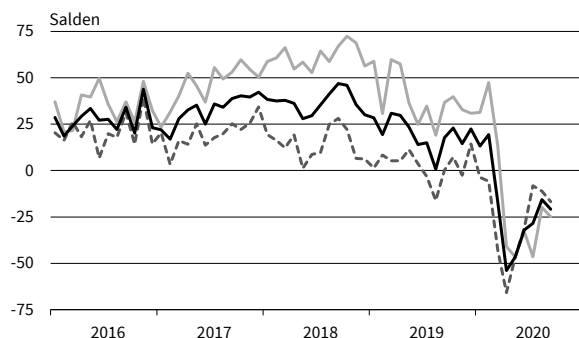
Werbung und Marktforschung
Beschäftigtererwartungen



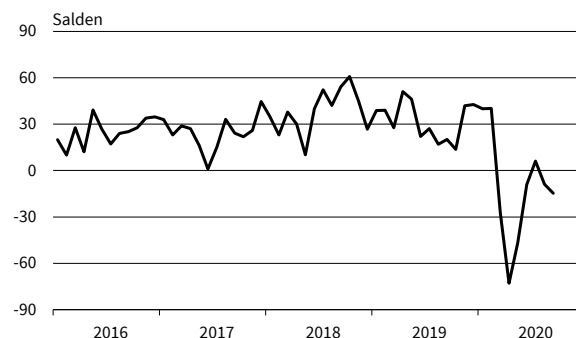
— Geschäftsklima — Geschäftslage - - - - - Geschäftserwartungen

Werte saisonbereinigt mit X-13 ARIMA-SEATS.
Quelle: ifo Konjunkturumfragen.

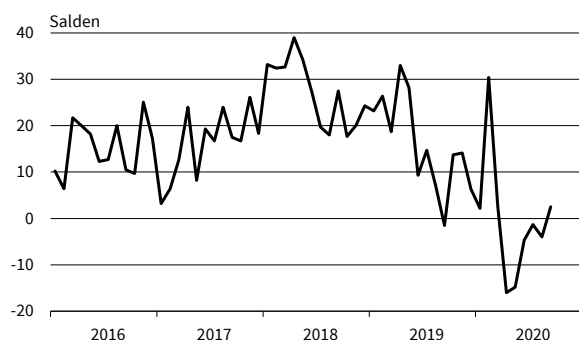
Vermietung beweglicher Sachen
Geschäftsklima, Geschäftslage und Geschäftserwartungen



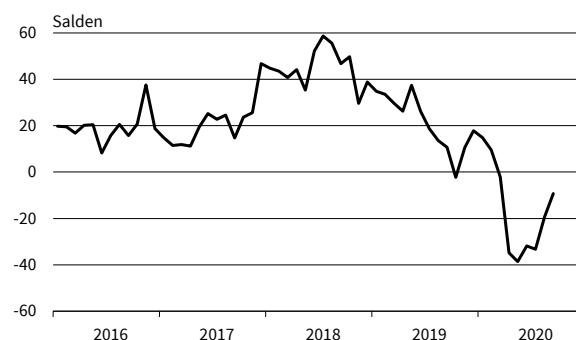
Vermietung beweglicher Sachen
Umsatzerwartungen



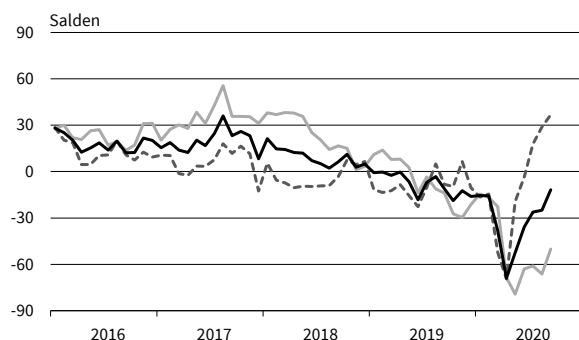
Vermietung beweglicher Sachen
Preiserwartungen



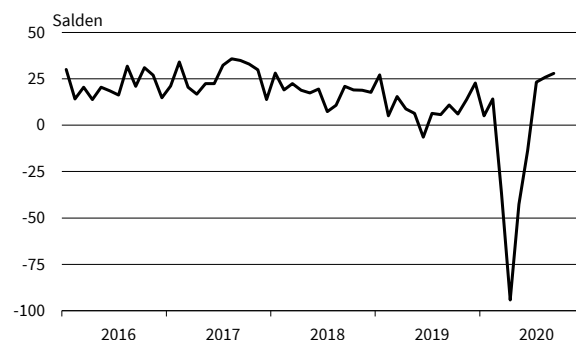
Vermietung beweglicher Sachen
Beschäftigtererwartungen



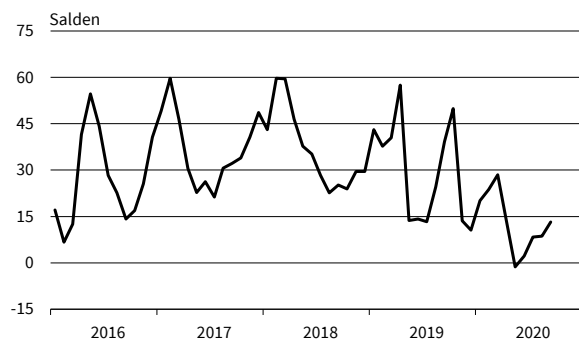
Personaldienstleistungen
Geschäftsklima, Geschäftslage und Geschäftserwartungen



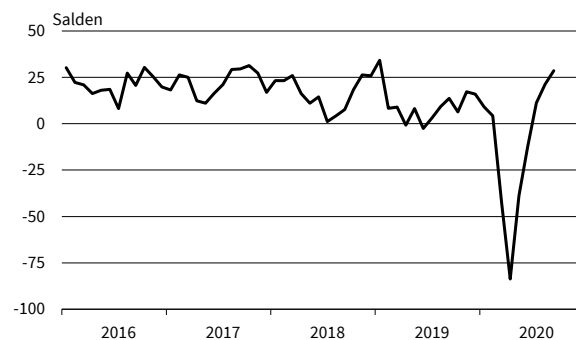
Personaldienstleistungen
Umsatzerwartungen



Personaldienstleistungen
Preiserwartungen



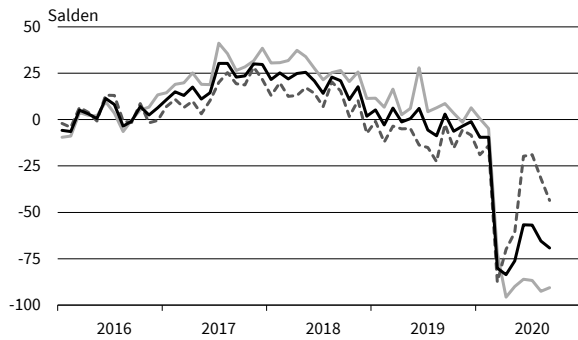
Personaldienstleistungen
Beschäftigtererwartungen



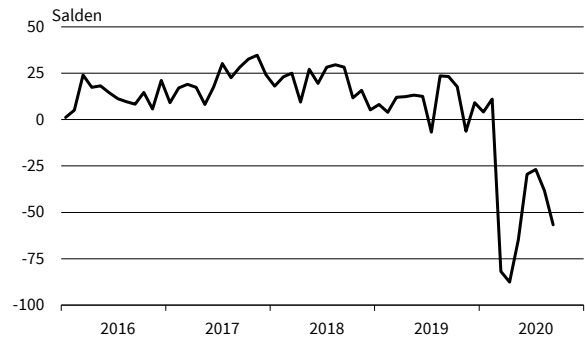
— Geschäftsklima — Geschäftslage - - - - - Geschäftserwartungen

Werte saisonbereinigt mit X-13 ARIMA-SEATS.
Quelle: ifo Konjunkturumfragen.

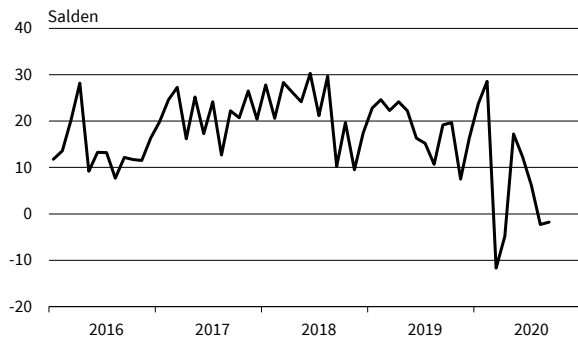
Reisebüros und Reiseveranstalter
Geschäftsklima, Geschäftslage und Geschäftserwartungen



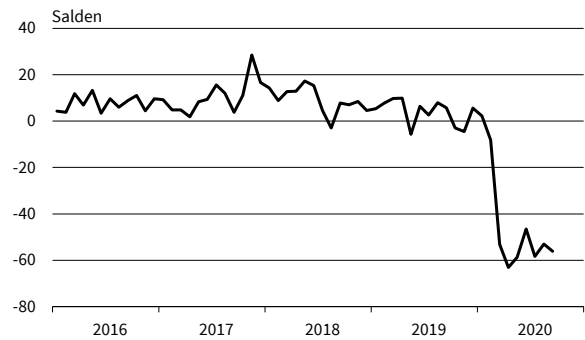
Reisebüros und Reiseveranstalter
Umsatzerwartungen



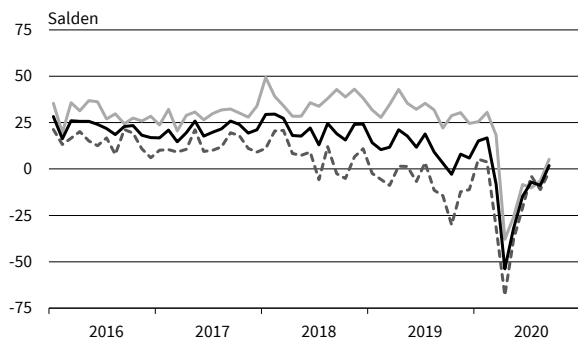
Reisebüros und Reiseveranstalter
Preiserwartungen



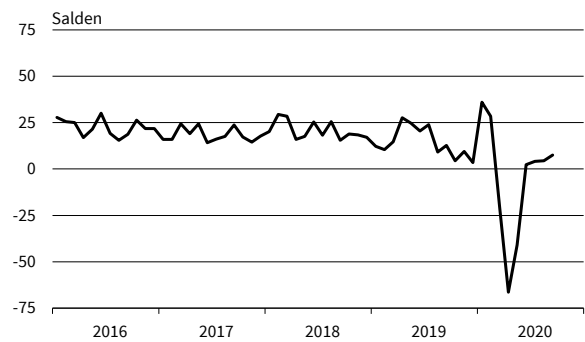
Reisebüros und Reiseveranstalter
Beschäftigterenerwartungen



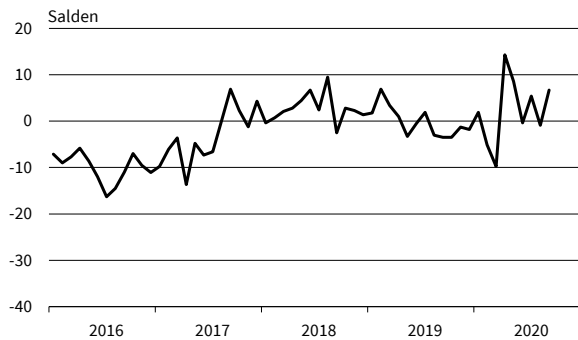
Mobilien-Leasing
Geschäftsklima, Geschäftslage und Geschäftserwartungen



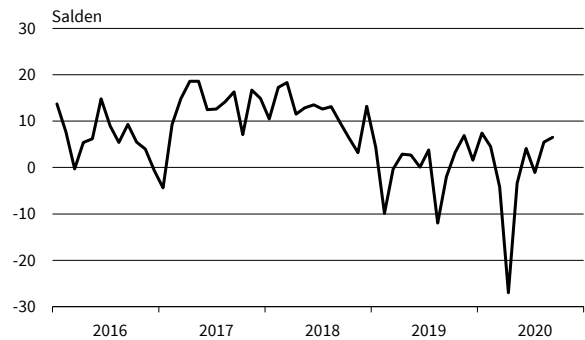
Mobilien-Leasing
Umsatzerwartungen



Mobilien-Leasing
Preiserwartungen



Mobilien-Leasing
Beschäftigterenerwartungen



— Geschäftsklima - - - - - Geschäftslage Geschäftserwartungen

Werte saisonbereinigt mit X-13 ARIMA-SEATS.
Quelle: ifo Konjunkturumfragen.

ifo Konjunkturperspektiven
ISSN 2699-2116

Herausgeber: ifo Institut, Poschingerstraße 5, 81679 München, Postfach 86 04 60, 81631 München,
Telefon (089) 92 24-0, Telefax (089) 98 53 69, E-Mail: ifo@ifo.de.

Erscheinungsart: online.

Erscheinungsweise: monatlich.

Satz: ifo Institut.

Nachdruck und sonstige Verbreitung (auch auszugsweise):

Nur mit Quellenangabe und gegen Einsendung eines Belegexemplars.

im Internet:

<https://www.ifo.de/publikationen/ifo-konjunkturperspektiven>