

Sachverständigenrat zur Begutachtung der gesamtwirtschaftlichen Entwicklung

Research Report

Energiekrise solidarisch bewältigen, neue Realität gestalten. Jahresgutachten 2022/23

Jahresgutachten, No. 2022/23

Provided in Cooperation with:

German Council of Economic Experts

Suggested Citation: Sachverständigenrat zur Begutachtung der gesamtwirtschaftlichen Entwicklung (2022) : Energiekrise solidarisch bewältigen, neue Realität gestalten. Jahresgutachten 2022/23, Jahresgutachten, No. 2022/23, ISBN 978-3-8246-1093-8, Sachverständigenrat zur Begutachtung der Gesamtwirtschaftlichen Entwicklung, Wiesbaden

This Version is available at:

<https://hdl.handle.net/10419/266263>

Standard-Nutzungsbedingungen:

Die Dokumente auf EconStor dürfen zu eigenen wissenschaftlichen Zwecken und zum Privatgebrauch gespeichert und kopiert werden.

Sie dürfen die Dokumente nicht für öffentliche oder kommerzielle Zwecke vervielfältigen, öffentlich ausstellen, öffentlich zugänglich machen, vertreiben oder anderweitig nutzen.

Sofern die Verfasser die Dokumente unter Open-Content-Lizenzen (insbesondere CC-Lizenzen) zur Verfügung gestellt haben sollten, gelten abweichend von diesen Nutzungsbedingungen die in der dort genannten Lizenz gewährten Nutzungsrechte.

Terms of use:

Documents in EconStor may be saved and copied for your personal and scholarly purposes.

You are not to copy documents for public or commercial purposes, to exhibit the documents publicly, to make them publicly available on the internet, or to distribute or otherwise use the documents in public.

If the documents have been made available under an Open Content Licence (especially Creative Commons Licences), you may exercise further usage rights as specified in the indicated licence.



ENERGIEKRISE SOLIDARISCH BEWÄLTIGEN, NEUE REALITÄT GESTALTEN

1. Energiekrise und Inflation belasten Wirtschaft

Entschlossene Reaktion der EZB ist angemessen

Belastungen durch hohe Energiepreise zielgenau abfedern

2. Die neue Realität gestalten: Mittelfristige Herausforderungen für Deutschland und Europa

Reform der Wirtschafts- und Währungsunion angehen

Energiekrise stellt Industrie vor Herausforderungen

Fachkräftesicherung durch Weiterbildung und Erwerbsmigration

Internationale Abhängigkeiten reduzieren und Resilienz der Beschaffung stärken

1. Der Angriffskrieg Russlands auf die Ukraine im Frühjahr 2022 und dessen Auswirkungen stellen Europa, und in besonderem Maße Deutschland, vor große wirtschaftliche Herausforderungen. Die Energiepreise sind seit Beginn des Krieges weiter kräftig gestiegen. Die deutliche Einschränkung russischer Erdgaslieferungen im Sommer 2022 hat die Energiekrise verschärft und die bereits im Jahr 2021 erhöhte Inflation weiter angeheizt. Dies **belastet Haushalte und Unternehmen massiv** ↘ ZIFFERN 119 FF. UND 314 FF. und trübt den konjunkturellen Ausblick deutlich ein. ↘ ZIFFERN 42 FF. UND 66 FF. Erschwerend hinzu kommt, dass die negativen wirtschaftlichen Folgen der Corona-Pandemie noch nicht vollständig überwunden sind und Lieferkettenstörungen andauern. Zusammen mit spürbaren Fachkräfteengpässen verlangsamt dies die konjunkturelle Erholung. ↘ ZIFFERN 25 FF.

2. Deutschland und Europa sollten **die Energiekrise solidarisch bewältigen**. ↘ ABBILDUNG K1 Dazu sind umfangreiche Maßnahmen gegen die Energieknappheit und zielgenaue Entlastungen notwendig. Die Energieknappheit sollte durch eine Stärkung des Angebots und Energieeinsparungen, insbesondere bei Erdgas, bekämpft werden. ↘ ZIFFERN 333 FF. Die **Entlastungsmaßnahmen** sollten in drei Dimensionen **zielgerichtet ausgestaltet** werden. Erstens sollten sie das Knappheitssignal hoher Energiepreise nicht schwächen, damit ein starker Anreiz zum Energiesparen erhalten bleibt. ↘ ZIFFER 195 Zweitens sollten möglichst nur diejenigen Haushalte entlastet werden, die von den hohen Energiepreisen betroffen sind und sie nicht verkraften können, sowie die Unternehmen, die besonders durch die hohen Energiepreise belastet sind, mittelfristig aber ein tragfähiges Geschäftsmodell haben. ↘ ZIFFERN 193 F. UND 342 FF. Drittens sollten die Entlastungen die Staatshaushalte nicht übermäßig strapazieren ↘ ZIFFER 197 und angesichts der hohen Inflationsraten die Nachfrage und damit den Preisdruck nicht übermäßig verstärken. ↘ ZIFFER 153 Angesichts der europäischen Dimension der Energiekrise sollten die staatlichen Maßnahmen zur Entlastung und zur Sicherstellung der Energieversorgung eng mit den europäischen Partnerländern abgestimmt werden. ↘ ZIFFERN 48 UND 340

3. Aufgrund der veränderten geopolitischen Situation und der Energiekrise sind Deutschland und Europa mit einer **neuen Realität** konfrontiert. Diese gilt es, aktiv und in enger Kooperation mit den EU-Mitgliedstaaten zu **gestalten**. ↘ ABBILDUNG K1 Mittel- bis langfristige Herausforderungen wie die Dekarbonisierung, die demografische Alterung und die Stabilität der Wirtschafts- und Währungsunion dürfen nicht in den Hintergrund rücken. All dies erfordert ein **gemeinsames Vorgehen und Solidarität in Europa**. Angesichts hoher Schuldenstandsquoten und steigender Zinsen sowie der krisenbedingt gestiegenen Anforderungen an die staatliche Aufgabenerfüllung sollte das institutionelle Rahmenwerk der Wirtschafts- und Währungsunion gestärkt werden. ↘ ZIFFERN 218 FF. Der Wegfall der russischen Energielieferungen macht die gemeinsame Beschaffung von Energie sowie den Ausbau des europäischen Energieangebots notwendig, insbesondere der erneuerbaren Energien. Zudem sollten Anreize zur Steigerung der Energieeffizienz der Haushalte und Unternehmen erhalten und verbessert werden. ↘ ZIFFERN 333 FF. Durch den demografischen Wandel verknappt sich das Arbeitskräfteangebot, und durch den Strukturwandel ändert sich die Arbeitskräftenachfrage. Vor diesem Hintergrund sollte die Weiterbildung verbessert und die Erwerbsmigration erleichtert werden. ↘ ZIFFERN 355 FF. Nicht zuletzt stellt der zunehmende Einfluss

geostrategischer Überlegungen auf den internationalen Handel die deutsche Volkswirtschaft vor neue Herausforderungen. Die Stärkung der Resilienz von Lieferketten und die Sicherung strategischer Autonomie sollten gemeinsam mit den EU-Partnern vorangetrieben werden. ↘ ZIFFERN 500 FF.

↘ ABBILDUNG K1

Energiekrise solidarisch bewältigen und neue Realität gestalten

Im Jahresgutachten 2022/23 diskutierte **Herausforderungen**, **Ziele** und **Maßnahmen**



1. Energiekrise und Inflation belasten Wirtschaft

4. Das deutsche **Bruttoinlandsprodukt** (BIP) hat im 3. Quartal 2022 knapp das Niveau aus dem 4. Quartal 2019 – vor der Corona-Krise – überschritten. [↘ ZIFFER 53](#) Die weitere wirtschaftliche Entwicklung in Deutschland wird durch die Folgen des russischen Angriffskrieges auf die Ukraine allerdings stark beeinträchtigt. Die massiv gestiegenen Energiepreise führen zu erheblichen Kaufkraftverlusten und dämpfen die privaten Konsumausgaben. Gleichzeitig belasten sie die Produktion insbesondere in den energieintensiven Industriezweigen. Hohe wirtschaftliche Unsicherheit und ein schwaches außenwirtschaftliches Umfeld lassen in der kurzen Frist von Investitionen und Exporten kaum Wachstumsimpulse erwarten. Demgegenüber ist davon auszugehen, dass die Lieferkettenstörungen sukzessive zurückgehen. Dadurch könnte der hohe Auftragsbestand in der Industrie abgearbeitet werden. Überdies kann damit gerechnet werden, dass die privaten Haushalte einen größeren Anteil ihres Einkommens verausgaben oder Ersparnisse auflösen werden, um ihren Konsum zu glätten. Zusammen mit einem weiterhin robusten Arbeitsmarkt und den Impulsen durch die Entlastungspakete, insbesondere die Gaspreislösung, dürfte dies den Abschwung dämpfen. Der Sachverständigenrat erwartet für Deutschland ein **BIP-Wachstum von 1,7 % im Jahr 2022**. [↘ ABBILDUNG K2 LINKS](#) Dabei resultiert das Wachstum im Jahr 2022 aus dem statistischen Überhang aus dem vergangenen Jahr und dem noch aufwärtsgerichteten 1. Halbjahr 2022, während im zweiten Halbjahr von einer Stagnation auszugehen ist. **Im Jahr 2023** dürften die Abwärtskräfte überwiegen und **das BIP um 0,2 % zurückgehen**. [↘ ZIFFERN 66 FF.](#)

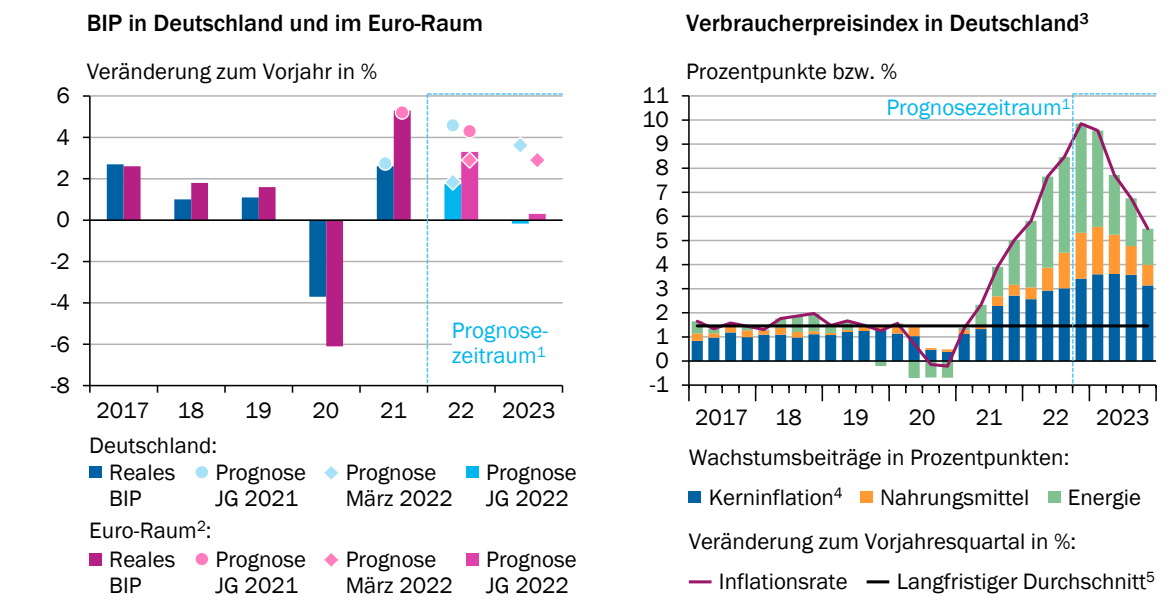
Es bestehen erhebliche **Abwärtsrisiken** für den konjunkturellen Ausblick. [↘ ZIFFER 47 FF.](#) Allen voran könnten ein besonders kalter Winter 2022/23 oder weiter verringerte Erdgaslieferungen dazu führen, dass die Energiepreise weiter steigen. Im Extremfall könnte es zu einer Gasmangellage kommen. Weitreichende Produktionsausfälle und ein starker Anstieg der Betriebsaufgaben könnten die Folge sein.

5. Im Oktober erreichte die **Verbraucherpreisinflation** in Deutschland mit einer Rate von 10,4 % im Vorjahresvergleich den höchsten Stand seit Anfang der 1950er-Jahre. [↘ ZIFFER 52](#) Die Inflation ist von hohen Raten bei allen drei Hauptaggregaten, Energie, Nahrungsmitteln und Kerninflation, getrieben. [↘ ABBILDUNG K2 RECHTS](#) Für das kommende Jahr ist davon auszugehen, dass die gestiegenen Großhandelspreise für Energie zunehmend auf die Verbraucherpreise für Energie und die inländischen Güter und Dienstleistungen überwälzt werden. Die Inflation dürfte daher weiterhin hoch bleiben. Zusammen mit den zu erwartenden Lohnsteigerungen und hohen Importpreisen für nichtenergetische Güter dürfte dies die Kerninflation weiter anheben.

Die Aufwärtsdynamik dürfte im Jahresverlauf allerdings etwas abnehmen. **Für das Jahr 2022** erwartet der Sachverständigenrat in Deutschland eine **Inflationsrate von 8,0 %**. Für das Jahr 2023 prognostiziert der Sachverständigenrat für Deutschland eine **Inflationsrate von 7,4 %**. [↘ ZIFFER 71](#)

➤ **ABBILDUNG K2**

Konjunktureller Ausblick hat sich deutlich eingetrübt – Inflation dürfte hoch bleiben



1 – Prognose des Sachverständigenrates. 2 – Prognosen basieren auf saison- und kalenderbereinigten Quartalswerten.
 3 – Basierend auf saison- und kalenderbereinigten Daten. 4 – Gesamtindex ohne Nahrungsmittel und Energie.
 5 – Durchschnitt über den Zeitraum von 1999 bis 2021.

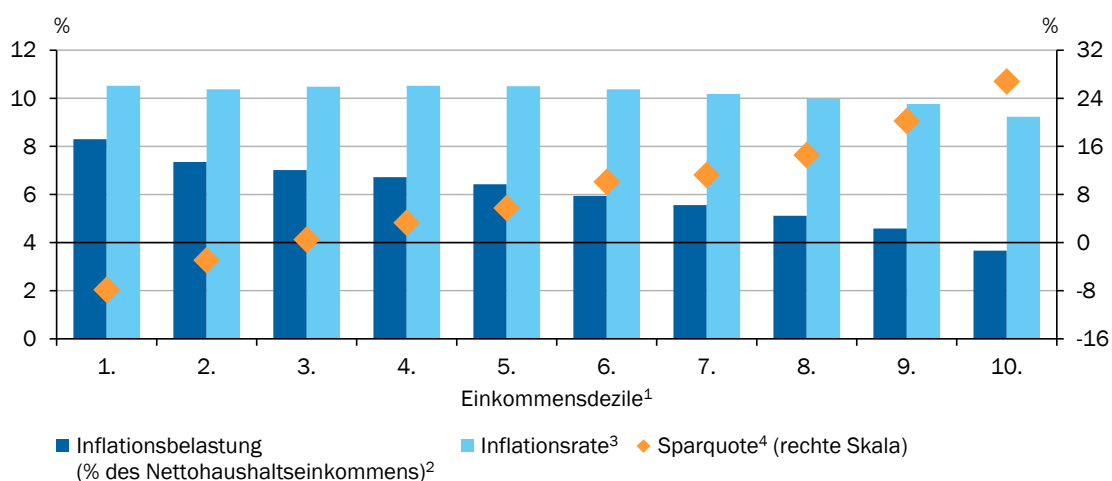
Quellen: Deutsche Bundesbank, Eurostat, Statistisches Bundesamt, eigene Berechnungen
 © Sachverständigenrat | 22-388-03

Entschlossene Reaktion der EZB ist angemessen

6. Die **Belastungen durch die stark erhöhte Inflation** unterscheiden sich aufgrund unterschiedlicher individueller Warenkörbe für die einzelnen privaten Haushalte deutlich. ➤ ZIFFERN 119 FF. ➤ **ABBILDUNG K3** Haushalte in der unteren Hälfte der Einkommensverteilung haben aufgrund eines höheren Ausgabenanteils für besonders verteuerte Energie und Nahrungsmittel höhere individuelle Inflationsraten. Zudem müssen **Haushalte mit einem niedrigen Einkommen** einen höheren Anteil ihres verfügbaren Nettoeinkommens für den Lebensunterhalt ausgeben. Im untersten Einkommensdezil haben über 60 % der Haushalte eine Sparquote kleiner oder gleich null und somit nur einen sehr geringen Spielraum, um ihren Konsum konstant zu halten. Daher sind diese Haushalte **besonders stark** belastet. Inflation führt gesamtwirtschaftlich zu Wachstumseinbußen und Wohlfahrtsverlusten durch eine ineffiziente Nutzung von Ressourcen, Steuerverzerrungen sowie erhöhte Preisanpassungskosten. ➤ ZIFFERN 117 F. Je länger die hohen Inflationsraten bestehen bleiben, desto größer wird die Gefahr, dass es zu langfristigen Auswirkungen auf das Verhalten der Haushalte kommt. Dann wäre zu erwarten, dass die Inflationserwartungen steigen, was die Konsum- und Sparentscheidungen der Haushalte nachhaltig beeinflussen dürfte. ➤ ZIFFERN 126 FF.
7. Neben dem verknappten Energieangebot haben vor allem eine hohe globale Nachfrage sowie Angebotsstörungen die Inflation angetrieben. Die negativen angebotsseitigen Schocks belasten zudem die Realwirtschaft. Eine restriktive Geldpolitik zur Eindämmung der Inflation dämpft die Nachfrage und belastet die Realwirtschaft zusätzlich. Die **Europäische Zentralbank (EZB)** muss trotzdem

ABBILDUNG K3

Inflation im September 2022 belastet Haushalte mit niedrigem Einkommen besonders stark



1 – Nettohaushaltseinkommen sind äquivalenzgewichtet gemäß der modifizierten OECD-Skala. Durchschnittswerte für Einkommenszehntel. 2 – Einkommensfortschreibung gemäß Veränderung des nominalen Lohnneinkommens 2021Q2 bis 2022Q2. 3 – Veränderung gegenüber dem entsprechenden Vorjahresmonat in %. 4 – Gemäß der Einkommens- und Verbrauchsstichprobe aus dem Jahr 2018.

Quellen: FDZ der Statistischen Ämter des Bundes und der Länder, Einkommens- und Verbrauchsstichprobe 2018 (Grundfile 3), Statistisches Bundesamt, eigene Berechnungen

© Sachverständigenrat | 22-391-03

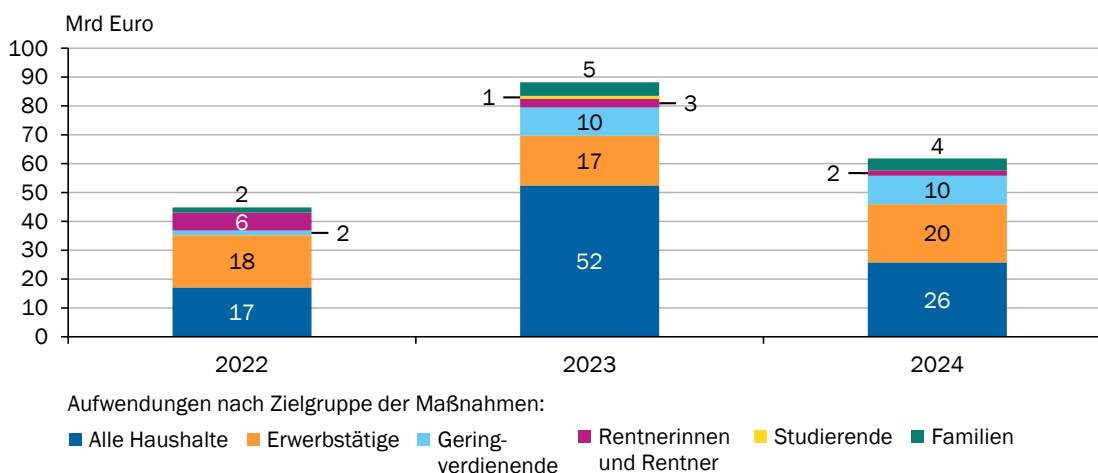
weiter **entschlossen handeln**, um eine **Entankerung der Inflationserwartungen** zu **verhindern** und die Inflation mittelfristig auf den Zielwert von 2 % zurückzuführen. [↘ ZIFFER 149](#) Das würde dazu beitragen, ihre Glaubwürdigkeit zu erhalten. Die Kunst dabei wird sein, die Zinsen mit Augenmaß zu erhöhen, um die Inflation wirksam zu bekämpfen, ohne dass die Konjunktur übermäßig einbricht. Flankierende Maßnahmen durch die nationalen Regierungen können dazu beitragen, das Risiko einer Lohn-Preis-Spirale zu dämpfen. [↘ ZIFFERN 151 FF.](#) Da diese Maßnahmen grundsätzlich die Nachfrage erhöhen, könnten sie aber den Inflationsdruck erhöhen und sollten daher möglichst gezielt eingesetzt werden. [↘ ZIFFERN 154 F.](#)

Belastungen durch hohe Energiepreise zielgenau abfedern

- Im Zusammenhang mit dem russischen Angriff auf die Ukraine stieg insbesondere der Erdgaspreis seit Herbst 2021 massiv an und erreichte im Großhandel im Jahr 2022 Höchststände. [↘ ZIFFERN 291 FF.](#) Da dies auch die Stromerzeugungskosten der Gaskraftwerke stark erhöht hat, kam es in der Folge zu starken Preissteigerungen auf dem Strommarkt. Die hohen Preise wurden zum Teil bereits auf private Haushalte und Unternehmen überwältigt und dürften im kommenden Jahr vor allem für Haushalte weiter ansteigen. Um den **Energiepreisanstieg** zu **begrenzen**, sollten die bereits umfangreichen Aktivitäten zur Beschaffung von LNG noch verstärkt werden. [↘ ZIFFERN 333 FF.](#) Darüber hinaus können Maßnahmen wie der ambitioniertere Ausbau der erneuerbaren Energien, eine befristete Rückkehr von Kohlekraftwerken aus der Reserve oder die geplante Verschiebung der Stilllegung der Kernkraftwerke die Energiemärkte entspannen.

➤ **ABBILDUNG K4**

Energiekrise erfordert umfangreiche Entlastungen der privaten Haushalte¹



1 – Ein Haushalt kann zu mehreren Empfängergruppen gehören. Stand: 28. Oktober 2022.

Quellen: BMF, Deutscher Bundestag, eigene Schätzungen
 © Sachverständigenrat | 22-411-01

9. Um die Energiekrise zu bewältigen und ihre kurzfristigen Folgen abzufedern, wurden umfangreiche **Entlastungsmaßnahmen** beschlossen. ➤ [ZIFFERN 180 FF. UND 342 FF.](#) Diese sind angesichts der enorm gestiegenen Preise notwendig. Es wäre allerdings hilfreich gewesen, wenn die dafür notwendigen Pläne für Entlastungen und Energiesparmaßnahmen deutlich früher vorbereitet worden wären. Idealerweise würden direkte Transfers zielgerichtet jene Haushalte entlasten, die von der hohen Inflation besonders stark betroffen sind und gleichzeitig kaum über finanzielle Spielräume verfügen, die Belastungen zu tragen. Möglichst schnell sollte dazu ein **unbürokratisches Instrument für einkommensabhängige direkte Transfers** entwickelt werden. ➤ [ZIFFER 194](#)
10. Die bisherigen **Maßnahmen zur Entlastung der Haushalte**, ➤ [ABBILDUNG K4](#) wie etwa der Tankrabatt, waren oft wenig zielgerichtet und kamen in großem Umfang auch den höheren Einkommensgruppen zugute. ➤ [ZIFFER 193](#) Zu versteuernde Einmalzahlungen für alle sowie die von der ExpertInnen-Kommission Gas und Wärme vorgeschlagene Gaspreisbremse stellen unter den aktuellen Voraussetzungen jedoch eine sinnvolle Lösung dar, da höhere Einkommensgruppen einen Teil der Entlastungen versteuern müssen. Der Ausgleich der kalten Progression ist steuersystematisch zwar grundsätzlich geboten. In der aktuellen Situation, in der kurzfristig vor allem eine zielgenaue Entlastung unterer Einkommensgruppen geboten erscheint und die Lage der öffentlichen Finanzen angespannt bleibt, wäre eine Verschiebung dieses Ausgleichs auf einen späteren Zeitpunkt angezeigt.
11. Bei Unternehmen dürften die hohen Energiepreise teilweise zu einer vorübergehenden Drosselung der Produktion führen. Kurzarbeit kann dabei helfen, diese Phase zu überbrücken. ➤ [ZIFFER 73](#) Darüber hinaus könnten direkte Unterstützungsmaßnahmen erwogen werden, um temporäre Engpässe zu überbrücken. ➤ [ZIFFERN 342 FF.](#) Maßnahmen, die die Energiekosten der Unternehmen direkt senken, wie die Strom- und Gaspreisbremse, können besonders schnell Entlastungen

mit sich bringen. Bei ihrer Ausgestaltung sollte jedoch unbedingt darauf geachtet werden, dass die Anreize für Energieeinsparungen erhalten bleiben und dass die Energiekosten nicht unter das langfristig zu erwartende Kostenniveau reduziert werden. Entsprechend ausgestaltete Maßnahmen würden **Anreize für Anpassungen in der mittleren Frist setzen**, die angesichts dauerhaft erhöhter Energiepreise notwendig sind. Eine zentrale Anforderung an die Unterstützungsmaßnahmen ist, dass die Maßnahmen vor allem von denjenigen Unternehmen genutzt werden, deren **Geschäftsmodell unter diesen neuen Bedingungen weiterhin tragfähig** ist. Dabei sollte darauf geachtet werden, dass es nicht zu Mitnahmeeffekten bei Unternehmen kommt, die trotz Unterstützung ihre Produktion verlagern. Der Vorschlag der ExpertInnen-Kommission Gas und Wärme für die Gaspreispbremse würde diese Anforderungen zum Teil erfüllen. ↘ ZIFFERN 345 FF.

12. Die Energiekrise hat starke **Auswirkungen auf die deutschen Staatsfinanzen**. ↘ ZIFFERN 165 FF. Die hohe Inflation hat zu deutlich steigenden Steuereinnahmen geführt. Gleichzeitig werden die gestiegenen Preise, die bereits beschlossenen Entlastungsmaßnahmen sowie steigende Zinsen auf Staatsanleihen die Ausgaben des Staates erhöhen. Im Jahr 2022 ermöglichte die Anwendung der Ausnahmeklausel der Schuldenbremse den notwendigen Spielraum für eine Ausweitung der Nettokreditaufnahme. ↘ ZIFFER 165 Dieser Spielraum wird nun unter anderem zur Befüllung des Wirtschaftsstabilisierungsfonds (WSF) genutzt, aus dem die Entlastungsmaßnahmen der kommenden Jahre finanziert werden sollen. Einerseits ist unter dem Gesichtspunkt der Haushaltstransparenz die Nutzung des WSF kritisch zu betrachten. ↘ ZIFFER 191 Andererseits dürfte der WSF die mit Schulden zu finanzierenden Ausgaben stärker auf Energiepreisentlastungen begrenzen als eine neuerliche Ausnahme von der Schuldenbremse im Jahr 2023. ↘ ZIFFER 192 Um die Inflationswirkung der Entlastungsmaßnahmen und die zusätzliche Belastung des Staatshaushalts zu begrenzen, könnte eine Teilfinanzierung durch eine zeitlich streng befristete Erhöhung des Spitzensteuersatzes oder die Einführung eines Energie-Solidaritätszuschlags für Besserverdienende in Betracht gezogen werden. ↘ ZIFFER 198 Dies würde zudem dazu beitragen, die **Zielgenauigkeit des Gesamtpakets** aus Entlastungen und Belastungen zu erhöhen und zu signalisieren, dass die **Energiekrise solidarisch bewältigt** werden muss.

2. Die neue Realität gestalten: Mittelfristige Herausforderungen für Deutschland und Europa

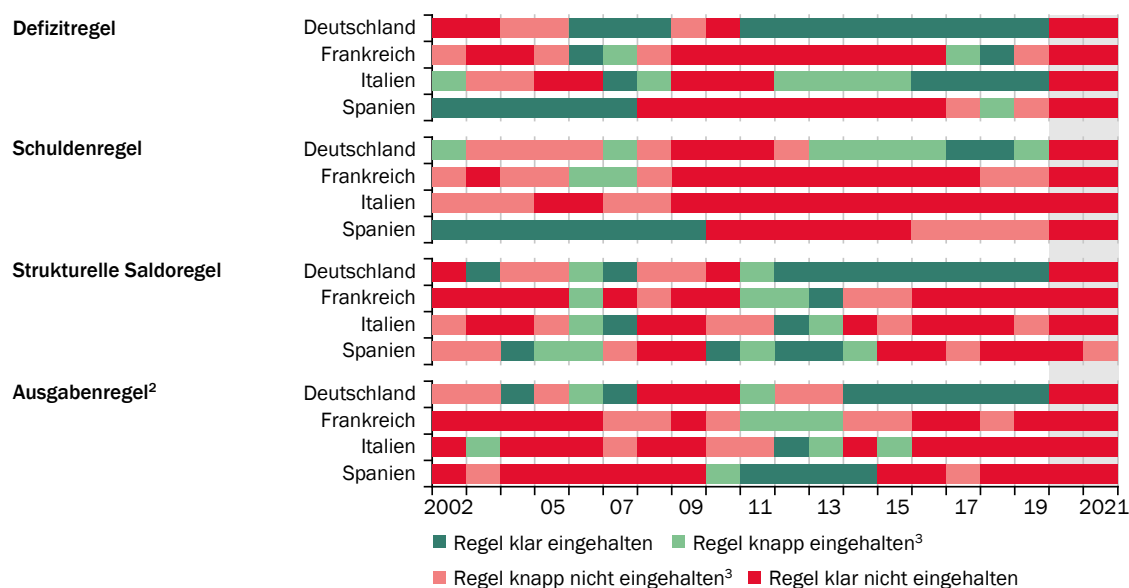
13. Der russische Angriffskrieg und die geopolitischen Veränderungen bedeuten eine Zäsur; Deutschland und Europa stehen vor einer **neuen Realität**. Neben der Bewältigung der akuten Herausforderungen der Energiekrise gilt es, unter neuen geopolitischen Rahmenbedingungen die **vielen mittelfristigen Herausforderungen** zu bewältigen. Die Diskussion um eine Reform der Wirtschafts- und Währungsunion hat mit zunehmenden Risiken für die Tragfähigkeit der Staatsfinanzen an Bedeutung gewonnen. ↘ ZIFFERN 199 FF. Darüber hinaus müssen die energie- und handelsintensiven Wirtschaftszweige angesichts mittelfristig erhöhter Energiepreise den anstehenden grundlegenden Strukturwandel schneller meistern. ↘ ZIFFERN 268 FF. Der zunehmende Einfluss geostrategischer Überlegungen auf die internationale Handels- und Wirtschaftspolitik stellt die stark in globale Wertschöpfungsketten eingebundene deutsche Volkswirtschaft vor Probleme. ↘ ZIFFERN 462 FF. Nicht zuletzt dürfte die demografische Alterung bestehende Fachkräftengpässe verstärken und ohne eine hohe Erwerbsmigration zu einem Absinken des Erwerbersonenpotenzials führen. ↘ ZIFFERN 355 FF.

Reform der Wirtschafts- und Währungsunion angehen

14. Angesichts vielfach ohnehin hoher Schuldenstände, steigender Zinsen, notwendiger Entlastungsmaßnahmen aufgrund der Energiekrise und schlechter Wachstumsaussichten gilt es, die **Tragfähigkeit der Staatsfinanzen** in Europa sicherzustellen. ↘ ZIFFERN 207 FF. Gleichzeitig muss eine **adäquate staatliche Aufgabenerfüllung** ermöglicht werden. Dazu zählen die makroökonomische Stabilisierungsfunktion, die Finanzierung der öffentlichen Investitionen, etwa in der Klimapolitik, der Bildung und der Digitalisierung, sowie die Setzung von Rahmenbedingungen mit marktwirtschaftlichen Anreizen für private Investitionen.
15. Vor diesem Hintergrund gibt es auf europäischer Ebene Vorschläge zur **Reform der EU-Fiskalregeln**. ↘ ZIFFERN 226 FF. Diese Regeln sollen die Tragfähigkeit der Haushaltsfinanzierung sicherstellen und eine Stabilisierung der Konjunktur sowie die Finanzierung zukunftsorientierter Ausgaben ermöglichen. Die derzeitige Ausgestaltung der Regeln erfüllt diese Ziele nur bedingt. ↘ ABBILDUNG K5 So ist die öffentliche Verschuldung in vielen EU-Mitgliedstaaten trotz der Fiskalregeln deutlich gestiegen. Zudem haben die EU-Fiskalregeln in der Vergangenheit prozyklisch gewirkt und nur geringe Anreize zur Finanzierung zukunftsorientierter Ausgaben gesetzt. Ein stärkerer Fokus auf eine Ausgabenregel kann den genannten Problemen entgegenwirken und die Transparenz sowie die Verbindlichkeit der Regeln erhöhen. ↘ ZIFFERN 236 UND 264
16. Eine widerstandsfähige Wirtschafts- und Währungsunion sollte über die Betrachtung der Fiskalregeln hinausgehen. Der Europäische Stabilitätsmechanismus und der Wiederaufbaufonds NextGenerationEU stellen eine temporäre **Fiskalkapazität**, also gemeinsam bereitgestellte Mittel, für Krisenzeiten dar. Sie könnten ergänzt werden durch die gemeinsame europäische Finanzierung von Projekten, die einen europäischen Mehrwert liefern. ↘ ZIFFERN 254 F. UND 266 Für eine gemeinsame

ABBILDUNG K5

Fiskalregeln wurden in der Vergangenheit oftmals nicht eingehalten¹



1 – In den Jahren 2020 und 2021 galt die Ausnahmeklausel. 2 – Die Ausgabenregel wurde erst 2011 verbindlich eingeführt.

3 – Eine knappe (Nicht-)Einhaltung entspricht bei der Defizit-, der strukturellen Saldo- und der Ausgabenregel einer maximalen Abweichung von +/- 0,5 Prozentpunkten von der Regelgrenze und bei der Schuldenregel einer maximalen Abweichung von +/- 5 Prozentpunkten.

Quellen: Europäischer Fiskalausschuss, Larch und Santacroce (2020), eigene Berechnungen

© Sachverständigenrat | 22-404-01

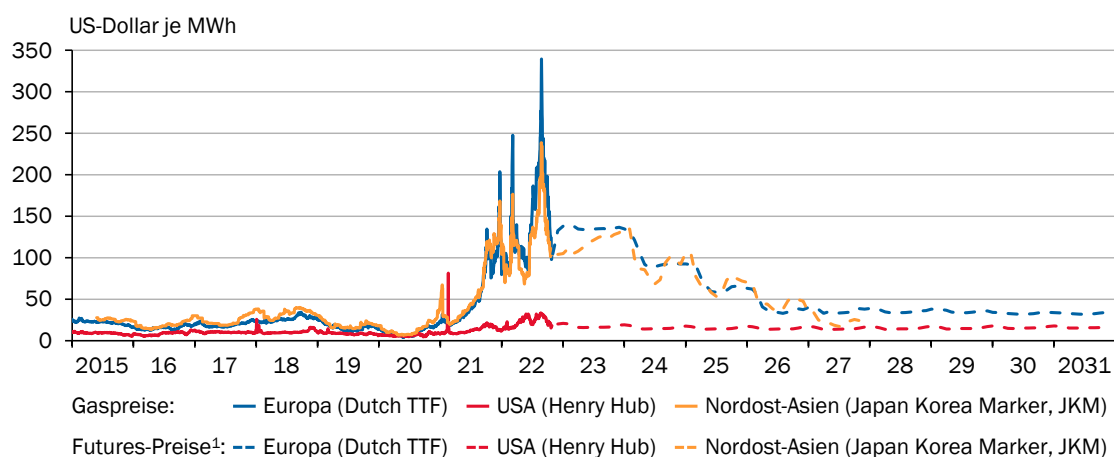
Fiskalkapazität zur Absorption makroökonomischer Schocks gibt es bisher noch keine überzeugenden Vorschläge zur anreizkompatiblen Ausgestaltung. [ZIFFER 266](#) Die **Stärkung der Finanzmarktintegration** könnte die Verflechtung zwischen Staaten und Banken (Staaten-Banken-Nexus) effektiv reduzieren. Dazu können die Vollendung der Banken- und Kapitalmarktunion, die Zentralisierung der Aufsichts- und Abwicklungsprozesse und die risikokonforme Eigenkapitalunterlegung von Staatsanleihen beitragen. [ZIFFER 267](#)

Energiekrise stellt Industrie vor Herausforderungen

17. Die deutsche Industrie hat in der Vergangenheit Energie zu ähnlichen Preisen bezogen wie internationale Wettbewerber. Im vergangenen Jahr sind die Preissteigerungen für Energieträger in anderen Weltregionen, insbesondere in den USA, hingegen deutlich geringer ausgefallen als in Europa. [ZIFFERN 291 FF.](#) [ABBILDUNG K6](#) Die **asymmetrische Entwicklung der Energiepreise** dürfte in den kommenden Jahren anhalten [ZIFFERN 299 FF.](#) und könnte ein Problem für die **Wettbewerbsfähigkeit der Industrie** darstellen. [ZIFFERN 314 FF.](#) Zwar dürften die Preise in Europa mittelfristig wieder sinken, es ist jedoch nicht zu erwarten, dass sie auf das Vorkrisenniveau zurückgehen. Daher besteht das Risiko, dass die energieintensiven Industrien, die besonders stark im Wettbewerb mit Unternehmen außerhalb der EU stehen, zumindest Teile ihrer Produktion verlagern. Dies gilt vor allem für die Metallerzeugung und -bearbeitung, die Herstellung von Glas und Glaswaren, Keramik, Verarbeitung von Steinen und Erden, sowie für besonders energieintensive Produkte der chemischen Grundstoffindustrie. [ZIFFERN 321 FF.](#)

➤ **ABBILDUNG K6**

Erdgaspreise dürften in Europa mittelfristig erhöht bleiben



1 – Stand: 27. Oktober 2022.

Quellen: CME Group, Refinitiv Datastream, eigene Berechnungen

© Sachverständigenrat | 22-392-01

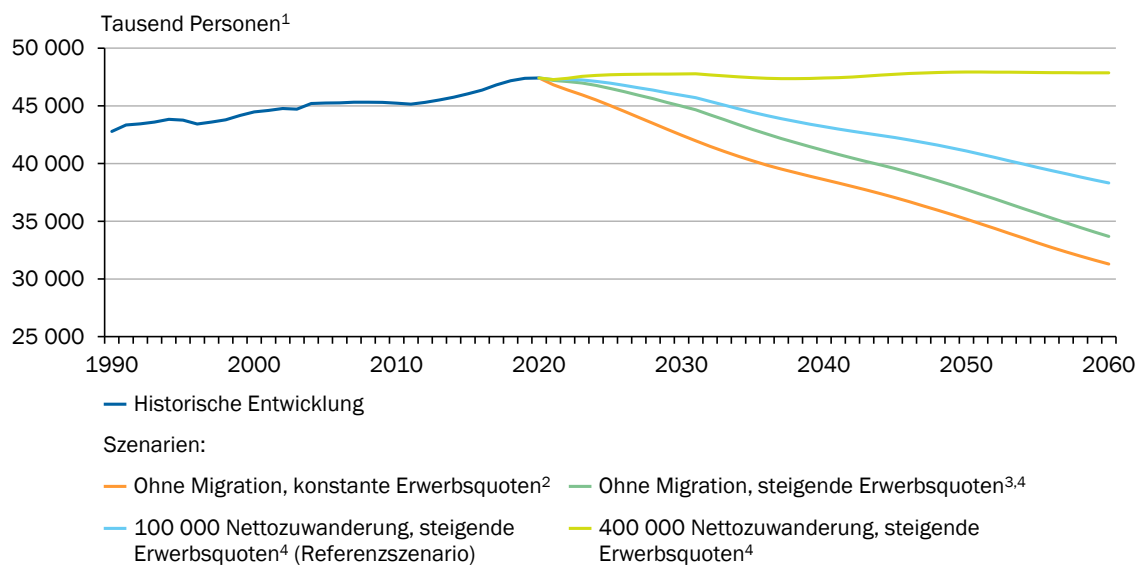
18. Eine **Ausweitung des Energieangebots**, die in der mittleren Frist realistisch scheint, könnte die Energiepreise nachhaltig senken und den Kostenanstieg für Unternehmen reduzieren. Zu diesem Zweck sollten LNG- und Wasserstoffimporte gesichert, die Energieinfrastruktur ausgebaut sowie die Energienachfrage flexibilisiert werden. ➤ [ZIFFERN 40 F.](#) Ein **beschleunigter Ausbau der erneuerbaren Energien** würde einen deutlichen Beitrag leisten, um den künftig höheren Bedarf an Elektrizität zu decken, die Energiepreise zu senken und zugleich die Dekarbonisierung der Industrie zu unterstützen. ➤ [ZIFFERN 336 FF.](#)
19. Die aktuelle Energiekrise erhöht den Druck auf die Unternehmen, ihre Energieintensität zu reduzieren. Dies wird den **ohnehin anstehenden Strukturwandel in der Industrie weiter beschleunigen**. Die Energieintensität der deutschen Volkswirtschaft ist bereits seit den Ölpreiskrisen der 1970er-Jahre rückläufig. ➤ [KASTEN 17](#) Dies wurde durch zwei Entwicklungen getrieben: weniger energieintensive Wirtschaftszweige haben leicht an Bedeutung gewonnen, vor allem aber hat sich die Energieeffizienz in den einzelnen Wirtschaftsbereichen erhöht. ➤ [ZIFFERN 309 F.](#) Wenn von Staat und Unternehmen die entsprechenden Weichen gestellt werden, ist deshalb nicht mit einer breiten Deindustrialisierung Deutschlands zu rechnen. ➤ [ZIFFER 273](#)

Fachkräftesicherung durch Weiterbildung und Erwerbsmigration

20. Angesichts der fortschreitenden Digitalisierung und Dekarbonisierung steigt der Weiterbildungs- und Umschulungsbedarf am Arbeitsmarkt. Gleichzeitig wird das **inländische Erwerbspersonenpotenzial** in den kommenden Jahren aufgrund der demografischen Entwicklung deutlich **schrumpfen**. ➤ [ZIFFERN 355 FF.](#) ➤ [ABBILDUNG K7](#) Daraus dürften Arbeits- und speziell Fachkräfteengpässe entstehen, die das zukünftige Wirtschaftswachstum, die Tragfähigkeit der Sozialversicherungssysteme sowie die Transformation hin zu einer klimaneutralen Wirtschaft gefährden können.

➤ **ABBILDUNG K7**

Stabilisierung des Erwerbspersonenpotenzials erfordert hohe Zuwanderung und steigende Erwerbsquoten



1 – Inländerkonzept. 2 – Demografischer Effekt: Resultat des Bevölkerungsrückgangs und der Alterung. 3 – Verhaltens-effekt: Effekt steigender inländischer Potenzialerwerbsquoten von Frauen und Älteren. Szenario berücksichtigt den demografischen Effekt, aber keine Migration. 4 – Steigende Erwerbsquoten: Die Projektion der Erwerbsquoten (genau genommen werden in der Simulation die Potenzialerwerbsquoten, also die Erwerbsquoten plus Stille-Reserve-Quoten, verwendet, zur sprachlichen Vereinfachung aber als Erwerbsquoten bezeichnet) basiert auf der Modellierung von Fuchs und Weber (2021) und gewissen Verhaltensannahmen (Fuchs et al., 2021, S. 4).

Quelle: Fuchs et al. (2021)

© Sachverständigenrat | 22-410-01

21. Berufliche **Weiterbildung** spielt eine wichtige Rolle, um das inländische Arbeitskräftepotenzial für die veränderten Anforderungen zu qualifizieren. ➤ **ZIFFERN 369 FF.** Umschulungen und Weiterqualifizierungen können verhindern, dass sich durch Automatisierung wegfallende Arbeitsplätze in steigende Arbeitslosigkeit übersetzen. Es gilt daher, die berufliche Weiterbildung durch **bundesweite Standards**, etwa bei der Mindestqualität von Angeboten und bei Teilqualifizierungsmodulen, zu stärken. ➤ **ZIFFERN 396 UND 406** Auch eine Verständigung darüber, welche Kompetenzen zukünftig verstärkt gebraucht werden, und ein **kooperativer Austausch**, insbesondere zwischen kleinen und mittleren Unternehmen, über erfolgreiche Weiterbildungsformen sind zielführend. ➤ **ZIFFERN 379 F.** Zudem sollte die **Weiterbildungsberatung** flächendeckend verfügbar gemacht und besser auf die Bedarfe Geringqualifizierter ausgerichtet werden, etwa durch niedrigschwellige und aufsuchende Beratung. ➤ **ZIFFER 392** Ein Recht auf eine bundesweite längere **Bildungs(teil)zeit** könnte den vom Strukturwandel bedrohten Beschäftigten helfen, sich frühzeitig beruflich umzuorientieren. ➤ **ZIFFER 399**
22. Eine höhere **Erwerbsmigration**, insbesondere aus Nicht-EU-Staaten, ist für die Stabilisierung des Erwerbspersonenpotenzials unverzichtbar. ➤ **ZIFFER 412** Bislang wird die Erwerbsmigration aus Drittstaaten insbesondere durch die restriktiven Qualifikationsauflagen der Gleichwertigkeitsprüfung gebremst. ➤ **ZIFFER 446** Der hohe Verwaltungs- und Zeitaufwand bereits für die Visaerteilung kann ebenfalls prohibitiv wirken. ➤ **ZIFFER 447** Für die Absenkung der zentralen Zuwanderungshürde dürfte eine **Abschaffung des Gleichwertigkeitsprinzips für**

nicht-reglementierte Berufe sinnvoll sein. ↘ ZIFFER 454 Stattdessen könnten ein Arbeitsplatzangebot und eine Mindestausbildungs- oder Studiendauer anerkannter Bildungseinrichtungen, kombiniert mit strengen aufenthaltsrechtlichen Bedingungen, als Zugangsvoraussetzung ausreichen. Mit der Westbalkanregelung wurde ein solcher Weg für die Erwerbsmigration aus den Westbalkanstaaten geschaffen. Die über diesen Weg Zugewanderten sind oft gut qualifiziert und zu meist gut in den Arbeitsmarkt integriert. Eine Erhöhung der geltenden Kontingente sowie eine Entfristung und **Ausweitung der Westbalkanregelung** auf ausgewählte andere Drittstaaten könnten die gesteuerte Erwerbsmigration erleichtern. ↘ ZIFFER 452 Dazu wäre die Bündelung administrativer Ressourcen auf die entsprechenden Drittstaaten zielführend, nicht zuletzt um interessierte Personen direkt anzusprechen. Um Prozesse zu beschleunigen und die Integration im Inland zu stärken, könnten die Aufgaben der **Ausländerbehörden** auf Länderebene zentralisiert werden. Diese sollten sich **als serviceorientierte Agenturen für Einwanderung** aufstellen. ↘ ZIFFER 456











Internationale Abhängigkeiten reduzieren und Resilienz der Beschaffung stärken

23. Die **Wettbewerbsfähigkeit** der deutschen Wirtschaft basiert, wie in kaum einer anderen großen Volkswirtschaft, auf der Liberalisierung des Handels und der wachsenden **internationalen Arbeitsteilung**. ↘ ZIFFERN 474 FF. Aktuelle Krisen haben jedoch die Anfälligkeit internationaler Lieferketten und die teilweise hohe **Abhängigkeit** von ausländischen Herstellern offenbart. ↘ ZIFFERN 483 F. ↘ TABELLE K8 In Deutschland und der EU wird dies insbesondere bei der Energieversorgung und der Versorgung mit **kritischen Rohstoffen** sichtbar. ↘ ZIFFERN 486 FF. Zudem setzen Drittstaaten Subventionen wettbewerbsverzerrend ein, wodurch der Bezug von kritischen Rohstoffen und Produkten aus anderen Quellen unwirtschaftlich werden kann und Abhängigkeiten von diesen Drittstaaten entstehen können. ↘ ZIFFERN 533 F.
24. Um Abhängigkeiten zu vermeiden und die Resilienz der Wertschöpfungsketten zu erhöhen, ist eine stärkere **Diversifizierung** der Bezugsquellen notwendig. ↘ ZIFFERN 506 FF. Die Diversifizierung liegt zuvorderst in privatwirtschaftlicher Verantwortung, der Staat könnte dabei jedoch gezielt unterstützen. Eine Lenkungswirkung kann von der Bildung **strategischer Allianzen**, etwa im Kontext von Handelsabkommen, ausgehen. Dabei sollten Staaten, die europäische Werte und Prioritäten in den Bereichen Demokratie, Menschenrechte und Rechtsstaatlichkeit teilen, in den Fokus rücken. Gleichzeitig ist **Offenheit gegenüber Drittstaaten** wichtig, vor allem wenn es um die Bereitstellung globaler öffentlicher Güter wie den Klimaschutz oder die öffentliche Gesundheit geht. ↘ ZIFFER 509 Darüber hinaus kann der **Ausbau europäischer Produktionskapazitäten** in strategisch wichtigen Bereichen angebracht sein, etwa beim Ausbau erneuerbarer Energien oder beim heimischen Abbau kritischer Rohstoffe. ↘ ZIFFERN 521 FF. Zudem könnte die Lagerhaltung für Produkte von übergeordneter strategischer Bedeutung erleichtert werden, indem die steuerliche Benachteiligung der Lagerhaltung abgebaut wird.

25. Die **geopolitischen Veränderungen** durch den russischen Angriffskrieg auf die Ukraine und das angespannte Verhältnis zwischen dem Westen und China stellen eine **Zäsur für Deutschland und Europa** dar. In dieser neuen Realität sollten europäische Werte und Interessen gestärkt werden, ohne die außenwirtschaftliche Offenheit einzuschränken. Das von der Europäischen Kommission vorgeschlagene Konzept einer **offenen strategischen Autonomie** bietet einen geeigneten Rahmen, um so autonom wie nötig, aber so offen wie möglich zu handeln. ↘ ZIFFERN 536 FF. Protektionistischen Tendenzen sowie handelsverzerrenden Praktiken durch Drittstaaten sollte durch das erweiterte **Handelsschutzinstrumentarium** der EU entschieden entgegengetreten werden. ↘ ZIFFERN 538 FF.

↘ TABELLE K8

China dominiert Anteil am deutschen Gesamtimport der Produkte mit den stärksten Importabhängigkeiten¹
2020

Abhängigkeit von ...	Anteil am Gesamtimport der Produkte mit starker Importabhängigkeit	Anzahl Produkte mit starker Importabhängigkeit	Handelsvolumen Produkte mit starker Importabhängigkeit
	%		1 000 US-Dollar
1  China	45,1	208	19 003 594,60
2  USA	15,7	197	6 640 676,25
3  Schweiz	4,4	204	1 875 778,63
4  Niederlande	4,4	219	1 867 587,10
5  Vereinigtes Königreich	3,2	222	1 331 753,42
6  Südafrika	2,6	73	1 110 997,78
7  Polen	1,8	170	762 281,73
8  Japan	1,8	122	762 096,92
9  Tschechien	1,8	173	742 687,21
10  Brasilien	1,6	76	666 801,41

1 – Die Gesamtzahl der Produkte mit den stärksten Importabhängigkeiten beträgt 278. In der Berechnung wurde Erdgas ausgenommen.

Quellen: CEPII BACI (Version 202201 HS17), eigene Berechnungen
© Sachverständigenrat | 22-287-02