

Overhaus, Marco (Ed.)

Research Report

State of the Union: Langfristige Trends in der US-amerikanischen Innen- und Außenpolitik und ihre Konsequenzen für Europa

SWP-Studie, No. 6/2021

Provided in Cooperation with:

Stiftung Wissenschaft und Politik (SWP), German Institute for International and Security Affairs, Berlin

Suggested Citation: Overhaus, Marco (Ed.) (2021) : State of the Union: Langfristige Trends in der US-amerikanischen Innen- und Außenpolitik und ihre Konsequenzen für Europa, SWP-Studie, No. 6/2021, Stiftung Wissenschaft und Politik (SWP), Berlin, <https://doi.org/10.18449/2021S06>

This Version is available at:

<https://hdl.handle.net/10419/253018>

Standard-Nutzungsbedingungen:

Die Dokumente auf EconStor dürfen zu eigenen wissenschaftlichen Zwecken und zum Privatgebrauch gespeichert und kopiert werden.

Sie dürfen die Dokumente nicht für öffentliche oder kommerzielle Zwecke vervielfältigen, öffentlich ausstellen, öffentlich zugänglich machen, vertreiben oder anderweitig nutzen.

Sofern die Verfasser die Dokumente unter Open-Content-Lizenzen (insbesondere CC-Lizenzen) zur Verfügung gestellt haben sollten, gelten abweichend von diesen Nutzungsbedingungen die in der dort genannten Lizenz gewährten Nutzungsrechte.

Terms of use:

Documents in EconStor may be saved and copied for your personal and scholarly purposes.

You are not to copy documents for public or commercial purposes, to exhibit the documents publicly, to make them publicly available on the internet, or to distribute or otherwise use the documents in public.

If the documents have been made available under an Open Content Licence (especially Creative Commons Licences), you may exercise further usage rights as specified in the indicated licence.

SWP-Studie

Marco Overhaus (Hg.)

State of the Union

Langfristige Trends in der US-amerikanischen Innen- und Außenpolitik und ihre Konsequenzen für Europa



Stiftung Wissenschaft und Politik
Deutsches Institut für
Internationale Politik und Sicherheit

SWP-Studie 6
Juni 2021, Berlin

- Mit der Präsidentschaft Joseph Bidens sind in Deutschland und anderen EU-Staaten hohe Erwartungen an einen »Neustart« der transatlantischen Beziehungen verbunden. Die Handlungsspielräume auch dieses Präsidenten werden allerdings wesentlich mitbestimmt von langfristigen Trends in der US-amerikanischen Innen- und Außenpolitik.
- Sieben Trends wirken auf die Innen- und Außenpolitik der USA besonders stark ein: die politische Polarisierung; die Verschärfung der sozioökonomischen Ungleichheit; die Transformation der amerikanischen Medienlandschaft; die steigenden Kosten des Klimawandels; der Niedergang des verarbeitenden Gewerbes; die sich zuspitzende Rivalität mit China und die Zunahme der sicherheitspolitischen Anforderungen an die US-Bündnisysteme.
- Diese Entwicklungen verstärken sich ganz überwiegend gegenseitig. Es gibt kaum Einflüsse, die bewirken würden, dass ein Trend den anderen signifikant abschwächt. Das »System USA« bewegt sich daher stabil in eine Richtung – der Handlungsspielraum des amerikanischen Präsidenten wird sich verengen.
- Die Revitalisierung der transatlantischen Partnerschaft unter dem Vorzeichen einer konfrontativen Chinapolitik birgt das Risiko, die EU und die europäischen Nato-Partner der USA zu spalten, statt sie zu einen.
- Impulse für Veränderungen und gesellschaftliches Umdenken in den USA könnten vor allem aus dem wachsenden Problemdruck entstehen. Das gilt beispielsweise mit Blick auf die Kosten des Klimawandels und auf die Gefahren für die amerikanische Demokratie, die mit Desinformation einhergehen.
- Die deutsche und die europäische Amerikapolitik sollten vor diesem Hintergrund realistische Ambitionen formulieren. Chancen für mehr transatlantische Zusammenarbeit eröffnen sich unter anderem bei der Entwicklung gemeinsamer Normen, Regularien und technischer Standards für den ökonomischen Austausch, nicht zuletzt im Bereich der Digitalwirtschaft, sowie bei gemeinsamen Investitionen.

SWP-Studie

Marco Overhaus (Hg.)

State of the Union

Langfristige Trends in der US-amerikanischen Innen- und Außenpolitik und ihre Konsequenzen für Europa

**Stiftung Wissenschaft und Politik
Deutsches Institut für
Internationale Politik und Sicherheit**

SWP-Studie 6
Juni 2021, Berlin

Alle Rechte vorbehalten.

Abdruck oder vergleichbare Verwendung von Arbeiten der Stiftung Wissenschaft und Politik ist auch in Auszügen nur mit vorheriger schriftlicher Genehmigung gestattet.

SWP-Studien unterliegen einem Verfahren der Begutachtung durch Fachkolleginnen und -kollegen und durch die Institutsleitung (*peer review*), sie werden zudem einem Lektorat unterzogen. Weitere Informationen zur Qualitätssicherung der SWP finden Sie auf der SWP-Website unter <https://www.swp-berlin.org/ueberuns/qualitaetssicherung/>. SWP-Studien geben die Auffassung der Autoren und Autorinnen wieder.

© Stiftung Wissenschaft und Politik, Berlin, 2021

SWP

Stiftung Wissenschaft und Politik
Deutsches Institut für
Internationale Politik und
Sicherheit

Ludwigkirchplatz 3–4
10719 Berlin
Telefon +49 30 880 07-0
Fax +49 30 880 07-200
www.swp-berlin.org
swp@swp-berlin.org

ISSN (Print) 1611-6372
ISSN (Online) 2747-5115
doi: 10.18449/2021S06

Inhalt

- 5 **Problemstellung und Schlussfolgerungen**
- 7 **Ausmaß und Auswirkung
parteilichtischer Polarisierung**
Florian Böller/Sascha Lohmann/David Sirakov
- 13 **Die wachsende sozioökonomische
Ungleichheit in den USA**
Christian Lammert/Johannes Thimm
- 18 **Trendlinien der Entwicklung des Mediensystems
in den USA**
Curd Knüpfer/Paula Starke
- 22 **Steigende wirtschaftliche, soziale und politische
Kosten des Klimawandels in den USA**
Susanne Dröge
- 27 **Die US-Wirtschaft bis 2030:
Der Strukturwandel bleibt ungebrochen**
Stormy-Annika Mildner/Claudia Schmucker
- 32 **Die strategische Rivalität mit China**
Gerlinde Groitl/Lora Anne Viola
- 36 **Das global steigende Konfliktniveau als
Problem (auch) für die USA**
Marco Overhaus
- 41 **Sieben Trends: Wechselwirkungen,
Ausblick und die Folgen für Europa**
Marco Overhaus
- 44 **Anhang**
- 44 Annex 1: Über die Expertengruppe USA
- 44 Annex 2: Erläuterung zur Methodik der Expertengruppe
- 45 Abkürzungen
- 45 Die Autorinnen und Autoren

State of the Union. Langfristige Trends in der US-amerikanischen Innen- und Außenpolitik und ihre Konsequenzen für Europa

Mit der Präsidentschaft Joseph Bidens sind in Deutschland und anderen Staaten der Europäischen Union (EU) hohe Erwartungen an einen »Neustart« der transatlantischen Beziehungen verbunden. Nach vier Jahren Donald Trump sehen viele Entscheidungsträgerinnen und -träger die Chance, wieder verstärkt gemeinsam mit den USA voranzuschreiten.

Relevante Themenfelder für die Kooperation gibt es genug. Nachdem die USA in das Pariser Klimaabkommen zurückgekehrt sind, erwartet Europa von ihnen in diesem Bereich ambitionierte Selbstverpflichtungen und die erneute Führung auf internationaler Ebene. Während das Ob und Wie eines umfassenden transatlantischen Handels- und Investitionsabkommens fraglich ist, sollen die ökonomischen Beziehungen revitalisiert werden. Zugleich gilt es, nicht nur beim Handel gemeinsame Ansätze gegenüber China zu entwickeln. Die Nordatlantische Allianz befindet sich im Rahmen des »Nato 2030«-Prozesses einmal mehr inmitten einer Selbstreflexion, deren Ergebnis wesentlich davon abhängen wird, wie die USA sich positionieren.

Die innen- und außenpolitischen Handlungsspielräume des US-Präsidenten werden allerdings maßgeblich von langfristigen Entwicklungen geprägt, die weit über eine Präsidentschaft hinaus wirken. Diese Trends lassen sich allenfalls über längere Zeiträume und durch große politische Kraftanstrengungen beeinflussen. Die Trump-Präsidentschaft war in vielerlei Hinsicht ein Symptom solcher Trends, während sie gleichzeitig einige davon vertieft hat – insbesondere die politische Spaltung des Landes.

Diese Entwicklungen und ihre Wechselwirkungen zu verstehen ist daher auch für diejenigen Entscheidungsträgerinnen und Entscheider eminent wichtig, die aktuell in Verhandlungsprozesse mit den USA involviert sind. Denn der Blick aus den EU-Hauptstädten in die USA ist von vielen Unsicherheiten getrübt: Sind die Grundfesten der amerikanischen Demokratie noch intakt? Werden protektionistische Tendenzen – auch nach »America First« – in der Wirtschafts- und Handelspolitik der USA langfristig spürbar bleiben? Werden die USA bei ihrer außenpolitischen Fokussierung auf China europäische Interessen berücksichtigen?

Wohin also bewegen sich die USA und was bedeutet der Befund für die Partnerschaft mit Deutschland und der EU? Mit dieser Leitfrage beschäftigte sich eine Gruppe von Expertinnen und Experten aus Ministerien, Bundestag, Wirtschaft, Think-Tanks und Universitäten, die seit Mai 2020 an der Stiftung Wissenschaft und Politik (SWP) zusammenkam. Die Gruppe hat sieben Trends identifiziert, die die Innen- und Außenpolitik der USA in den letzten zehn Jahren – teilweise schon deutlich länger – maßgeblich mitbestimmen haben und das Land mit großer Wahrscheinlichkeit auch in den nächsten zehn Jahren prägen werden. Jedem dieser Trends widmet die vorliegende Sammelstudie, die zugleich den Abschluss der Arbeit der Gruppe bildet, ein eigenes Kapitel.

Viele der in dieser Studie erörterten Fragen sind nicht ganz neu. Bereits 2012 kam eine SWP-Studie, ebenfalls unter dem Titel *State of the Union*, zu dem Schluss, dass strukturelle, innenpolitische Probleme die globale Führungsrolle der USA gefährden (SWP-Studie 16/2012). Heute allerdings erscheinen bekannte Entwicklungen in einem neuen Kontext und mit neuer Dringlichkeit. So gilt es, eine globale Pandemie zu bewältigen, deren wirtschaftliche und soziale Folgen noch über Jahre zu spüren sein werden. Der Klimaschutz und das Problem des strukturellen Rassismus erfahren durch soziale Bewegungen wie *Fridays for Future* und *Black Lives Matter* eine noch breitere gesellschaftliche Aufmerksamkeit als noch vor zehn Jahren.

Der über Monate von Donald Trump und von Teilen der Republikanischen Partei angefochtene Ausgang der Präsidentschaftswahlen in den USA und die Erstürmung des Kapitols am 6. Januar 2021 durch Anhänger des damals noch amtierenden Präsidenten haben zudem ein schlechtes Licht auf die Funktionsfähigkeit der US-amerikanischen Demokratie geworfen.

Die in dieser Studie behandelten Trends betreffen nicht nur die USA. Die Tendenz, dass die Schere zwischen Arm und Reich auseinandergeht, lässt sich ebenso in zahlreichen anderen Ländern beobachten. Die Digitalisierung treibt den Strukturwandel der Wirtschaft und der Medienlandschaft nicht nur in Amerika voran. Dennoch erhalten die sieben Trends durch das politisch-institutionelle Umfeld der USA jeweils eine spezifische Ausprägung. Zum Beispiel hat die Polarisierung in den USA auch deshalb so schwerwiegende Folgen, weil das dortige politische System besonders auf Konsens und Überparteilichkeit angewiesen ist, um zu funktionieren.

Aus der Gesamtschau der in dieser Studie untersuchten Entwicklungen in der Innen- und Außen-

politik der USA lassen sich folgende Schlussfolgerungen ziehen:

- Die sieben hier dargelegten Trends verstärken sich ganz überwiegend gegenseitig. Hingegen gibt es kaum Einflüsse, die bewirken würden, dass ein Trend den anderen signifikant abschwächt. In diesem Sinne bewegt sich das »System USA« recht stabil in eine Richtung, nämlich in Richtung eines sich verengenden außen- und sicherheitspolitischen Handlungsspielraums der US-Regierung.
- Die parteipolitische Polarisierung in den USA hat zunehmend auch die Außenpolitik des Landes erfasst und mindert auf zentralen transatlantischen Kooperationsfeldern die Kohärenz, Konsistenz und Kontinuität außenpolitischer Entscheidungen Washingtons. Besonders deutlich wird dies in der US-amerikanischen Klimapolitik.
- Einiges spricht dafür, dass zukünftige US-Administrationen wirtschaftspolitisch den Fokus darauf legen werden, die industrielle Basis der USA und die gesellschaftliche Mittelschicht wieder zu stärken. Das heißt auch, Washington wird in der Außenwirtschafts- und Handelspolitik rigoros eigene Interessen verfolgen. Die entsprechenden politischen Ansätze werden protektionistische Elemente enthalten, etwa »Buy American«.
- Die Zahl und Intensität von Gewaltkonflikten im internationalen System nimmt tendenziell zu. Für die US-Regierung steigen deshalb die Kosten und Risiken, die sich aus dem weltweiten Bündnissystem Amerikas ergeben. Damit wächst in den USA der Druck, bei sicherheits- und verteidigungspolitischen Engagements (noch) selektiver zu werden.
- Problematisch sind ferner Aspekte des politisch-institutionellen Systems der USA, wie beispielsweise das hohe Zustimmungsquorum im US-Senat, das zur Verabschiedung der meisten Gesetze notwendig ist. Es erschwert in Kombination mit der abnehmenden politischen Kompromissbereitschaft grundlegende innenpolitische Reformen.
- Impulse für Veränderungen und gesellschaftliches Umdenken in den USA könnten vor allem aus dem steigenden Problemdruck erwachsen. So sind immer größere Teile der amerikanischen Bevölkerung von den wirtschaftlichen und sozialen Kosten des Klimawandels unmittelbar betroffen. Ebenso wächst dort das Bewusstsein für die gravierenden Folgen von Desinformation, was die politische Bereitschaft erhöht, digitale Plattformen stärker zu regulieren.

Florian Böller/Sascha Lohmann/David Sirakov

Ausmaß und Auswirkung parteipolitischer Polarisierung

Im Kontext der USA wird in der Politikwissenschaft unter dem Phänomen der parteipolitischen Polarisierung gemeinhin verstanden, dass die ideologischen Positionen der Demokratischen und der Republikanischen Partei zunehmend in entgegengesetzte Richtungen – liberal und konservativ – auseinanderdriften.¹ Dabei unterscheiden sich die jeweiligen Standpunkte innenpolitisch bei zentralen gesellschaftlichen Fragen wie der Rolle des Staates in wirtschaftlichen und individuellen Belangen, der gleichgeschlechtlichen Ehe, dem Gesundheitssystem, der Abtreibung, den Waffengesetzen oder der Todesstrafe. Die Einstellungen hierzu gehen seit Jahrzehnten auseinander und verhärten sich zusehends, in der Elite ebenso wie in der breiten Bevölkerung des Landes.²

Diese Entwicklung hat vielfältige Ursachen, die sich auf gesellschaftlicher und institutioneller Ebene verorten lassen. So haben sich die beiden Parteien während der 1960er und 70er Jahre programmatisch neu ausgerichtet, was in der Bevölkerung eine deutlich stärkere Parallelität zwischen politischer Überzeugung und Wahlentscheidung (*realignment*) nach sich zog. Auch haben politische Aktivisten in den Vorwahlen eine größere Bedeutung gewonnen. Institutionelle Triebfedern der Polarisierung bestehen darin, dass sich formelle wie informelle Regeln im Kongress verändert haben und ein parteipolitischer Korpsgeist entstanden ist. Vor allem auf republikanischer Seite gilt zudem die Lehre, dass sich an der

Wahlurne eher Kompromisslosigkeit als Konsensfindung auszahlt.³

Ausmaß parteipolitischer Polarisierung

Empirisch lässt sich dieser Trend anhand der Abstimmungsergebnisse im US-Kongress veranschaulichen. Auf einer Links-rechts-Achse, die von minus 1 für extrem liberal bis plus 1 für extrem konservativ reicht, können die Positionen für jede Abgeordnete und jeden Abgeordneten bzw. Senatorin und Senator dargestellt werden.⁴ Betrachtet man die Entwicklungen über die vergangenen 52 Jahre, so zeigt sich, dass die beiden Parteien in der Legislative deutlich auseinanderstreben. Während es im 91. Kongress (1969–1971) noch signifikante Überschneidungen der ideologischen Positionen von Demokraten und Republikanern in der Mitte des politischen Spektrums gab, waren diese im 116. Kongress (2019–2021) vollständig verschwunden. Der konservativste Demokrat ist mittlerweile also liberaler als die liberalste Republikanerin.

Das Auseinanderdriften manifestierte sich dabei in zwei Effekten (siehe Grafik 1 und 2, S. 8 und 9). Fasst man die ideologischen Positionen aller Abgeordneten sowie Senatorinnen und Senatoren einer Partei in einem Durchschnitt zusammen (jeweils der Strich in der Balkenmitte), so entfernten sich diese Werte zwischen Republikanern und Demokraten zunehmend voneinander. Besondere Triebfeder dieser

1 Alan I. Abramowitz, *The Great Alignment: Race, Party, Transformation and the Rise of Donald Trump*, New Haven: Yale University Press, 2018.

2 Seit geraumer Zeit zeigen sich auch Triebkräfte, die über die bisher bekannten ideologischen Konfliktlinien hinausgehen. So sinkt die Wertschätzung von Wählerinnen und Wählern gegenüber der jeweils gegnerischen Partei seit Jahrzehnten zusehends, vgl. ebd.

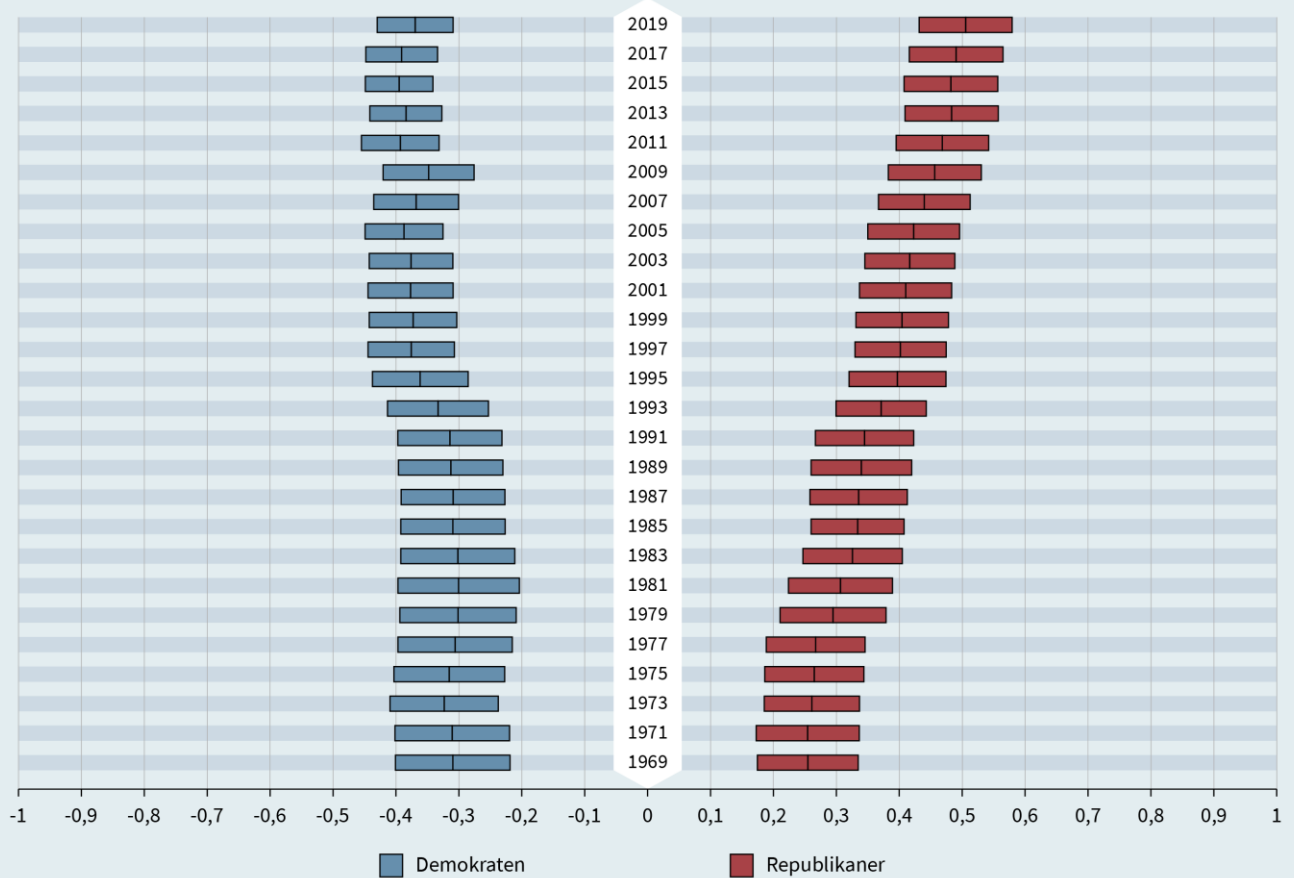
3 Siehe dazu David Sirakov, »Polarisierung«, in: Christian Lammert u.a. (Hg.), *Handbuch Politik USA*, 2. Aufl., Wiesbaden 2020, S. 365–385 (372ff).

4 Die einzelnen ideologischen Positionen werden mittels des auf dem jeweiligen Abstimmungsverhalten basierenden Common Space DW-NOMINATE Score ermittelt. Siehe hierzu Jeffrey B. Lewis u.a., *Voteview: Congressional Roll-Call Votes Database*, 2021, <<https://voteview.com/>> (Zugriff am 12.1.2021).

Grafik 1

Ideologische Mittelwerte und Dichte* im US-Repräsentantenhaus

91. bis 116. Kongress (1969–2021)



* Dichte stellt das Streuungsmaß in Form der Standardabweichung dar

© 2021 Stiftung Wissenschaft und Politik (SWP)

Quelle: Eigene Berechnungen von David Sirakov, basierend auf Common Space DW-NOMINATE Score. Siehe dazu Lewis u.a., *Voteview* [wie Fn. 4].

Entwicklung war die Republikanische Partei.⁵ Sie wurde in den vergangenen fünf Jahrzehnten wesentlich konservativer, während sich die Demokratische Partei nur leicht in die liberale Richtung bewegte.

Der zweite Effekt betrifft die ideologische Dichte der Parteien. Sie erhöhte sich im Laufe der Zeit, so

dass der Rechtsruck der Republikaner als Blockbewegung erfolgte und nicht zu einer größeren innerparteilichen Diversität führte. Auch als Reaktion auf diese Entwicklung bei den Republikanern rückten die Demokraten ideologisch deutlich enger zusammen.

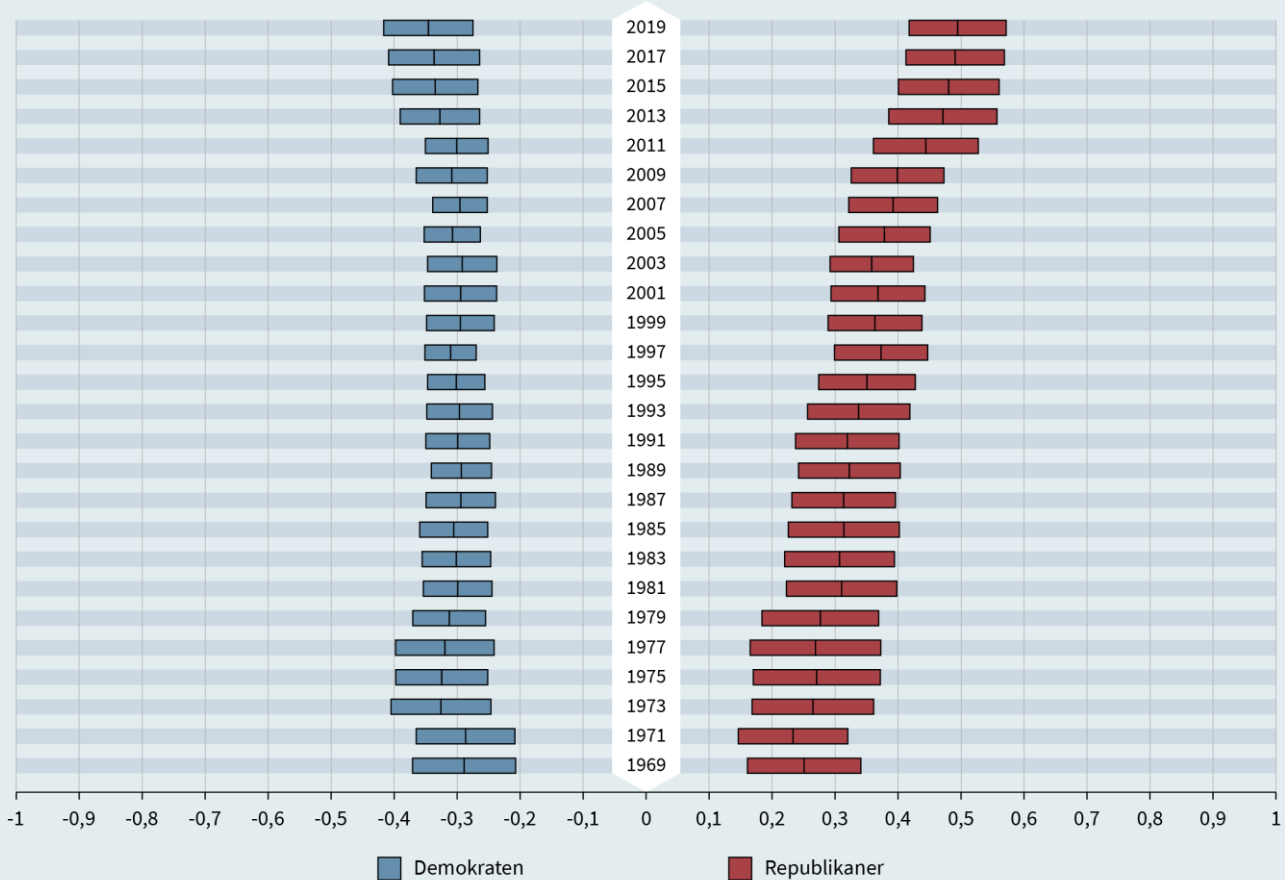
In der institutionellen Struktur der USA von sich gegenseitig kontrollierenden Gewalten (*checks and balances*) sind es gerade die ideologischen Überschneidungen beider Parteien, die Kompromisse ermöglichen und eine Basis dafür schaffen, dass gemeinsame Gesetzesvorhaben entstehen, parteiübergreifend ausgearbeitet und letztlich verabschiedet werden können. Mit Blick auf den US-Senat ist diese parteiübergreifende Zusammenarbeit (*bipartisanship*) nahezu obligatorisch, denn dort bedarf es einer Mehrheit von

5 David Sirakov, »Das Repräsentantenhaus in der Präsidentschaft Obamas. Triebfeder der politischen Polarisierung?«, in: Winand Gellner/Patrick Horst (Hg.), *Die USA am Ende der Präsidentschaft Barack Obamas. Eine erste Bilanz*, Wiesbaden 2015, S. 247–265; ders., »Kein Ende in Sicht. Die Polarisierung im US-Kongress«, in: Winand Gellner/Michael Oswald (Hg.), *Die Gespaltenen Staaten von Amerika. Die Wahl Donald Trumps und die Folgen für Politik und Gesellschaft*, Wiesbaden 2018, S. 299–316.

Grafik 2

Ideologische Mittelwerte und Dichte* im US-Senat

91. bis 116. Kongress (1969–2021)



*Dichte stellt das Streuungsmaß in Form der Standardabweichung dar

© 2021 Stiftung Wissenschaft und Politik (SWP)

Quelle: Eigene Berechnungen von David Sirakov, basierend auf Common Space DW-NOMINATE Score. Siehe dazu Lewis u.a., *Voteview* [wie Fn. 4].

60 Stimmen, damit Gesetze zustande kommen.⁶ Ausgenommen von dieser Regel sind nur die Senatsbestätigung von Regierungsposten, Bundesrichterinnen bzw. Bundesrichtern und Verfassungsrichterinnen bzw. Verfassungsrichtern sowie die Verabschiedung bestimmter, in engen fiskalischen Grenzen gefasster Haushaltsänderungsgesetze (*budget reconciliation process*). Allerdings nimmt mit dem Trend stetig wachsender Polarisierung das *bipartisanship* seit Jahrzehnten deutlich ab. Konsequenz ist eine Blockade zen-

traler Politikbereiche, die inzwischen über klassische ideologische Konfliktfelder hinausgeht und etwa auch die Haushalts- und Fiskalpolitik betrifft. Es wird so immer schwieriger, soziale, ökonomische oder ökologische Herausforderungen konstruktiv und nachhaltig zu bearbeiten, was letztlich die Funktionsfähigkeit des politischen Systems der Vereinigten Staaten bedroht. Als Ausweg greifen Präsidenten vermehrt zu administrativen Instrumenten wie der Exekutiv-anordnung (*executive order*), auch wenn deren Geltungsdauer sehr begrenzt sein kann.

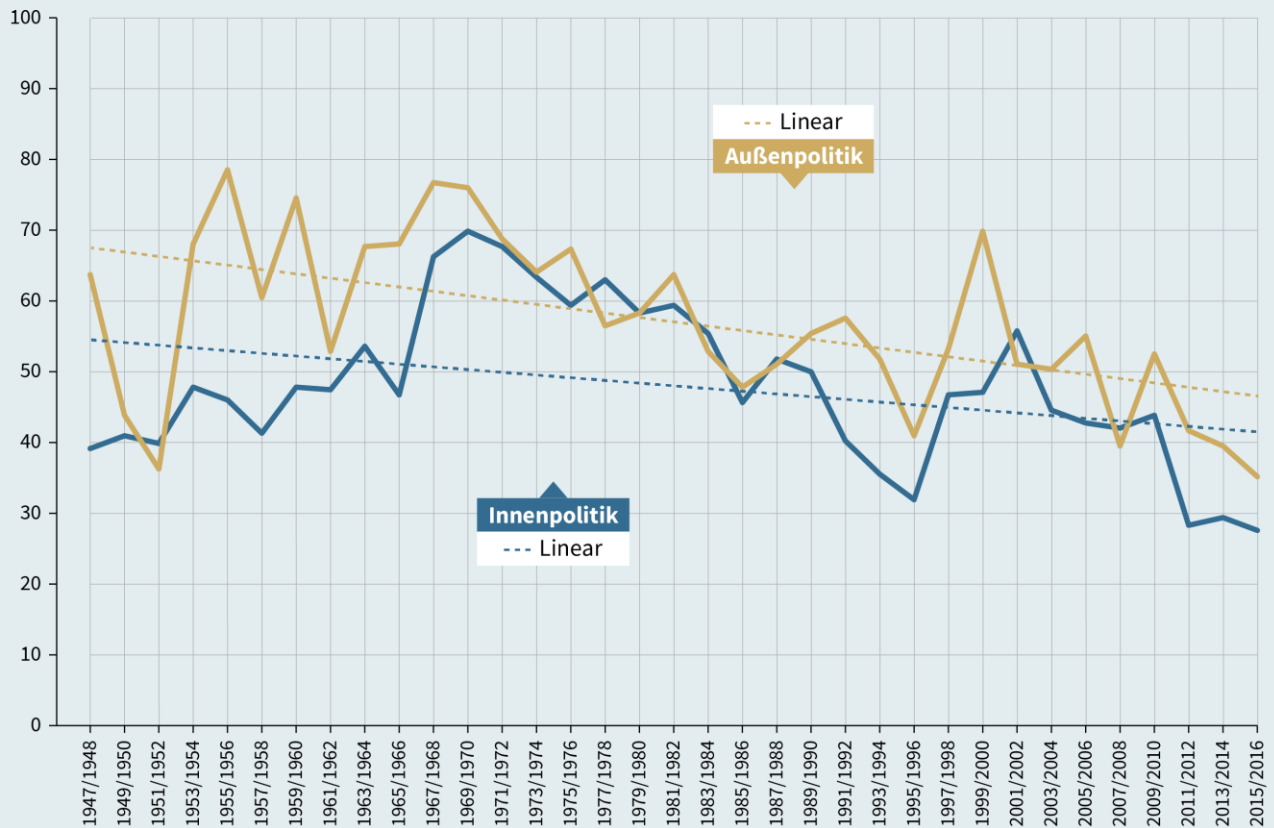
Eine Trendumkehr ist mittelfristig nicht zu erwarten. Die Parteien, vor allem die Republikaner, haben sich zu tiefgreifend verändert, und im politischen System der Vereinigten Staaten gibt es nur unzureichende Voraussetzungen für einen solchen Wandel.

6 Dies ergibt sich aus Regel 22 der Geschäftsordnung des Senats, der zufolge eine Dreifünftel-Mehrheit zustimmen muss, damit die Debatte und ein mögliches obstruierendes Dauerreden (»Filibuster«) beendet und der Gesetzgebungsprozess fortgesetzt werden kann.

Grafik 3

Anteil überparteilicher Abstimmung zu innen- und außenpolitischen Themen im US-Kongress (1947–2016)

in Prozent



© 2021 Stiftung Wissenschaft und Politik (SWP)

Quelle: Eigene Berechnungen von Florian Böller, basierend auf Michael H. Crespin / David Rohde, *Political Institutions and Public Choice Roll-Call Database*, 2021, <<https://ou.edu/carlabertcenter/research/pipc-votes/>>; *Hearings. The Policy Agendas Project at the University of Texas at Austin*, 2017, <https://www.comparativeagendas.net/datasets_codebooks/> (Zugriff jeweils am 10.2.2021).

Folgen der Polarisierung für die Außenpolitik der USA

Die parteipolitische Polarisierung prägt zunehmend auch außenpolitische Entscheidungen, ungeachtet des lange vorherrschenden Credo »Politics stops at the water’s edge«. Damit war gemeint, dass parteipolitische Streitigkeiten dort aufhören sollten, wo sie die außen- und sicherheitspolitische Handlungsfähigkeit der USA beeinträchtigen. Es war dieser Konsens, der vor dem Hintergrund der Systemkonfrontation mit der Sowjetunion den innenpolitischen Rückhalt für präsidentielle Initiativen auf internationaler Ebene sicherstellte.

Heute ist der überparteiliche Rückhalt in wichtigen außenpolitischen Problemfeldern nahezu vollständig erodiert.⁷ So hat parteiübergreifendes Handeln auch bei außenpolitischen Entscheidungsprozessen beständig abgenommen.⁸ Obwohl *bipartisanship* in der Außen-

7 Zu Ausmaß und Ursachen der Polarisierung in der Außenpolitik vgl. Peter Trubowitz / Nicole Mellow, »Foreign Policy, Bipartisanship and the Paradox of Post-September 11 America«, in: *International Politics*, 48 (2011) 2–3, S. 164–187; Stephen Chaudoin u.a., »The Center Still Holds: Liberal Internationalism Survives«, in: *International Security*, 35 (2010) 1, S. 75–94.

8 Als überparteilich gilt eine Abstimmung, wenn ihr Ergebnis auf Mehrheiten in beiden Parteien basiert oder der Abstand zwischen den Zustimmungswerten beider Parteien

politik weiterhin häufiger vorkommt als in der Innenpolitik, gibt es hier politikfeldübergreifend einen Abwärtstrend (siehe Grafik 3).

Die wachsende parteipolitische Polarisierung offenbart sich dabei besonders deutlich in der Rüstungskontroll- und Abrüstungspolitik und in der Klimapolitik. Vor allem republikanische Kongressmitglieder zeigen sich seit Mitte der 1990er Jahre skeptisch gegenüber völkerrechtlich verbindlichen internationalen Verträgen. Ohne Aussicht auf die bei solchen Vereinbarungen notwendige Zweidrittel-Mehrheit im Senat greifen Präsidenten inzwischen vermehrt auf Exekutivabkommen (*executive agreements*) zurück.⁹ Deren politische Bindewirkung ist jedoch gering, analog zu den *executive orders* in der Innenpolitik. Zeitlich reicht die Gültigkeit entsprechender Entscheidungen im Zweifel nur bis zum ersten Tag einer neuen US-Administration.

Die Polarisierung begünstigt schnelle Politikwechsel in der Außenpolitik und untergräbt die langfristige Berechenbarkeit der USA.

Die Folgen zeigen sich etwa beim Pariser Klimaabkommen, dem die USA unter Obama beitraten, unter Trump den Rücken kehrten und sich nun mit Biden erneut angeschlossen haben.¹⁰ Auch in Bereichen wie der militärischen Interventionspolitik – hier räumt der Kongress dem Präsidenten traditionell eine größere Handlungsfreiheit ein – kam es in den letzten 20 Jahren häufig zu Auseinandersetzungen zwischen Demokraten und Republikanern. Dies betraf etwa die jeweiligen Strategien für den Irak, Libyen, Syrien und Afghanistan. Dagegen schwand die Zahl jener Felder, auf denen noch ein parteiübergreifender Konsens herrscht. Eine bedeutsame Ausnahme ist die Chinapolitik, denn gegenwärtig fordern hier sowohl die Demokratische als auch die Republikanische Partei ganz überwiegend eine konfrontative

Haltung.¹¹ Auch in der Unterstützung für die Nato gibt es noch ein breites überparteiliches Einverständnis.

Doch in vielen Bereichen der Außen- und Sicherheitspolitik erodiert der überparteiliche Konsens, was es den USA zunehmend erschwert, eine konstruktive ordnungspolitische Rolle wahrzunehmen. Disruptive außenpolitische Maßnahmen sind innenpolitisch durchsetzbar, weil sich der Kongress nur in Ausnahmefällen geschlossen gegen den Präsidenten stellt. Davon profitierte Donald Trump mit seiner »America First«-Doktrin, die im Kern darauf zielte, sich von internationalen Verpflichtungen und Abkommen loszusagen. Zugleich können internationale Übereinkünfte wie der INF-Vertrag oder das Atomabkommen mit dem Iran relativ leicht aufgekündigt werden, während viel politisches Kapital und eine überparteiliche Zusammenarbeit erforderlich sind, um neue Vereinbarungen auszuhandeln. Die Polarisierung begünstigt somit schnelle Politikwechsel in der Außenpolitik und untergräbt die langfristige Berechenbarkeit der USA.¹²

Eine Trendumkehr erscheint auch in der Außen- und Sicherheitspolitik für absehbare Zeit eher unwahrscheinlich. Zum einen fehlen dafür die elektoralen Anreize. So hatte der unilateral ausgerichtete Kurs der Trump-Administration starken Rückhalt in der republikanischen Wählerschaft.¹³ Kongressmitglieder der Partei riskierten bei Wahlen abgestraft zu werden, wenn sie sich Trumps Linie widersetzten. Zum anderen entsprach es aber durchaus eigener ideologischer Überzeugung, wenn sie die »America First«-Politik in weiten Teilen geschlossen mittrugen.

Hier zeigen sich auch die Auswirkungen eines Generationswechsels innerhalb der republikanischen Partei. Deren internationalistisch ausgerichtete Vertreterinnen und Vertreter – also jene, die eine globale Führungsrolle der USA befürworteten – sind nach und nach aus dem Kongress ausgeschieden. Unter den heute tonangebenden Konservativen bezweifelt man die Errungenschaften der liberalen Weltordnung und befürwortet eine Strategie, die sich an eng definierten

weniger als 20 Prozentpunkte beträgt, vgl. Peter L. Trubowitz/Nicole Mellow, »Going Bipartisan: Politics by Other Means«, in: *Political Science Quarterly*, 120 (2005) 3, S. 433–453 (440).

⁹ Glen S. Krutz/Jeffrey S. Peake, *Treaty Politics and the Rise of Executive Agreements. International Commitments in a System of Shared Powers*, Ann Arbor: The University of Michigan Press, 2009.

¹⁰ Zur Klimapolitik der USA vgl. den Beitrag von Susanne Dröge, S. 22ff.

¹¹ Vgl. hierzu den Beitrag von Lora Anne Viola und Gerlinde Groitl, S. 32ff.

¹² Florian Böller/David Sirakov, »America First, America Alone. Innenpolitische Bedingungen der US-Außenpolitik«, in: *Welttrends*, (2020) 169, S. 29–34.

¹³ Quinnipiac University Poll, *Biden Widens Lead over Trump to 15 Points in Presidential Race*, 15.7.2020, <https://poll.qu.edu/images/polling/us/us07152020_ulvz33.pdf> (Zugriff am 10.2.2021).

nationalen Interessen orientiert und internationale Verpflichtungen weitgehend zu meiden sucht.

Schlussfolgerungen für die transatlantischen Beziehungen

Trumps Präsidentschaft bedeutete eine Zäsur für die transatlantischen Beziehungen, die bis dahin meist von wechselseitigem Vertrauen geprägt waren. Dabei stehen die vergangenen vier Jahre symptomatisch für das Ausmaß und die mitunter gravierenden außenpolitischen Folgen der in Washington weiter vorherrschenden Parteienpolarisierung. Deren Zentrifugalkräfte bringen das US-amerikanische Regierungssystem an den Rand seiner Funktionsfähigkeit und unterminieren die Kohärenz, Konsistenz und Kontinuität außenpolitischer Entscheidungen. Es handelt sich hier um keine vorübergehende Entwicklung, sondern offenkundig um einen tiefgreifenden Wandel in den innenpolitischen Voraussetzungen US-amerikanischer Außenpolitik. Um das Risiko künftiger Schocks nachhaltig zu minimieren, bedürfte es mittel- bis langfristig einer größeren strategischen Eigenständigkeit Europas in der Sicherheits-, Außen- und Außenwirtschaftspolitik.

Christian Lammert/Johannes Thimm*

Die wachsende sozioökonomische Ungleichheit in den USA

Eine zentrale Herausforderung für die US-Politik wird in den kommenden Jahren die wachsende Ungleichheit bei der Verteilung von Einkommen und Vermögen in der Gesellschaft sein. Der Trend zu mehr Ungleichheit zeigt sich in den USA seit den 1970er Jahren.¹ Neben dem technologischen Wandel und der Globalisierung² ist diese Entwicklung auch auf politische Reformen seit den 1970er Jahren zurückzuführen.³ Dazu gehören die Deregulierungen auf den Finanz- und Arbeitsmärkten ebenso wie der Rück- und Umbau des Wohlfahrtsstaats. Aufgrund der zunehmenden globalen Integration der Märkte für Finanzen, Güter und Dienstleistungen verzeichnete die US-Wirtschaft lange Zeit hohe Wachstumsraten, aber dieses Wachstum war ungleich verteilt. Die mittleren und unteren Einkommensgruppen verbuchten in den vergangenen vierzig Jahren nur geringe Zuwächse, ihr Anteil am nationalen Gesamteinkommen nahm kontinuierlich ab.

Soziale Ungleichheit als Ergebnis von Politik

Im Zuge seiner konservativen Revolution leitete Präsident Ronald Reagan eine Restrukturierung des Steuer- und Sozialsystems ein, die Bill Clinton mit seiner Sozialhilfereform in den 1990er Jahren fortsetzte. Durch das unter Clinton erlassene Gesetz wurde unter anderem der Anspruch auf Sozialhilfe sowie deren maximale Laufzeit eingeschränkt. Mit George W. Bushs Steuer- und Ausgabenpolitik erreichte die Einkommensungleichheit in den USA wieder ein so hohes Niveau wie zu Beginn des 19. Jahrhunderts. Auffällig ist dabei eine extreme Konzentration der Einkommen bei den Großverdienern. Der Anteil des obersten Prozents der Bevölkerung am Nationaleinkommen ist seit 1980 von knapp 11 Prozent auf 18,7 Prozent im Jahr 2018 gestiegen (siehe Grafik 4, S. 14). Gleichzeitig ist der Einkommensanteil der unteren 50 Prozent der Bevölkerung im gleichen Zeitraum von über 20 Prozent auf ungefähr 13 Prozent gesunken.

Aufgrund der genannten Reformen in der Steuer- und Transferpolitik hat in den USA die Kapazität zur Umverteilung von Einkommen und Wohlstand in den letzten Jahrzehnten abgenommen.⁴ Allerdings

* Wir danken Alexandra Bögner für Unterstützung bei der Recherche.

1 Der Gini-Koeffizient stellt die Ungleichverteilung der Einkommen dar. Ein Wert von 1 bedeutet, dass eine einzelne Person das gesamte Einkommen einer klar definierten Gruppe bekommt. Ein Wert von 0 würde bedeuten, dass die Einkommen gleich verteilt sind. Nach Berechnungen des US-Census Bureau (2016) lag der Gini-Koeffizient beim Markteinkommen im Jahr 2015 in den USA bei 0,462. 1979 belief er sich noch auf 0,366. Die Einkommensungleichheit hat also seit den 1970er Jahren deutlich zugenommen, vgl. Gloria Guzmann, »Household Income: 2016«, in: *US Census Bureau American Community Survey Brief*, 16–02 (2017), <<https://www.census.gov/content/dam/Census/library/publications/2017/acs/acsbr16-02.pdf>> (Zugriff am 3.3.2021).

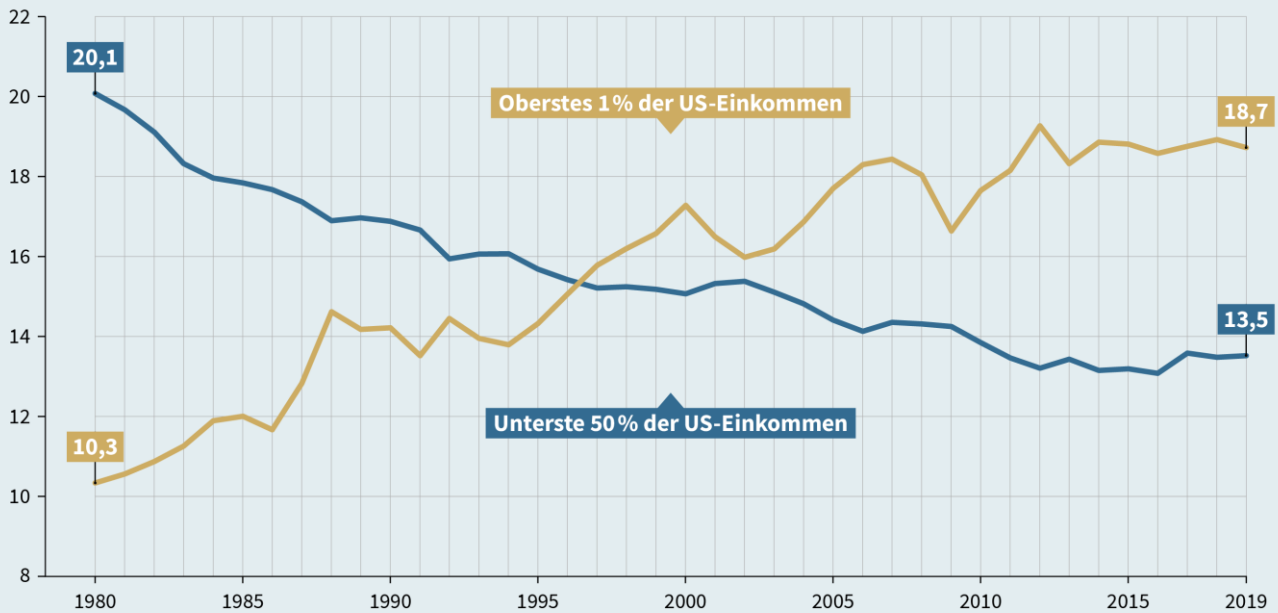
2 Vgl. hierzu den Beitrag von Stormy-Annika Mildner und Claudia Schmucker, S. 27ff.

3 Vgl. Britta Grell/Christian Lammert, *Sozialpolitik in den USA*, Wiesbaden: Springer VS, 2013, S. 93–102.

4 In den Vereinigten Staaten reduziert der Staat die Einkommensungleichheit bei der Bevölkerung im erwerbsfähigen Alter über Steuern und Transfers um rund 20 Prozent. Deutschland und Frankreich reduzieren die Ungleichheit durch ihre Steuer- und Sozialsysteme um über 30 Prozent. Der Schnitt in der OECD liegt bei 26 Prozent. Sowohl in den USA als auch in Europa ist die Effektivität der Umverteilung durch Steuern und Transfers seit den 1990er Jahren deutlich zurückgegangen, vgl. Orsetta Causa/Mikkel Hermansen, *Income Redistribution through Taxes and Transfers across OECD Countries*, Paris: OECD, Juli 2019 (OECD Economics Department Working Papers 1453; ECO/WKP(2017)85), <<https://www.oecd.org/officialdocuments/publicdisplaydocu>

Grafik 4

Anteil verschiedener Einkommensgruppen am Nationaleinkommen der USA (1980–2019) in Prozent



© 2021 Stiftung Wissenschaft und Politik (SWP)

Quelle: »Income Inequality«, *World Inequality Database (WID)*, 2020, <https://wid.world/world/#sptinc_p99p100_z/US;FR;DE;CN;ZA;GB;WO/last/eu/k/p/yearly/s/false/5.64/30/curve/false/country> (Zugriff am 3.3.2021).

herrscht dort auch eine im Vergleich zu Europa größere gesellschaftliche Akzeptanz ökonomischer Ungleichheit, sofern Möglichkeiten des sozialen Aufstiegs gegeben sind.

Doch die soziale Mobilität nimmt ab. Rein statistisch gesehen hat sich der Anteil von Kindern, die mehr verdienen als ihre Eltern, von der Generation, die in den 1940er Jahren geboren wurden, zu den in den 1980er Jahren Geborenen von 90 auf 50 Prozent reduziert.⁵ Der amerikanische Traum »Vom Tellerwäscher zum Millionär« ist mehr und mehr nur noch ein Mythos.

Trotz der rechtlichen Gleichstellung von Afro-Amerikanerinnen und Afro-Amerikanern im Zuge der

Bürgerrechtsbewegung der 1960er Jahre kam es nicht zu einer ökonomischen Angleichung. Wie damals erreichen die Einkommen dieser Bevölkerungsgruppe noch heute im Schnitt nur etwa 60 Prozent des Niveaus von Weißen. Lag das Medianeinkommen für Weiße 2019 bei 72.204 US-Dollar, verdienen Latinas und Latinos im Schnitt nur 56.113 Dollar, Afro-Amerikanerinnen und Afro-Amerikaner sogar nur 45.438 Dollar pro Jahr.

Die Einkommensschere zwischen weißen und schwarzen Amerikanern blieb in den letzten 50 Jahren nahezu unverändert, die Vermögensunterschiede haben sogar deutlich zugenommen.

Die Benachteiligung der beiden Gruppen zeigt sich auch bei den Armutsraten. Lebten im Jahre 2019 7,2 Prozent der Weißen unter der offiziellen Armutsgrenze – definiert als die Hälfte des Medianeinkommens der Gesamtbevölkerung –, lag der Wert für

mentpdf?cote=ECO/WKP(2017)85&docLanguage=En> (Zugriff am 25.3.2021).

⁵ Raj Chetty u.a., *The Fading American Dream: Trends in Absolute Income Mobility since 1940*, Cambridge, MA: National Bureau of Economic Research (NBER), Dezember 2016 (NBER Working Paper 22910), <www.nber.org/system/files/working_papers/w22910/w22910.pdf> (Zugriff am 25.3.2021).

Latinos bei 15,7 Prozent, für Afro-Amerikaner gar bei 18,8 Prozent.⁶ Während das durchschnittliche Vermögen weißer Haushalte zwischen 1983 und 2016 von etwa 110.000 auf 147.000 US-Dollar wuchs, stagnierten im gleichen Zeitraum die Vermögen von Latino-Haushalten bei unter 6.600 Dollar, bei Afro-Amerikanern halbierten sie sich auf 3.600 Dollar.⁷ Die Einkommensschere zwischen weißen und schwarzen Amerikanern blieb in den letzten 50 Jahren also nahezu unverändert, die Vermögensunterschiede haben sogar deutlich zugenommen.

Die Ursachen für diese systematische Benachteiligung sind komplex. So trifft die ökonomische Stagnation der unteren sozialen Schichten diese Gruppen überdurchschnittlich. Gleichzeitig sind Minderheiten häufig von strukturellem Rassismus betroffen, der sich durch alle gesellschaftlichen Bereiche zieht, vom Justiz- und Bildungswesen über den Arbeitsmarkt bis zum Finanz- und Immobilienmarkt.

Arbeitsmarktentwicklungen als Ursache von Ungleichheit

Insbesondere die Entwicklungen auf dem Arbeitsmarkt haben zur Erosion der Mittelklasse und damit auch zur wachsenden Ungleichheit beigetragen. Zahlreiche Arbeitsplätze sind ins Ausland verlegt worden und die Beschäftigungsquote nimmt ab. In der Folge hat sich die Lohnentwicklung seit den 1990er Jahren zunehmend von der Produktivitätssteigerung abgekoppelt, das heißt, große Teile der arbeitenden Bevölkerung profitieren nicht vom Wirtschaftswachstum. Zudem stieg die Langzeitarbeitslosigkeit in den USA. Damit bildete sich eine neue Klasse ökonomisch Abgehängter, insbesondere in den ehemaligen Industrieregionen des *Rust Belt*.

In der Vergangenheit reagierte der weitgehend unregulierte Arbeitsmarkt dynamisch: Kündigungen bei schlechter Konjunktur waren einfach, allerdings gab es in Wachstumsphasen viele Neueinstellungen.

6 Jessica Semega u.a., *Income and Poverty in the United States: 2019*, Washington, D.C.: U.S. Census Bureau, September 2020 (Current Population Reports, Report No. P60-270), <<https://www.census.gov/library/publications/2020/demo/p60-270.html>> (Zugriff am 25.3.2021).

7 Chuck Collins u.a., *Dreams Deferred. How Enriching the 1% Widens the Racial Wealth Divide*, Washington, D.C.: Institute for Policy Studies, Januar 2019, <https://inequality.org/wp-content/uploads/2019/01/IPS_RWD-Report_FINAL-1.15.19.pdf> (Zugriff am 25.3.2021).

So waren früher selbst in Wirtschaftskrisen meist nicht mehr als ein Viertel der Arbeitslosen länger als sechs Monate ohne Beschäftigung, im darauffolgenden Aufschwung ging ihr Anteil in der Regel wieder auf rund 10 Prozent zurück. In der Folge der Finanz- und Wirtschaftskrise 2007/08 sank die Arbeitslosenquote jedoch deutlich langsamer. Die Zahl der Langzeitarbeitslosen erreichte während der Krise knapp 45 Prozent und fiel bis 2019 nicht unter 25 Prozent.⁸

Viele Menschen haben die Jobsuche aufgegeben und erscheinen deshalb auch nicht in der offiziellen Arbeitslosenstatistik. Auch ist seit 2010 die Beschäftigungsquote bei Männern und Frauen rückläufig, nachdem eine Zeitlang die schon seit geraumer Zeit abnehmende Beschäftigungsquote bei Männern durch die Integration von Frauen in den Arbeitsmarkt kompensiert worden war.

Die Covid-19-Pandemie als Verstärker des Trends

Die Covid-19-Pandemie hat den Trend einer wachsenden Ungleichheit in den USA noch zusätzlich verstärkt. Auch wenn die verschiedenen Wirtschaftssektoren und -branchen in unterschiedlichem Maße von der Pandemie und den Eindämmungsmaßnahmen betroffen waren, lassen sich doch allgemeine Tendenzen aufzeigen.⁹ Durch Gewinne an den Aktienmärkten, insbesondere bei den großen Internetkonzernen, konnten die oberen Einkommensgruppen ihre Vermögen während der Pandemie extrem vermehren.¹⁰ Zwischen März 2020 und Januar 2021

8 Vgl. hierzu und zum Folgenden Economic Policy Institute, *The State of Working America*, <<http://stateofworkingamerica.org/>>; »Unemployed 27 Weeks or Longer as a Percent of Total Unemployed«, *U.S. Bureau of Labor Statistics*, 2021, <www.bls.gov/charts/employment-situation/unemployed-27-weeks-or-longer-as-a-percent-of-total-unemployed.htm> (Zugriff jeweils am 3.3.2021).

9 Oxfam International, *The Inequality Virus. Bringing Together a World Torn apart by Coronavirus through a Fair, Just and Sustainable Economy*, Oxford, UK, Januar 2021, <<https://bit.ly/3oTubdf>> (Zugriff am 25.3.2021).

10 Deniz Igan / Divya Kirti / Soledad Martinez Peria, *The Disconnect between Financial Markets and the Real Economy*, Washington, D.C.: International Monetary Fund Research, 26.8.2020, <<https://www.imf.org/-/media/Files/Publications/covid19-special-notes/en-special-series-on-covid-19-the-disconnect-between-financial-markets-and-the-real-economy.ashx>> (Zugriff am 25.3.2021).

wuchs das Vermögen von Milliardärinnen und Milliardären in den USA um 39 Prozent.¹¹ Untere Einkommensgruppen profitieren demgegenüber kaum von den Entwicklungen der Aktienmärkte.¹²

Zudem sind Menschen, die über geringe materielle Mittel verfügen, in der Pandemie auch stärker von Arbeitslosigkeit betroffen. Während sich im November 2020 die Beschäftigungsquote bei Beziehern von Jahreseinkommen über 60.000 Dollar wieder vollständig erholt hatte, war sie bei Arbeitnehmerinnen und Arbeitnehmern mit einem Einkommen unter 27.000 Dollar noch fast ein Fünftel niedriger als vor der Pandemie.¹³

Der Anteil der Haushalte, die nicht genug zu essen haben, erhöhte sich während der Pandemie von 3,4 auf 11 Prozent.

Nachdem die Armutsrate bis Mitte 2020 wegen relativ großzügiger staatlicher Direkthilfen und einer erhöhten Arbeitslosenunterstützung leicht gesunken war, übertraf sie Ende 2020 dann wieder deutlich den Vorjahreswert. Laut Umfragen des US Census Bureau erhöhte sich der Anteil der Haushalte, die nicht genug zu essen hatten, während der Pandemie von 3,4 auf 11 Prozent, bei Haushalten mit Kindern sogar auf 15 Prozent.¹⁴ Besondere Schwierigkeiten, sich hinreichend mit Nahrungsmitteln zu versorgen, haben Afro-Amerikanerinnen und Afro-Amerikaner sowie Latinas und Latinos. Bei ihnen lag der Prozentsatz der Haushalte mit Ernährungsdefiziten bei 19 und 21 Prozent gegenüber 8 Prozent bei Weißen.

Da auch der Zugang zur Gesundheitsversorgung in den USA stark von den Einkommensverhältnissen abhängt, wird soziale Ungleichheit in Zeiten einer Pandemie oftmals auch zu einer Frage von Leben und Tod.¹⁵ Eine Vielzahl von Faktoren, die von den Wohnverhältnissen über den Arbeitsplatz bis zum Zugang zu Gesundheitsleistungen reicht, wirkt sich dahingehend aus, dass die Covid-19-Infektionsrate bei Afro-Amerikanern und Latinos deutlich über der der Weißen lag. Noch extremer sind die Unterschiede bei der Sterblichkeit.¹⁶

Folgen der Ungleichheit für die US-Innen- und Außenpolitik

Die wachsende Kluft zwischen Arm und Reich hat massive innenpolitische, soziale und ökonomische Konsequenzen. Sie engt aber auch den außenpolitischen Handlungsspielraum der Regierung ein.

Wie die Proteste der Tea-Party- und der Occupy-Wall-Street-Aktivistinnen und -Aktivisten deutlich gemacht haben, formieren sich immer häufiger soziale Bewegungen, die aus unterschiedlichen ideologischen Richtungen Kritik an den sozialen Verhältnissen artikulieren. Die Erosion der Mittelklasse hat zu einem Verlust an Vertrauen in die politischen Institutionen und Eliten geführt.¹⁷ Repräsentative Demokratie basiert auf Akzeptanz und Legitimität. Fehlen diese, leidet auch die Handlungsfähigkeit der Politik. An diesem Punkt wird die Wechselwirkung zwischen der fortschreitenden sozioökonomischen Spaltung und einer zunehmenden parteipolitischen Polarisierung¹⁸ deutlich, die überparteiliche Koalitionen unmöglich macht und zu politischen Blockaden

11 »Covid-19 and Inequality«, *Inequality.org*, September 2021, <<https://inequality.org/facts/inequality-and-covid-19/#wealth-income-inequality-covid>> (Zugriff am 4.3.2021).

12 Catarina Saraiva, »How a ›K-Shaped‹ Recovery Is Widening U.S. Inequality«, *Bloomberg* (online), 10.12.2020, <<https://www.bloomberg.com/news/articles/2020-12-10/how-a-k-shaped-recovery-is-widening-u-s-inequality-quicktake>> (Zugriff am 3.3.2021).

13 »Track the Economic Impacts of COVID-19 on People, Businesses, and Communities across the United States in Real Time«, *Opportunity Insights Economic Tracker*, <<https://tracktherecovery.org/>> (Zugriff am 3.3.2021).

14 Center on Budget and Policy Priorities, *Tracking the COVID-19 Recession's Effects on Food, Housing, and Employment Hardships*, Washington, D.C., 27.1.2020, <<https://www.cbpp.org/sites/default/files/atoms/files/8-13-20pov.pdf>> (Zugriff am 3.3.2021).

15 Sascha Lohmann / Johannes Thimm, *Verletzliche Staaten von Amerika. Die Covid-19-Pandemie als Hypothek für die Zukunft*, Berlin: Stiftung Wissenschaft und Politik, November 2020 (SWP-Studie 24/2020), <<https://www.swp-berlin.org/10.18449/2020S24/>>.

16 Centers for Disease Control and Prevention, *Risk for COVID-19 Infection, Hospitalization and Death by Race/Ethnicity*, 23.4.2021, <<https://www.cdc.gov/coronavirus/2019-ncov/covid-data/investigations-discovery/hospitalization-death-by-race-ethnicity.html>> (Zugriff am 4.5.2021).

17 Pew Research Center, *Public Trust in Government 1958–2019*, 11.4.2019, <www.pewresearch.org/politics/2019/04/11/public-trust-in-government-1958-2019/> (Zugriff am 3.3.2021).

18 Vgl. hierzu den Beitrag von Florian Böller, Sascha Lohmann und David Sirakov, S. 7ff.

führt. Die Durchsetzung von Reformen, um den Trend wachsender Ungleichheit zu bremsen oder umzukehren, wird immer schwieriger. Eine Abwärts-spirale aus wachsender Ungleichheit und rückläufigem Vertrauen in die Politik ist die Folge.

Wie viel Ungleichheit eine entwickelte Demokratie verträgt, ist offen, doch extreme ökonomische Ungleichheit kann den gesellschaftlichen Frieden gefährden. Die Covid-19-Pandemie macht Armut und soziale Ausgrenzung zu einem existentiellen Problem und führte der US-amerikanischen Gesellschaft die Defizite im sozial-, arbeitsmarkt- und gesundheitspolitischen Bereich vor Augen. So richteten sich die landesweiten Proteste der Black-Lives-Matter-Bewegung im Sommer 2020 nicht nur gegen Polizeigewalt und strukturellen Rassismus im Justizwesen, sondern auch gegen sozioökonomische Diskriminierung.

Sollte der Vertrauensverlust in die politischen Eliten und Institutionen anhalten, dürften populistische Kandidatinnen und Kandidaten profitieren. Zum Erfolg von Donald Trump und seines »America First«-Credos bei den Wahlen 2016 trug die Wahrnehmung bei, dass eine liberalisierte Handelspolitik unter Bedingungen der Globalisierung der Mittelklasse geschadet und so die Ungleichheit verschärft hat¹⁹ und eine kostspielige Außenpolitik zu Lasten der eigenen Bevölkerung geht.

Gelingt es der politischen Klasse in den USA nicht, Vertrauen zurückzugewinnen, droht dort auch zukünftig die Wahl radikaler Außenseiter, die wie Trump eine unberechenbare oder aus deutscher und europäischer Sicht wenig wünschenswerte Außenpolitik verfolgen. Eine Schlussfolgerung, die Präsident Joe Biden aus dieser Erkenntnis gezogen hat, ist, Innen- und Außenpolitik in den institutionellen Willensbildungsprozessen enger miteinander zu verknüpfen.

So soll bei außenpolitischen Entscheidungen stärker als bisher berücksichtigt werden, wie sich diese auf die arbeitende Bevölkerung auswirken. Erklärtes Ziel der Biden-Administration ist, dass von ihrer Außenpolitik insbesondere die amerikanische Mittelschicht profitieren soll, weil dies das Vertrauen in die Demokratie stärken werde.²⁰ Wenn es dadurch ge-

lingt, US-Außenpolitik verlässlicher zu machen und eine Wiederholung der kontraproduktiven Trump-Jahre zu verhindern, ist das auch im europäischen Interesse.

Schwierige Bedingungen für eine Trendumkehr

Die Covid-19-Pandemie hat die Konsequenzen ökonomischer Ungleichheit deutlich sichtbar gemacht und bietet damit auch die Chance für eine sozialpolitische Kurskorrektur. Dass das Problembewusstsein und der Handlungsdruck zugenommen haben, unterstrich Präsident Biden in seiner Rede zum Amtsantritt. Die Pandemie ist ein gesamtgesellschaftliches Phänomen, sie betrifft Progressive wie Konservative. Die ambitionierten Konjunktur- und Rettungspakete der Regierung, zuletzt der American Rescue Plan Act, haben gezeigt, dass staatliche Interventionen wie Direktzahlungen, Arbeitslosenhilfe und Ernährungsprogramme bei der Bekämpfung von Armut durchaus effektiv sind. Das im jüngsten Gesetz enthaltene Kindergeld (*child tax credit*) könnte Schätzungen zufolge die Zahl der von Kinderarmut Betroffenen halbieren, ist jedoch bisher bis Ende 2021 befristet.

Ob es auch längerfristig gelingt, der Ungleichheit entgegenzuwirken, ist offen. Seine frühen Erfolge erzielte Präsident Biden ohne die Unterstützung der Republikaner, indem er die Opposition im Senat durch ein Haushaltsgesetzgebungsverfahren (*budget reconciliation*) umging. Für grundlegendere und dauerhaft wirksame Reformen wird er jedoch den Rückhalt des Kongresses brauchen. Eine ambitionierte Umverteilungspolitik wird zwangsläufig Widerstände wecken, und das politische System der USA mit seinen zahlreichen Vetospielern und dem mächtigen Einfluss des Geldes in der Politik begünstigt den Status quo.

Um nachhaltig gegen den Trend wachsender Ungleichheit vorzugehen, sind beträchtliche politische und ökonomische Ressourcen notwendig. Wenn die Biden-Administration diese Herausforderung anpackt, wird es auch Folgen für die US-Außenpolitik haben und die Frage der Lastenteilung in der internationalen Politik mit neuer Dringlichkeit auf die Tagesordnung rücken lassen.

¹⁹ Vgl. hierzu den Beitrag von Stormy-Annika Mildner und Claudia Schmucker, S. 27ff.

²⁰ Vgl. President Joseph R. Biden, Jr., *Interim National Security Strategy Guidance*, März 2021, <www.whitehouse.gov/wp-content/uploads/2021/03/NSC-1v2.pdf> (Zugriff am 20.4.2021).

Curd Knüpfer/Paula Starke

Trendlinien der Entwicklung des Mediensystems in den USA

Das Mediensystem der USA hat in den letzten Jahrzehnten verschiedene Wandlungsprozesse durchlaufen. Die seit den 1980er Jahren voranschreitende Digitalisierung und Vernetzung von Informationen hat eine neue Ära der politischen Kommunikation eingeleitet. Deren Strukturen und Gesetzmäßigkeiten heben sich deutlich ab von denen, die im 20. Jahrhundert für das maßgeblich durch den Rundfunk geprägte Mediensystem kennzeichnend waren.¹

In den USA zeigt sich, dass diese Veränderungen nicht allein auf technologische Faktoren zurückzuführen sind. Vielmehr haben hier zahlreiche politische und gesellschaftliche Prozesse auf die Transformation des Mediensystems eingewirkt, so zum Beispiel (De-)Regulierungsmaßnahmen oder die ideologische Polarisierung.² Diese Prozesse stehen nicht für sich, sondern sie bedingen sich gegenseitig.

Zwei dieser auf lange Sicht besonders folgenreichen und relevanten Entwicklungen im US-Medienystem lassen sich unter den Schlagwörtern Konsolidierung und Fragmentierung zusammenfassen. Diese begünstigten wiederum eine dritte wichtige Neuerung: die Etablierung einer rechtskonservativen Gegenöffentlichkeit.

Konsolidierung und Fragmentierung des Mediensystems

Das US-Medienystem sticht im internationalen Vergleich vor allem durch einen verhältnismäßig geringen Anteil des öffentlichen Sektors und ein hohes Maß an Privatisierung und Kommerzialisierung her-

vor.³ Marktwirtschaftliche Interessen spielen daher eine zentrale Rolle. Ausgelöst durch eine Reihe von Deregulierungsmaßnahmen lässt sich seit den 1980er Jahren eine verstärkte Konsolidierung der Medienlandschaft beobachten. Große Medienkonglomerate sind entstanden, die diverse Angebote (Fernseh- und Radiosender, Zeitungen, Filmproduktion etc.) unter einem Dach zusammenführen, wodurch die Zahl der konkurrierenden Firmen in diesem Sektor über die folgenden Jahrzehnte stetig abnahm.⁴ Waren es in den 1980er Jahren noch etwa 50 Unternehmen, die nebeneinander die Film- und Fernsehbranche dominierten, so ist diese Zahl im vergangenen Jahrzehnt auf gerade einmal sechs große Konglomerate zusammengeschumpft.⁵

Eine ähnliche Entwicklung hin zu einigen wenigen Markttitanen lässt sich derweil auch in Bezug auf das Internet ausmachen, das einst noch für sein Potential für größere soziale Teilhabe und als wünschenswertes Gegengewicht zu den Marktdominanzen innerhalb der traditionellen Medien gelobt worden war.⁶ Auch hier zeichnet sich bereits seit einigen Jahren ein Trend zur Konsolidierung durch plattform- und datenbasierte Geschäftsmodelle ab, wie sie Facebook, Google/Alphabet und andere verfolgen.

Prozesse der Marktkonzentration bedeuten nicht zwangsläufig einen Verlust an medialen Inhalten.

¹ Bruce A. Williams/Michael X. Delli Carpini, *After Broadcast News. Media Regimes, Democracy, and the New Information Environment*, Cambridge, MA: Cambridge University Press, 2011.

² Zum Trend der Polarisierung vgl. den Beitrag von Florian Böller, Sascha Lohmann und David Sirakov, S. 7ff.

³ Michael Brüggemann u.a., »Hallin and Mancini Revisited: Four Empirical Types of Western Media Systems«, in: *Journal of Communication*, 64 (2014) 6, S. 1037–1065.

⁴ Ben H. Bagdikian, *The New Media Monopoly*, Boston, MA: Beacon Press, 2004.

⁵ James B. Stewart, »When Media Mergers Limit More than Competition«, in: *The New York Times*, 25.7.2014, <<http://www.nytimes.com/2014/07/26/business/a-21st-century-fox-time-warner-merger-would-narrow-already-dwindling-competition.html>> (Zugriff am 27.4.2021).

⁶ Matthew Hindman, *The Internet Trap. How the Digital Economy Builds Monopolies and Undermines Democracy*, Princeton, NJ: Princeton University Press, 2018.

Allerdings hat sich gezeigt, dass gerade in Branchen, in denen es in den vergangenen Jahrzehnten vermehrt zu Übernahmen von Medienunternehmen kam, häufig ein Verlust an Arbeitsplätzen und eine Tendenz zur *Content-Syndication* zu beobachten ist. Damit wird eine zentralisierte Steuerung von Inhalten bezeichnet, wie sie zum Beispiel von Firmen wie Sinclair (TV), iHeartmedia (Radio) oder Gannett (Print) betrieben wird. Diese Form der Mehrfachverwertung hat zur Folge, dass es weniger individuell produzierte Lokalnachrichten gibt.

In vielen Regionen haben die Bürgerinnen und Bürger keinen Zugang mehr zu Nachrichten über ihre direkte geografische Umgebung.

Diese Entwicklungen haben dazu geführt, dass in den letzten 15 Jahren ein Viertel aller US-amerikanischen Zeitungen schließen mussten und somit Nachrichtenwüsten hinterlassen, also Regionen, in denen die Bürgerinnen und Bürger keinen Zugang mehr zu Nachrichten über ihre direkte geografische Umgebung haben.⁷ Auch im Fernsehen, das nach wie vor die Hauptinformationsquelle für viele US-Amerikanerinnen und US-Amerikaner ist,⁸ hat sich der Fokus immer mehr von lokalen auf nationale Angelegenheiten verschoben.

Das Politikverständnis der Bevölkerung orientiert sich folglich zunehmend an der in Washington betriebenen Politik, die stark von der Polarisierung zwischen den beiden großen Parteien geprägt ist.⁹ In den Medien werden Themen von überregionaler und nationaler Relevanz behandelt, die vielen Menschen entweder abstrakt bleiben oder nur durch das Prisma extrem kontroverser Positionen vermittelt werden.

Während auf lokaler Ebene also ein Mangel an journalistisch aufbereiteten Inhalten entsteht, ist auf nationaler Ebene eine steigende Zahl an Informations-

angeboten zu verzeichnen. Trotz der geschilderten Konsolidierungstendenzen kann man daher insgesamt von einer Fragmentierung des Nachrichtenangebots sprechen. Die Digitalisierung und die Vernetzung von Informationen sowie das Aufkommen von Social-Media-Plattformen machen es den Anbietern dabei leichter, Informationen kostengünstig und mit wenig Aufwand zu erstellen und weiterzureichen.¹⁰

Sowohl in der Unterhaltungsindustrie als auch im Nachrichtensektor entstehen somit Anreize für neuartige Nischenangebote, die mediale Ereignisse aus einer bestimmten ideologischen Perspektive heraus vermitteln. Medienhistorikerinnen und -historiker sprechen in diesem Zusammenhang von einem Übergang von »interner« zu »externer« Diversität im Mediensystem der USA: Während unterschiedliche Sichtweisen einst *innerhalb* einiger weniger medialer Plattformen vermittelt wurden, sind diese nun zunehmend *zwischen* verschiedenen Medienangeboten zu finden, deren Betreiber nun gezielter um die Aufmerksamkeit ihres jeweiligen Publikums buhlen.¹¹

Etablierung einer rechtskonservativen Gegenöffentlichkeit

Ein gängiges Narrativ lautet, dass sich die Polarisierung der US-amerikanischen Gesellschaft durch die Fragmentierung des Nachrichtenangebots auch auf das Mediensystem übertragen könnte. Tatsächlich ist es jedoch zutreffender, von starken Asymmetrien zu sprechen. Das rechtskonservative bis rechtsextreme Lager hat bereits seit den 1970er Jahren ein alternatives Wissensnetzwerk etabliert, das aus ideologischen Think-Tanks, politischen Organisationen und Medienunternehmen besteht¹² und sich als Korrektiv zu einem vermeintlich (zu) liberal geprägten Mainstream sieht.

Diese Entwicklung ist zum einen auf Partikularinteressen einzelner Institutionen oder spezifischer

⁷ Penelope M. Abernathy, *News Deserts and Ghost Newspapers: Will Local News Survive?*, Chapel Hill, NC: University of North Carolina Press, 2020, <<https://bit.ly/3wD2atk>> (Zugriff am 22.1.2021).

⁸ Pew Research Center, *Measuring News Consumption in a Digital Era*, Washington, D.C., 8.12.2020, <www.journalism.org/wp-content/uploads/sites/8/2020/12/PJ_2020.12.08_News-Consumption_FINAL.pdf> (Zugriff am 26.1.2021).

⁹ Gregory J. Martin/Joshua McCrain, »Local News and National Politics«, in: *American Political Science Review*, 113 (2019) 2, S. 372–384.

¹⁰ Curd Knüpfer, »Fragmentierung vs. Konsolidierung? Der digitale Strukturwandel im Mediensystem der USA und seine Auswirkungen auf die Politik«, in: Florian Böller u.a. (Hg.), *Donald Trump und die Politik in den USA. Eine Zwischenbilanz*, Baden-Baden: Nomos, 2020 (Neue Amerika-Studien, Bd. 6), S. 155–174 (158).

¹¹ Si Sheppard, *The Partisan Press. A History of Media Bias in the United States*, Jefferson, NC: McFarland, 2008, S. 9–10.

¹² Richard Meagher, »The »Vast Right-Wing Conspiracy: Media and Conservative Networks«, in: *New Political Science*, 34 (2012) 4, S. 469–484.

Geldgeber zurückzuführen.¹³ Zum anderen ist auch auf Seiten der US-amerikanischen Öffentlichkeit durchaus eine gewisse Nachfrage nach Medien mit rechtskonservativem Profil auszumachen. Diese bildet die Voraussetzung für das lukrative Geschäft der zahlreichen Talkradio-Formate, des Kabelfernsehsenders Fox News und diverser Blogs und Nachrichtenseiten.

Die hier über viele Jahre herangewachsene Gegenöffentlichkeit zeichnet sich dabei insgesamt durch ihre Nähe zur rechten Flanke der Republikanischen Partei und deren libertär-konservativer Agenda aus. Republikanische Politikerinnen und Politiker können über diese Plattformen gezielt ein ideologisch homogenes Publikum adressieren und auf ein gemeinsames Feindbild in Gestalt der Massenmedien und der Demokratischen Partei einschwören. Obschon es auch Medien mit dezidiert linksliberaler Ausrichtung gibt, kann in diesem Lager nicht von einem vergleichbar homogen agierenden Meinungsapparat die Rede sein.

In den ideologisierten Netzwerken der Rechtskonservativen zirkulieren Fehlinformationen oft schneller und weiter.

Auf der rechten Seite hingegen hat sich mittlerweile eine große Vielfalt an Akteuren und Angeboten herausgebildet, die stark vernetzt sind.¹⁴ Während traditionelle Medien oft noch nach herkömmlichen Objektivitätsstandards Journalismus betreiben und sich dabei häufig gegenseitig überwachen und korrigieren, finden derartige Prozesse in der rechten Gegenöffentlichkeit nur selten statt: im Gegenteil, man versteht sich hier kollektiv als zusätzliche Kontrollinstanz der etablierten Medien und prüft sich untereinander eher auf ideologische Kohärenz.¹⁵

13 Nancy MacLean, »Since We Are Greatly Outnumbered«. Why and How the Koch Network Uses Disinformation to Thwart Democracy«, in: W. Lance Bennett/Steven Livingston (Hg.), *The Disinformation Age. Politics, Technology, and Disruptive Communication in the United States*, Cambridge, MA: Cambridge University Press, 2021 (SSRC Anxieties of Democracy), S. 120–150.

14 Annett Heft u.a., »Toward a Transnational Information Ecology on the Right? Hyperlink Networking among Right-Wing Digital News Sites in Europe and the United States«, in: *The International Journal of Press/Politics* (online), 17.10.2020, S. 1–21 <<https://journals.sagepub.com/doi/pdf/10.1177/1940161220963670>> (Zugriff am 29.3.2021).

15 Yochai Benkler, »A Political Economy of the Origins of Asymmetric Propaganda in American Media«, in: Bennett /

Gleichzeitig haben Studien gezeigt,¹⁶ dass in den hier entstehenden ideologisierten Netzwerken Fehlinformationen oft schneller und weiter zirkulieren als dies etwa in der allgemeinen Öffentlichkeit der Fall ist, wo das Verbreiten falscher Nachrichten in der Regel Konsequenzen für die verantwortliche Medienorganisation oder einzelne Journalistinnen bzw. Journalisten hat. Vergleichbares würde im rechten Lager nur selten geahndet.¹⁷ Dennoch wird dort das Narrativ propagiert, dass liberale Kräfte zunehmend auch eine »Hegemonie« über die digitalen Medien ausüben. Dabei werden Aktivitäten, die sich gegen das Verbreiten von Hass, Hetze oder Fehlinformationen richten, häufig als »Zensur« bezeichnet. Parallel mehren sich die Versuche, alternative mediale Ökosysteme neben den dominanten Plattformen aufzubauen und dauerhaft zu verankern.¹⁸

Die Etablierung einer rechtskonservativen Gegenöffentlichkeit ist auch deshalb besorgniserregend, weil in der Folge unterschiedliche Teile der Wählerschaft auf teilweise diametral entgegengesetzte Wissensstände zurückgreifen. Die US-amerikanische Gesellschaft verliert damit die gemeinsame Grundlage für die öffentliche Debatte und die Meinungsbildung.

Es ist daher nicht überraschend, dass sich das Vertrauen der Bevölkerung in die Medien je nach parteipolitischer Zuordnung stark unterscheidet. 2020 gaben 73 Prozent der Wählerinnen und Wähler der Demokratischen Partei an, dass sie »den Massenmedien« vertrauen; bei der Republikanischen Partei waren es gerade einmal 10 Prozent.¹⁹

Livingston (Hg.), *The Disinformation Age* [wie Fn. 13], S. 43–66 (49).

16 Vgl. beispielsweise David S. Morris/Jonathan S. Morris/Peter L. Francia, »A Fake News Inoculation? Fact Checkers, Partisan Identification, and the Power of Misinformation«, in: *Politics, Groups, and Identities*, 8 (2020) 5, S. 986–1005.

17 Paul Starr, »The Flooded Zone. How We Became More Vulnerable to Disinformation in the Digital Era«, in: Bennett/Livingston (Hg.), *The Disinformation Age* [wie Fn. 13], S. 67–92 (76).

18 Ethan Zuckerman/Chand Rajendra-Nicolucci, *Deplatforming Our Way to the Alt-Tech Ecosystem*, New York, NY: Knight First Amendment Institute, 11.1.2021, <<https://knightcolumbia.org/content/deplatforming-our-way-to-the-alt-tech-ecosystem>> (Zugriff am 26.1.2021).

19 Megan Brenan, »Americans Remain Distrustful of Mass Media«, *Gallup* (online), 30.9.2020, <<https://news.gallup.com/poll/321116/americans-remain-distrustful-mass-media.aspx>> (Zugriff am 26.1.2021).

Ausblick und Schlussfolgerungen

Der Wandel des Mediensystems der USA schreitet rasant voran. An unterschiedlichen Punkten dieses Prozesses wird deutlich, dass neue gesellschaftliche Verhandlungsprozesse und staatliche Regulierungsmaßnahmen dringend nötig wären, um die Grundlagen für demokratische Willensbildung zu erhalten. Die zunehmende Verbreitung von Desinformationen und Verschwörungsnarrativen hat in einzelnen Fällen zuletzt zu einem Umdenken geführt, infolgedessen Plattformen wie Twitter, Facebook oder YouTube eine aktivere Rolle beim Sperren und Entfernen von Inhalten und Nutzerprofilen übernommen haben.

Absichtlich lax gehaltene Regularien, wie etwa Abschnitt 230 des Communication Decency Act, der vorsieht, dass Anbieter nicht für die Inhalte Dritter auf ihren Plattformen haftbar gemacht werden, sind von Politikerinnen und Politikern sowohl der Demokratischen als auch der Republikanischen Partei zuletzt immer öfter kritisiert worden. Hier könnte sich mittelfristig ein gesamtgesellschaftliches Umdenken abzeichnen, das Auswirkungen auch über die USA hinaus haben dürfte.

Dennoch sind in Anbetracht der starken parteipolitischen Polarisierung im Kongress wohl kaum einschneidende Gesetzesänderungen oder -novellierungen zu erwarten, die den Mediensektor neu ordnen würden, etwa in Form einer grundlegenden Überarbeitung des Kartellrechts. Solange aber eine solche Reform ausbleibt, ist mit einem weiteren Voranschreiten der beschriebenen Konsolidierungsprozesse zu rechnen. Ebenso zeigt sich, dass die Möglichkeiten von immer präziseren Algorithmen und der Methoden des sogenannten *Microtargetings* für die Medienanbieter Anreize schaffen, die auf eine fortwährende Fragmentierung des Informationsangebots im US-Mediensystem hinauslaufen dürften.

Für den transatlantischen Dialog bedeutet dies, dass Entscheidungsträgerinnen und Entscheidungsträger auf beiden Seiten des Atlantiks sich der strukturell bedingten Ursachen der gegenwärtigen Probleme im Mediensektor bewusst werden sollten, aber auch der Tatsache, dass diese nicht ausschließlich auf technologischen Wandel zurückzuführen sind. Gerade in Bezug auf die Politik gegenüber den mittlerweile global agierenden Plattformen wird es von zentraler Bedeutung sein, Regularien aufeinander abzustimmen. Das Ziel dabei sollte sein, mit Blick auf

die jeweiligen Auswirkungen derartiger Interventionen voneinander zu lernen.

Europa und die USA müssen gemeinsam neue Instrumente erproben, die geeignet sind, das Verbreiten von »Hate Speech« und gezielter Desinformationen einzudämmen.

Zudem wird es erforderlich sein, in einen offenen Dialog einzutreten und sich abzustimmen, um den Konsolidierungstendenzen des neuen Mediensektors Grenzen zu setzen und dadurch auf lokaler und nationaler Ebene wieder überparteiliche und allgemein verfügbare Nachrichtenangebote zu gewährleisten. Aus deutscher und europäischer Sicht dürfte zum Beispiel konkret von Interesse sein, wie sich Entscheidungen der US-amerikanischen Federal Communications Commission in Bezug auf die Netzneutralität auswirken. Ein weiteres Feld für ein koordiniertes Vorgehen im transatlantischen Rahmen könnten in Zukunft Initiativen im Bereich der kartellrechtlichen Gesetzgebung sein.

Europa und die USA müssen darüber hinaus gemeinsam neue Instrumente erproben, die – auch über Ländergrenzen oder den Atlantik hinweg – geeignet sind, das Verbreiten von »Hate Speech« und gezielter Desinformationen durch ideologisch extreme Netzwerke oder im Bereich der Wahlkampfbeeinflussung einzudämmen. Auf US-amerikanischer Seite könnte in diesem Zusammenhang etwa Interesse an den mittel- und langfristigen Folgen des deutschen Netzwerkdurchsetzungsgesetzes (NetzDG) bestehen.

Eine Hauptschwierigkeit bei derartigen Abstimmungsprozessen wird sicherlich auch die starke parteipolitische Polarisierung in den USA sein. Dies gilt insbesondere, wenn Regulierung als ein Angriff auf die verfassungsrechtlichen Grundpfeiler der »Free Speech« oder als Bevorteilung eines bestimmten politischen Lagers gedeutet werden kann.

Ebenso werden gesellschaftliche Aushandlungsprozesse in den USA momentan von der starken Fragmentierung öffentlicher Debatten erschwert. Dabei ist eine zunehmende Konzentration ökonomischer und politischer Macht gerade bei jenen Plattformen und Medienkonglomeraten auszumachen, die in Sektoren aktiv sind, wo eine strengere Regulierung wohl am nötigsten wäre.

Susanne Dröge

Steigende wirtschaftliche, soziale und politische Kosten des Klimawandels in den USA

Die Folgen des Klimawandels sind auch in den Vereinigten Staaten in den letzten Jahren immer deutlicher hervorgetreten. 22 Extremwetterereignisse und Schäden in Höhe von geschätzt 95 Milliarden US-Dollar markierten 2020 einen neuen Höchststand.¹ Dennoch stellte die US-Regierung unter Donald Trump den menschengemachten Klimawandel infrage und stoppte die politischen Bemühungen um den Klimaschutz. Vorgänger Barack Obama hatte die klimapolitischen Maßnahmen bis 2016 auf ein bis dahin nicht dagewesenes Niveau verstärkt. Der neue US-Präsident Joseph Biden nimmt die Klimaagenda seines Vorvorgängers wieder auf und schraubt die Ambitionen sogar noch höher.² Damit trägt Biden der Tatsache Rechnung, dass auch ein großflächiges und mit natürlichen Ressourcen üppig ausgestattetes Land wie die USA zunehmend den Folgen des Klimawandels ausgesetzt ist.

Wie aber die in den USA fortbestehende Klimawandelskepsis zeigt, reichen Daten und Fakten nicht, um im Kongress die notwendigen Mehrheiten für eine *dauerhaft* angelegte Klimaschutzgesetzgebung zu schaffen. Die Kosten der Klimapolitik könnten daher auch in politischer Hinsicht weiter steigen. Jeder Schritt zu mehr Klimaschutz birgt in den USA das Risiko für eine politisch motivierte Gegenreaktion. Da Klimaschutzmaßnahmen von konservativen Politikern und ihren Wählerinnen und Wählern als ideologisch intendiert betrachtet werden, kann mit jedem Wechsel der Präsidentschaft auch ein Kurswechsel in der Klimapolitik einhergehen. Diese Situa-

tion wird weiterhin auf das internationale Engagement für die Klimaagenda ausstrahlen.

Die wirtschaftlichen und sozialen Kosten

Die Kosten des Klimawandels sind in den USA in den letzten zehn Jahren gestiegen.³ Auswertungen der Jahre 1963–2016 zeigen, dass sich 48 der US-Bundesstaaten im Durchschnitt stärker erwärmt haben als der globale Durchschnitt.⁴ Schon mit der Verabschiedung des Global Change Research Act 1990 durch den Kongress begannen die USA, die nationalen Folgen des Klimawandels im Rahmen eines National Climate Assessment (NCA) zu bewerten, das alle vier Jahre durchgeführt wird. Der Kongress erhält jährliche Analysen, an denen 13 Bundesbehörden beteiligt sind.

Der fünfte NCA-Report ist 2023 fällig. Der zuletzt veröffentlichte NCA-Bericht⁵ aus dem Jahr 2018 betont die wachsenden Risiken des Klimawandels quer über die US-Gesellschaft und US-Wirtschaft hinweg. Zu den wirtschaftlichen Risiken gehören eine Steigerung der Infrastrukturschäden, der Schäden für

1 National Oceanic and Atmospheric Administration (NOAA), *Record Number of Billion-Dollar Disasters Struck U.S. in 2020. Nation Saw Its 5th-warmest Year on Record*, 8.1.2021, <<https://www.noaa.gov/stories/record-number-of-billion-dollar-disasters-struck-us-in-2020>> (Zugriff am 25.2.2021).

2 The White House, *The Biden-Harris Administration Immediate Priorities*, 20.1.2021, <<https://www.whitehouse.gov/priorities/>> (Zugriff am 28.1.2021).

3 NOAA, *Billion-Dollar Weather and Climate Disasters: Events*, 1.3.2021, <<https://www.ncdc.noaa.gov/billions/events>> (Zugriff am 1.3.2021).

4 Matthew E. Kahn u.a., *Long-Term Macroeconomic Effects of Climate Change: A Cross-Country Analysis*, Cambridge, MA: National Bureau of Economic Research (NBER), August 2019 (NBER Working Paper Series 26167), S. 35, <www.nber.org/system/files/working_papers/w26167/w26167.pdf> (Zugriff am 27.5.2021).

5 D. R. Reidmiller u.a., *Fourth National Climate Assessment, Volume II: Impacts, Risks, and Adaptation in the United States*, Washington, D.C.: U.S. Global Change Research Program (USGCRP), 2018, <<https://nca2018.globalchange.gov/>> (Zugriff am 28.03.2021).

Privateigentum, für die Landwirtschaft und den Tourismus sowie eine sinkende Arbeitsproduktivität.⁶

Das Ausmaß der künftigen finanziellen Verluste wird von der tatsächlichen Veränderung der globalen Durchschnittstemperatur abhängen. Schätzungen zufolge muss die US-Wirtschaft bis zum Ende dieses Jahrhunderts mit Einbußen zwischen 0,5 bis 2 Prozent des jährlichen BIP bei 2 Grad bzw. 4 Grad globaler Erwärmung rechnen.⁷ Eine Studie, die die Effekte zweier Klimaszenarien – bei 2,8 Grad und bei 4,5 Grad Erwärmung – für 22 US-Wirtschaftssektoren untersucht, kommt zu dem Schluss, dass sich die Differenz der Wohlstandsverluste zwischen diesen beiden Szenarien jährlich auf 224 Milliarden US-Dollar bis 2090 beläuft.⁸

Menschen mit niedrigem Einkommen werden in den USA künftig viel stärker von Extremwetter betroffen sein.

Die Folgen der Klimaveränderungen sind zudem unterschiedlich über die sozialen Schichten hinweg verteilt, so dass der Klimawandel ein weiterer Treiber für die wachsende sozioökonomische Ungleichheit in den USA ist.⁹ Menschen mit niedrigem Einkommen werden künftig viel stärker von Extremwetter betroffen sein, da ihnen die Mittel für Vorsorge und den Umgang mit den Schäden fehlen. Die Brookings Institution kommt in einer Zusammenfassung ihrer Klimaszenarien, die bis zum Ende dieses Jahrhunderts reichen, zu dem Ergebnis, dass jene 20 Prozent der US-Landkreise, die am unteren Ende der wirtschaft-

lichen Leistungskraft rangieren, die größten Klimaschäden erleiden werden.¹⁰

Besonders hebt der NCA hervor, dass durch die enge Verbindung zwischen den ökologischen, wirtschaftlichen und sozialen Klimaschäden die Verwundbarkeit der US-Bevölkerung steigen wird. Beispielsweise erlebt der Südwesten der USA, der gegenwärtig ein hohes Bevölkerungswachstum in den Ballungsräumen verzeichnet, gleichzeitig eine starke Abnahme der Wasserressourcen aufgrund von Dürren und Wüstenbildung und eine Zunahme von Waldbränden. Zudem liegen Teile der wirtschaftlichen Zentren Kaliforniens an den Küsten oft nur knapp über dem Meeresspiegel: Auf diese Gebiete, die 2014 Heimat für über eine halbe Million Menschen waren, entfiel im gleichen Jahr eine Wirtschaftsleistung von 42 Milliarden US-Dollar. 2023, wenn der fünfte NCA-Bericht erscheint, werden diese Zahlen vermutlich weit höher liegen.

Im Jahr 2007 hatte der Oberste Gerichtshof der USA entschieden, dass der Ausstoß von CO₂ und weiteren Treibhausgasen von der Environmental Protection Agency (EPA) auf Basis des Clean Air Act (1970) reguliert werden darf, da es sich um Stoffe handele, die die Luft verschmutzen und die öffentliche Gesundheit gefährden. Die EPA kann daher auf Basis wissenschaftlicher Erkenntnisse aus der Klimaforschung konkrete Klimaschutzmaßnahmen auf den Weg bringen.

Die Obama-Regierung hatte 2009 erstmals verfügt, dass US-Behörden die sogenannten sozialen Kosten – gemeint sind Wohlfahrtsverluste – von Treibhausgasemissionen in ihre Regulierungsbewertung einbeziehen sollen. Dafür wurde eine Interinstitutionelle Arbeitsgruppe (Interagency Working Group, IWG) eingesetzt. Die Trump-Administration hatte die IWG aufgelöst und die EPA hatte zuletzt Klimawandelskosten von nur einem Dollar pro Tonne CO₂ berechnet. Die IWG hat ihre Arbeit nun unter der neuen US-Administration wiederaufgenommen.¹¹

Die IWG ermittelt die Schäden durch CO₂-Emissionen (Social Cost of Carbon, SCC) und weitere Klima-

⁶ NOAA, *Report: Climate Change Is Making Specific Weather Events More Extreme*, Washington, D.C., 9.12.2019, <www.noaa.gov/news/report-climate-change-is-making-specific-weather-events-more-extreme> (Zugriff am 1.2.2021).

⁷ Ryan Nunn u.a., *Ten Facts about the Economics of Climate Change and Climate Policy*, Washington, D.C.: Brookings Institution, 23.10.2019, <www.brookings.edu/research/ten-facts-about-the-economics-of-climate-change-and-climate-policy/> (Zugriff am 24.2.2021).

⁸ Dana Nuccitelli, »Climate Change Could Cost U.S. Economy Billions. Unless the World Reduces Emissions Swiftly«, *Yale Climate Connections* (online), 29.4.2019, <<https://yaleclimateconnections.org/2019/04/climate-change-could-cost-u-s-economy-billions/>> (Zugriff am 25.2.2021); Jeremy Martinich/ Allison Crimmins, »Climate Damages and Adaptation Potential across Diverse Sectors of the United States«, in: *Nature Climate Change*, 9 (2019) 5, S. 397 – 404.

⁹ Vgl. dazu den Beitrag von Johannes Thimm und Christian Lammert, S. 13ff.

¹⁰ Nunn u.a., *Ten Facts about the Economics of Climate Change* [wie Fn. 7].

¹¹ The White House, *Executive Order on Protecting Public Health and the Environment and Restoring Science to Tackle the Climate Crisis*, Washington, D.C., 21.1.2021, <<https://www.whitehouse.gov/briefing-room/presidential-actions/2021/01/20/executive-order-protecting-public-health-and-environment-and-restoring-science-to-tackle-climate-crisis/>> (Zugriff am 28.1.2021).

gase, indem sie die potentiellen künftigen Klimafolgen für die menschliche Gesundheit, landwirtschaftliche Nettoerträge, die Ökosysteme und das Risiko für katastrophale Wetterereignisse kalkuliert und diese monetarisiert. Die SCC sind von vielen Berechnungsannahmen abhängig und unterliegen daher auch gewissen Spannweiten.

Im Jahr 2016 hatte die IWG ermittelt, dass jede zusätzliche Tonne CO₂, die in die Atmosphäre gelangt, Schäden in Höhe von 62 US-Dollar für die US-amerikanische Volkswirtschaft verursacht. In der Diskussion über die Methodik dieser Vorhersagen und angesichts der inzwischen stark gestiegenen Klimarisiken weisen Expertinnen und Experten darauf hin, dass dieser Betrag zu niedrig angesetzt ist.¹² Im Februar 2021 hat die IWG einen neuen Bericht vorgelegt. In Anlehnung an die Berechnungen der Arbeitsgruppe in der Obama-Ära wurde der Wert vorläufig mit 51 Dollar pro Tonne CO₂ für 2020 veranschlagt.¹³ Bis 2050 könnte er je nach Wahl der Diskontrate und Berücksichtigung weiterer Faktoren ein Vielfaches betragen.¹⁴

Klimawandel als Frage der nationalen Sicherheit

Die NCA hat in ihren Berichten vorweggenommen, dass mit dem Klimawandel Versorgungsrisiken unter anderem in den Bereichen Ernährung, Wasser und Infrastrukturen verknüpft sind, die für die USA sicherheitspolitisch relevante Kaskaden auslösen können. Insbesondere das Abschmelzen des Eises in der Arktis betrifft die USA.

Bereits 2007 stufte eine Gruppe von ehemaligen US-Generälen den Klimawandel erstmals als Bedro-

hung für die nationale Sicherheit der USA ein.¹⁵ Die US-Sicherheitskreise haben längst erkannt, dass sie der Arktis geopolitisch mehr Aufmerksamkeit widmen und stärker in den Schutz der Seewege und Ressourcen im hohen Norden investieren müssen, denn dort geht es um militärische Präsenz und wirtschaftliche Interessen. Nach Ansicht von US-Expertinnen und -Experten sind Russland und China den USA diesbezüglich in der Region weit voraus. Washington drängt deshalb auf einen sicherheitspolitischen Dialog über die jeweiligen Interessen. Neben den Fragen, ob die US-Regierung in der Arktis zügig in neue Stützpunkte investiert, Seehäfen ausbaut und mehr Eisbrecher anschafft, sind auch die möglichen Folgen dieser Aktivitäten für die Umwelt in der ökologisch sensiblen Region zunehmend Gegenstand der nationalen Debatte.

Die sicherheitspolitischen Folgen des Klimawandels werden vom Pentagon fortlaufend analysiert. In seinem Bericht von 2015 über klimabedingte Risiken kündigte das Verteidigungsministerium an, dass es die Klimaauswirkungen in seine Planungszyklen integrieren und regelmäßige Schwachstellenanalysen durchführen wird.¹⁶

Die USA werden die vom Klimawandel ausgehenden Sicherheitsrisiken künftig ungeachtet der Mehrheitsverhältnisse im Kongress berücksichtigen.

Hochrangige Verteidigungsexpertinnen und Verteidigungsexperten in der Trump-Regierung setzten diesen pragmatischen Ansatz fort. Der von Trump unterzeichnete National Defense Authorization Act 2019 befasste sich auch mit dem Thema Militäranlagen in der Arktis.¹⁷ Es ist daher davon auszugehen, dass

¹² Gernot Wagner u.a., »Eight Priorities for Calculating the Social Cost of Carbon«, in: *Nature*, 590 (2021) 7847, S. 548 – 550.

¹³ The White House, *A Return to Science: Evidence-Based Estimates of the Benefits of Reducing Climate Pollution*, 26.2.2021, <www.whitehouse.gov/briefing-room/blog/2021/02/26/a-return-to-science-evidence-based-estimates-of-the-benefits-of-reducing-climate-pollution/> (Zugriff am 21.4.2021).

¹⁴ United States Government, Interagency Working Group on Social Cost of Greenhouse Gases, *Technical Support Document: Social Cost of Carbon, Methane, and Nitrous Oxide Interim Estimates under Executive Order 13990*, Februar 2021, S. 5, Tabelle 1, <<https://bit.ly/3oXNJxk>> (Zugriff am 21.4.2021).

¹⁵ Center for Naval Analyses, *National Security and the Threat of Climate Change*, Alexandria, VA, 2007,

<<https://bit.ly/3pdr9AJ>> (Zugriff am 8.8.2019).

¹⁶ U.S. Department of Defense, *National Security Implications of Climate-Related Risks and a Changing Climate*, Washington, D.C., 2015, <<https://archive.defense.gov/pubs/150724-congressional-report-on-national-implications-of-climate-change.pdf>> (Zugriff am 25.3.2018).

¹⁷ John Conger, *U.S. Congress Addresses Climate Change and Security in the Latest Defense Bill*, Washington, D.C.: Center for Climate and Security (CCS), 13.8.2018, <<https://climateandsecurity.org/2018/08/13/u-s-congress-addresses-climate-change-and-security-in-the-latest-defense-bill/>> (Zugriff am 26.4.2019).

die USA die vom Klimawandel ausgehenden Risiken in der Verteidigungspolitik in Zukunft unabhängig von den aktuellen Regierungsmehrheiten im Kongress dauerhaft berücksichtigen werden.

Dagegen wird es weiterhin von der jeweils regierenden Partei in Washington abhängen, ob die Erkenntnisse über klimabedingt erhöhte Bedrohungen für die nationale Sicherheit zu einer intensiveren Abstimmung in internationalen Prozessen, beispielsweise im Arktischen Rat oder dem UN-Sicherheitsrat, führen werden. Die Republikaner stehen im Gegensatz zur Demokratischen Partei dem internationalen Klimaengagement der USA bekanntlich kritisch oder sogar ablehnend gegenüber.¹⁸

In weiten Teilen der US-Bevölkerung ist die Akzeptanz für klimapolitische Maßnahmen, die aus internationalen Verhandlungen hervorgehen, gering oder nicht vorhanden.

Die politischen Kosten der US-Klimapolitik

In weiten Teilen der US-Bevölkerung und im Kongress ist die Akzeptanz für klimapolitische Maßnahmen, die aus internationalen Verhandlungen hervorgehen, gering oder nicht vorhanden. Das Klimathema ist über die Jahre zum Spielball der polarisierenden Kräfte in den USA geworden.¹⁹ Viele Ansätze, die Emissionen zu senken, greifen die Grundfesten des American Way of Life an. Wissenschaftliche Erkenntnisse lassen sich daher leicht politisch neutralisieren.

Die Leugnung des Klimawandels – eine durch die US-Ölindustrie mit angefachte Infragestellung und Politisierung der naturwissenschaftlichen Befunde – fand und findet besonders in den konservativen Reihen und in den sozialen Netzwerken der Verschwörungstheoretiker Anklang. Auch die mediale Bearbeitung bzw. Nichtbearbeitung dieses Themas erklärt diese Spaltung.²⁰

¹⁸ Susanne Dröge, *Umgang mit den Risiken des Klimawandels. Welche Rolle für den VN-Sicherheitsrat?*, Berlin: Stiftung Wissenschaft und Politik, März 2020 (SWP-Studie 5/2020), <<https://www.swp-berlin.org/10.18449/2020S05>>.

¹⁹ Vgl. hierzu den Beitrag von Florian Böller, Sascha Lohmann und David Sirakov, S. 7ff.

²⁰ Zur Entwicklung der US-Medienlandschaft vgl. den Beitrag von Curd Knüpfer und Paula Starke, S. 18ff.

Lange haben politische Kräfte und die Vertreter der fossilen Industrien davon profitiert, dass die US-Bevölkerung kaum von greifbaren Folgen des Klimawandels betroffen war. Inzwischen lassen sich aber die vermehrten Feuersbrünste in Kalifornien, eisige Winter wie zuletzt in Texas, Oklahoma und weiteren Staaten und immer heftigere Wirbelstürme kaum noch als hinzunehmende Naturphänomene abtun.²¹

Zudem sind diese Auswirkungen des Klimawandels und damit die durch ihn verursachten Kosten in den USA regional sehr ungleich verteilt. Viele Bundesstaaten, vor allem an den beiden Küsten, haben mitgezogen, als die Obama-Regierung ihre klimapolitische Agenda vorantrieb. Aus der Ungleichheit sowohl beim Klimaschutz als auch bei der Klimaanpassung ergeben sich Konflikte zwischen den Bundesstaaten bzw. zwischen den Bundesstaaten und Washington.

Die energiepolitischen Reformen, die die Biden-Administration nun ins Visier nimmt, betreffen wichtige Wirtschaftszweige wie das »Fracking« von Gas und Öl, den Kohleabbau und die Kohleverstromung. An diesen Branchen hängen gerade in strukturschwächeren Teilen des Landes viele Arbeitsplätze, was auch demokratische Gouverneurinnen und Gouverneure unter Druck setzt.

Schließlich werden an dieser Industrie weiterhin auch geopolitische Bestrebungen hängen, unter anderem das Ziel einer Unabhängigkeit von internationalen Öl- und Gasmärkten und Exportinteressen. Eine US-Klimapolitik wird hier wohl nur dann Aussicht auf Erfolg haben, wenn technologische Lösungen vorankommen, die dabei helfen, diese Konflikte aufzulösen.

Ausblick

Die Auswirkungen des Klimawandels für die Bevölkerung und die Wirtschaft in den USA werden in den nächsten Jahren noch spürbarer werden. Vor allem die ökonomischen Kosten der Erderwärmung könnten dazu beitragen, dass politische Kehrtwenden nach Wahlen in den USA in der Zukunft weniger extrem ausfallen, da radikale Kurswechsel den Wählerinnen und Wählern schwerer zu vermitteln sein werden.

²¹ Andrew McCormick, »Kentucky's Climate Is Changing. Will Its Politics?«, *Grist* (online), 25.9.2020, <<https://grist.org/politics/kentuckys-climate-is-changing-will-its-politics/>> (Zugriff am 1.2.2021).

Wie die USA mit den Klimafolgen umgehen, wird dennoch weiterhin davon abhängen, welcher Partei der Amtsinhaber oder die Amtsinhaberin im Weißen Haus angehört, wie sich die jeweiligen Mehrheitsverhältnisse im US-Kongress gestalten und ob sich die gesellschaftliche Spaltung weiter vergrößern oder verringern wird. Letztlich werden ökonomische Faktoren in den USA den Ausschlag geben, ob sich Klimaschutz- und Klimaanpassungsmaßnahmen verstetigen lassen: Wohlstandsparameter, die Zahl der Arbeitsplätze, das wirtschaftliche Potential und die Technologieführerschaft des Landes.

Mit Joe Biden im Weißen Haus bzw. einer demokratischen Administration wird die Europäische Union die internationale Klimakooperation im Rahmen der Vereinten Nationen vorantreiben können. Wenn jedoch in vier oder acht Jahren ein politischer Wechsel in Washington ansteht, könnte das Thema im transatlantischen Austausch wieder deutlich konfliktbeladener werden. Auf längere Sicht verlöre zudem das US-Engagement in der Klimapolitik an Glaubwürdigkeit. Die EU kann also mittelfristig nicht auf Kontinuität in der Kooperation mit den USA setzen, sondern könnte wiederholt gezwungen sein, die internationale Klimaagenda an den USA vorbei voranzubringen. Als Partner in den USA bieten sich deshalb auch jene Akteure an, die dem Thema dauerhaft verpflichtet sind, seien es einzelne Bundesstaaten, Städte, Unternehmen, soziale Bewegungen oder die sicherheitspolitischen Kreise.

Stormy-Annika Mildner / Claudia Schmucker

Die US-Wirtschaft bis 2030: Der Strukturwandel bleibt ungebrochen

Die Wirtschaft der USA befindet sich seit der zweiten Hälfte des 20. Jahrhunderts in einem fundamentalen Strukturwandel: Während der Anteil des verarbeitenden Gewerbes an der Wirtschaftsleistung der USA kontinuierlich sinkt, wird der Dienstleistungssektor immer wichtiger. Die durch die Covid-19-Pandemie ausgelöste Wirtschaftskrise, deren Überwindung noch Jahre dauern wird, dürfte an diesem Trend nichts ändern, selbst wenn der Dienstleistungssektor durch die Pandemie besonders hart getroffen ist. Auch die Wirtschaftspläne des 46. Präsidenten der USA, Joseph Biden, werden den Strukturwandel nicht aufhalten.

Um eine Trendwende zu erreichen, in deren Folge das verarbeitende Gewerbe in den nächsten fünf bis zehn Jahren wieder bedeutender für die Wirtschaftsleistung würde, wären massive Investitionen in Infrastruktur und Bildung notwendig. Diese Mittel aufzubringen wird schwierig, zum einen weil der Kongress tief gespalten, zum anderen weil das Land hoch verschuldet ist. Aufgrund der Pandemie sind die Schulden noch einmal sprunghaft gestiegen.

Dies ist besonders problematisch, da die USA vor einer weiteren großen Herausforderung stehen: der Digitalisierung. Zwar bietet diese auf der einen Seite viele Chancen, die Produktivität zu steigern und höhere Einkommen und neue Tätigkeitsprofile zu generieren. Auf der anderen Seite birgt sie aber auch das Risiko, dass in großem Umfang Arbeitsplätze verloren gehen und die Einkommensungleichheit weiter steigt.¹

Vom verarbeitenden Gewerbe zum Dienstleistungssektor

Die USA sind eine postindustrielle Dienstleistungsgesellschaft. Der ehemalige US-Präsident Donald Trump hatte sich zwar vorgenommen, den Trend der Deindustrialisierung aufzuhalten; gelungen ist ihm dies jedoch nicht.

Im Jahr 1950 erwirtschaftete das verarbeitende Gewerbe laut dem Bureau of Economic Analysis (BEA) 26,8 Prozent des Bruttoinlandsprodukts (BIP), 1975 waren es rund 21 Prozent (siehe Grafik 5, S. 28). Im Jahr 2019 trug das verarbeitende Gewerbe nach BEA-Angaben nur noch 10,9 Prozent zum BIP der USA bei, der Dienstleistungssektor hingegen 68,8 Prozent, die Landwirtschaft lediglich 0,8 Prozent (Sonstiges: Bergbau, Baugewerbe, Versorgungseinheiten). Im Dienstleistungssektor haben vor allem Finanz-, Versicherungs- und Immobiliendienstleistungen mit 21,2 Prozent des BIP einen hohen Anteil, gefolgt von Informationsdienstleistungen mit 5,3 Prozent des BIP.²

Diese Zahlen bedeuten indes nicht, dass das verarbeitende Gewerbe schrumpft. Die Industrieproduktion betrug (wenn man 2015 als Basisjahr = 100 heranzieht) 1950 15,2 Prozent, 1974 43,2 Prozent und 2019 103,3 Prozent.³ Der Dienstleistungssektor wächst jedoch schneller und macht somit einen immer größeren Teil der Volkswirtschaft aus.

Gleichzeitig ist seit den 1940er Jahren der Anteil der Arbeitsplätze im verarbeitenden Gewerbe an der Gesamtwirtschaft stetig gesunken, von 38 Prozent auf

² Bureau of Economic Analysis (BEA), *Industry Economic Account Data: GDP [gross domestic product] by Industry*, 20.9.2020, <<https://apps.bea.gov/iTable/iTable.cfm?reqid=150&step=2&isuri=1&categories=ugdp&xind=>> (Zugriff am 5.1.2021).

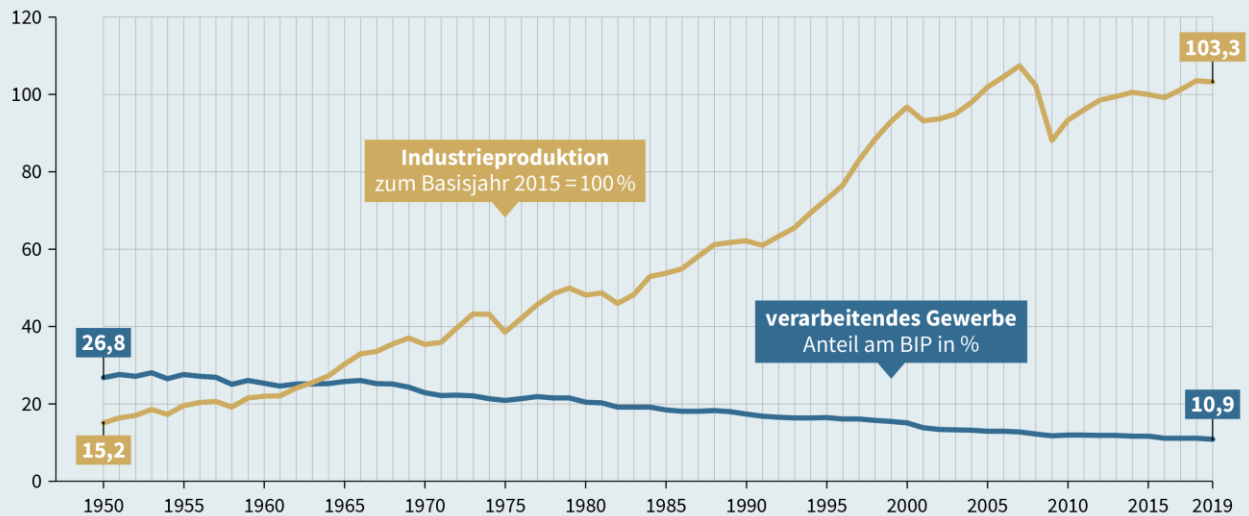
³ Organisation for Economic Co-operation and Development (OECD), *Industrial Production (Indicator)*, 12.2.2021, <<https://data.oecd.org/industry/industrial-production.htm>> (Zugriff am 12.2.2021).

¹ Zu weiteren Ursachen der Einkommensungleichheit in den USA vgl. den Beitrag von Christian Lammert und Johannes Thimm, S. 13ff.

Grafik 5

Bedeutungsverlust des verarbeitenden Gewerbes in den USA – Anteil am BIP (1950–2019)

in Prozent



© 2021 Stiftung Wissenschaft und Politik (SWP)

Quellen: Bureau of Economic Analysis, *Industry Economic Account Data: GDP by Industry*, 20.9.2020, <<https://apps.bea.gov/iTable/iTable.cfm?reqid=150&step=2&isuri=1&categories=ugdpind>> (Zugriff am 5.1.2021); Organisation for Economic Co-operation and Development (OECD), *Industrial Production (Indicator)*, 12.2.2021, <<https://data.oecd.org/industry/industrial-production.htm>> (Zugriff am 12.2.2021).

11 bis 12 Prozent Anfang der 2000er Jahre. 2019 waren 7,9 Prozent der US-Beschäftigten im verarbeitenden Gewerbe tätig, im Dienstleistungssektor dagegen 80,3 Prozent. Während Trumps Amtszeit ging der Anteil der Industriearbeitsplätze an der Gesamtwirtschaft weiter zurück, von 8,5 Prozent (2017) auf 8,4 Prozent (Anfang 2020). Das Bureau of Labor Statistics (BLS) rechnet damit, dass der Anteil der Beschäftigten im verarbeitenden Gewerbe bis 2029 weiter auf 7,3 Prozent sinken wird.

Anders als in weiten Teilen des verarbeitenden Gewerbes verfügen die USA im digitalen Bereich über hohe Innovationskraft und einen kompetitiven Vorteil gegenüber anderen Ländern. Die digitale Wirtschaft umfasst nach Definition des BEA digitale Waren und Dienstleistungen sowie E-Commerce; 2018 machte sie nach Angaben des Amtes 9 Prozent des BIP beziehungsweise 1,8 Billionen US-Dollar aus. Zwischen 2005 und 2018 belief sich ihr jährliches Wachstum auf 6,8 Prozent und übertraf damit das

gesamte durchschnittliche US-Wirtschaftswachstum von 1,7 Prozent.⁴

Es ist davon auszugehen, dass die USA ihren komparativen Vorteil in der Digitalwirtschaft bis 2030 halten werden. Allerdings wird der Technologie-wettbewerb international schärfer und andere Staaten werden aufholen, nicht zuletzt China. Zudem könnte sich der hohe Konzentrationsgrad – der Digitalsektor wird von einzelnen großen Konzernen dominiert – als Achillesferse erweisen, weil der mangelnde Wettbewerb die Innovationskraft schwächen kann.

Der beschriebene Strukturwandel in den USA wurde vor allem durch neue Informations- und Kommunikationstechnologien bedingt (Digitalisierung), die den massiven Ausbau des Dienstleistungssektors erst ermöglicht haben, insbesondere der Finanz- und Versicherungsdienstleistungen. Automatisierung und Digitalisierung haben überdies dazu geführt, dass die Produktivität im verarbeitenden Gewerbe beträchtlich gestiegen ist: Von 1978 bis 2019 nahm die Arbeits-

⁴ BEA, *Digital Economy*, 21.10.2020, <www.bea.gov/data/special-topics/digital-economy> (Zugriff am 6.1.2021).

produktivität auf diesem Gebiet im Jahresdurchschnitt um 2,5 Prozent zu.⁵ Eine höhere Produktivität bedeutet höhere Löhne, aber auch weniger Nachfrage nach Arbeitskräften im verarbeitenden Gewerbe. Daneben ist dieser Sektor einem immer größeren internationalen Wettbewerbsdruck ausgesetzt – mit der Folge, dass arbeitsintensive Produktionsprozesse in Länder mit niedrigerem Lohnniveau verlagert wurden, namentlich in Asien. Auf der anderen Seite sind Arbeitsplätze im Dienstleistungssektor im Durchschnitt weniger gut bezahlt als im verarbeitenden Gewerbe.

Die Politik wird den Strukturwandel nicht aufhalten können

Um den Trend zur Deindustrialisierung aufzuhalten, wären erhebliche Investitionen in Infrastruktur, Bildung, Forschung und Entwicklung notwendig. Ebenso erfordert der Umgang mit der Digitalisierung und ihren negativen Auswirkungen auf den Arbeitsmarkt hohe staatliche Investitionen.

Die American Society of Civil Engineers (ASCE) attestiert den USA eine Lücke in der Infrastrukturfinanzierung in Höhe von rund 2 Billionen US-Dollar im Zeitraum 2016 bis 2025.⁶ Auch im Bildungssektor haben die USA ein gravierendes Defizit. In der Rangliste der Organisation für wirtschaftliche Zusammenarbeit und Entwicklung (OECD) landen sie nur im Mittelfeld. Gerade das verarbeitende Gewerbe steht daher vor einer wachsenden Qualifikationslücke. Bis 2028 werden 4,6 Millionen Arbeitsplätze im verarbeitenden Gewerbe zu besetzen sein; 2,4 Millionen Stellen könnten wegen des Mangels an ausgebildeten Fachkräften unbesetzt bleiben.⁷

5 Bureau of Labor Statistics, »Multifactor Productivity Trends in Manufacturing – 2019«, *News Release*, Washington, D.C., 19.11.2020, S. 3, <www.bls.gov/news.release/prod5.pdf> (Zugriff am 26.3.2021).

6 American Society of Civil Engineers, *A Comprehensive Assessment of America's Infrastructure*, Reston, VA, 2021, <<https://www.infrastructurereportcard.org/wp-content/uploads/2020/12/2021-IRC-Executive-Summary.pdf>> (Zugriff am 25.3.2021).

7 Deloitte/The Manufacturing Institute, *Skills Gap and Future of Work Study*, 2018, <<https://documents.deloitte.com/insights/2018DeloitteSkillsGapFoWManufacturing>> (Zugriff am 5.1.2021).

Mit seinem »Made in All of America«-Plan will Joe Biden mindestens 5 Millionen Industrie-arbeitsplätze schaffen.

Unter dem Motto »Build back better« will Joe Biden die Wirtschaft nach der Corona-Pandemie wieder aufbauen und umstrukturieren. Er will die industrielle Basis der USA fördern und in Bildung und Infrastruktur investieren, ferner die Mittelschicht stärken, die zunehmende Einkommensungleichheit bekämpfen und mit seinem »Made in All of America«-Plan mindestens 5 Millionen Industrie-arbeitsplätze schaffen. Außerdem plant Biden größere Investitionen für die Herstellung von Elektrofahrzeugen inklusive der dafür nötigen Infrastruktur, wodurch über 1 Million Arbeitsplätze in der heimischen Automobilindustrie entstehen sollen. Schließlich will er massiv in den Klimaschutz und entsprechende Infrastruktur investieren.⁸

Es ist jedoch fraglich, ob diese Stärkung – vor allem des verarbeitenden Gewerbes – in den nächsten fünf bis zehn Jahren tatsächlich umgesetzt werden kann. Sowohl politisch als auch gesellschaftlich sind die USA heute tiefer gespalten als vor der Amtsübernahme Trumps.⁹

Überdies wird der fiskalpolitische Spielraum der Regierung in den kommenden Jahren spürbar eingeschränkt sein. Für 2030 erwartet das Congressional Budget Office (CBO) einen Fehlbetrag zwischen Einnahmen und Ausgaben in Höhe von immer noch 5,3 Prozent. Laut CBO wird die Staatsschuld bis 2030 auf 109 Prozent des BIP ansteigen.¹⁰

Sozioökonomische und politische Folgen des Trends in den USA

Die beschriebenen Wirtschaftstrends tragen wesentlich dazu bei, dass sich die Einkommensschere in den USA öffnet und nicht damit zu rechnen ist, dass sie sich bis 2030 wieder schließen wird.¹¹

8 Vgl. den Beitrag zur US-Klimapolitik von Susanne Dröge, S. 22ff.

9 Vgl. den Beitrag zur politischen Polarisierung von Florian Böller, Sascha Lohmann und David Sirakov, S. 7ff.

10 Congressional Budget Office, *An Update to the Budget Outlook: 2020 to 2030*, Washington, D.C., September 2020, <<https://www.cbo.gov/system/files/2020-09/56517-Budget-Outlook.pdf>> (Zugriff am 6.1.2020).

11 Vgl. den Beitrag zur sozioökonomischen Ungleichheit von Christian Lammert und Johannes Thimm, S. 13ff.

Darüber hinaus ist von einer weiteren Zunahme der privaten Verschuldung auszugehen. Der Federal Reserve Bank of New York zufolge lag die Gesamtverschuldung privater Haushalte im zweiten Quartal 2020 bei 14,27 Billionen US-Dollar und damit weit über dem letzten Höchststand von 12,68 Billionen US-Dollar (3. Quartal 2008) während der Finanz- und Wirtschaftskrise 2007–2011. Der größte Teil dieser Schuldenlast entfällt auf Hypotheken, allerdings wächst auch diejenige aufgrund von Studienkrediten.¹² Der Spielraum für private Bildungsinvestitionen ist somit begrenzt. Diese sind jedoch notwendig, damit die Bevölkerung mit den von der Digitalisierung ausgelösten Veränderungen am Arbeitsmarkt mithalten kann.

Die Digitalisierung wird in den nächsten zehn Jahren tiefgreifende Veränderungen bewirken. Maschinen oder Roboter werden viele Arbeitsprozesse übernehmen, die durch kognitive oder manuelle Routine gekennzeichnet sind. Von der Automatisierung werden nicht nur ungelernete Arbeitskräfte oder Arbeiterinnen und Arbeiter mit geringer Qualifikation betroffen sein. Durch den Einsatz von künstlicher Intelligenz dringt die Automatisierung gleichermaßen in Bereiche vor, die bisher der besser qualifizierten Mittelschicht vorbehalten waren. In der Folge werden gut bezahlte Arbeitsplätze wegfallen. Zwar werden durch neue Technologien auch Arbeitsplätze entstehen; diese werden aber neue Fähigkeiten verlangen, weshalb sich die Anforderungen an Aus- und Weiterbildung ändern werden.¹³

Die Digitalisierung kann zudem langfristig die regionalen Disparitäten in den USA noch vergrößern. Geografisch gesehen findet die Digitalisierung überall im Land statt, sie verläuft jedoch regional ungleichmäßig. Unterschiede finden sich dabei nicht nur zwischen urbanen und ländlichen Gebieten. Eine Studie der Brookings Institution stellt fest, dass urbane Gebiete sich untereinander erheblich unterscheiden, je nachdem, wie früh und stark sie in die Digitalisierung investiert haben. Bundesstaaten mit einer hohen

digitalen Durchdringung weisen ein höheres Medianeinkommen auf.¹⁴

Die strukturellen Verschiebungen in der Wirtschaft haben unmittelbare politische Folgen in den USA.

Die strukturellen Verschiebungen in der US-Wirtschaft haben unmittelbare politische Folgen in den USA. Bei den Präsidentschaftswahlen 2016 konnte Donald Trump insbesondere im sogenannten *Rust Belt* (Rostgürtel), beispielsweise in Pennsylvania, Michigan und Ohio, mit dem Versprechen punkten, das verarbeitende Gewerbe zurück in die USA zu holen. Die Enttäuschung über Trumps Politik verhalf Joe Biden 2020 in mehreren dieser Bundesstaaten zu einem knappen Sieg. So verbesserte Biden vor allem das Ergebnis in den Vorstadtbezirken, was ihm half, die *Rust-Belt*-Staaten Pennsylvania, Michigan und Wisconsin zurückzugewinnen. Es ermöglichte ihm zusätzlich, die Staaten Georgia und Arizona zu gewinnen.

Trotz alledem bleibt der Rückhalt für Trump im *Rust Belt* groß. Dies zeigt: Nicht nur die steigende Einkommensungleichheit, sondern auch die ebenfalls durch den wirtschaftlichen Strukturwandel forcierten regionalen Disparitäten könnten die gesellschaftliche Spaltung in den USA weiter zementieren.

Folgen des Wirtschaftstrends für die internationale Rolle der USA

Seit Jahrzehnten sinkt der Anteil der USA am globalen BIP und an den weltweiten Handels- und Investitionsströmen, während der Wettbewerb gerade aus Asien schärfer wird. Die wirtschaftliche Hegemonialstellung der USA und ihre Wettbewerbsfähigkeit geraten immer mehr unter Druck. Nicht nur Präsident Biden, auch die ihm folgenden Präsidenten werden daher in den nächsten Jahren verstärkt gegen unfaire Handelspraktiken im Ausland vorgehen und die Interessen der USA rigoros einfordern, um die eigene Wirtschaft zu unterstützen – und dabei insbesondere das verarbeitende Gewerbe.

Entsprechend ist damit zu rechnen, dass die US-(Außen-)Wirtschaftspolitik künftig protektionistische Elemente enthalten wird. Dazu gehört vor allem, US-amerikanische Firmen bei der Vergabe öffentlicher Aufträge mittels »Buy American«-Regeln bevor-

12 Federal Reserve Bank of New York, *Quarterly Report on Household Debt and Credit*, New York, NY, August 2020, <www.newyorkfed.org/medialibrary/interactives/householdcredit/data/pdf/HHDC_2020Q2.pdf> (Zugriff am 14.10.2020).

13 Mark Muro u.a., *Digitalization and the American Workforce*, Washington, D.C.: Brookings Institution, November 2017, S. 16, <<https://www.brookings.edu/research/digitalization-and-the-american-workforce/>> (Zugriff am 5.1.2021).

14 Ebd., S. 28ff.

zugt zu behandeln. Darüber hinaus wird es möglicherweise Steuererlasse für Unternehmen geben, die ihre Produktion in die USA (zurück-)verlagern, ebenso Strafsteuern für solche, die ihre Produktion ins Ausland verlegen.

Diese Reregionalisierung bzw. Renationalisierung von Investitionen zur Stärkung des verarbeitenden Gewerbes wird über die Biden-Präsidentschaft hinaus fort dauern und den Handel und die globalen Wertschöpfungsketten nachhaltig beeinflussen. Desgleichen werden Zölle und handelspolitische Schutzinstrumente weiterhin Bestandteil des Arsenal der US-Handelspolitik sein. Diese Maßnahmen werden nicht nur wirtschaftliche Rivalen wie China treffen,¹⁵ sondern auch Verbündete wie die EU.

Gerade hinsichtlich des Digitalsektors steht zu erwarten, dass die US-Regierungen in den nächsten zehn Jahren versuchen werden, den internationalen Vorsprung der USA zu bewahren. Die Trump-Administration beabsichtigte, eine größere Autonomie ihres Landes im ICT-Bereich (Information and Communications Technology) zu schaffen und Chinas Streben nach technologischer Vormacht zu schwächen, indem die IT-Lieferketten neu gestaltet werden. Dieses Streben nach Autonomie wird anhalten und auch Folgen für den transatlantischen Handel nach sich ziehen.

Biden hat zwar Steuererhöhungen für die (digitale) Wirtschaft angekündigt. Den Vorstoß Europas – allen voran Frankreichs –, durch eine Digitalsteuer die Macht der Internetkonzerne und deren Gewinnverwendung ins Visier zu nehmen, werten beide Parteien im Kongress jedoch als Diskriminierung gegenüber US-Unternehmen. Hier zeichnen sich also langfristige neue Konflikte zwischen Amerika und Europa ab.

Nichtsdestotrotz könnten die transatlantischen Wirtschaftsbeziehungen in den kommenden Jahren wieder enger werden. Denn nur gemeinsam kann es gelingen, geteilte Werte und Interessen international zu schützen. Zu einer gemeinsamen transatlantischen Agenda gehören Themen wie der Abbau von Zöllen im Industriesektor, gegenseitige Anerkennungsabkommen über Standards und Normen in technischen Bereichen sowie eine intensivere regulatorische Zusammenarbeit bei der Entwicklung von Standards für neue Technologien. Diese Initiativen können langfristig die globale Wettbewerbsfähigkeit des verarbei-

tenden Gewerbes in den USA und der EU stärken. Aber auch gemeinsame Investitionen in Bildung – Stichwort »duales Ausbildungssystem« – kommen den Interessen beider Partner entgegen.

¹⁵ Vgl. den Beitrag zur strategischen Rivalität mit China von Gerlinde Groitl und Lora Anne Viola, S. 32ff.

Gerlinde Groitl/Lora Anne Viola

Die strategische Rivalität mit China

Unter den Faktoren, von denen die strategische Lage der USA heute geprägt wird, dominiert die Rivalität mit China. Sie wird immer offener ausgetragen und entwickelt sich zum organisierenden Prinzip der amerikanischen Außenpolitik. Im Verhältnis zu Peking ist Washington von einer Strategie des *Engagements* zu einem stärker konfrontativen Kurs übergegangen, während sich die bilateralen Beziehungen im vergangenen Jahrzehnt stetig verschlechtert haben.

Verantwortlich dafür sind zum einen dauerhafte Interessengegensätze, die unter den Bedingungen von Machtverschiebungen zunehmend prononciert zutage treten, zum anderen die Einsicht in Washington, dass eine kooperative Politik nicht den erwünschten Erfolg gebracht hat. Eine Abschwächung des Trends ist nicht in Sicht. Weder sind Washington oder Peking gewillt, Abstriche von ihren jeweiligen Ansprüchen zu akzeptieren, noch sind die relativen Machtverschiebungen so weitreichend, dass eine anhaltende strategische Konkurrenz hinfällig würde.

Von der Engagement-Strategie zur strategischen Rivalität

Seit Ende des Zweiten Weltkriegs sind die USA eine globale Ordnungsmacht und fungieren dabei nicht nur in Europa, sondern auch in Asien als regionaler Hegemon. Die Öffnung der Volksrepublik China seit den späten 1970er Jahren schuf die Basis für Washingtons sogenannte *Engagement*-Strategie, die lange Zeit den amerikanischen Kurs gegenüber Peking bestimmte. Würde China in die liberale Weltwirtschaft eingebunden, so die Grundannahme, würde es sich zum »verantwortungsbewussten Stakeholder« der US-geprägten internationalen Ordnung entwickeln und im Innern eine ökonomische wie politische Liberalisierung erfahren. Es käme zu einer wachsenden Interessenkonvergenz zwischen den USA und einem auch institutionell integrierten China, was Machtverschiebungen entsprechend abfedern würde. Doch anders als erwartet ging Chinas wirtschaftliche Globalisie-

rung mit neuen Strategien des autoritären Machterhalts einher. Seit den späten 2000er Jahren formuliert Peking eine selbstbewusste Außenpolitik, die darauf zielt, die internationale Ordnung den Bedürfnissen des erstarkenden Einparteiensystems anzupassen. Zu diesem Zweck verfolgt China einen expansiven Kurs im Ost- und Südchinesischen Meer, pflegt eine Drohkulisse gegenüber Taiwan, sucht die USA als regionalen Hegemon zu verdrängen und unternimmt eine Neudefinition des Menschenrechtsregimes.

Pekings Verteidigungsausgaben haben sich seit Mitte der 1990er Jahre etwa verzehnfacht.

Angesichts der Interessenunterschiede steigen mit Chinas Möglichkeiten auch die Zahl bilateraler Streitpunkte und der Handlungsdruck auf Washington. Das Bruttoinlandsprodukt der Volksrepublik wuchs von rund 396 Milliarden US-Dollar im Jahr 1990 auf etwa 6 Billionen US-Dollar 2010 und knapp 15 Billionen US-Dollar im Jahr 2020. Damit liegt China heute etwa gleichauf mit der EU und rangiert als zweitgrößte Volkswirtschaft nur hinter den USA, deren Bruttoinlandsprodukt im Vergleichszeitraum zwischen 1990 und 2020 von 5,96 auf 20,8 Billionen US-Dollar geklettert ist.¹ Kaufkraftbereinigt hat China die USA bereits überholt.²

Pekings Verteidigungsausgaben haben sich derweil seit Mitte der 1990er Jahre etwa verzehnfacht; 2019 lagen sie bei 266 Milliarden US-Dollar.³ Längst hat

1 IMF Data Mapper, *GDP, Current Prices. Billions of U.S. Dollars*, Washington, D. C., 2021, <<https://www.imf.org/external/datamapper/NGDPD@WEO/USA/EU/CHN>> (Zugriff am 9.2.2021).

2 IMF Data Mapper, *GDP, Current Prices. Purchasing Power Parity; Billions of International Dollars*, Washington, D. C., 2021, <<https://www.imf.org/external/datamapper/PPPGDP@WEO/USA/CHN>> (Zugriff am 9.2.2021).

3 Stockholm International Peace Research Institute (SIPRI), *Military Expenditure by Country, in Constant (2018) US\$ m., 1988–*

sich China auch als gewichtige diplomatische Kraft etabliert, und zwar in der Institutionenarchitektur der Vereinten Nationen ebenso wie außerhalb davon. Letzteres geschah durch Bildung alternativer Institutionen – darunter der Asian Infrastructure Investment Bank (AIIB) und der New Development Bank – sowie durch geopolitische Großprojekte wie die *Belt and Road Initiative* oder den Handelspakt *Regional Comprehensive Economic Partnership*. Damit positioniert sich China als Anbieter von Entwicklungshilfe, Investitionen, Krediten und als Regelschlichter auf der Basis eigener Wertvorstellungen. Die Vereinigten Staaten sind in diesen Institutionen nicht einmal Mitglied, geschweige denn eine Vetomacht.

Die USA bewerten jeden politischen oder wirtschaftlichen Machtzuwachs Chinas als eigene Einbuße.

Aus amerikanischer Sicht ist die Hoffnung auf gemeinsame Gewinne durch ein kooperatives Verhältnis zu China längst der Sorge vor Nullsummen-Verlusten gewichen. Das bedeutet, die USA werten jeden politischen oder wirtschaftlichen Machtzuwachs der anderen Seite als eigene Einbuße. Noch in den 2000er Jahren setzte man darauf, die politisch-strategischen Entscheidungen Chinas so zu beeinflussen, dass das Land innerhalb der von Washington definierten Leitplanken der regionalen und internationalen Ordnung erstarken würde. Das vergangene Jahrzehnt hat jedoch die Grenzen dieses Ansatzes vor Augen geführt.

Die Ende 2017 von der Trump-Administration vorgestellte Nationale Sicherheitsstrategie charakterisierte die Volksrepublik – zusammen mit Russland – als revisionistischen Akteur, der »die Macht, den Einfluss und die Interessen [der USA] beschneidet und amerikanische Sicherheit und amerikanischen Wohlstand zu unterminieren versucht«, was nicht toleriert werde.⁴ Im Sommer 2020 erklärte Außenminister Mike Pompeo die *Engagement*-Strategie für gescheitert und betonte die ideologische Bruchlinie zwischen der freiheitlich-demokratischen Welt und Chinas kom-

munistischer Parteiendiktatur.⁵ Der neue US-Präsident Joe Biden und sein außen- und sicherheitspolitisches Team wollen die härtere Gangart gegenüber China fortsetzen und systematisieren, wofür es sowohl einen parteiübergreifenden Konsens als auch gesellschaftlichen Rückhalt gibt.

Doch während die Trump-Administration das chinesisch-amerikanische Verhältnis als unausweichlich konfrontativ charakterisierte, vertreten führende Köpfe der Biden-Administration eine differenziertere Sicht. Dazu gehören Sicherheitsberater Jake Sullivan und Kurt Campbell, der zum Koordinator für Indopazifik-Politik im Nationalen Sicherheitsrat berufen wurde. Sie betonen schon lange, die USA müssten die Koexistenz mit China unter den Bedingungen strategischen Wettbewerbs langfristig managen.⁶ Dass die USA keinen Konflikt suchen, sich aber im scharfen Wettbewerb mit der Volksrepublik sehen, wo möglich kooperieren und wo nötig auf Konfrontation setzen werden, haben Präsident Joe Biden und Außenminister Antony Blinken in ihren ersten Amtsmonaten mehrmals wiederholt.⁷ Die zentralen Dimensionen strategischer Rivalität zwischen Washington und Peking sind dabei (regionale) Sicherheitsfragen, Ökonomie und Technologiewettbewerb.

Sicherheit, Ökonomie, Technologie als Konflikttreiber

Bei der sicherheitspolitischen Konkurrenz geht es darum, wer in Asien die regionale Hegemonie ausübt. Zu den größten Streitpunkten zählen hier der Status von Taiwan, Pekings Expansionskurs im Süd- und Ostchinesischen Meer sowie die amerikanische Militärpräsenz und Bündnispolitik, die den Ambitionen der Volksrepublik im Wege stehen. Die US-Regierung fürchtet, dass China seine ökonomische und militärische Stärke nutzt, um einen exklusiven Einfluss-

5 U.S. Department of State, *Communist China and the Free World's Future* [Rede von Außenminister Mike Pompeo], 23.7.2020, <<https://2017-2021.state.gov/communist-china-and-the-free-worlds-future/index.html>> (Zugriff am 12.2.2021).

6 Siehe etwa Kurt M. Campbell/Jake Sullivan, »Competition without Catastrophe: How America Can Both Challenge and Coexist with China«, in: *Foreign Affairs*, 98 (2019) 5, S. 96–110.

7 Siehe etwa The White House, *Remarks by President Biden in Address to a Joint Session of Congress*, 28.4.2021, <<https://www.whitehouse.gov/briefing-room/speeches-remarks/2021/04/29/remarks-by-president-biden-in-address-to-a-joint-session-of-congress/>> (Zugriff am 25.5.2021).

2019, Solna 2020, <<https://www.sipri.org/databases/milex>> (Zugriff am 9.2.2021).

4 The White House, *National Security Strategy of the United States of America*, Dezember 2017, S. 2 (eigene Übersetzung), <<https://trump.whitehouse.archives.gov/wp-content/uploads/2017/12/NSS-Final-12-18-2017-0905.pdf>> (Zugriff am 12.2.2021).

bereich aufzubauen. Sie hält dagegen, indem sie gleichgesinnte Partnerregierungen mobilisiert, um den indopazifischen Raum offen und frei zu halten – etwa im Rahmen des *Quadrilateral Security Dialogue*, an dem die USA, Japan, Australien und Indien teilnehmen. Tatsächlich investiert die Volksrepublik gezielt in Kapazitäten, die ihre Optionen zur Kriegführung unter Hightech-Bedingungen verbessern, Amerikas Machtprojektions- und Operationsfähigkeiten beschneiden und die eigene Nuklearabschreckung gegenüber den USA stärken. Unter anderem besitzt China inzwischen mit rund 350 Schiffen die größte Marine der Welt, ebenso ein breites Arsenal an bodengestützten ballistischen Raketen und Marschflugkörpern mit Reichweiten von 500 bis 5 500 Kilometern.⁸

Die Wirtschaftsbeziehungen galten lange als stabilisierender Faktor im bilateralen Verhältnis, treiben mittlerweile aber die Spannungen zusätzlich an. Zum Unmut westlicher Staaten hat sich China trotz seiner Mitgliedschaft in der Welthandelsorganisation (WTO) nicht zur Marktwirtschaft entwickelt. Vielmehr folgt das Land einem staatskapitalistischen Modell und nutzt dabei mit unfairen Praktiken die liberale Handelsordnung aus – durch erzwungenen Technologietransfer, die Verweigerung reziproken Marktzugangs, versteckte Subventionen und Diebstahl geistigen Eigentums. Gleichzeitig avancierte die Volksrepublik zu einem innovativen Wettbewerber bei künstlicher Intelligenz (KI), Robotik und anderen Zukunftsfeldern, auf denen Peking eigene Unternehmen zu Weltmarktführern machen möchte (»Made in China 2025«).

Globalisierungsskepsis und protektionistische Tendenzen haben sich bei Demokraten und Republikanern gleichermaßen verstärkt.

Verschärfend kommt hinzu, dass die USA unter einem heimischen Strukturwandel leiden und Arbeitsplatzverluste oft mit Chinas Aufstieg in Zusammenhang gebracht werden.⁹ Ungeachtet des

⁸ US Office of the Secretary of Defense, *Military and Security Developments Involving the People's Republic of China 2020. Annual Report to Congress*, Washington, D. C., August 2020, S. ii, <<https://media.defense.gov/2020/Sep/01/2002488689/-1/-1/1/2020-DOD-CHINA-MILITARY-POWER-REPORT-FINAL.PDF>> (Zugriff am 12.2.2021).

⁹ Vgl. hierzu den Beitrag von Stormy-Annika Mildner und Claudia Schmucker, S. 27ff.

Trends zur parteipolitischen Polarisierung¹⁰ sind Globalisierungsskepsis und protektionistische Tendenzen bei Demokraten und Republikanern gleichermaßen erstarkt.

Die Trump-Regierung hat versucht, mit Strafzöllen und einem Handelskrieg das Defizit gegenüber China zu reduzieren. Doch noch immer betrachtet man in den USA die Handelsbilanz und unfaire Wettbewerbsbedingungen als ungelöste Probleme. Auch die Biden-Administration will sie nicht länger dulden. Zwar erscheint es kaum möglich, eine umfassende Ablösung von China (*decoupling*) zu erreichen, weil Liefer- und Wertschöpfungsketten global vernetzt sind. Doch vor allem bei kritischen Produkten, etwa im Medizin- oder Hochtechnologiebereich, dürfte es weiter hohen Druck in Richtung Autarkie geben. Gleichzeitig sind unilaterale Strafzölle kostspielig und nicht als langfristige Strategie geeignet, um chinesische Verhaltensänderungen zu erzwingen.

Schließlich wächst auch die Konkurrenz, was die Führungsrolle bei digitalen Technologien angeht, die als Schlüssel für Innovation, wirtschaftliche Produktivität, nationale Sicherheit und internationalen Einfluss gelten. China investiert in innovationsbasiertes Wachstum und hat bei Hightech-Gütern wie Halbleitern, Quanten-Computern und KI eine starke Stellung erreicht. Washington ist darüber nicht nur unter wirtschaftlichen Aspekten beunruhigt, sondern sieht hier auch eine Gefahr für die nationale Sicherheit der USA.

Dies führt zunehmend zur Versicherheitlichung (*securitization*) der Wirtschaftsbeziehungen. Die USA sind besorgt, dass europäische Staaten kurzfristige ökonomische Interessen im Umgang mit China über größere geopolitische Belange stellen. Als Beispiel dafür gilt Deutschlands Bereitschaft, beim Aufbau des 5G-Netzwerks mit chinesischen Firmen wie Huawei zusammenzuarbeiten (wenngleich der Bundestag mit dem IT-Sicherheitsgesetz 2.0 mittlerweile eine hohe Hürde eingezogen hat). Abgesehen von Verwundbarkeiten in der kritischen Infrastruktur geht es um die politischen Begleiterscheinungen: Peking kann ökonomisch-technologische Abhängigkeiten als politisches Druckmittel nutzen und mit den Mitteln einer digitalen Diktatur autoritäre Staaten ebenso fördern wie Demokratien angreifen.

¹⁰ Vgl. hierzu den Beitrag von Florian Böller, Sascha Lohmann und David Sirakov, S. 7ff.

Ausblick: Weitere Verschärfung der Rivalität

In allen zentralen Konfliktdimensionen ist eine weitere Internationalisierung der Spannungen im sino-amerikanischen Verhältnis zu erwarten. Die USA werden versuchen, Chinas Regelbrüche in multilateralen Foren zu behandeln. Kern der amerikanischen Indopazifik-Strategie ist jedoch das Bemühen, den regionalen Einfluss Pekings durch eine stärkere US-Präsenz und die Mobilisierung von Verbündeten einzudämmen. Nicht nur zur militärischen, sondern auch zur ökonomischen, technologischen und politischen Einhegung setzt Washington auf gleichgesinnte Partner. Dabei wächst der Druck auf andere, sich der amerikanischen Sicht anzuschließen, aber ebenso der Wille in Washington, China notfalls im Alleingang zu konfrontieren.

Gerade unter Präsident Donald Trump war der unilaterale Zug sehr ausgeprägt. Niederschlag fand er etwa darin, dass die USA aus der Transpazifischen Partnerschaft ausstiegen und die WTO in Frage stellten. Allerdings blieb das Bekenntnis zur partnerschaftlich organisierten Einhegung Chinas sowohl in den Strategiedokumenten als auch in der sicherheitspolitischen Praxis präsent.

Washington dürfte seine Verbündeten zunehmend dazu drängen, ihre Chinapolitik an die der USA anzulehnen.

Unter Biden ist eine Stärkung multilateraler Ansätze zu erwarten, wobei Verbündete zunehmend mit der Forderung konfrontiert sein dürften, ihre Chinapolitik an jene der USA anzulehnen. Die Volksrepublik wiederum verfolgt ihre Interessen mit wirtschaftlichem und diplomatischem Druck. So sehen sich viele Staaten in die Enge getrieben, die sich nicht zwischen Washington und Peking entscheiden wollen. Langfristig ist damit zu rechnen, dass die USA ihre – auch europäischen – Partner stärker in die Pflicht nehmen werden, den wahrgenommenen Problemen in sicherheitspolitischer, ökonomischer und technologischer Hinsicht gemeinsam entgegenzutreten.

Drei Gründe sprechen dafür, dass sich die chinesisch-amerikanische Rivalität in den nächsten fünf bis zehn Jahren noch verschärfen wird. Erstens sind weder die USA noch China bereit, ihre jeweiligen hegemonialen Ambitionen in Asien aufzugeben.

Aus Pekings Sicht stehen die militärische Präsenz und das Allianzsystem der USA eigenen Kerninteressen im Wege. Vom amerikanischen Standpunkt aus ist es keine Option, sich sicherheitspolitisch aus dem ökonomisch vitalen Interessenraum Asien zurückzuziehen.

Zweitens kollidieren die chinesisch-amerikanischen Interessen auch auf globaler Ebene, ohne dass dabei Auswege erkennbar wären. Das erstarkende China drängt darauf, die internationale Ordnung nach eigenen Bedürfnissen umzugestalten. Für die USA kommt es umgekehrt nicht in Frage, Spielregeln nach Gusto der staatskapitalistischen und repressiven Volksrepublik zu akzeptieren.

Drittens schließlich sind die Machtverschiebungen zwar substantiell, aber nicht fundamental. Sowohl China als auch die USA besitzen auf absehbare Zeit gewichtige Machtressourcen, die es ihnen erlauben, ihre strategische Konkurrenz weiterhin offen auszutragen. Der Konflikttrend der sino-amerikanischen Rivalität würde sich nur dann abschwächen, wenn auf einer der beiden Seiten der politische Wille oder die Fähigkeit zur Machtprojektion verloren ginge. Angesichts der innenpolitischen Bruchlinien in den USA ist es langfristig zwar denkbar, dass die Außenpolitikfähigkeit des Landes erodieren wird. Was die nächsten fünf bis zehn Jahre angeht, scheint dies jedoch kein plausibles Szenario zu sein.

Für Europa sind das unbequeme Aussichten. Zum einen wird die Revitalisierung der transatlantischen Partnerschaft nach Bidens Amtsübernahme unter dem Prisma einer weiterhin konfrontativen Chinapolitik verhandelt. Dies wird für amerikanischen Druck auf Deutschland und Europa sorgen und in manchen Bereichen womöglich gar eine Konditionalisierung der Zusammenarbeit bewirken.

Zum anderen sind die EU-Staaten bzw. europäischen Nato-Mitglieder notorisch uneins darin, welcher Umgang mit China richtig ist und wie dabei ökonomische Chancen mit sicherheits- und geopolitischen Interessen auszubalancieren sind. Unter diesen Bedingungen könnten die USA zwar theoretisch helfen, einen Konsens zu schmieden. Praktisch jedoch dürften sie wegen der Erosion ihrer Führungskraft eher eine weitere Spaltung in Europa befördern. Schließlich sind aus Sicht Washingtons gewichtige europäische Akteure wie Deutschland noch immer der Auffassung, dass kooperatives *Engagement* gegenüber China funktioniere. Die USA haben sich von dieser Vorstellung längst verabschiedet.

Marco Overhaus

Das global steigende Konfliktniveau als Problem (auch) für die USA

Die Welt war in den letzten zehn Jahren durch ein steigendes Konfliktniveau gekennzeichnet. Nicht nur die Zahl der gewaltsam ausgetragenen Konflikte hat sich erhöht. Zugenommen hat auch die Intensität vieler bewaffneter Auseinandersetzungen, die sich an der Zahl der Toten ablesen lässt. Weiterer Ausdruck des Trends sind regionale Spannungen in geopolitischen Brennpunkten am Persischen Golf, im Südchinesischen Meer oder in Osteuropa. Sie sind zum Teil bereits in offene Gewalt umgeschlagen oder weisen ein hohes Gewaltpotential auf.

Das steigende Konfliktniveau hat Konsequenzen für die gesamte internationale Staatengemeinschaft. In besonderem Maße aber wirkt es sich auf Handlungsoptionen und Handlungszwänge der USA aus, die sich weiterhin als globale sicherheitspolitische Macht im Zentrum eines weit verzweigten Systems von Bündnissen und Partnerschaften betrachten. Diesen Anspruch hat US-Präsident Joseph Biden nach seinem Amtsantritt im Januar 2021 bekräftigt.

Teilweise berührt die Zunahme weltweiter Konflikte unmittelbar US-amerikanische Interessen, wie sie aufeinanderfolgende US-Administrationen definiert haben. Sie erhöht auch die Nachfrage nach Sicherheit im Rahmen der US-geführten Bündnisysteme in Europa, im Mittleren Osten und im Indopazifik. Schließlich betrifft die Gewalt auch Länder und Regionen, in denen die USA und ihre Verbündeten bislang sicherheitspolitisch und militärisch engagiert sind – und aus denen sie sich zurückziehen wollen.

Die weltweit wachsende Zahl gewaltsamer Konflikte seit 2010

Die Zahl der gewaltsam ausgetragenen Konflikte weltweit hat zwischen 2010 und 2019 deutlich zugenommen und bewegt sich auch historisch auf hohem Niveau (siehe Grafik 6). Laut der Datenbank des

Uppsala Conflict Data Program (UCDP) wuchs sie von 81 im Jahr 2010 kontinuierlich auf 169 im Jahr 2017.¹ Erst in den letzten beiden Jahren, für die bisher Daten vorliegen, sank sie wieder leicht, nämlich auf 152 im Jahre 2019.² Werden nur jene Konflikte betrachtet, an denen mindestens ein staatlicher Akteur beteiligt war, lässt sich von 2010 bis 2019 ebenfalls ein – wenn auch nicht so steiler – Anstieg beobachten, und zwar von 31 auf 54.

Unter den Gewaltkonflikten mit staatlicher Beteiligung haben vor allem die innerstaatlichen Konflikte zugenommen. Das gilt sowohl für Auseinandersetzungen, in die sich externe Parteien einmischten (sogenannte internationalisierte Konflikte), als auch für solche, bei denen das nicht der Fall war. Dagegen stagnierte die Zahl zwischenstaatlicher Konfrontationen auf niedrigem Niveau.³

In der vergangenen Dekade hat sich nicht nur die Zahl der Konflikte erhöht. Gemessen an der jährlichen Quote der Konflikttoten ist auch die Intensität des Konfliktgeschehens erheblich gestiegen, zumindest von 2010 mit weltweit 30 000 Toten bis 2014 mit mehr als 140 000. Seither ist das Niveau stark gesunken,⁴ wenngleich es 2019 noch immer weit höher lag

1 Die hier genannten Zahlen bilden jeweils die Summe der Konflikte aus allen drei Kategorien, die in der UCDP-Datenbank erfasst werden (gewaltsame Konflikte mit und ohne Staatsbeteiligung sowie einseitige Gewalt gegen unbewaffnete Zivilisten).

2 Vgl. Uppsala Universität, Department of Peace and Conflict Research, *UCDP, Uppsala Conflict Data Program*, Uppsala, <<https://ucdp.uu.se/encyclopedia>> (Zugriff am 16.2.2021). Sämtliche in diesem Beitrag verwendeten Daten sind abrufbar unter <<https://ucdp.uu.se/downloads/>>.

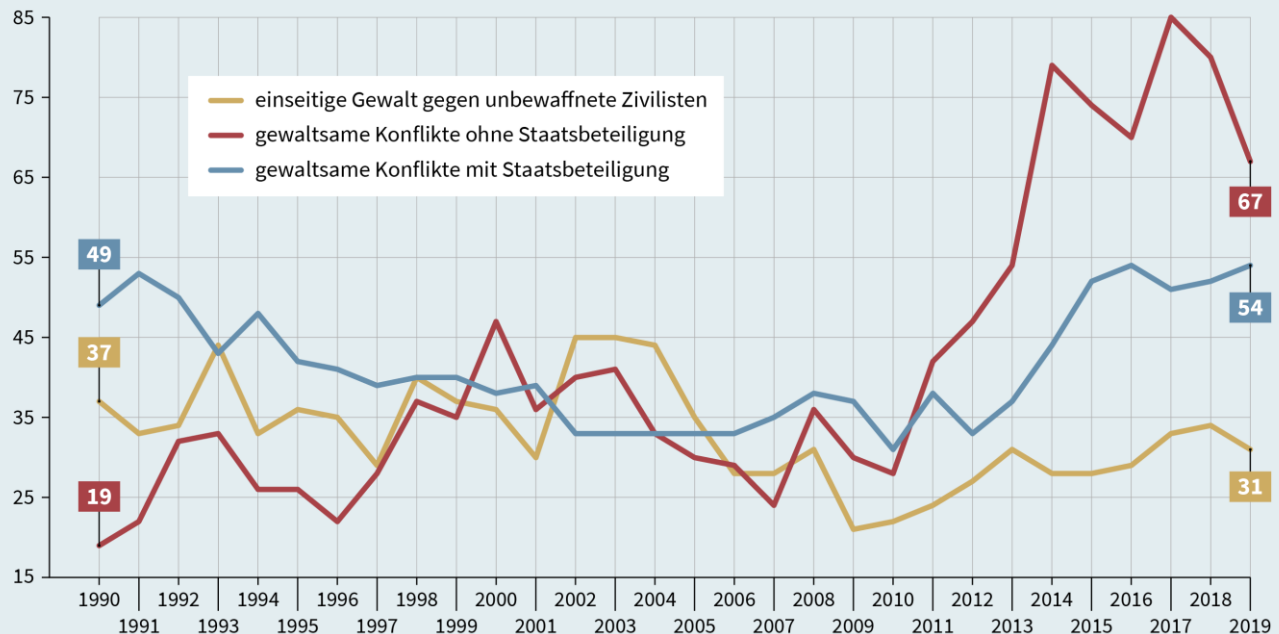
3 Vgl. Uppsala Universität, Department of Peace and Conflict Research, *State-based: Armed-Conflict by Conflict Type and Year, 1946–2019*, Uppsala, <<https://ucdp.uu.se/downloads/charts/>> (Zugriff am 16.2.2021).

4 Vgl. Uppsala Universität, Department of Peace and Conflict Research, *Fatalities by Type of Violence (excluding Rwanda*

Grafik 6

Zahl der Konflikte weltweit (1990–2019)

nach Konflikttyp



UCDP sammelt Daten zu gewaltsamen Konflikten, bei denen mindestens eine Konfliktpartei die Regierung eines Staates ist, zu Konflikten ohne die Beteiligung einer solchen Regierung (nichtstaatlich) sowie zu einseitiger und organisierter Gewalt gegen unbewaffnete Zivilisten. Konflikte werden ab 25 Todesfällen pro Kalenderjahr als gewaltsam gezählt und von UCDP in die entsprechende Kategorie aufgenommen. Die drei Kategorien schließen sich gegenseitig aus.

Datenquelle: Uppsala Conflict Data Program
© 2021 Stiftung Wissenschaft und Politik (SWP)

Quelle: Uppsala Universität, UCDP, <<https://ucdp.uu.se/downloads/>>.

als 2010, nämlich bei über 75 000 Toten. Die positive Entwicklung seit 2014 hängt wesentlich damit zusammen, dass die Gewalt in Syrien und im Irak abgeebbt ist, unter anderem weil der Islamische Staat zum Rückzug gezwungen wurde.

Eine andere, breitere Sichtweise auf das internationale Konfliktgeschehen bietet das Institute for Economics and Peace (IEP), indem es nicht nur die Zahl gewaltsamer Konflikte und der Konflikttoten betrachtet. In seinem jährlich aktualisierten *Global Peace Index* (GPI) analysiert das IEP die Entwicklung des »negativen Friedens«, worunter die Abwesenheit von Gewalt sowie der Angst vor Gewalt verstanden wird.⁵

1994), 1989–2019, Uppsala, <<https://ucdp.uu.se/downloads/charts/>> (Zugriff am 16.2.2021), sowie Therése Pettersson/Magnus Öberg, »Organized Violence, 1989–2019«, in: *Journal of Peace Research*, 57 (2020) 4, S. 597–613 (598).

⁵ Vgl. Institute for Economics & Peace (IEP), *Global Peace Index 2020. Measuring Peace in a Complex World*, Sydney, Juni 2020, S. 84, <https://www.visionofhumanity.org/wp-content/uploads/2020/10/GPI_2020_web.pdf> (Zugriff am 18.5.2021).

Berücksichtigt werden dabei unter anderem die Zahl der Geflüchteten, Gewaltkriminalität, politischer Terror und die Höhe der Verteidigungsausgaben. In neun von zwölf Jahren seit 2008, so der ernüchternde Befund im aktuellen GPI-Bericht, sei die Welt von Jahr zu Jahr weniger friedlich geworden.⁶ Zugenommen hätten in diesem Zeitraum laut den Autorinnen und Autoren des Berichts auch die zerstörerischen Auswirkungen des Terrorismus.⁷

Diese Vogelperspektive auf das globale Konfliktgeschehen sagt zwar noch nichts darüber aus, welche Konflikt dynamiken sich in einzelnen Ländern entwickelten, welche Ursachen sie haben und inwiefern sie jeweils Sicherheitsinteressen der USA und ihrer Partner betreffen. Sie zeigt allerdings, dass das Konfliktniveau auch in jenen Ländern hoch geblieben oder gar gestiegen ist, in denen die USA sicherheits-

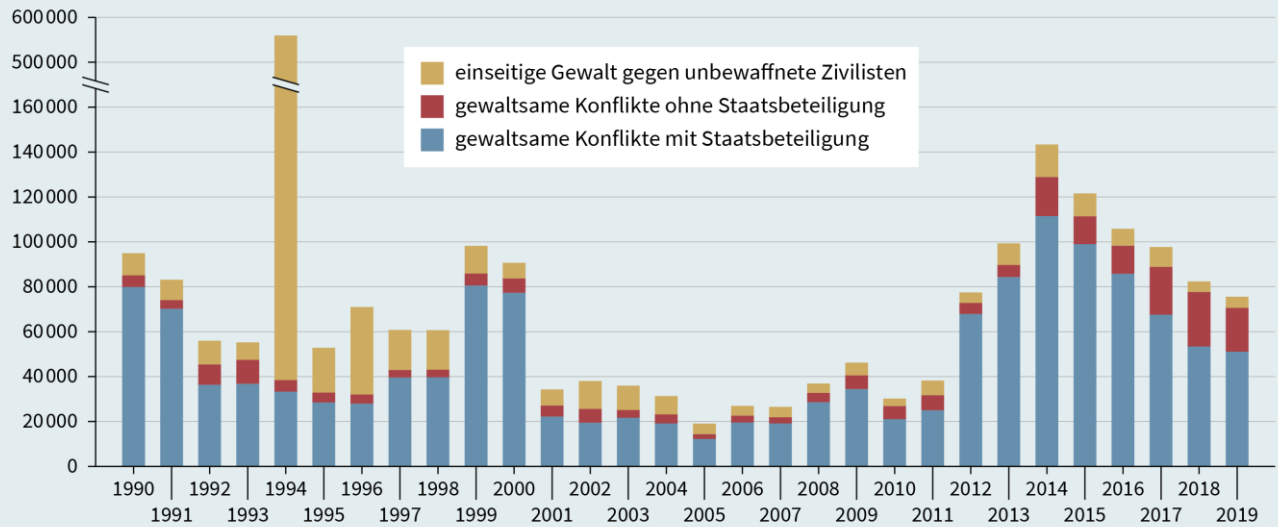
⁶ Vgl. ebd., S. 6.

⁷ Vgl. ebd., S. 25. Zur Beschreibung des Indikators »Impact of Terrorism« vgl. ebd., S. 91.

Grafik 7

Zahl der Konflikttoten weltweit (1990–2019)

nach Konflikttyp



UCDP sammelt Daten zu gewaltsamen Konflikten, bei denen mindestens eine Konfliktpartei die Regierung eines Staates ist, zu Konflikten ohne die Beteiligung einer solchen Regierung (nichtstaatlich) sowie zu einseitiger und organisierter Gewalt gegen unbewaffnete Zivilisten. Konflikte werden ab 25 Todesfällen pro Kalenderjahr als gewaltsam gezählt und von UCDP in die entsprechende Kategorie aufgenommen. Die drei Kategorien schließen sich gegenseitig aus.

Die hohe Anzahl an Konflikttoten 1994 resultiert aus dem Völkermord in Ruanda, bei dem allein über eine halbe Million Menschen durch einseitige Gewalt ums Leben kamen.

Datenquelle: Uppsala Conflict Data Program

© 2021 Stiftung Wissenschaft und Politik (SWP)

Quelle: Uppsala Universitet, UCDP, <<https://ucdp.uu.se/downloads/charts/>>, sowie Pettersson / Öberg, »Organized Violence, 1989–2019« [wie Fn. 4].

und entwicklungspolitisch engagiert sind. Washington dürfte es schwer fallen, sich von den dortigen Entwicklungen gänzlich abzukoppeln, auch wenn die USA sich aus ihren »langen Kriegen« zurückziehen wollen.

Das trifft in besonderem Maße auf Afghanistan zu. Die Biden-Administration verkündete im April 2021, dass sie bis September alle US-Truppen abziehen wird, außer jenen zum Schutz ihrer diplomatischen Vertretung. Zugleich bekräftigte sie, dass die USA das Land weiterhin politisch und finanziell unterstützen wollen.

Sollte die Gewalt nach dem Abzug der internationalen Truppen weiter eskalieren und das Land erneut zu einem Rückzugsort für grenzüberschreitend agierende Terroristen werden, dann bliebe Afghanistan für die USA und ihre Bündnispartner auch ein sicherheitspolitisches Problem. Darüber hinaus dürfte die Zahl jener Geflüchteten aus dem Land zunehmen, die auch in Europa Schutz suchen. Am Hindukusch hat sich die Zahl der jährlichen Konflikttoten von 2008

(5 660) bis 2019 (30 434) stetig erhöht.⁸ Afghanistan stand 2010 im *Country Ranking* des GPI auf Platz 158 von 163 und 2020 sogar auf dem letzten Platz.

Der Irak ist ein weiterer Konfliktschauplatz, auf dem sich sowohl die USA als auch deren Partner engagieren. Nach einem starken Anstieg der Gewalt 2013 und 2014 hat sich die Lage im Irak zuletzt wieder verbessert. Dennoch fand sich das Zweistromland 2020 wie schon 2010 auf Platz 161 der globalen Rangliste des GPI wieder. Auch hier gilt, dass ein weitgehender Rückzug der USA unter diesen Vorzeichen nur möglich wäre, wenn Washington bisherige Ziele aufgibt sowie zusätzliche außen- und innenpolitische Kosten trägt. Außerdem hat auch die Nato angekündigt, ihr Engagement bei der Ausbildung irakischer Sicherheitskräfte zu verstärken.

⁸ Vgl. Uppsala Universitet, Department of Peace and Conflict Research, UCDP, *Uppsala Conflict Data Program. Afghanistan. Number of Deaths*, Uppsala, <<https://ucdp.uu.se/country/700>> (Zugriff am 22.2.2021).

Steigendes Konfliktniveau in geopolitischen Brennpunkten

Wichtig für die Bewertung sowohl des weltweiten Konfliktniveaus als auch der Auswirkungen auf die USA sind sicherheitspolitische Spannungen in geopolitischen Brennpunkten, mit denen die Interessen von Regional- und Großmächten einschließlich der USA eng verknüpft sind.

Seit dem Beginn politischer Umwälzungen in der arabischen Welt im Frühjahr 2011 hat sich der Hegemonialkonflikt zwischen den beiden Regionalmächten Iran und Saudi-Arabien am Persischen Golf verschärft. Im März 2015 intervenierte eine von Saudi-Arabien angeführte Koalition militärisch im Jemen. Im Mai 2018 veranlasste US-Präsident Trump, dass die USA aus der multinationalen Atomvereinbarung mit dem Iran ausscheren, und verhängte in den folgenden Monaten zahlreiche Sanktionen gegen das Land. Im September 2019 eskalierte die Situation, als ein mutmaßlich vom Iran gelenkter Angriff auf saudische Ölinfrastruktur stattfand.

Die Autorinnen und Autoren von *CrisisWatch*, dem monatlich aktualisierten Nachverfolgungssystem der International Crisis Group, sahen zwischen Dezember 2015 und Januar 2021 fast durchgängig eine Stagnation oder Verschlechterung der sicherheitspolitischen Lage in der Region. Zeitweise für Lichtblicke sorgten lediglich die Lockerung von Sanktionen gegen Iran gemäß der internationalen Atomvereinbarung im Januar 2016 sowie diverse Vermittlungsbemühungen im Jemen.⁹

Das Südchinesische Meer und der Status von Taiwan sind die beiden zentralen sicherheitspolitischen Brennpunkte im Konflikt zwischen den USA und China.¹⁰ Seit 2010 vertritt Peking besonders aggressiv seine umstrittenen Gebietsansprüche im Südchinesischen Meer. *CrisisWatch* zufolge blieb die sicherheitspolitische Lage dort zwischen Ende 2015 und Ende 2020 entweder unverändert, oder die Spannungen nahmen zu. Während dieses Zeitraums, so die Analysten, entspannte sich die Situation in keinem einzigen Monat. Wenig Grund für Optimismus bieten auch das voranschreitende nordkoreanische Atom- und Raketenprogramm, die allgemeine

⁹ Vgl. International Crisis Group, *CrisisWatch. Tracking Conflict Worldwide*, 2021, <www.crisisgroup.org/crisiswatch/> (Zugriff am 23.2.2021).

¹⁰ Vgl. hierzu den Beitrag von Gerlinde Groitl und Lora Anne Viola, S. 32ff.

Lage auf der koreanischen Halbinsel und die Entwicklungen in der Taiwan-Straße.

Das Verhältnis zwischen Washington und Moskau könnte mit der neuen US-Administration noch schwieriger werden.

Mit Blick auf Europa hat sich seit 2014 das Verhältnis zwischen Russland einerseits und den USA sowie den EU- bzw. europäischen Nato-Staaten andererseits stark verschlechtert. So wurde die Ukraine zu einem geopolitischen Brennpunkt. Der Krieg im Donbas zwischen der Ukraine und den von Russland unterstützten Separatisten wird dadurch befeuert, dass sich Russlands Vorstellungen über die europäische Sicherheitsordnung nicht mit jenen der EU- und Nato-Staaten vereinbaren lassen.

Seit 2014 hat der Waffengang in der Ukraine mehr als 10 000 Menschen das Leben gekostet. Immerhin hat die Gewaltintensität, gemessen an der Zahl der Konflikttoten, deutlich abgenommen.¹¹ Gleichwohl ist bislang keine Lösung in Sicht, trotz intensiver diplomatischer Bemühungen und zeitweiliger Erfolge bei Gefangenenaustauschen und Waffenstillständen. Für Aufregung in westlichen Hauptstädten sorgten Berichte im Frühjahr 2021, Moskau verstärke die Präsenz seiner Truppen auf der Halbinsel Krim und an der Grenze zur Ukraine. Die Biden-Administration hat sich, anders als noch Präsident Obama, nicht nur für robuste wirtschaftliche und militärische Hilfe für die Ukraine ausgesprochen, sondern auch für Lieferungen letaler defensiver Waffen an das Land.¹²

Währenddessen bleibt das Verhältnis zwischen Washington und Moskau angespannt und könnte mit der neuen US-Administration noch schwieriger werden. Jüngst erneuerten die amerikanischen Geheimdienste ihre Vorwürfe, Russland habe sich sowohl 2016 als auch 2020 in US-Wahlen eingemischt und überdies Cyberangriffe auf amerikanische Regierungs-

¹¹ Laut Daten des UCDP waren es 2014 mehr als 4 400 Konflikttote, 2015 über 1 300 und 2019 noch 234, vgl. Uppsala Universität, Department of Peace and Conflict Research, *UCDP, Uppsala Conflict Data Program. Ukraine. Number of Deaths*, Uppsala, <<https://ucdp.uu.se/country/369>> (Zugriff am 18.3.2021).

¹² Vgl. Nicole Gaouette u.a., »Biden's State Department Pick Reaches out for GOP Allies as He Promises Policy Shifts«, *CNN Politics* (online), 20.1.2021, <<https://edition.cnn.com/2021/01/19/politics/blinking-confirmation-hearing/index.html>> (Zugriff am 18.5.2021).

behörden gestartet.¹³ Auch wenn Moskau und Washington sich darauf verständigt haben, das New-Start-Abkommen zu verlängern, befindet sich die bilaterale Rüstungskontrolle nach wie vor in einer tiefen Krise.

Ausblick

Vieles spricht dafür, dass das internationale Konflikt-niveau in den kommenden Jahren hoch bleiben oder sogar weiter steigen wird. Ein Grund ist die Wechselwirkung zwischen den gewaltsamen Auflösungs- und Entstaatlichungstendenzen in vielen Ländern, der wachsenden Zahl vor allem internationalisierter Bürgerkriege und den geopolitischen Spannungen zwischen Regional- und Großmächten. Hinzu kommt, dass der Klimawandel¹⁴ sowie die sozialen und wirtschaftlichen Folgen der Corona-Pandemie weltweit konfliktverschärfend wirken.¹⁵ Das Paradigma der Großmächterivalität, mittlerweile fest in den außen- und sicherheitspolitischen Strategien der USA, Chinas, Russlands und anderer Staaten verankert, erschwert oder blockiert zudem internationale Konfliktlösungsmechanismen, beispielsweise im Sicherheitsrat der Vereinten Nationen.

Die USA können und wollen schon lange keine »Weltpolizei« mehr sein.

Aufgrund ihres wirtschaftlichen, politischen und sicherheitspolitischen Gewichts sind die USA oft mit militärischen und nichtmilitärischen Mitteln aktiv am internationalen Konfliktgeschehen beteiligt. Allerdings sind während der letzten zehn Jahre auch in der US-amerikanischen Sicherheitspolitik unübersehbare Ermüdungserscheinungen zutage getreten. Diese Erschöpfung kulminierte zunächst in der Präsi-

dentschaft Donald Trumps. Heute verbreitet sie sich auch in beiden Parteien des Kongresses und in der Biden-Administration. Die USA können und wollen schon lange keine »Weltpolizei« mehr sein.

Vor diesem Hintergrund ist die US-amerikanische Zurückhaltung auf einigen Konfliktschauplätzen zu erklären. Das gilt etwa für Syrien, die diplomatische Bewältigung der Ukraine-Krise und den Persischen Golf, wo Washington einen Angriff auf die saudische Ölinfrastruktur im September 2019 weitgehend unbeantwortet ließ.

Dennoch sehen sich die USA weiterhin politisch und sicherheitspolitisch als eine Führungsmacht, unterhalten weltweit Allianzen und Partnerschaften mit weit mehr als drei Dutzend Staaten und definieren ihre vitalen nationalen Sicherheitsinteressen global. Solange das so bleibt, sind die USA unmittelbarer vom internationalen Konfliktgeschehen betroffen als viele andere Staaten. Joseph Biden hat vor und seit seinem Amtsantritt wiederholt verkündet, dass die USA unter seiner Präsidentschaft die Bündnisbeziehungen wieder besser pflegen wollen und sein Land zurück auf der Weltbühne sei (»America is back«).

Zugleich steigen Kosten und Risiken, die mit der US-amerikanischen Führungsrolle verbunden sind. Die Rivalen, allen voran Russland und China, haben den einst uneinholbar wirkenden militärischen und technologischen Vorsprung der USA schmelzen lassen. Infolge von Covid-19 ist Washingtons fiskalischer Spielraum weiter geschrumpft. Gleichzeitig müssen die USA astronomische Summen aufwenden, um die wirtschaftlichen und sozialen Folgen der Pandemie zu bewältigen.

Weil die sozioökonomische Ungleichheit in der US-amerikanischen Gesellschaft wächst, sind die Kosten und Risiken des sicherheitspolitischen und militärischen Engagements besonders rechtfertigungsbedürftig.¹⁶ Deshalb ist damit zu rechnen, dass die USA in Zukunft noch selektiver vorgehen werden, wenn es darum geht, wo und wie sie sich sicherheits- und verteidigungspolitisch engagieren werden.

13 Vgl. Majid Sattar, »Biden nennt Putin einen ›Killer‹«, *Frankfurter Allgemeine Zeitung* (online), 18.3.2021, <<https://zeitung.faz.net/faz/politik/2021-03-18/biden-nennt-putin-einen-killer/586311.html>> (Zugriff am 18.3.2021).

14 Vgl. den Beitrag von Susanne Dröge, S. 22ff.

15 Für eine ausführlichere Darstellung dieser Zusammenhänge vgl. Claudia Major u.a., »Kein ›Lockdown‹ der Gewalt. Covid-19 verschärft die Gefahr von Konflikten und erschwert ihre Bearbeitung«, in: Barbara Lippert/Stefan Mair/Volker Perthes (Hg.), *Internationale Politik unter Pandemie-Bedingungen. Tendenzen und Perspektiven für 2021*, Berlin: Stiftung Wissenschaft und Politik, Dezember 2020 (SWP-Studie 26/2020), S. 24–27.

16 Vgl. hierzu den Beitrag von Christian Lammert und Johannes Thimm, S. 13ff.

Marco Overhaus

Sieben Trends: Wechselwirkungen, Ausblick und die Folgen für Europa

In dieser Studie wurden sieben langfristige Trends analysiert, welche die Innen- und Außenpolitik der USA in den letzten zehn Jahren besonders stark geprägt haben. Alle sieben, so lässt sich festhalten, führen in ihrer Gesamtwirkung dazu, dass der politische Handlungsspielraum in den USA schrumpft. Die sich verschärfende parteipolitische Polarisierung und die zunehmende sozioökonomische Ungleichheit unterminieren auch die innenpolitischen Grundlagen einer aktiven US-Außenpolitik. Deswegen werden die gegenwärtige US-Administration und ihre Nachfolger besondere politische Aufmerksamkeit auf die beschriebenen inneren Herausforderungen richten müssen und einen großen Teil ihrer finanziellen Ressourcen benötigen, um sie zu bewältigen.

Die sozialen und ökonomischen Folgen der Corona-Pandemie dürften diese Binnenorientierung zusätzlich forcieren. Vor dem Hintergrund des steigenden internationalen Konfliktniveaus, des sich zuspitzenden amerikanisch-chinesischen Konflikts und der sicherheitspolitischen Implikationen des Klimawandels werden zugleich die Anforderungen an die sicherheitspolitische Führungsmacht USA immer größer.

Unter den Autorinnen und Autoren dieser Sammelstudie überwiegt die Erwartung, dass sich die sieben Trends in den nächsten zehn Jahren fortsetzen oder sogar intensivieren werden. Das hängt auch damit zusammen, dass sich die Entwicklungen in fast allen Konstellationen gegenseitig verstärken. Hingegen gibt es kaum Einflüsse, bei denen ein Trend den anderen spürbar abschwächt. Einzige relevante Ausnahme in dieser Hinsicht ist die wachsende Rivalität mit China. In den USA wird China überparteilich als Bedrohung wahrgenommen. Das trägt in begrenztem Maße zur politischen Einigung in Washington bei.

Besonders wirkmächtig unter den sieben Trends sind der wirtschaftliche Strukturwandel und die parteipolitische Polarisierung, da sie fast alle anderen Trends antreiben. So vergrößern der Bedeutungs-

verlust des verarbeitenden Gewerbes und die gleichzeitige Digitalisierung das Problem der Ungleichheit, weil (teils gut bezahlte) Industriearbeitsplätze wegfallen. Hochqualifizierte Spezialistinnen und Spezialisten dagegen, beispielsweise im IT-Sektor, sind eher Gewinner der wirtschaftlichen Umbrüche. Allerdings sind auch besser qualifizierte Teile der amerikanischen Mittelschicht von der fortschreitenden Digitalisierung und Automatisierung bedroht. Ärmeren Bevölkerungsteilen fehlen zudem die Mittel, um durch Investitionen in teure Bildung die Vorteile des wirtschaftlichen Strukturwandels für sich zu nutzen.

Außerdem war und ist der Strukturwandel, besonders das Wegbrechen von Arbeitsplätzen in der Industrie, eine wichtige Triebkraft des US-amerikanisch-chinesischen Konflikts. Dieser wiederum wird in Washington immer mehr zur alles bestimmenden Herausforderung der US-amerikanischen Außen- und Sicherheitspolitik erhoben.

Auch die parteipolitische Polarisierung verschärft die meisten anderen Trends. Sie verursacht Blockaden im US-Kongress, die effektive politische Reformen erschweren oder gar verhindern. Das betrifft etwa Anstrengungen, die Ungleichheit abzumildern, digitale Medienplattformen stärker zu regulieren, das Klima zu schützen oder den wirtschaftlichen Strukturwandel gesellschaftlich zu bewältigen, vor allem durch Investitionen in Bildung und Infrastruktur. An diesem Befund ändert auch nicht viel, dass es der Biden-Administration unter den Bedingungen der Corona-Pandemie im März 2021 mit den Stimmen der demokratischen Mehrheit im Kongress gelungen ist, ein gewaltiges Hilfspaket in Höhe von 1,9 Billionen US-Dollar durch Senat und Repräsentantenhaus zu bringen.

Umgekehrt wird die parteipolitische Polarisierung selbst durch die zunehmende soziale Ungleichheit und gesellschaftliche Spaltung sowie durch den wirtschaftlichen Strukturwandel angetrieben. Die Umbrüche in der US-amerikanischen Medienland-

schaft machen nicht nur dem Lokaljournalismus als Korrektiv polarisierter Sichtweisen den Garaus, sondern haben auch die Entstehung einer rechtskonservativen Gegenöffentlichkeit begünstigt. Eine spaltende Wirkung auf die amerikanische Politik und Gesellschaft entfaltet schließlich eine ambitioniertere Klimapolitik, weil die hohen Kosten des menschengemachten Klimawandels besonders im konservativen Spektrum der USA weiterhin vehement bestritten werden.

Gleichzeitig befeuern die steigenden Kosten des Klimawandels die soziale und wirtschaftliche Ungleichheit in den USA, die zudem eine regionale Komponente hat. Reicherer Bevölkerungsteilen und finanziell besser ausgestatteten Bundesstaaten und Landkreisen fällt es nicht nur leichter, die Folgen wirtschaftlicher Umbrüche zu meistern, sondern auch die Kosten des Klimawandels aufzubringen.

Die langfristigen Trends engen den innen- und außenpolitischen Handlungsspielraum in den USA ein und tragen zu einem Verlust des Vertrauens in die politischen Institutionen und Eliten bei. Dieser beeinflusst die Wahlentscheidungen der Bürgerinnen und Bürger in den USA und war ein wichtiger Faktor, der zur Popularität der »America First«-Parole und zum Wahlsieg Trumps im November 2016 beigetragen hat.

Allerdings erscheinen die in dieser Studie beschriebenen Entwicklungen nicht nur deshalb besonders verfestigt, weil sie sich gegenseitig verstärken. Hinzu kommt die Trägheit der politischen Institutionen in den USA – auch wenn die Fähigkeiten der USA zur Erneuerung und Selbstheilung immer wieder gerühmt worden sind. Aus Sicht von Florian Böller, Sascha Lohmann und David Sirakov sprechen unter anderem tiefgreifende Veränderungen in beiden Parteien sowie fehlende Anreize für überparteiliches Handeln im Wahlsystem dafür, dass die parteipolitische Polarisierung fortbestehen und sich womöglich sogar verschlimmern wird. Auch für die Abmilderung der sozialen Ungleichheit bildet das politische System der USA eher ein Hindernis, weil es das Festhalten am Status quo begünstigt, wie Christian Lammert und Johannes Thimm ausführen.

Schließlich sind die Trends unter anderem deshalb kurz- und mittelfristig nur schwer zu ändern, weil sie mitunter auch von Faktoren im internationalen System getrieben werden. So liegt eine wesentliche Triebkraft für die US-amerikanisch-chinesische Rivalität in der strukturellen Machtverteilung zwischen den beiden Ländern. Durch den Aufstieg Chinas ist

diese mittlerweile nicht mehr so asymmetrisch wie zuvor. Das hat zur Folge, dass Interessenkonflikte nun offen ausgetragen werden können. Gleichzeitig ist China weit davon entfernt, global oder auch nur in seiner eigenen Nachbarschaft so dominant zu werden, dass die strategische Konkurrenz mit den USA hinfällig würde.

Vor allem aus dem steigenden Problemdruck könnten sich positive Impulse ergeben, die es ermöglichen würden, die Trends abzumildern oder gar umzukehren und die innen- und außenpolitischen Handlungsspielräume in den USA wieder zu erweitern. So wächst in beiden großen politischen Parteien in den USA das Bewusstsein dafür, dass die Regulierungslücken bei digitalen Medienplattformen Einfallstore für Desinformationskampagnen geöffnet haben, die nicht nur den Parteien, sondern auch den Interessen der USA insgesamt massiv schaden.

Immer unmittelbarer spüren breitere Teile der Bevölkerung die wirtschaftlichen und sozialen Kosten des Klimawandels. Das erhöht den Druck zugunsten einer ambitionierteren Politik. Die Folgen des wirtschaftlichen Strukturwandels und wachsender Ungleichheit haben die Biden-Administration dazu gebracht, die Stärkung der Industrie (zunehmend unter grünen Vorzeichen) und der amerikanischen Mittelklasse ins Zentrum auch des außenpolitischen Denkens und Handelns zu rücken.

Chancen für eine revitalisierte transatlantische Zusammenarbeit oder einen »Neustart« entstehen daraus, dass die Biden-Administration sich erheblich internationalistischer ausrichtet als die Vorgängerregierung. Was aber bedeuten die längerfristigen Trendlinien für die USA als außen- und sicherheitspolitischer Partner Europas in den wesentlichen Themenfeldern?

In der **Klimapolitik** bieten sich in den kommenden vier Jahren besonders große Chancen der Kooperation, da die Biden-Administration den Klimaschutz zu einem der zentralen (auch außenpolitischen) Ziele erhoben hat. Susanne Dröge gibt in ihrem Beitrag jedoch zu bedenken, dass die europäischen Partnerländer darüber hinaus und auf lange Sicht weiterhin mit abrupten und folgenschweren Kurswechseln in der US-amerikanischen Klimapolitik rechnen müssen. Sie sollten deshalb die Partnerschaften mit anderen US-Akteuren jenseits der Bundesebene pflegen, die sich aufgrund ihrer spezifischen Interessen und eigener Betroffenheit dauerhaft in der Klimapolitik engagieren werden. Dazu zählen Bundesstaaten und Städte sowie Unternehmen, sozia-

le Bewegungen und auch immer mehr sicherheits- und verteidigungspolitische Kreise in den USA.

Bei der **Wirtschafts- und Handelspolitik** müssen sich Deutschland und andere EU-Partner der USA darauf einstellen, dass nationale Interessen auch nach Trumps Präsidentschaft deutlich in den Vordergrund gestellt werden und nach wie vor viel Globalisierungskritik aus den Vereinigten Staaten zu vernehmen sein wird, vielleicht sogar mehr als bisher. Zugleich unterstreicht vor allem die wachsende Rivalität mit China, wie notwendig engere transatlantische Wirtschaftsbeziehungen und der Schutz gemeinsamer Interessen sind, erst recht wenn es um technische Standards, Normen, Regularien und Investitionen geht. Da die USA auch in Zukunft großen Wert auf die Wettbewerbsfähigkeit ihrer Digitalwirtschaft legen werden, so der Ausblick von Stormy-Annika Mildner und Claudia Schmucker, sind transatlantische Konflikte in diesem Bereich allerdings auch in Zukunft wahrscheinlich.

Zugleich ergeben sich durch eine wachsende Offenheit in den USA neue Spielräume für die Zusammenarbeit bei einer **Regulierung der digitalen Medien bzw. der Digitalwirtschaft**. Curd Knüpfer und Paula Starke weisen darauf hin, dass beide Seiten davon profitieren können, wenn sie bei regulativen Interventionen voneinander lernen. Das betrifft beispielsweise die Frage, wie sich die Entscheidungen der Federal Communications Commission in den USA auf die Netzneutralität auswirken. Umgekehrt könnten Regulierer in den USA von den Erfahrungen profitieren, die Deutschland mit seinem Netzwerkdurchsetzungsgesetz (NetzDG) gemacht hat.

Die Biden-Administration hat nach ihrem Amtsantritt an die jahrzehntelange Tradition US-amerikanischer Bündnispolitik angeknüpft, die nach dem Ende des Zweiten Weltkriegs entstanden ist, während der vier Amtsjahre Trumps aber vernachlässigt wurde. So betont die neue Regierung den **Wert sicherheitspolitischer Allianzen und Partnerschaften**. »America is back«, so der Ausruf des frisch ins Amt gekommenen Präsidenten bei der virtuellen Münchner Sicherheitskonferenz im Februar 2021.

Neu aber ist, dass Washington seine Allianzen und Partnerschaften künftig verstärkt dazu nutzen möchte, andere Länder für die ökonomische, technologische und politische Einhegung Chinas zu mobilisieren. Das birgt auch Risiken für die transatlantische Zusammenarbeit. Die Revitalisierung der transatlantischen Partnerschaft unter dem Vorzeichen einer konfrontativen **Chinapolitik**, so die Schluss-

folgerung von Gerlinde Groitl und Lora Anne Viola, könnte nämlich die EU und die europäischen Nato-Partner der USA spalten, anstatt sie zu einen.

Ein weiterer besorgniserregender Trend ist der Anstieg des internationalen Konfliktniveaus, wie Marco Overhaus anhand der Zahl und Intensität gewaltsamer Konflikte und der Spannungen in geopolitischen Brennpunkten für die letzten zehn Jahre nachweist. Infolge dieser Entwicklung wachsen zugleich die externen Anforderungen an die US-geführten Sicherheitsbündnisse und an **die transatlantische Sicherheitspolitik**.

Aufgrund der langfristigen Trends, die auf die USA einwirken, sehen diese sich in ihrer Innen- wie Außenpolitik mit immer schwierigeren Herausforderungen konfrontiert. Deshalb sollten sich Deutschland sowie andere EU- und europäische Nato-Staaten darauf einstellen, dass die USA ihre begrenzten Ressourcen in den nächsten zehn Jahren eher im Indopazifik als in Europa, Afrika oder im Nahen/Mittleren Osten investieren werden.

Anhang

Annex 1 Über die Expertengruppe USA

Die Expertengruppe USA wurde im Frühling 2020 von der Forschungsgruppe Amerika der Stiftung Wissenschaft und Politik (SWP) ins Leben gerufen. Ihr gehörten 23 Expertinnen und Experten aus unterschiedlichen Bereichen – Denkfabriken, Universitäten, dem Auswärtigen Amt, dem Bundestag sowie der Wirtschaft – an. Die vorliegende Sammelstudie baut auf der gemeinsamen Arbeit der Gruppe auf und ist zugleich auch die Abschlusspublikation. Für den Inhalt der Beiträge sind jedoch ausschließlich die genannten Autorinnen und Autoren verantwortlich.

Das Projekt wurde finanziell vom Auswärtigen Amt gefördert. Die Leitung der Gruppe lag bei Dr. Marco Overhaus. Nähere Informationen zu ihrer Zusammensetzung sind im Internet verfügbar unter: www.swp-berlin.org/projekte/expertengruppe-usa/

Annex 2 Erläuterung zur Methodik der Expertengruppe

Die Expertengruppe USA nutzte Instrumente der Trendanalyse bzw. der strategischen Vorausschau mit dem Ziel, für die US-amerikanische Innen- und Außenpolitik besonders relevante Entwicklungen umfassend zu untersuchen und auch die Frage zu beleuchten, womit in der Zukunft zu rechnen ist. Betrachtet wurde dabei ein mittel- bis langfristiger Zeitraum, der mindestens zehn Jahre in die Vergangenheit und in der Regel fünf bis zehn Jahre in die Zukunft reicht.

Im Mai, Juni und Oktober 2020 fanden – wegen der Corona-Pandemie rein virtuell – jeweils halbtägige Workshops statt. Im Vorfeld und während des ersten Workshops lautete das Ziel, im Rahmen eines strukturierten Brainstormings alle möglichen und denkbaren Einflussfaktoren zu identifizieren, die für die USA von Bedeutung sein könnten. Aus den 49 so zusammengetragenen Faktoren wählte die Gruppe dann mittels einer *Certainty-Impact-Analyse* jene sieben Trends aus, die in dieser Studie behandelt werden.

Dass es sieben sind, war dabei nicht *a priori* festgelegt worden. Es hätten beispielsweise auch sechs oder acht sein können.

Kriterien für die Auswahl der Trends waren einerseits der Grad ihrer Auswirkungen auf die Innen- und Außenpolitik der USA (*Impact*) und andererseits die Wahrscheinlichkeit, dass sie sich auch in den nächsten zehn Jahren in absehbarer Weise fortentwickeln werden (*Certainty*).

Den zweiten Workshop nutzte die Gruppe, um die ausgewählten Trends in kleinen Gruppen hinsichtlich der jeweiligen Definitionen, quantitativer und qualitativer Indikatoren und der Entwicklungen in der Vergangenheit detailliert zu beschreiben und spezifische Erwartungen an ihren weiteren Fortgang in den kommenden Jahren zu formulieren.

Beim dritten Workshop schließlich standen die Wechselwirkungen zwischen den Trends im Fokus. Dabei nahmen die Expertinnen und Experten im Rahmen einer einfachen Sensitivitätsanalyse jedes Beziehungspaar zwischen zwei Trends unter die Lupe. Das Ziel lautete, zu einer Einschätzung zu gelangen, ob und wenn ja auf welche Weise – treibend oder hemmend und wie stark – jeder der sieben ausgewählten Trends auf die anderen einwirkt. Dabei geht es letztendlich um die Frage, wohin sich das »System USA« insgesamt bewegt.

Schließlich präsentierte die Gruppe ihre Ergebnisse im Januar 2021 während einer *Transfer*-Veranstaltung einem ausgewählten Kreis von Vertreterinnen und Vertretern der Berliner Politik. Im Anschluss daran wurde über politische Schlussfolgerungen und Handlungsempfehlungen für die deutsche und europäische Politik gegenüber den USA diskutiert. Einige der Erkenntnisse aus dieser Veranstaltung sind ebenfalls in die vorliegende Studie eingeflossen.

Hinsichtlich der Methodik wurde die Expertengruppe von Dr. Johannes Gabriel von der Firma Foresight Intelligence beraten, der auch die Moderation der Workshops übernahm.

Abkürzungen

| | |
|--------|--|
| 5G | Telekommunikationsnetzwerk der 5. Generation |
| AIB | Asian Infrastructure Investment Bank |
| ASCE | American Society of Civil Engineers |
| BEA | Bureau of Economic Analysis |
| BIP | Bruttoinlandsprodukt |
| BLS | Bureau of Labor Statistics |
| CBO | Congressional Budget Office |
| EPA | Environmental Protection Agency |
| EU | Europäische Union |
| GPI | Global Peace Index |
| ICT | Information and Communications Technology |
| IEP | Institute for Economics and Peace |
| INF | Intermediate-Range Nuclear Forces |
| IT | Informationstechnologie |
| IWG | Interagency Working Group |
| KI | Künstliche Intelligenz |
| Nato | North Atlantic Treaty Organization |
| NBER | National Bureau of Economic Research (Cambridge, MA) |
| NCA | National Climate Assessment |
| NetzDG | Netzwerkdurchsetzungsgesetz |
| NOAA | National Oceanic and Atmospheric Administration |
| OECD | Organisation for Economic Co-operation and Development |
| SCC | Social Cost of Carbon |
| UCDP | Uppsala Conflict Data Program |
| WTO | World Trade Organization |

Die Autorinnen und Autoren

Jun.-Prof. Dr. Florian Böller

Junior-Professor für Transatlantische Beziehungen, Fachbereich Sozialwissenschaften, Technische Universität Kaiserslautern

Dr. Susanne Dröge

Senior Fellow, Forschungsgruppe Globale Fragen, Stiftung Wissenschaft und Politik

Dr. habil. Gerlinde Groitl

Akademische Rätin a. Z., Professur für internationale Politik und transatlantische Beziehungen, Universität Regensburg

Jun.-Prof. Dr. Curd Knüpfer

Junior-Professor, John-F.-Kennedy-Institut für Nordamerikastudien, Freie Universität Berlin

Prof. Dr. Christian Lammert

Professor für Politikwissenschaft mit dem Schwerpunkt Politische Systeme Nordamerikas, John-F.-Kennedy-Institut für Nordamerikastudien, Freie Universität Berlin

Dr. Sascha Lohmann

Wissenschaftler, Forschungsgruppe Amerika, Stiftung Wissenschaft und Politik

Dr. Stormy-Annika Mildner

Direktorin, Aspen Institute Berlin

Dr. Marco Overhaus

Wissenschaftler, Forschungsgruppe Amerika, Stiftung Wissenschaft und Politik

Dr. Claudia Schmucker

Leiterin des Programms Globalisierung und Weltwirtschaft, Deutsche Gesellschaft für Auswärtige Politik (DGAP)

Dr. David Sirakov

Direktor, Atlantische Akademie Rheinland-Pfalz

Paula Starke

Master-Studierende, Nordamerikastudien, John-F.-Kennedy-Institut, Freie Universität Berlin
Studentische Hilfskraft, Weizenbaum-Institut für die vernetzte Gesellschaft

Dr. Johannes Thimm

Stellvertretender Leiter, Forschungsgruppe Amerika, Stiftung Wissenschaft und Politik

Prof. Lora Anne Viola Ph. D.

Professorin für Außen- und Sicherheitspolitik in Nordamerika, John-F.-Kennedy-Institut für Nordamerikastudien, Freie Universität Berlin

Literaturhinweise

Laura von Daniels et al.

**Neustart mit Präsident Biden.
Fünf Prioritäten Deutschlands und Europas für
eine transatlantische Agenda**

Berlin: Stiftung Wissenschaft und Politik,
November 2020 (SWP-Aktuell 92/2020)

Marco Overhaus et al.

**Jenseits der Wahlen.
Sieben Trends, die die Innen- und Außenpolitik
der USA prägen werden**

Berlin: Stiftung Wissenschaft und Politik,
Oktober 2020 (SWP-Aktuell 82/2020)

Marco Overhaus

**Das Virus und die Weltmacht.
Mögliche Folgen der Corona-Pandemie für die US-
amerikanische Sicherheits- und
Verteidigungspolitik**

Berlin: Stiftung Wissenschaft und Politik, Juni 2020
(SWP-Aktuell 44/2020)

Marco Overhaus/Alexandra Sakaki

**Die US-Bündnisse mit Japan und Südkorea.
Stärken und Bruchlinien in der sicherheits-
politischen Kooperation**

Berlin: Stiftung Wissenschaft und Politik, Mai 2021
(SWP-Studie 5/2021)

Sascha Lohmann/Johannes Thimm

**Verletzliche Staaten von Amerika.
Die Covid-19-Pandemie als Hypothek für die
Zukunft**

Berlin: Stiftung Wissenschaft und Politik,
November 2020 (SWP-Studie 24/2020)

