

Laaser, Claus-Friedrich; Rosenschon, Astrid; Schrader, Klaus

Research Report

Kieler Subventionsbericht: Die Finanzhilfen des Bundes in Zeiten der Coronakrise

Kieler Beiträge zur Wirtschaftspolitik, No. 37

Provided in Cooperation with:

Kiel Institute for the World Economy – Leibniz Center for Research on Global Economic Challenges

Suggested Citation: Laaser, Claus-Friedrich; Rosenschon, Astrid; Schrader, Klaus (2021) : Kieler Subventionsbericht: Die Finanzhilfen des Bundes in Zeiten der Coronakrise, Kieler Beiträge zur Wirtschaftspolitik, No. 37, ISBN 978-3-89456-352-3, Kiel Institut für Weltwirtschaft - Leibniz-Zentrum zur Erforschung globaler ökonomischer Herausforderungen (IfW Kiel), Kiel

This Version is available at:

<https://hdl.handle.net/10419/247787>

Standard-Nutzungsbedingungen:

Die Dokumente auf EconStor dürfen zu eigenen wissenschaftlichen Zwecken und zum Privatgebrauch gespeichert und kopiert werden.

Sie dürfen die Dokumente nicht für öffentliche oder kommerzielle Zwecke vervielfältigen, öffentlich ausstellen, öffentlich zugänglich machen, vertreiben oder anderweitig nutzen.

Sofern die Verfasser die Dokumente unter Open-Content-Lizenzen (insbesondere CC-Lizenzen) zur Verfügung gestellt haben sollten, gelten abweichend von diesen Nutzungsbedingungen die in der dort genannten Lizenz gewährten Nutzungsrechte.

Terms of use:

Documents in EconStor may be saved and copied for your personal and scholarly purposes.

You are not to copy documents for public or commercial purposes, to exhibit the documents publicly, to make them publicly available on the internet, or to distribute or otherwise use the documents in public.

If the documents have been made available under an Open Content Licence (especially Creative Commons Licences), you may exercise further usage rights as specified in the indicated licence.

KIELER **BEITRÄGE ZUR WIRTSCHAFTSPOLITIK**

**Kieler Subventions-
bericht:
Die Finanzhilfen
des Bundes in Zeiten
der Coronakrise**



Nr. 37 Dezember 2021

*Claus-Friedrich Laaser, Astrid Rosenschon
und Klaus Schrader*

Bibliografische Information der Deutschen Nationalbibliothek

Die Deutsche Nationalbibliothek verzeichnet diese Publikation in der Deutschen Nationalbibliografie; detaillierte bibliografische Daten sind im Internet über <http://dnb.d-nb.de> abrufbar.

ISBN 978-3-89456-352-3

ISSN 2567-6474

© Kiel Institut für Weltwirtschaft 2021

Alle Rechte vorbehalten. Ohne ausdrückliche Genehmigung des Verlages ist es auch nicht gestattet, das Werk oder Teile daraus in irgendeiner Form (Fotokopie, Mikrofilm oder einem anderen Verfahren) zu vervielfältigen oder unter Verwendung elektronischer Systeme zu verarbeiten oder zu verbreiten.

Herausgeber:

Kiel Institut für Weltwirtschaft –
Leibniz Zentrum zur Erforschung globaler
ökonomischer Herausforderungen
Kiellinie 66, D-24105 Kiel
T +49 431 8814-1
F +49 431 8814-500

Schriftleitung:

Dr. Klaus Schrader (V.i.S.d. § 6 MDStV)

Redaktion:

Kerstin Stark, Marlies Thießen, Korinna
Werner-Schwarz

Das Kiel Institut für Weltwirtschaft ist eine
rechtlich selbständige Stiftung des öffentlichen
Rechts des Landes Schleswig-Holstein

Umsatzsteuer ID:

DE 251899169

Das Institut wird vertreten durch den Vorstand:

Prof. Holger Görg, Ph.D., Präsident,
Prof. Dr. Stefan Kooths, Vizepräsident:
Geschäftsführende Wissenschaftliche
Direktoren (interim)
Birgit Austen-Bosy: Geschäftsführende
Administrative Direktorin

Zuständige Aufsichtsbehörde:

Ministerium für Bildung, Wissenschaft und
Kultur des Landes Schleswig-Holstein

Bilder/Fotos:

Cover: © European Union 2011 PE-EP

<https://www.ifw-kiel.de/de/>

Überblick

- Der aktuelle Kieler Subventionsbericht konzentriert sich auf die Analyse der Finanzhilfen des Bundes 2021 sowie auf die Frage, inwieweit den Ausgaben in den Jahren 2020 und 2021 im Zusammenhang mit der Corona-Pandemie Subventionscharakter zukommt.
- Seit dem Jahr 2014 sind die Finanzhilfen des Bundes auf Expansionskurs. Einschließlich der Finanzhilfen aus dem Zukunftspaket sollen sie im Jahr 2021 auf den historischen Höchststand von 87,2 Mrd. Euro steigen. Das sind Zusatzausgaben in Höhe von 30 Mrd. Euro bzw. ein Anstieg um 52,4 Prozent gegenüber dem Ist-Wert von 57,2 Mrd. Euro des Jahres 2019.
- Die Finanzhilfen des Bundes sind stark konzentriert. Auf die fünf gewichtigsten Posten entfallen im Jahr 2021: 51 Prozent des Finanzhilfevolumens, auf die zehn gewichtigsten Posten 62,8 Prozent.
- Im Jahr 2021 sollen 44,6 Prozent der Finanzhilfen sektorspezifisch an Unternehmen vergeben werden, 36,5 Prozent der Hilfen branchenübergreifend. Letzteres ist ein starker Anstieg gegenüber dem Jahr 2019. Ursache für diese Zunahme der branchenübergreifenden Hilfen ist die Aufstockung der Umweltsubventionen im Rahmen des Zukunftspakets der Bundesregierung. Die allokatonsverzerrenden Transfers und Zuwendungen an private und staatliche Organisationen ohne Erwerbzweck, die ebenfalls sektorspezifisch erfolgen, werden im laufenden Jahr 2021 einen Anteil von 18,9 Prozent des Finanzhilfevolumens ausmachen.
- Nachdem die Finanzhilfen für Umweltpolitik und rationelle Energieverwendung mit 3,9 Mrd. Euro schon im Jahr 2020 den größten Betrag bei den Bruttozuwächsen aufwiesen, sind im Jahr 2020 sogar 20,4 Mrd. Euro oder 85,7 Prozent der Bruttozuwächse diesem Politikbereich zuzuordnen.
- Die Finanzhilfen des Bundes übertreffen die Forschungs- und Bildungsausgaben des Bundes um ein Vielfaches: Die Ausgaben des Bundes für Forschungstätigkeit außerhalb von Unternehmen betragen lediglich 18,4 Prozent des gesamten Finanzhilfevolumens des Bundes nach Kieler Subventionsbegriff. Bildungspolitik fällt in Deutschland zu guten Teilen in das Aufgabengebiet der einzelnen Bundesländer, aber auch der Bund ist in diesem Sektor präsent. Die im Kieler Subventionsbericht erfassten Finanzhilfen des Bundes insgesamt sind indes neunmal so hoch wie seine Bildungsausgaben.
- Die Ausgaben des Bundes mit unmittelbarem Pandemiebezug, die der Infektionsbekämpfung sowie der Milderung der pandemiebedingten Schäden dienen sollen und damit nicht als Subventionen zu werten sind, belaufen sich auf 117,1 Mrd. Euro im Jahr 2020 und 125,1 Mrd. Euro im ursprünglichen Haushalt für 2021. Mit dem Nachtragshaushalt 2021 kommen weitere 44,3 Mrd. Euro hinzu, sodass sich eine Summe von 169,4 Mrd. Euro ergibt.
- Die Ausgaben des Zukunftspakets, das im Zuge der Coronakrise zur Stimulierung der deutschen Wirtschaft aufgelegt wurde, haben dagegen meist Subventionscharakter. Die Finanzhilfen aus diesem Paket betragen insgesamt 2,2 Mrd. Euro im Jahr 2020 und 18,9 Mrd. Euro im Jahr 2021. Im Jahr 2021 machen die Finanzhilfen des Zukunftspakets damit 95 Prozent des gesamten Zuwachses der Bundesfinanzhilfen gegenüber 2020 aus.

Schlüsselwörter: Fiskalpolitik und Haushalt, Deutschland, Steuerpolitik, Subventionen, Subventionsabbau, Forschungsausgaben, Bildungsausgaben, Covid-19

Core Results

- The current Kiel subsidy report focuses on the analysis of federal financial assistance payments in 2021 and the extent to which expenditures in 2020 and 2021 related to the Corona pandemic are subsidies.
- Federal financial assistance payments have been expanding since 2014. Including grants from the Future Package, they are expected to rise to an all-time high of 87.2 billion euros in 2021. This represents additional spending of 30 billion euros, or an increase of 52.4 percent compared with the actual figure of 57.2 billion euros in 2019.
- Federal financial assistance is highly concentrated. The five most weighty items account for: 51 percent of the financial aid volume in 2021, and the ten most weighty items account for 62.8 percent.
- In 2021, 44.6 percent of grants are to be awarded to companies on a sector-specific basis, and 36.5 percent of grants are to be awarded across sectors. The latter is a sharp increase compared to 2019. The reason for this increase in cross-sectoral aid is the increase in environmental subsidies as part of the German government's Future Package. Allocation-distorting transfers and grants to private and governmental nonprofit organizations, which are also sector-specific, will account for 18.9 percent of the volume of financial assistance in the current year 2021.
- After grants for environmental policy and rational use of energy already accounted for the largest amount of gross increases in 2020, at 3.9 billion euros, as much as 20.4 billion euros, or 85.7 percent of gross increases, are attributable to this policy area in 2020.
- Federal financial assistance exceeds federal research and education spending many times over: federal spending on research activities outside companies amounts to only 18.4 percent of the total volume of federal financial assistance according to Kiel's definition of subsidies. Education policy in Germany falls to a large extent within the remit of the individual federal states, but the federal government is also present in this sector. However, the total volume of federal financial assistance recorded in the Kiel subsidy report is nine times as high as the federal government's expenditure on education.
- Federal spending directly related to the pandemic, which is intended to combat infection and mitigate pandemic-related damage and thus does not qualify as subsidies, amounts to 117.1 billion euros in 2020 and 125.1 billion euros in the original budget for 2021. The supplementary budget for 2021 adds another 44.3 billion euros, bringing the total to 169.4 billion euros.
- By contrast, spending under the Future Package, which was launched in the wake of the Corona crisis to stimulate the German economy, is mostly in the nature of a subsidy. Financial assistance from this package totals 2.2 billion euros in 2020 and 18.9 billion euros in 2021. In 2021, the Future Package grants thus account for 95 percent of the total increase in federal grants compared with 2020.

Keywords: Fiscal Policy & National Budgets, Germany, Tax Policy, Subsidies, Reduction of Subsidies, Research Expenditures, Education Expenditures, Covid-19

Inhaltsverzeichnis

1	Problemstellung: Subventionsschub durch Corona?	7
2	Finanzhilfen des Bundes im Jahr 2021 mit Rekordanstieg.....	9
2.1	Starke Konzentration des Finanzhilfevolumens auf wenige gewichtige Posten	12
2.2	Weiterhin Dominanz der Sektorhilfen, aber starke Zunahme der branchenübergreifenden Finanzhilfen im Jahr 2021	15
2.3	Die wichtigsten Komponenten des Finanzhilfezuwachses in den Jahren 2020 und 2021.....	22
3	Finanzhilfen des Bundes im Vergleich zu Forschungs- und Bildungsausgaben	28
3.1	Die Zuschüsse des Bundes an Forschungsstätten	28
3.2	Finanzhilfen an Institutionen, die öffentliche Güter und private Güter erstellen.....	29
3.3	Bildungsausgaben des Bundes	30
4	Zusätzliche Ausgaben des Bundes in Zeiten von Corona: Was hat Subventionscharakter?	31
4.1	Überblick.....	31
4.2	Ausgaben mit unmittelbarem Bezug zur Pandemie	35
4.3	Ausgaben aufgrund des Zukunftspakets	38
4.4	Ausgaben des Nachtragshaushalts vom Juni 2021	42
4.5	Schlussfolgerungen: Neben coronabedingten Ausgaben auch eine deutliche Erhöhung der Finanzhilfen des Bundes	44
5	Fazit	44
	Literaturverzeichnis	45
	Anhänge	47

Tabellenverzeichnis

<i>Tabelle 1:</i>	Finanzhilfen des Bundes und seiner Sonderhaushalte 2000–2021 (in Mio. Euro)	11
<i>Tabelle 2:</i>	Finanzhilfen des Bundes: Einzelpositionen über 100 Mio. Euro - Ranking 2021 (in 1.000 Euro)	13
<i>Tabelle 3:</i>	Finanzhilfen des Bundes und seiner Sonderhaushalte im Überblick (in Mio. Euro und in Prozent)	17
<i>Tabelle 4:</i>	Finanzhilfen des Bundes und seiner Sonderhaushalte nach begünstigten Wirtschaftssektoren und Subventionszielen (in Mio. Euro)	18
<i>Tabelle 5:</i>	Die größten Finanzhilfezuwächse im Jahr 2020 in 1.000 Euro	24
<i>Tabelle 6:</i>	Die größten Finanzhilfezuwächse im Jahr 2021 in 1.000 Euro	27
<i>Tabelle 7:</i>	Mehrausgaben des Bundes und seiner Sonderhaushalte im Gefolge der Coronakrise	32
<i>Tabelle 8:</i>	Änderungen aufgrund des Nachtragshaushaltes 2021	43
<i>Tabelle A1:</i>	Finanzhilfen des Bundes und seiner Sonderhaushalte 2000–2021 (in 1.000 Euro)	48
<i>Tabelle A2:</i>	Wohlfahrtssteigernde Zuschüsse für Forschungstätigkeit außerhalb von Unternehmen (in 1.000 Euro)	74
<i>Tabelle A3:</i>	„Grüne“ Finanzhilfen an Institutionen, die auch externe Nutzen stiften (in 1.000 Euro) ..	83
<i>Tabelle A4:</i>	Ausgaben für Bildung und Jugend in 1.000 Euro	85

Abbildungsverzeichnis

<i>Abbildung 1:</i>	Entwicklung der Finanzhilfen des Bundes nach Ausgabenkategorien 2000–2021	10
<i>Abbildung 2:</i>	Top10-Positionen bei den Finanzhilfen des Bundes 2021 (Anteile an den Finanzhilfen insgesamt in Prozent).....	12
<i>Abbildung 3:</i>	Anstieg der Finanzhilfen des Bundes in der Coronakrise 2019–2021.....	21
<i>Abbildung 4:</i>	Struktur der Finanzhilfen des Bundes aus dem Konjunktur- und Zukunftspaket 2021 (Anteile in Prozent).....	21
<i>Abbildung 5:</i>	Die größten Zuwächse bei den Finanzhilfen 2020 (in Mrd. Euro).....	23
<i>Abbildung 6:</i>	Die größten Zuwächse bei den Finanzhilfen 2021 (in Mrd. Euro).....	26
<i>Abbildung 7:</i>	Finanzhilfen des Bundes im Vergleich zu Zuschüssen des Bundes für Forschungstätigkeit außerhalb von Unternehmen (Mio. Euro).....	29
<i>Abbildung 8:</i>	Finanzhilfen des Bundes im Vergleich zu den Bildungsausgaben des Bundes (Mio. Euro).....	31

KIELER SUBVENTIONSBERICHT: DIE FINANZHILFEN DES BUNDES IN ZEITEN DER CORONAKRISE

Claus-Friedrich Laaser, Astrid Rosenschon und Klaus Schrader

1 Problemstellung: Subventionsschub durch Corona?

Der vorliegende neue Kieler Subventionsbericht fällt in eine Zeit des Umbruchs. Zum einen hat die Bekämpfung der Corona-Pandemie die gesamte deutsche Wirtschaft und Gesellschaft und dabei auch die Finanzpolitik vor eine große Herausforderung gestellt, der mit erheblichem Mitteleinsatz zu begegnen versucht wurde. Zum anderen hat die Bundestagswahl vom September 2021 ein Ergebnis gebracht, das möglicherweise den finanzpolitischen Kurs verändern könnte.¹ Da der Kieler Subventionsbericht auf Haushaltsdaten beruht, ist er aus systemischer Perspektive eine Betrachtung der Subventionspolitik der Vergangenheit, sein aktueller Rand ist der Bundeshaushaltsplan für das Jahr 2021. Daher konzentriert er sich neben der Darstellung der Entwicklung der Subventionen bis zu diesem Stichjahr, die in die Verantwortung der Regierung und des Bundestags der vergangenen Legislaturperioden fallen, auf die finanzpolitischen Implikationen der ersten genannten Herausforderung, der Corona-Pandemie.

Nicht nur die Finanzpolitik sondern auch die Berichterstattung über die Subventionen in Deutschland wurden für die Jahre 2020 und 2021 aufgrund der Corona-Pandemie vor eine besondere Herausforderung gestellt. Denn die Pandemie hat der Weltwirtschaft insgesamt und nicht zuletzt der global verflochtenen deutschen Wirtschaft einen wirtschaftlichen Schock ähnlich wie die globale Finanzkrise 2008/2009 beschert und das Gesundheitswesen außerordentlich belastet. Die Politik hat daher auf die coronabedingte Gesundheits- und Wirtschaftskrise mit umfangreichen Hilfsprogrammen reagiert und dafür zusätzliche finanzielle Mittel in außerordentlichem Umfang mobilisiert. Neben Coronahilfen seitens der Bundesländer und Gemeinden hat vor allem der Bund ein umfangreiches Maßnahmenpaket geschnürt, um die Bevölkerung vor der Pandemie zu schützen und um Unternehmen, Selbstständigen und Arbeitskräften zu helfen, die durch die zahlreichen Tätigkeitsverbote in eine existenzbedrohende Lage geraten sind. Das Bundesfinanzministerium (BMF 2020a) bezifferte im März 2020 den Umfang aller bis dahin beschlossenen haushaltswirksamen Maßnahmen auf 353,3 Mrd. Euro und den Umfang der Garantien auf insgesamt 819,7 Mrd. Euro. Als Finanziers wurden neben den Gebietskörperschaften die Sozialversicherungen, die ihre Rücklagen angriffen, die Kreditanstalt für Wiederaufbau (KfW) und der neu gegründete Wirtschaftsstabilisierungsfonds als Sondervermögen des Bundes herangezogen. Dieser Schutzschild für größere Unternehmen war mit 100 Mrd. Euro für Kapitalmaßnahmen, 400 Mrd. Euro für Bürgschaften und 100 Mrd. Euro für Refinanzierung der KfW-Programme ausgestattet. Neben zusätzlichen Ausgaben wurden steuerliche Maßnahmen für Unternehmen und Beschäftigte ergriffen (Erstattung von Steuervorauszahlungen, Anpassung von Steuervorauszahlungen, Stundung von Steuerzahlungen und Aussetzung von Vollstreckungsmaßnahmen, Erleichterung des Zugangs zum Kurzarbeitergeld) sowie im zweiten Halbjahr 2020 die Mehrwertsteuer temporär gesenkt. Hinzu kamen im Laufe des Jahres 2020 weitere Hilfsprogramme wie die erste Überbrückungshilfe für Unternehmen, Soloselbständige und Angehörige freier Berufe, die besonders von den Pandemiebekämpfungs-

¹ Siehe dazu Ademmer et al. (2021a: 7).

maßnahmen betroffen waren, die folgende Überbrückungshilfe II, die bis Ende 2020 lief und schließlich als Überbrückungshilfe III bis Ende Juni 2021 verlängert wurde sowie die sogenannten November- und Dezemberhilfen für solche Unternehmen, Selbständige und weitere Empfänger, die vom bundesweiten Lockdown seit dem 2.11.2020 besonders betroffen waren (BMF 2020e: 10–11).

Die Maßnahmen, die über den Bundeshaushalt abgewickelt werden, führten zu einer entsprechenden Nettokreditaufnahme des Bundes. Der erste Nachtragshaushalt der Bundesregierung, der am 25. März 2020 vom Bundestag beschlossen wurde, sah Mehrausgaben des Bundes in Höhe von 122,5 Mrd. Euro und Mindereinnahmen in Höhe von 33,5 Mrd. Euro für das Jahr 2020 vor (Deutscher Bundestag 2020a; BMF 2020b). Ferner hat die große Koalition am 3. Juni 2020 ein Maßnahmenbündel für mehrere Jahre von insgesamt rund 170 Mrd. Euro geschnürt, um – wie der Titel des Eckpunkteapiers des Koalitionsausschusses besagt – Corona-Folgen zu bekämpfen, den Wohlstand zu sichern und die Zukunftsfähigkeit zu stärken. Am 17. Juni 2020 hat die Bundesregierung im Gefolge der Beschlüsse den Entwurf eines Zweiten Nachtrags zum Bundeshaushaltsplan 2020 vorgelegt, der am 2. Juli vom Bundestag beschlossen wurde (Bundesregierung 2020; BMF 2020c).

Bei den Hilfsprogrammen handelt es sich zum einen um ein „Konjunktur- und Krisenbewältigungspaket“, das vornehmlich als eine kurzfristige Krisenhilfe gedacht ist und Konjunkturimpulse setzen soll. Zum anderen soll durch ein „Zukunftspaket“ Deutschlands Wirtschaft langfristig gestärkt werden, indem Investitionen in Spitzentechnologien gefördert werden sollen. Dementsprechend enthält das kombinierte Corona-Programm einerseits Elemente, die zumindest partiell den erlittenen wirtschaftlichen Schaden durch die Pandemiebekämpfung ausgleichen und coronabedingte Existenzbedrohungen abwehren sollen. Insofern leistet der Staat denjenigen eine Art Schadensersatz, die ohne Krise und infektionsschutzpolitische Maßnahmen wie Tätigkeitsverboten nicht in Bedrängnis gekommen wären. Andererseits sind aber auch Maßnahmen in das Paket eingeflossen, die mit der Stabilisierung in Zeiten einer pandemischen Krise unmittelbar nichts zu tun haben.

Die entsprechenden Initiativen haben dann Eingang in den im Dezember 2020 verabschiedeten Bundeshaushalt für 2021 gefunden. Am 3. Juni 2021 wurde schließlich nach entsprechenden Lesungen im Bundestag am 23. April und Billigung durch den Bundesrat am 7. Mai auch für den Bundeshaushalt 2021 ein Nachtragshaushaltsgesetz verabschiedet und anschließend im Bundesgesetzblatt verkündet (BMF 2021b), das zusätzliche Ausgaben von 49 Mrd. Euro, Mindereinnahmen von 11 Mrd. Euro und eine Erhöhung der Nettokreditaufnahme um 60 Mrd. Euro vorsieht.²

Für die Subventionsberichterstattung des Instituts für Weltwirtschaft (IfW) sind folgende Fragen relevant: (a) Inwieweit kommt den im Jahr 2020 beschlossenen Maßnahmen Subventionscharakter zu? (b) Wie hat sich das „reguläre“ Subventionsvolumen entwickelt, also die Maßnahmen, die schon vor Ausbruch der Pandemie beschlossen waren?³

Da die Untersuchung der Länder- und Gemeindeausgaben auf Schwierigkeiten bei der Datenerfassung stößt⁴ und die Finanzen der Sozialversicherungen mit Ausnahme der Bundesagentur für Arbeit bisher

² Weil die Mittel zum größten Teil der Weiterführung der pandemiebedingten Aufgaben und den entsprechenden Ausgaben dienen, können sie im Rahmen der Subventionsberichterstattung bis auf eine Ausnahme außer Betracht bleiben. Siehe dazu im Einzelnen Abschnitt 4.4 .

³ In die Untersuchung nicht einbezogen werden die Bundeshilfen, die aufgrund der verheerenden Unwetter- und Flutkatastrophen im Juli 2021 in einigen Bundesländern (u.a. in Rheinland-Pfalz und Nordrhein-Westfalen) geleistet werden sollen. Dies geschieht nicht nur wegen der Fristigkeit des Beschlusses dieser Maßnahmen, sondern auch grundsätzlich wegen ihres Charakters als Kompensation für Flutopfer (Bundesregierung 2021).

⁴ Wie im Subventionsbericht 2018 (Laaser und Rosenschon 2018: 7) schon ausgeführt wurde, stehen einer umfassenden und detaillierten Datenerhebung bei den Finanzhilfen über alle Gebietskörperschaften hinweg, die letztmals für das Jahr 2015 erfolgt ist, zunehmende Erhebungsprobleme bei den Finanzhilfen der Länder im Wege.

nicht Gegenstand der Subventionsberichterstattung des IfW waren, muss sich der vorliegende Subventionsbericht auf die Analyse der Bundesfinanzhilfen konzentrieren. Für das Schwerpunktkapitel 4 betrifft das die einzelnen Zusatzausgaben des Bundes, die im Gefolge der Coronakrise am 25. März und am 3. Juni 2020 beschlossen wurden. Auch Steuervergünstigungen können diesmal nicht berücksichtigt werden, weil der zur Verfügung stehende 27. Subventionsbericht der Bundesregierung (BMF, c, 2019), der zu den Steuervergünstigungen als Informationsquelle dient, nur Daten bis 2020 enthält, und der 28. Subventionsbericht (BMF, c, 2021) erst nach Redaktionsschluss der Subventionsdatenbank des IfW veröffentlicht wurde. Insofern handelt es sich bei der hier vorgelegten Untersuchung um einen Zwischenbericht.

In Kapitel 2 dieses Berichts wird gezeigt, wie sich die Finanzhilfen des Bundes insgesamt bis zum laufenden Jahr 2021 entwickelt haben. Das betrifft die Summe aus den „regulären“ Finanzhilfen, die schon vor der Pandemie beschlossen waren, zuzüglich der im Zusammenhang zur Coronakrise stehenden zusätzlichen Finanzhilfen. Das Finanzhilfenvolumen wird in Kapitel 3 den Ausgaben des Bundes für Forschung und Bildung gegenübergestellt. Anschließend werden in Kapitel 4 die Zusatzausgaben des Bundes im Gefolge der Coronakrise präsentiert, soweit sie als einzelne Titel im aktuellen Bundeshaushaltsplan erkennbar sind. Sie werden kategorisiert und auf ihre Subventionseigenschaft hin überprüft. In Kapitel 5 wird abschließend ein Fazit gezogen.

2 Finanzhilfen des Bundes im Jahr 2021 mit Rekordanstieg

Seit dem Jahr 2014 sind die Finanzhilfen des Bundes auf Expansionskurs, nachdem sie sich zuvor im Gefolge der Finanzkrise und ihren temporären Höchstständen fünf Jahre lang rückläufig entwickelt haben (Abbildung 1a, Tabelle 1). Einschließlich der Finanzhilfen aus dem Zukunftspaket sollen sie im Jahr 2021 auf den historischen Höchststand von 87,2 Mrd. Euro klettern. Das sind 30 Mrd. Euro oder 52,4 Prozent mehr als im Jahr 2019, für das der Ist-Wert von 57,2 Mrd. Euro vorliegt. Dabei ist der Anstieg von 2020 auf 2021 mit 29,3 Prozent fast doppelt so hoch wie von 2019 auf 2020 mit 17,9 Prozent (Abbildung 1b). Das Finanzhilfenvolumen des Jahres 2021 ist gewaltig. Es entspricht vergleichsweise dem 1,9-fachen des Verteidigungsetats oder dem 4,2-fachen der Ausgaben des Bundesministeriums für Bildung und Forschung.⁵

Eliminiert man aus dem Finanzhilfenvolumen die im Rahmen des Zukunftspakets gewährten subventionsrelevanten Posten (Abbildung 1c),⁶ beträgt der Zuwachs der regulären Ausgabesubventionen des Bundes gegenüber dem Jahr 2019 immerhin noch 19,6 Prozent. Besonders dynamisch haben sich die Finanzhilfen des Energie- und Klimafonds entwickelt. Während sich im Jahr 2019 die aus diesem Sonderfonds des Bundes geleisteten Ausgabesubventionen auf 3 Mrd. Euro beliefen, sind sie im Jahr 2021 auf geplante 8,1 Mrd. Euro expandiert. Die Veränderungsrate der regulären direkten Finanzhilfen des Bundes bis 2021 liegt bei 15,5 Prozent gegenüber dem Jahr 2019.⁷

Diese hängen mit dem Übergang eines Teils der Länder bei der Dokumentation ihrer Haushalte von der Kameeralistik zur Doppik zusammen und legen eine Beschränkung der Subventionsanalyse auf den Bund nahe.

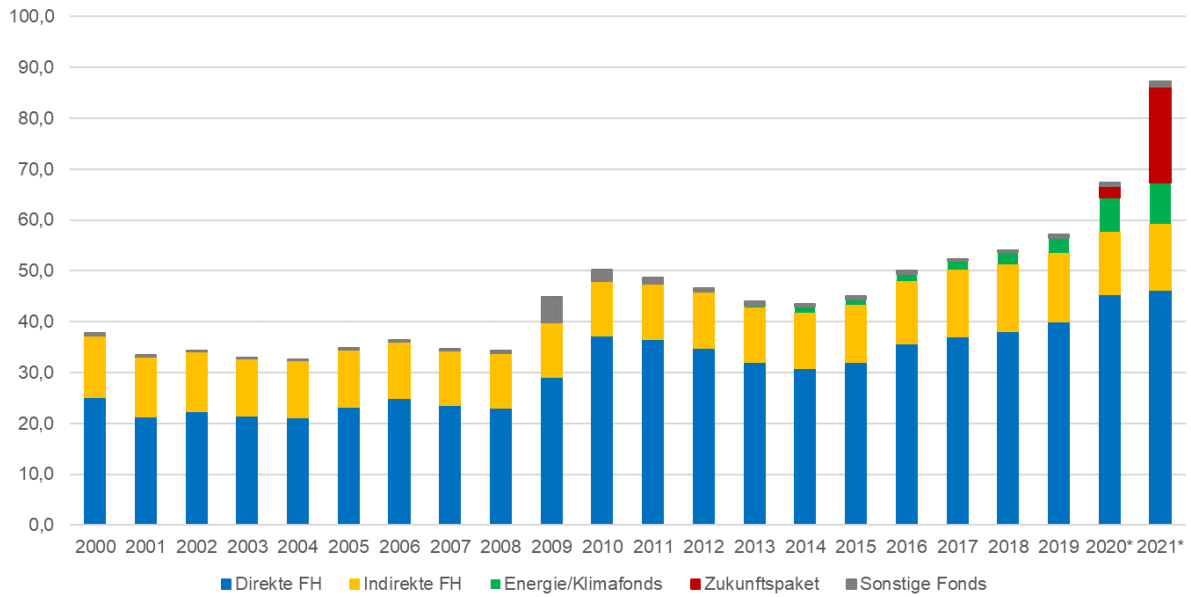
⁵ Siehe dazu BMF (a, 2021).

⁶ Siehe dazu im Einzelnen Abschnitt 4.3 dieser Untersuchung.

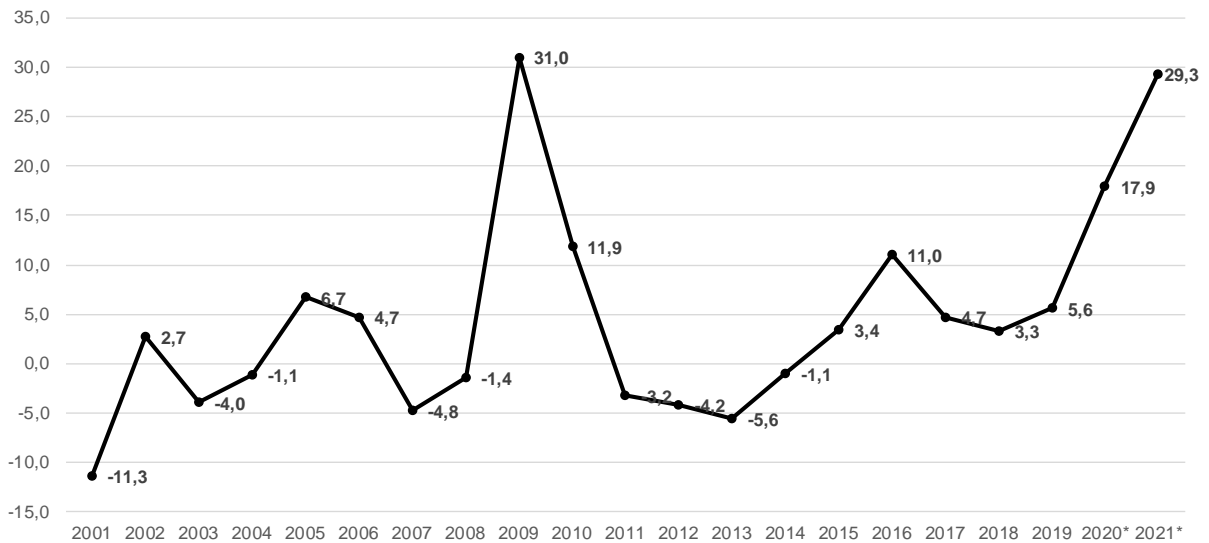
⁷ Die in Tabelle 2 in den ersten beiden Zeilen wiedergegebenen „regulären“ Finanzhilfen stellen jene dar, die bereits vor den durch die Coronakrise ausgelösten Ausgaben vom Bund vergeben wurden. Vgl. dazu die Ausführungen in der Einleitung dieser Untersuchung.

Abbildung 1:
Entwicklung der Finanzhilfen des Bundes nach Ausgabenkategorien 2000–2021*

a. Absolute Werte nach Ausgabenkategorien 2000–2021 (Mrd. Euro)

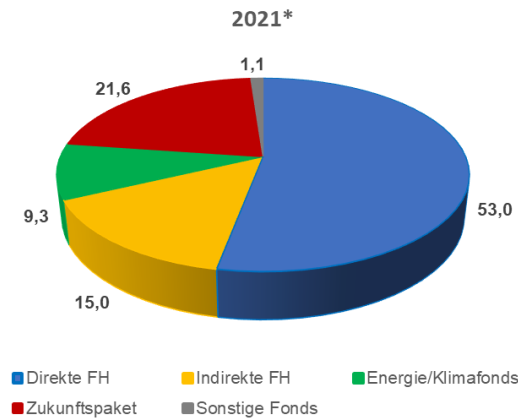


b. Veränderung insgesamt im Vergleich zum Vorjahreszeitraum in Prozent 2001–2021



Fortsetzung Abbildung 1

c. Anteile nach regulären Finanzhilfen, Sonderhaushalten und Zukunftspaket in Prozent der gesamten Finanzhilfen 2021



*Soll-Werte für 2020 und 2021.

^aDirekte Finanzhilfen (FH) werden aus dem Bundeshaushalt direkt an die Empfänger ausgezahlt; „regulär“ heißt „vor Corona und Zukunftspaket“. Indirekte Finanzhilfen werden vom Bund zunächst an andere Haushalte geleitet (z.B. Länderhaushalte), welche die Finanzhilfen dann an die Empfänger auszahlen. Die Finanzhilfen aus dem energie- und Klimafonds, dem Zukunftspaket sowie weiteren Sonderhaushalten werden getrennt ausgewiesen.

Quelle: Siehe Tabelle 1.

**Tabelle 1:
Finanzhilfen des Bundes und seiner Sonderhaushalte 2000–2021 (in Mio. Euro)**

	2000	2001	2002	2003	2004	2005	2006	2007	2008	2009
Direkte Finanzhilfen des Bundes, regulär ^a	25.132	21.286	22.314	21.583	21.246	23.321	25.013	23.611	23.168	29.217
Indirekte Finanzhilfen des Bundes, regulär ^b	12.114	11.779	11.763	11.233	11.206	11.227	10.983	10.748	10.644	10.706
Finanzhilfen aus Zukunftspaket	-	-	-	-	-	-	-	-	-	-
Finanzhilfen des Investitions- und Tilgungsfonds	0	0	0	0	0	0	0	0	0	4.243
Subventionsäquivalent der Kredite der KfW	500	400	300	200	200	300	500	400	400	400
Finanzhilfen des Sondervermögens „Kinderbetreuungsausbaus“	0	0	0	0	0	0	0	0	62	343
Finanzhilfen des Energie- und Klimafonds	0	0	0	0	0	0	0	0	0	0
Finanzhilfen des Sondervermögens digitale Infrastruktur	0	0	0	0	0	0	0	0	0	0
Finanzhilfen des Bundes insgesamt einschl. Sonderhaushalte	37.747	33.465	34.377	33.017	32.652	34.848	36.496	34.759	34.274	44.910
<i>Nachrichtlich</i>										
insgesamt ohne Finanzhilfen aus Zukunftspaket	-	-	-	-	-	-	-	-	-	-
Finanzhilfen des Bundes nach Subventionsbericht des Bundes	10.100	9.500	8.100	7.400	6.700	6.100	5.700	5.700	5.900	10.000

	2010	2011	2012	2013	2014	2015	2016	2017	2018	2019	Soll 2020	Soll 2021
Direkte Finanzhilfen des Bundes, regulär	37.192	36.664	34.872	32.096	30.906	32.093	35.757	37.116	38.111	39.994	45.424	46.202
Indirekte Finanzhilfen des Bundes, regulär	10.826	10.793	10.883	10.722	10.894	11.262	12.311	13.130	13.253	13.513	12.269	13.051
Finanzhilfen aus Zukunftspaket	-	-	-	-	-	-	-	-	-	-	2.179	18.836
Finanzhilfen des Investitions- und Tilgungsfonds	1.389	452	0	0	0	0	0	0	0	0	0	0
Subventionsäquivalent der Kredite der KfW	300	300	300	300	300	400	300	200	200	300	300	300
Finanzhilfen des Sondervermögens „Kinderbetreuungsausbaus“	533	417	341	481	360	203	278	144	311	298	0	0
Finanzhilfen des Energie- und Klimafonds	0	12	221	425	1.100	1.101	1.391	1.812	2.269	3.045	6.779	8.100
Finanzhilfen des Sondervermögens digitale Infrastruktur	0	0	0	0	0	0	0	0	0	20	480	701
Finanzhilfen des Bundes insgesamt einschl. Sonderhaushalte	50.240	48.638	46.617	44.023	43.561	45.059	50.036	52.402	54.143	57.171	67.432	87.190
<i>Nachrichtlich</i>												
insgesamt ohne Finanzhilfen aus Zukunftspaket	-	-	-	-	-	-	-	-	-	-	65.252	68.353
Finanzhilfen des Bundes nach Subventionsbericht des Bundes	7.000	6.200	5.500	5.100	5.700	6.400	7.500	6.255	6.726	10.478	14.447	24.341

^aDirekte Finanzhilfen werden aus dem Bundeshaushalt direkt an die Empfänger ausgezahlt; „regulär“ heißt „vor Corona und Zukunftspaket“. — ^bIndirekte Finanzhilfen werden vom Bund zunächst an andere Haushalte geleitet (z.B. Länderhaushalte), welche die Finanzhilfen dann an die Empfänger auszahlen.

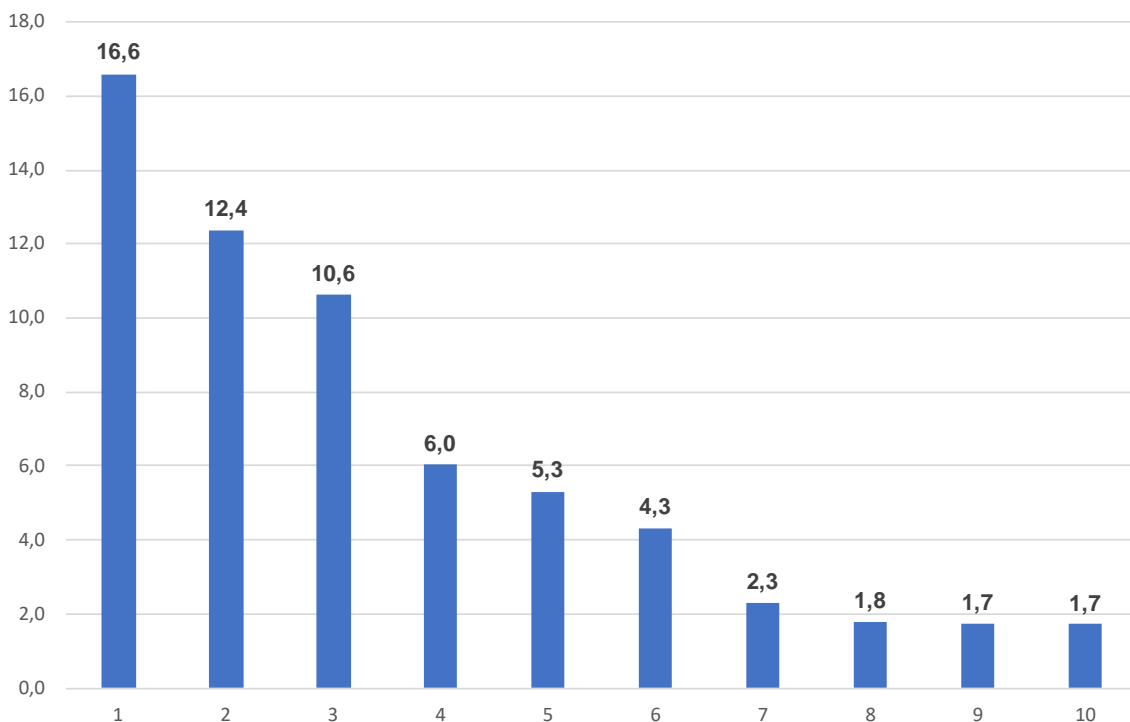
Quelle: BMF (2020b; 2020c; a, lfd. Jgg.; b, lfd. Jgg.; c, 2021: 8); Deutscher Bundestag (2020a); Bundesregierung (2020); eigene Zusammenstellung und Berechnungen.

Der 27. Subventionsbericht der Bundesregierung (BMF, c, 2019) für die Jahre 2017 bis 2020 beziffert die Finanzhilfen des Bundes im vergangenen Jahr mit 14,4 Mrd. Euro. Das ist nicht einmal ein Viertel des Betrages, den das IfW ermittelt hat. Die Gründe für die niedrigere Erfassungsquote der Bundesregierung wurden im letzten Subventionsbericht des IfW erörtert.⁸ Allerdings ist die Erfassungsquote der Bundesregierung für das Jahr 2020 mit 22,4 Prozent inzwischen deutlich höher als in vorangegangenen Jahren. Im Jahr 2010 hatte sie nur bei vergleichsweise niedrigen 13,8 Prozent gelegen. Im neuen Bundessubventionsbericht (BMF, c, 2021: 21) werden 24,3 Mrd. Euro an Bundesfinanzhilfen ausgewiesen; die Erfassungsquote steigt damit auf 27,9 Prozent.

2.1 Starke Konzentration des Finanzhilfevolumens auf wenige gewichtige Posten

Die Finanzhilfen des Bundes sind stark konzentriert. Die fünf gewichtigsten Posten vereinen im Jahr 2021: 51 Prozent des Finanzhilfevolumens auf sich, die zehn gewichtigsten Posten 62,8 Prozent (Abbildung 2 und Tabelle 2). Die bedeutsamste Position sind die Zuschüsse des Bundes an die Gesetzliche Krankenversicherung mit 14,5 Mrd. Euro. Auf sie allein entfallen 16,6 Prozent des Finanzhilfevolumens

Abbildung 2:
Top10-Positionen bei den Finanzhilfen des Bundes 2021^a (Anteile an den Finanzhilfen insgesamt in Prozent)



1 = Abgeltung versicherungsfremder Leistungen der GKV; 2 = Zuschüsse zur Entlastung beim Strompreis; 3= Zuweisungen an die Länder (Regionalisierungsmittel); 4 = Erstattung von Verwaltungsausgaben des Bundeseisenbahnvermögens; 5 = Infrastrukturbeitrag des Bundes für die Erhaltung der Schienenwege der Eisenbahnen des Bundes; 6 = Förderung von Maßnahmen der Energieeffizienz und erneuerbarer Energien im Gebäudebereich (ohne coronabedingte Aufstockung); 7 = Förderung von Maßnahmen der Energieeffizienz und erneuerbarer Energien im Gebäudebereich (coronabedingte Aufstockung); 8 = Investitionszuschuss für Schienenwege; 9 = Zuschuss an die Träger der Krankenversicherung der Landwirte; 10 = Maßnahmen regionaler Strukturpolitik/ Strukturwandel Kohlepolitik (Kohleregionen).

^aSoll-Werte für 2021. Ohne Nachtragshaushalt 2021, dessen Posten als coronabedingte Ausgaben gewertet wurden.

Quelle: Siehe Tabelle 5.

⁸ Siehe dazu Laaser und Rosenschon (2020: 56–61, Anhang 2, Abschnitt „enge und weite Subventionsbegriffe“).

Tabelle 2:
Finanzhilfen des Bundes: Einzelpositionen über 100 Mio. Euro - Ranking 2021 (in 1.000 Euro)

	2018	2019	Soll 2020	Soll 2021
1 Abgeltung versicherungsfremder Leistungen	14.500.000	14.500.000	14.500.000	14.500.000
2 Zuschüsse zur Entlastung beim Strompreis	0	0	0	10.800.000
3 Zuweisungen an die Länder (Regionalisierungsmittel)	8.497.857	8.650.818	8.957.000	9.268.000
4 Erstattung von Verwaltungsausgaben des Bundeseisenbahnvermögens	5.281.443	5.162.140	5.281.500	5.264.740
5 Infrastrukturbeitrag des Bundes für die Erhaltung der Schienenwege der Eisenbahnen des Bundes	3.952.614	4.151.181	4.645.037	4.645.000
<i>Zwischensumme TOP5</i>	<i>32.231.914</i>	<i>32.464.139</i>	<i>33.383.537</i>	<i>44.477.740</i>
<i>in Prozent der Finanzhilfen insgesamt</i>	<i>59,5</i>	<i>56,8</i>	<i>49,5</i>	<i>50,9</i>
6 Förderung von Maßnahmen der Energieeffizienz und erneuerbarer Energien im Gebäudebereich (ohne coronabedingte Aufstockung)	0	0	0	3.782.311
7 Förderung von Maßnahmen der Energieeffizienz und erneuerbarer Energien im Gebäudebereich (coronabedingte Aufstockung)	0	0	0	2.000.000
8 Investitionszuschuss für Schienenwege	1.529.787	1.529.197	1.501.326	1.562.326
9 Zuschuss an die Träger der Krankenversicherung der Landwirte	1.368.026	1.406.980	1.465.000	1.510.000
10 Maßnahmen regionaler Strukturpolitik/Strukturwandel Kohlepolitik (Kohleregionen)	0	0	1.000.000	1.500.000
<i>Zwischensumme TOP10</i>	<i>35.129.727</i>	<i>35.400.316</i>	<i>37.349.863</i>	<i>54.832.377</i>
<i>in Prozent der Finanzhilfen insgesamt</i>	<i>64,9</i>	<i>61,9</i>	<i>55,4</i>	<i>62,8</i>
11 Zuschüsse zum Kauf elektrisch betriebener Fahrzeuge, Mehrbetrag gegenüber ursprünglichem Soll 2020	0	0	500.000	1.310.000
12 Unterstützung des flächendeckenden Breitbandausbaus	226	0	900.000	920.000
13 Leistungen zur Eingliederung in Arbeit, Subventionsanteil	602.000	937.000	850.000	900.000
14 Baukindergeld	11.000	278.730	861.350	896.050
15 Strompreiskompensation	202.208	218.600	566.924	877.883
16 Förderung städtebaulicher Maßnahmen	548.287	622.065	769.000	790.000
17 Kulturförderung im Inland (ohne Zahlungen an Länder)	543.659	582.564	735.948	745.592
18 Gemeinschaftsaufgabe „Verbesserung der Agrarstruktur etc.“ (ohne Küstenschutz, Dorferneuerung, ohne Teile der Ausgaben für Wasserwirtschaft und ohne Darlehen)	386.447	368.675	709.340	700.000
19 auslandsbezogene Gewährleistungen (ohne coronabedingte Maßnahmen)	960.646	487.791	700.000	700.000
20 Nationales Flottenerneuerungsprogramm für Nutzfahrzeuge	0	0	0	700.000
<i>Zwischensumme TOP20</i>	<i>38.384.200</i>	<i>38.895.741</i>	<i>43.942.425</i>	<i>63.371.902</i>
<i>in Prozent der Finanzhilfen insgesamt</i>	<i>70,9</i>	<i>68,0</i>	<i>65,2</i>	<i>72,5</i>
21 Internationale Korridore mit dem Europäischen Eisenbahnverkehrsleitsystem	59	32.375	207.200	696.700
22 Innovationsförderung, zentrales Innovationsprogramm Mittelstand	480.777	435.636	562.500	635.500
23 Zuschüsse für Ladeinfrastruktur elektrisch betriebener Fahrzeuge, Mehrbetrag gegenüber ursprünglichem Soll 2020	0	0	25.000	620.000
24 Maßnahmen zur Weiterentwicklung der Elektromobilität	186.684	234.623	499.000	618.064
25 FuE: rationelle Energieverwendung, Umwandlungs- und Verbrennungstechnik	378.456	512.183	540.730	594.216
26 Ausgaben für Schieneninfrastruktur des ÖPNV	228.383	104.108	408.800	576.234
27 Förderung der beruflichen Aufstiegsfortbildung	261.187	264.135	391.980	536.580
28 Zukunftsinvestitionsprogramm für Fahrzeughersteller und die Zulieferindustrie sowie Forschungs- und Entwicklungsprojekte für transformationsrelevante Innovationen und regionale Innovationscluster	0	0	500.000	525.000
29 Wettbewerbliche Ausschreibung für Energieeffizienz	2.029	133.673	342.100	503.300
30 Konjunkturmaßnahme Wald und Holz	0	0	230.000	470.000
31 Zuweisungen für betriebliche Investitionen (ohne Infrastrukturausgaben) (nach Subventionsbericht der Bundesregierung)	322.687	420.000	418.600	450.000
32 Unterstützung des Ausbaus von Gigabitnetzen	0	20.085	480.391	434.861
33 Inlandsbezogene Gewährleistungen (ohne coronabedingte Maßnahmen)	148.619	83.451	425.000	425.000
34 Investitionszuschüsse für Vorhaben des ÖPNV unter 50 Mio. Euro an die Deutsche Bahn AG	131.974	100.936	256.334	423.766
35 Förderung des Ankaufs von Bussen mit alternativen Antrieben	0	0	39.386	417.419
36 Sozialer Wohnungsbau	0	0	150.000	400.000

Fortsetzung *Tabelle 2*

	2018	2019	Soll 2020	Soll 2021
37 Stilllegung und Rückbau kerntechnischer Versuchs- und Demonstrationsanlagen	288.533	298.641	345.789	374.400
38 Reduzierung Trassenpreise im Schienengüterverkehr	140.556	339.982	350.000	350.000
39 Förderung der industriellen Gemeinschaftsforschung und -entwicklung	244.844	243.182	300.554	303.118
40 Subventionsäquivalent der Kredite der KfW	200.000	300.000	300.000	300.000
41 Zuschüsse zum Kauf elektrisch betriebener Fahrzeuge (ohne coronabedingte Aufstockung)	62.075	98.028	290.000	290.000
42 Allgemeine kulturelle Angelegenheiten (ohne Zahlungen an Länder) (ohne Corona)	168.562	171.635	167.312	278.622
43 Förderung von Beschäftigung, Qualifizierung, Umwelt und Sicherheit in Unternehmen des mautpflichtigen Güterverkehrs	206.796	260.730	211.900	276.900
44 Förderung der rationalen und sparsamen Energieverwendung – Energieeffizienzfonds	148.015	132.986	280.520	271.620
45 Industrielle Fertigung mobiler und stationärer Energiespeicher (ohne coronabedingte Aufstockung)	0	2.252	268.000	268.000
46 Unterstützung des Mobilfunkausbaus in den Grenzen der wettbewerblichen und regulatorischen Rahmenbedingungen	0	0	0	266.200
47 Erstattung von Fahrgeldausfällen	212.411	241.930	265.000	265.000
48 Zuschüsse für den Absatz deutscher Steinkohle zur Verstromung, zum Absatz an die Stahlindustrie sowie zum Ausgleich von Belastungen infolge von Kapazitätsanpassungen	967.306	884.297	1.932.200	264.800
49 Für Attraktivitätssteigerungen und Barrierefreiheit von Bahnhöfen	0	5.900	75.100	238.000
50 Wasserstoffstrategie Außenwirtschaft - Internationale Kooperation Wasserstoff	0	0	200.000	230.000
51 Endlagerung radioaktiver Abfälle und staatliche Verwahrung von Kernbrennstoffen (abzüglich Einnahmen)	263.197	208.600	256.422	228.602
52 Zuschüsse für die Anschaffung von Nutzfahrzeugen mit alternativen, klimaschonenden Antrieben	0	0	0	216.344
53 Energiewerke Nord GmbH	134.755	157.900	168.900	213.700
54 Sonderrahmenplan Förderung der ländlichen Entwicklung	7.036	99.357	200.000	200.000
55 Förderung innovativer Regionen in den neuen Ländern	141.207	174.536	190.698	196.172
56 Investitionen zur Dekarbonisierung der Industrie	0	0	80.000	194.822
57 Ausgaben für d. Lausitzer und Mitteldeutsche Bergbauverwaltungsgesellschaft (Nachfolgeeinrichtung der Treuhandanstalt)	199.059	196.263	197.776	193.926
58 Aufwendungen für zentrale Maßnahmen auf dem Gebiet des Sports	133.021	171.889	183.371	191.501
59 Investitionspakt Soziale Integration im Quartier	32.530	67.203	170.000	190.000
60 Zuweisungen an die Landwirtschaftliche Rentenbank für das Zukunfts- und Investitionsprogramm Landwirtschaft	0	0	0	186.000
61 Förderung der digitalen Transformation des Verlagswesens zur Förderung des Absatzes und der Verbreitung von Abonnementzeitungen, -zeitschriften und Anzeigenblättern	0	0	20.000	180.000
62 Förderung der digitalen Transformation des Verlagswesens zur Förderung des Absatzes und der Verbreitung von Abonnementzeitungen, -zeitschriften und Anzeigenblätter	0	0	20.000	180.000
63 Zuschuss an die Träger der landwirtschaftlichen Unfallversicherung	178.000	176.950	176.950	176.950
64 Beschleunigte Modernisierung von Luftfahrzeugflotten - Innovationsprämie Luftfahrt	0	0	100.000	175.000
65 Ausgaben des Haushaltskapitels „Marktordnung“ (abzüglich Verwaltungseinnahmen)	117.273	128.171	146.934	172.632
66 Forschungsförderung von Technologievorhaben der zivilen Luftfahrtindustrie	142.579	155.188	178.366	172.300
67 Zuweisung an die Conterganstiftung für behinderte Menschen	160.550	163.751	170.759	170.309
68 Abgeltung übermäßiger Belastungen der Eisenbahnen für Betrieb und Erhaltung höhengleicher Kreuzungen	65.883	0	192.900	165.100
69 Innovative Unternehmensgründungen	92.992	121.719	155.498	154.669
70 Mikroelektronik für die Digitalisierung	1.465	355.000	225.000	150.000
71 Zuschüsse für Ladeinfrastruktur elektrisch betriebener Fahrzeuge (ohne coronabedingte Aufstockung)	10.133	11.569	150.000	150.000
72 Anwendungsorientierte Grundlagenforschung grüner Wasserstoff	0	0	65.000	150.000
73 Entwicklung digitaler Technologien	57.928	69.502	115.828	141.433
74 Globalzuschüsse zur gesellschaftspolitischen und demokratischen Bildungsarbeit	131.959	131.959	131.959	140.959
75 Zuschuss zur Lärmsanierung an Schienenwegen	106.962	148.897	139.000	139.000

Fortsetzung Tabelle 2

	2018	2019	Soll 2020	Soll 2021	
76	Für Programm "altersgerechtes Bauen"	30.508	56.758	83.000	138.750
77	Prämien nach dem Wohnungsbau-Prämiengesetz	162.094	164.349	200.000	138.000
78	Umrüstung des GSM-R-Funksystems zur Erhöhung der Störfestigkeit				137.593
79	Programme und Maßnahmen der Energiewende in den Bereichen Erneuerbare Energien, Strom und Netze, Digitalisierung und Energieinfrastruktur	62.573	82.392	100.350	121.575
80	Ausgaben für die Wismut GmbH Chemnitz	125.800	1.268.000	120.000	120.750
81	Entwicklung regenerativer Kraftstoffe	0	0	0	119.200
82	Erschließung von Auslandsmärkten	76.074	83.883	116.063	118.374
83	Erstattungsleistungen wegen der Insolvenz des Thomas-Cook-Konzerns und der Tour Vital GmbH sowie damit zusammenhängende Sach- und Personalausgaben	0	0	198.200	113.719
84	Förderung von Erzeugungsanlagen für strombasierte Kraftstoffe und fortschrittliche Biokraftstoffe sowie von Antriebstechnologien für die Luftfahrt	0	0	0	109.893
85	Transformation Wärmenetze (ohne coronabedingte Aufstockung)	0	1.263	108.294	108.294
86	Zuweisungen an die Länder zur Förderung städtebaulicher Maßnahmen (Investitionspakt Sportstätten)	0	0	10.000	105.500
87	CO ₂ -Vermeidung und -Nutzung in Grundstoffindustrie	0	0	25.000	105.000
88	Wirtschaftsbeziehungen mit dem Ausland, Standortmarketing	73.242	85.013	95.967	102.511
89	Umsetzung der Nationalen Wasserstoffstrategie	0	0	200.000	101.035
90	Aus- und Weiterbildungsprogramm in Unternehmen des mautpflichtigen Güterverkehrs	35.260	43.259	125.000	100.000
91	Reallabore der Energiewende	0	0	0	100.000
	Summe der Finanzhilfen ≥ 100 Mio. Euro	45.706.233	48.539.880	59.223.056	81.944.815
	<i>in Prozent der Finanzhilfen insgesamt</i>	<i>84,4</i>	<i>84,9</i>	<i>87,8</i>	<i>94,0</i>
	Finanzhilfen insgesamt	54.143.146	57.170.578	67.431.667	87.189.542

Quelle: BMF (2020b; 2020c; a, lfd. Jgg.; b, lfd. Jgg.); Deutscher Bundestag (2020a); Bundesregierung (2020); eigene Zusammenstellung und Berechnungen.

des Bundes. Zweitgrößter Posten ist die Strompreiskompensation mit 10,8 Mrd. Euro oder 12,4 Prozent aller Ausgabesubventionen des Bundes. Drittgrößter Posten sind die sogenannten Regionalisierungsmittel in Höhe von 9,3 Mrd. Euro, die der Bund als indirekte Finanzhilfe zunächst an die Länder auszahlt, die damit wiederum Leistungen des Schienenpersonennahverkehrs (SPNV) bei Eisenbahnverkehrsunternehmen (EVU) bestellen und entgelten. Auf den Rängen 4 und 5 stehen Zuschüsse an die Deutsche Bahn AG, die sich zusammen auf 9,9 Mrd. Euro summieren. Die drei genannten Zahlungen zugunsten des Verkehrssektors absorbieren 22 Prozent des gesamten Finanzhilfevolumens des Bundes.

Auf Rang 6 und 7 folgen mit zusammen 5,8 Mrd. Euro Ausgaben des Bundes für Maßnahmen der Energieeffizienz und erneuerbarer Energien im Gebäudebereich aus. Der Investitionszuschuss für die Schienenwege auf Rang 8 beträgt 1,6 Mrd. Euro. Mit jeweils 1,5 Mrd. Euro schlagen der Zuschuss an die Träger der Krankenversicherung der Landwirte und die Maßnahmen in den Kohleregionen zu Buche (Rang 9 und 10). Die zwanzig größten Posten machen knapp drei Viertel des Finanzhilfevolumens des Jahres 2021 aus. Insgesamt 91 Posten haben ein Finanzhilfevolumen, das 100 Mio. Euro beträgt oder diesen Betrag übersteigt. Zusammengenommen machen sie 94,1 Prozent des Finanzhilfevolumens aus.

2.2 Weiterhin Dominanz der Sektorhilfen, aber starke Zunahme der branchenübergreifenden Finanzhilfen im Jahr 2021

Begünstigte der Finanzhilfen sind (i) einzelne Unternehmen oder einzelne genau spezifizierte Sektoren; (ii) sektorübergreifend Unternehmen verschiedener Branchen; (iii) produzierende Institutionen im (halb-)staatlichen Bereich, die zwar keine Gewinnerzielungsabsicht haben – wie etwa die Gesetzliche Krankenversicherung, Theater oder Sportstätten in öffentlicher Trägerschaft –, die aber dennoch markt-

fähige Güter vertreiben. Zu den Finanzhilfen zählen auch zweckgebundene Transfers an Haushalte, sofern sie nur für den Konsum spezifischer Güter und Leistungen gewährt werden, und zu einer Begünstigung der Hersteller dieser Güter führen.

Sektorspezifische Finanzhilfen

Im Jahr 2021 will die Bundesregierung 44,6 Prozent der Finanzhilfen sektorspezifisch an Unternehmen vergeben. Im Vorjahr, als das Finanzhilfeniveau um 20 Mrd. Euro niedriger war, lag der Anteil bei 55,7 Prozent; im Jahr 2003 war mit 88,3 Prozent ein Höchstwert erreicht gewesen (Tabelle 3).

Nach den Planungen für das Jahr 2021 ist der Sektor Verkehr bei den sektorspezifischen Finanzhilfen mit 25,5 Mrd. Euro der bedeutendste Finanzhilfeempfänger (Tabelle 4), wobei sich die direkten Finanzhilfen, die unmittelbar an die Subventionsnehmer ausbezahlt werden, auf 15,1 Mrd. Euro belaufen (siehe Tabelle A1 im Anhang). Darunter haben die Zahlungen an das Bundeseisenbahnvermögen für die Pensionen der Ruheständler in Höhe von 5,3 Mrd. Euro ein besonderes Gewicht. Insgesamt 8,5 Mrd. Euro fließen an die Deutsche Bahn AG, wobei die Kapitalhilfen im Rahmen des Konjunkturpakets nicht mitgerechnet sind, weil sie Entschädigungscharakter haben. 377 Mio. Euro fließen an Unternehmen des mautpflichtigen Güterverkehrs. Unter den indirekten Finanzhilfen des Bundes an Verkehrsunternehmen in Höhe von insgesamt 10 Mrd. Euro bilden die an die Länder gezahlten und von diesen an die Betreiber des Schienenpersonenahverkehrs weitergegebenen Regionalisierungsmittel mit 9,3 Mrd. Euro den Schwerpunkt. Im Jahr zuvor wurde ein einmaliger Aufschlag auf die Regionalisierungsmittel in Höhe von 2,5 Mrd. Euro gewährt, der ausnahmsweise nicht bei den Finanzhilfen, sondern bei den Entschädigungen verbucht wurde.⁹ Zudem will der Bund 576 Mio. Euro an die Länder für die Schieneninfrastruktur des öffentlichen Personennahverkehrs (ÖPNV) zahlen.

Mit 5,4 Mrd. Euro liegt das Fördervolumen, das im Jahr 2021 als Finanzhilfen an die verschiedenen „sonstigen Unternehmenssektoren“ fließen soll, um 3,6 Mrd. Euro über dem Niveau des Jahres 2019 und um 450 Mio. Euro über dem bisherigen Höchststand im Krisenjahr 2009, als die Abwrackprämie für PKW gezahlt wurde. Das ist auf Zuschüsse für die Automobilindustrie (0,6 Mrd. Euro), für die Wasserstoffstrategie (0,7 Mrd. Euro), für Breitbandausbau (0,9 Mrd. Euro) und für Finanzhilfen des Sondervermögens „digitale Infrastruktur“ für Giganetze und Mobilfunkausbau (0,7 Mrd. Euro) zurückzuführen (Tabelle 4 sowie Anhangtabelle A1). Auch sind höhere Beträge für Gewährleistungen veranschlagt worden, die etwa Exportkredite absichern. Für diese Zwecke wurden zusätzlich 0,6 Mrd. Euro bereitgestellt. Hinzu kommen Erstattungsleistungen wegen der Insolvenz des Thomas-Cook-Konzerns und der Tour Vital GmbH (114 Mio. Euro) und die Förderung der digitalen Transformation des Verlagswesens zur Stimulierung des Absatzes und der Verbreitung von Abonnementzeitungen, -zeitschriften und Anzeigenblättern (180 Mio. Euro).

Die Land- und Forstwirtschaft sowie Fischerei ist traditionell ein bedeutsamer Subventionsnehmer, der aus verschiedenen Töpfen alimentiert wird. Sie wurde im Jahr 2019 mit 2,4 Mrd. Euro vom Bund bezuschusst, für 2020 waren 3,2 Mrd. Euro und für das laufende Jahr sind 3,6 Mrd. Euro veranschlagt, weil höhere Mittel für die Verbesserung der Agrarstruktur bereitgestellt wurden (2019: 369 Mio. Euro, 2020: 709 Mio. Euro, 2021: 700 Mio. Euro) und die Konjunkturmaßnahme „Wald und Holz“ durchgeführt wurde (2020: 230 Mio. Euro, 2021: 470 Mio. Euro). Ferner wird erstmals im Jahr 2021 eine Zuweisung an die Landwirtschaftliche Rentenbank für das Zukunfts- und Investitionsprogramm Landwirtschaft in Höhe von 186 Mio. Euro geleistet. Besonders ins Gewicht fallen die Ausgaben für landwirtschaftliche Sozialpolitik mit 1,7 Mrd. Euro, wovon die Träger der Krankenversicherung der Landwirte 1,5 Mrd. Euro und die Träger der landwirtschaftlichen Unfallversicherung 177 Mio. Euro erhalten. Ferner werden

⁹ Siehe dazu Abschnitt 4.1 dieser Untersuchung.

Tabelle 3:
Finanzhilfen des Bundes und seiner Sonderhaushalte im Überblick (in Mio. Euro und in Prozent)

	2000	2001	2002	2003	2004	2005	2006	2007	2008	2009	2010	2011	2012	2013	2014	2015	2016	2017	2018	2019	Soll 2020	Soll 2021
a. In Mio. Euro																						
I	Sektorspezifische Finanzhilfen zugunsten von Unternehmen																					
	32.524	29.269	30.219	29.116	26.912	26.591	25.580	25.910	25.212	30.416	27.228	26.933	26.719	26.734	26.612	27.273	29.599	30.808	31.966	33.474	37.529	38.930
II	Branchenübergreifende Finanzhilfen zugunsten von Unternehmen																					
	4.045	3.159	2.913	3.201	3.897	5.113	6.076	5.656	5.839	6.245	6.079	5.276	4.791	4.513	5.276	5.215	5.204	5.817	6.056	7.446	13.611	31.719
	Finanzhilfen an Unternehmen insgesamt (I + II)																					
	36.569	32.429	33.132	32.317	30.809	31.704	31.657	31.566	31.050	36.660	33.306	32.209	31.509	31.248	31.888	32.488	34.803	36.625	38.022	40.920	51.140	70.649
III	Allokationsverzerrende Transfers und Zuwendungen an private und staatliche Organisationen ohne Erwerbszweck																					
	1.178	1.036	1.245	700	1.843	3.144	4.839	3.193	3.224	8.249	16.934	16.429	15.108	12.776	11.673	12.571	15.233	15.777	16.121	16.251	16.292	16.541
	Finanzhilfen insgesamt (I + II + III)																					
	37.747	33.465	34.377	33.017	32.652	34.848	36.496	34.759	34.274	44.910	50.240	48.638	46.617	44.023	43.561	45.059	50.036	52.402	54.143	57.171	67.432	87.190
b. Anteile in Prozent																						
I	Sektorspezifische Finanzhilfen zugunsten von Unternehmen																					
	86,2	87,5	87,9	88,2	82,4	76,3	70,1	74,5	73,6	67,7	54,2	55,4	57,3	60,7	61,1	60,5	59,2	58,8	59,0	58,6	55,7	44,6
II	Branchenübergreifende Finanzhilfen zugunsten von Unternehmen																					
	10,7	9,4	8,5	9,7	11,9	14,7	16,6	16,3	17,0	13,9	12,1	10,8	10,3	10,3	12,1	11,6	10,4	11,1	11,2	13,0	20,2	36,5
	Finanzhilfen an Unternehmen insgesamt (I + II)																					
	96,9	96,9	96,4	97,9	94,4	91,0	86,7	90,8	90,6	81,6	66,3	66,2	67,6	71,0	73,2	72,1	69,6	69,9	70,2	71,6	75,8	81,1
III	Allokationsverzerrende Transfers und Zuwendungen an private und staatliche Organisationen ohne Erwerbszweck																					
	3,1	3,1	3,6	2,1	5,6	9,0	13,3	9,2	9,4	18,4	33,7	33,8	32,4	29,0	26,8	27,9	30,4	30,1	29,8	28,4	24,2	18,9

Quelle: BMF (2020b; 2020c; a, lfd. Jgg.; b, lfd. Jgg.); Deutscher Bundestag (2020a); Bundesregierung (2020); eigene Zusammenstellung und Berechnungen.

Tabelle 4:
Finanzhilfen des Bundes und seiner Sonderhaushalte nach begünstigten Wirtschaftssektoren und Subventionszielen (in Mio. Euro)

	2000	2001	2002	2003	2004	2005	2006	2007	2008	2009	2010	2011	2012	2013	2014	2015	2016	2017	2018	2019	Soll 2020	Soll 2021
I Sektorspezifische Finanzhilfen zugunsten von Unternehmen	32.524	29.269	30.219	29.116	26.912	26.591	25.580	25.910	25.212	30.416	27.228	26.933	26.719	26.734	26.612	27.273	29.599	30.808	31.966	33.474	37.529	38.930
"- Land- und Forstwirtschaft, Fischerei (LFF), regulär	3.055	2.947	2.685	2.550	2.381	2.138	2.044	2.105	2.373	2.334	2.476	2.214	2.012	2.046	2.127	2.049	2.144	2.285	2.290	2.420	2.926	3.169
"- LFFaus Konjunkturpaket	-	-	-	-	-	-	-	-	-	-	-	-	-	-	-	-	-	-	-	-	230	470
"- Bergbau	4.565	4.497	3.606	3.236	2.720	2.211	2.084	2.245	2.273	1.816	1.734	1.748	1.556	1.522	1.629	1.516	1.727	1.541	1.407	2.345	2.368	763
"- Schiffbau	125	132	97	76	58	52	44	30	23	8	10	10	9	10	9	9	12	22	27	23	45	30
"- Verkehr, regulär	19.146	17.038	19.563	19.253	17.986	18.088	18.042	18.027	17.123	18.551	18.077	18.638	18.926	19.262	18.991	19.662	21.069	21.788	22.920	23.068	23.810	25.110
"- Verkehr, aus Zukunftspaket	-	-	-	-	-	-	-	-	-	-	-	-	-	-	-	-	-	-	-	-	100	373
"- Wohnungsvermietung (WV), regulär	2.513	2.499	2.384	2.284	2.254	2.172	1.866	2.090	1.959	2.098	2.419	2.303	2.319	2.181	1.956	1.972	2.413	2.886	2.880	3.129	2.470	2.755
"- WV, aus Zukunftspaket	-	-	-	-	-	-	-	-	-	-	-	-	-	-	-	-	-	-	-	-	7	18
"- Luft- und Raumfahrzeugbau	61	84	68	29	37	39	55	79	82	113	149	137	123	129	125	139	146	144	144	156	183	177
"- Entsorgung radioaktiver Abfälle	151	259	193	214	149	312	426	419	462	530	586	677	722	650	632	554	709	605	577	539	651	652
"- Sonstige Unternehmenssektoren (SUS), regulär	2.907	1.814	1.622	1.474	1.328	1.579	1.019	914	917	4.965	1.777	1.206	1.052	934	1.144	1.372	1.378	1.538	1.722	1.793	3.790	4.128
"-SUS, aus Zukunftspaket	-	-	-	-	-	-	-	-	-	-	-	-	-	-	-	-	-	-	-	-	950	1.286
II Branchenübergreifende Finanzhilfen zugunsten von Unternehmen	4.045	3.159	2.913	3.201	3.897	5.113	6.076	5.656	5.839	6.245	6.079	5.276	4.791	4.513	5.276	5.215	5.204	5.817	6.056	7.446	13.611	31.719
"- Regionalpolitik, Strukturpolitik	1.239	1.069	982	995	927	964	867	707	713	760	671	714	718	482	648	586	495	532	496	618	1.623	2.164
"- Umwelt, rationelle Energieverwendung (UrE), regulär	410	549	329	279	306	334	368	375	513	854	813	682	981	1.094	1.554	1.503	1.998	2.461	2.901	3.633	7.448	8.844
"- UrE, aus Zukunftspaket	-	-	-	-	-	-	-	-	-	-	-	-	-	-	-	-	-	-	-	-	892	16.690
"- Beschäftigungspolitik	777	127	148	622	1.225	2.277	3.200	2.976	2.947	2.803	2.600	1.817	1.209	1.005	1.122	1.007	697	814	687	1.054	918	981
"- Förderung von Qualifikation	221	117	181	195	205	250	249	247	253	298	335	426	445	459	451	457	474	519	527	563	754	930
"- Förderung von Innovationen etc.	43	40	37	33	35	0	0	0	0	0	0	0	0	0	0	0	0	0	0	0	0	0

Fortsetzung *Tabelle 4*

	2000	2001	2002	2003	2004	2005	2006	2007	2008	2009	2010	2011	2012	2013	2014	2015	2016	2017	2018	2019	Soll 2020	Soll 2021
"- Mittelstandsförderung	1.280	1.177	1.161	1.008	1.125	1.209	1.318	1.265	1.321	1.414	1.535	1.500	1.302	1.329	1.347	1.491	1.383	1.333	1.288	1.387	1.715	1.832
"- Förderung sonstiger Unternehmensfunktionen	75	78	75	70	74	78	76	86	92	116	125	137	135	144	154	170	156	159	156	191	261	279
Finanzhilfen an Unternehmen insgesamt (I + II)	36.569	32.429	33.132	32.317	30.809	31.704	31.657	31.566	31.050	36.660	33.306	32.209	31.509	31.248	31.888	32.488	34.803	36.625	38.022	40.920	51.140	70.809
III Allokationsverzerrende Transfers und Zuwendungen an private und staatliche Organisationen ohne Erwerbszweck	1.178	1.036	1.245	700	1.843	3.144	4.839	3.193	3.224	8.249	16.934	16.429	15.108	12.776	11.673	12.571	15.233	15.777	16.121	16.251	16.292	16.541
"- Zuschuss Gesundheitswesen, GKV	492	470	475	15	1.228	2.504	4.202	2.501	2.505	7.205	15.704	15.304	14.004	11.504	10.524	11.537	14.044	14.550	14.556	14.560	14.569	14.572
"- Kindertagesstätten, Kinderkrippen	1	1	1	1	1	1	1	1	63	344	535	419	343	482	362	205	288	146	329	334	62	62
"- Theater, Museen, sonstige Kulturanbieter	421	262	445	362	372	373	374	429	385	439	427	441	503	526	506	530	590	739	837	894	1.073	1.183
"- Kirchen, Religionsgemeinschaften	3	3	3	6	6	13	6	7	10	10	9	9	13	13	13	13	15	18	18	19	57	62
"- Sport, Freizeit	139	179	199	191	113	124	126	111	127	131	136	133	130	132	136	153	161	184	228	272	371	479
"- Sonstige Empfänger	123	122	122	125	123	128	131	144	134	120	123	124	115	118	132	132	136	140	153	172	160	183
Finanzhilfen insgesamt (I + II + III)	37.747	33.465	34.377	33.017	32.652	34.848	36.496	34.759	34.274	44.910	50.240	48.638	46.617	44.023	43.561	45.059	50.036	52.402	54.143	57.171	67.432	87.190

Quelle: BMF (2020b; 2020c; a, lfd. Jgg.; b, lfd. Jgg.); Deutscher Bundestag (2020a); Bundesregierung (2020); eigene Zusammenstellung und Berechnungen.

Zuschüsse zur Gewährung einer Rente an Kleinlandwirte bei Landabgabe bezahlt (11 Mio. Euro). Zur Gesamtsumme der Bundesfinanzhilfen an die Land- und Forstwirtschaft und Fischerei von 3,6 Mrd. Euro kommen – neben Finanzhilfen der Länder von schätzungsweise rund 3 Mrd. Euro und Steuervergünstigungen in Höhe von 1,4 Mrd. Euro – noch 5,1 Mrd. Euro hinzu, welche aus dem EU-Haushalt fließen.¹⁰

Die Finanzhilfen für den Sektor Wohnungsvermietung sollen von 3,1 Mrd. Euro im Jahr 2019 auf 2,8 Mrd. Euro im laufenden Jahr 2021 abnehmen. Das liegt daran, dass die Kompensationszahlung an die Länder wegen Beendigung der Finanzhilfen des Bundes zur sozialen Wohnraumförderung in Höhe von 1,5 Mrd. Euro letztmals im Jahr 2019 erfolgt ist (Anhangtabelle A1). Ohne diesen Sondereffekt liegen die Finanzhilfen zugunsten des Sektors Wohnungsvermietung im Jahr 2021 um, 1,1 Mrd. Euro über dem Niveau des Jahres 2019, weil das Baukindergeld um knapp 617 Mio. Euro höher ausfällt als vor zwei Jahren und weil sich der Bund mit 400 Mio. Euro wieder im Sozialen Wohnungsbau engagiert. Ein gewichtiger Posten ist ferner mit 790 Mio. Euro die Förderung städtebaulicher Maßnahmen, die indirekt über die Länderhaushalte abgewickelt wird. An Prämien nach dem Wohnungsbauprämienengesetz fallen 138 Mio. Euro an. Zinszuschüsse an die KfW für das Gebäudesanierungsprogramm zur CO₂-Minderung, die 2019 noch 287 Mio. Euro betragen haben, werden im laufenden Jahr nicht mehr gezahlt.

Schließlich sollen die Finanzhilfen zugunsten des Bergbaus mit 763 Mio. Euro deutlich niedriger ausfallen als im Jahr 2019 (2,3 Mrd. Euro). Nachdem die Förderung des Steinkohlebergbaus im Jahr 2018 eingestellt wurde, fielen weiterhin Zahlungen für die Altlastenbeseitigung an.

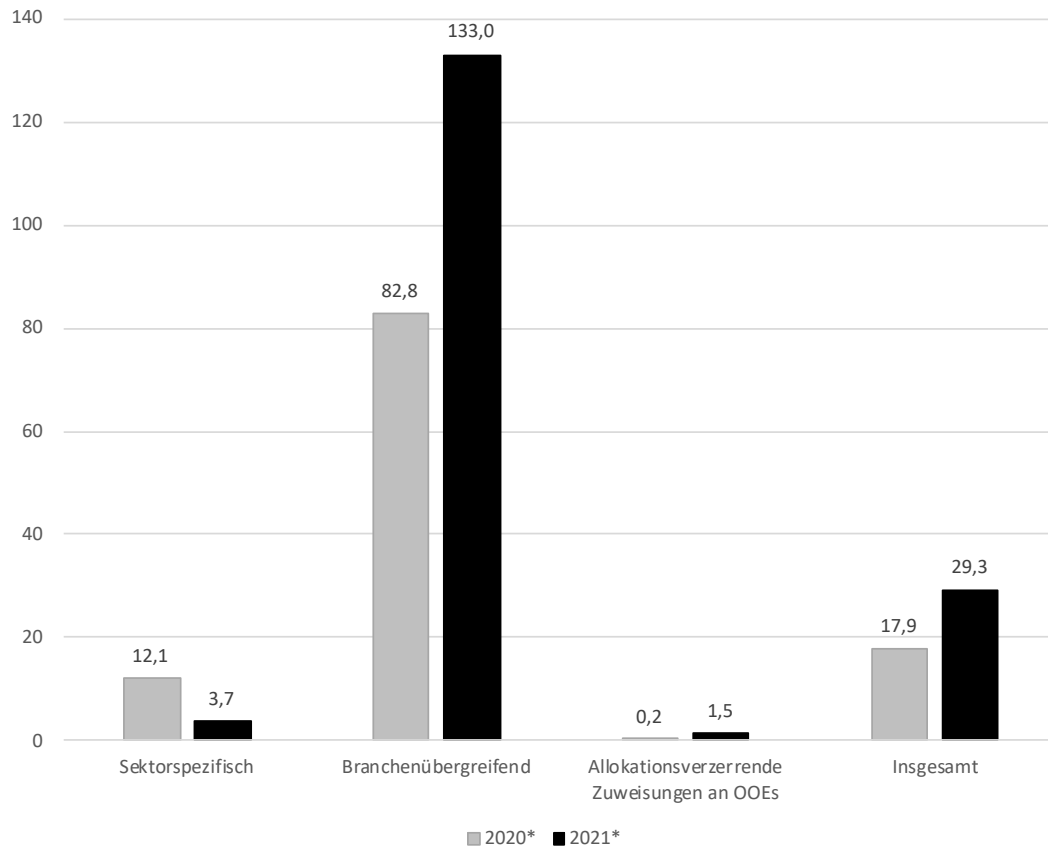
Branchenübergreifende Finanzhilfen

36,5 Prozent der Hilfen sollen branchenübergreifend an Unternehmen vergeben werden. Dies ist ein starker Anstieg gegenüber dem Jahr 2019, als die Quote nur 13 Prozent betrug (Tabelle 3). Ursache für die Zunahme ist die Aufstockung der Umweltsubventionen um 16,9 Mrd. Euro im Rahmen des Zukunftspakets der Bundesregierung (Abbildungen 3 und 4).

Unter den branchenübergreifenden Finanzhilfen haben jene zugunsten von Umwelt und rationeller Energieverwendung stark zugenommen. Während sich die Zuschüsse im Jahr 2015 auf 1,5 Mrd. Euro bezifferten, wurden im Jahr 2020: 25,7 Mrd. Euro veranschlagt (Tabelle 4 sowie Anhangtabelle A1). Davon gingen 16,9 Mrd. Euro auf das Konto des Zukunftspakets. Damit haben die umweltpolitischen Finanzhilfen des Bundes die Verkehrssubventionen des Bundes vom ersten Platz verdrängt. Seit dem Jahr 2011 fördert die Bundesregierung die Umwelt nicht nur über den Bundeshaushalt, sondern vor allem über einen neu eingerichteten Sonderfonds für die Energie- und Umweltpolitik („Energie- und Klimafonds“). Die umweltpolitisch motivierten Finanzhilfen, die aus dem regulären Bundeshaushalt finanziert werden, beziffern sich auf lediglich 744 Mio. Euro, hingegen werden 25 Mrd. Euro aus dem Sonderfonds bestritten. Aus welchen Posten sich die 16,9 Mrd. Euro an Umweltsubventionen, die das Zukunftspaket vorsieht, zusammensetzen wird detailliert in Abschnitt 4 dieser Untersuchung erörtert. Zusätzlich gibt der „Energie- und Klimafonds“ 8,1 Mrd. an „regulären“ Finanzhilfen aus. Mit 3,8 Mrd. Euro ist die Förderung von Maßnahmen für Energieeffizienz und erneuerbarer Energien im Gebäudebereich der größte Posten. Es handelt sich um eine Fortsetzung des CO₂-Gebäudesanierungsprogramms. Die Ausgaben für die Elektromobilität einschließlich Ladeinfrastruktur belaufen sich auf 1,1 Mrd. Euro, die für Strompreiskompensation für Unternehmen auf 878 Mio. Euro und die wettbewerbliche Ausschreibung für Energieeffizienz kostet den Bund 503 Mio. Euro.

¹⁰ Die EU-Mittel sind in der Anlage 1 zu Kapitel 1004 des Einzelplans 10 des Bundeshaushaltsplans für das Jahr 2021 dokumentiert.

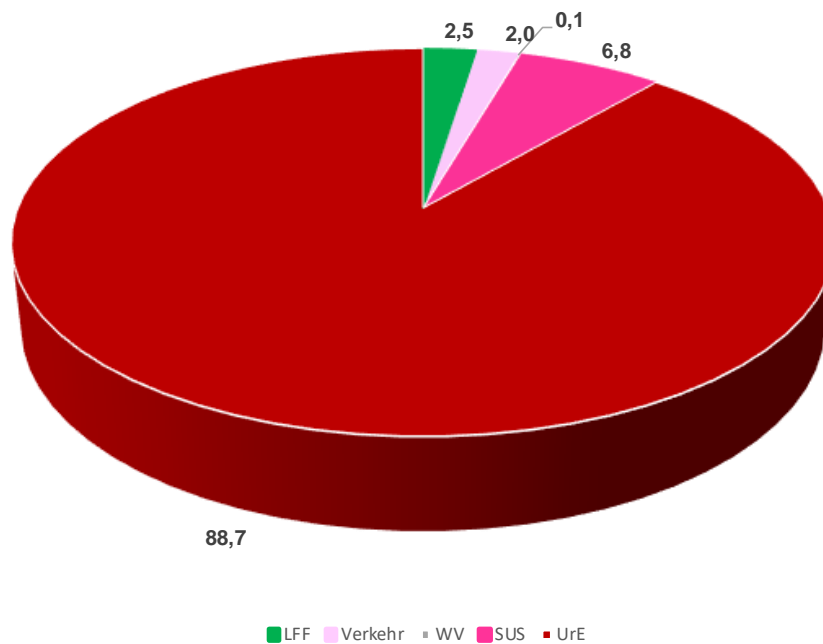
Abbildung 3:
Anstieg der Finanzhilfen des Bundes in der Coronakrise 2019–2021^a



*Soll-Werte. — ^aVeränderung zum Vorjahr in Prozent.

Quelle: Tabelle 3.

Abbildung 4:
Struktur der Finanzhilfen des Bundes aus dem Konjunktur- und Zukunftspaket 2021^a (Anteile in Prozent)



^aSollwerte; Anteile der einzelnen Positionen in Prozent der Finanzhilfen im Konjunktur- und Zukunftspaket insgesamt; dabei: LFF = Land- und Forstwirtschaft, Fischerei, WV = Wohnungsvermietung, SUS = Sonstige Unternehmenssektoren, UrE = Umwelt, rationelle Energieverwendung.

Quelle: Siehe Tabelle 4.

Für Regional- und Strukturpolitik sind im laufenden Jahr 2021: 2,2 Mrd. Euro vorgesehen (2019: 618 Mio. Euro): 1,5 Mrd. Euro stellt der Bund bereit, um den Strukturwandel in Regionen voranzutreiben, die vom Ausstieg aus der Braunkohleförderung betroffen sind. Mit 450 Mio. Euro plant der Bund, betriebliche Investitionen im Rahmen der Gemeinschaftsaufgabe „Verbesserung der regionalen Wirtschaftsstruktur“ zu fördern, 196 Mio. Euro sollen in innovative Regionen der neuen Bundesländer fließen. Der Mittelstand soll im Jahr 2021 mit 1,8 Mrd. Euro gefördert werden (2019: 1,4 Mrd. Euro) (Tabelle 6). Mit 636 Mio. Euro schlägt das zentrale Innovationsprogramm besonders zu Buche (2019: 436 Mio. Euro) Das Subventionsäquivalent der Kredite der Kreditanstalt für Wiederaufbau (KfW) ist mit 300 Mio. Euro zu beziffern. Die beschäftigungspolitisch motivierten Leistungen des Bundes liegen im Jahr 2021 mit 1 Mrd. Euro in etwa auf dem Niveau des Jahres 2019, die Ausgaben zur Förderung von Qualifikation fallen mit 930 Mio. Euro um 367 Mio. Euro höher aus als 2019, weil die Mittel für die berufliche Aufstiegsfortbildung aufgestockt worden sind.

Allokationsverzerrende Transfers und Zuwendungen an private und staatliche Organisationen ohne Erwerbszweck

Die allokatonsverzerrenden Transfers und Zuwendungen an private und staatliche Organisationen ohne Erwerbszweck, die ebenfalls sektorspezifisch erfolgen, werden im laufenden Jahr 2021 einen Anteil von 18,9 Prozent des Finanzhilfevolumentens ausmachen. Das sind 9,5 Prozentpunkte weniger als im Jahr 2019.

Diese dritte Gruppe von Finanzhilfen, die vom IfW-Subventionsbegriff als Subventionen im weiten Sinne (oder „weiche“ Subventionen) dokumentiert werden, hat im Lauf der Jahre deutlich an Bedeutung gewonnen. Ihr Anteil stieg von 3,1 Prozent im Jahr 2000 auf 28,4 Prozent im Jahr 2019 (Tabelle 3). Im Jahr 2010 hatte die Quote sogar bei 33,3 Prozent gelegen, als neben dem Bundeszuschuss an die Gesetzliche Krankenversicherung zur Abgeltung versicherungsfremder Leistungen in Höhe von damals noch 11,8 Mrd. Euro zusätzlich ein Bundeszuschuss zur Kompensation krisenbedingter Mindererinnahmen (3,9 Mrd. Euro) erforderlich war (Anhangtabelle A1). Derzeit beträgt der Bundeszuschuss zur Abgeltung versicherungsfremder Leistungen 14,5 Mrd. Euro. Er wurde im Jahr 2004 eingeführt und bezifferte sich damals auf 1 Mrd. Euro.

Im Jahr 2021 geht hier wegen des sprunghaften Anstiegs der Umweltsubventionen und damit der Finanzhilfen des Bundes insgesamt die Quote auf 19 Prozent zurück. Für Kinderbetreuung fielen innerhalb der Jahre 2008 bis 2019 Zahlungen aus dem Sondervermögen „Kinderbetreuungsausbau“ an, für die Jahre 2020 und 2021 waren bzw. sind keine Zuschüsse mehr vorgesehen. Die Finanzhilfen an Theater, Museen und sonstige Kulturanbieter nehmen von 590 Mio. Euro im Jahr 2016 auf 1,2 Mrd. Euro im Jahr 2021 zu, da die Ausgaben für Kulturförderung im Inland entsprechend stark expandieren sollen. Schließlich ist auch im Bereich „Sport und Freizeit“ ein Anstieg auf 480 Mio. Euro zu verzeichnen (Tabelle 4 sowie Anhangtabelle A1).

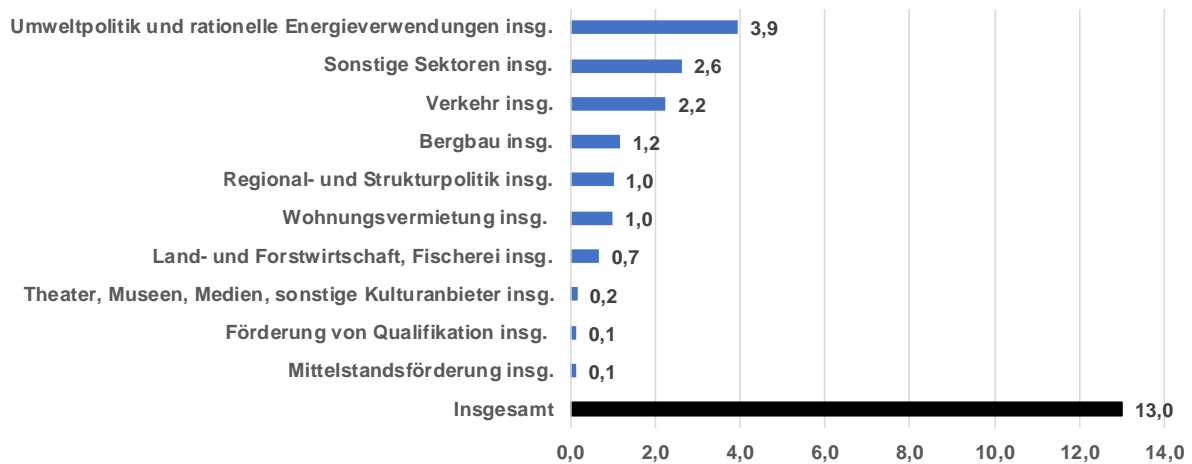
2.3 Die wichtigsten Komponenten des Finanzhilfezuwachses in den Jahren 2020 und 2021

Woran liegt es nun im Einzelnen, dass die geplanten Finanzhilfen im Jahr 2020 Jahr um 10 Mrd. Euro über dem Vorjahres-Soll lagen und dass sich für das Jahr 2020 ein Zuwachs von fast 20 Mrd. Euro errechnet?

Die Entwicklung im Jahr 2020

Für das Jahr 2020 wurden 47 Positionen ermittelt, die ein Plus von 100 Mio. Euro und mehr erbrachten und die sich auf einen Bruttogesamtbetrag von 13 Mrd. Euro summierten (Tabelle 5). Die Top10 unter ihnen sind auch in Abbildung 5 wiedergegeben.

Abbildung 5:
Die größten Zuwächse bei den Finanzhilfen 2020 (in Mrd. Euro)^a



^aSollwerte; Ranking nach absteigenden Werten; größte Zuwächse in Mrd. Euro gegenüber dem Vorjahr.

Quelle: Siehe Tabelle 5.

Zu diesem Anstieg trugen Umweltpolitik und rationelle Energieverwendung am stärksten mit 3,9 Mrd. bei. Einzelne Maßnahmen waren die Zuschüsse zum Kauf elektrisch betriebener Fahrzeuge, das CO₂-Gebäudesanierungsprogramm, das Markteinführungsprogramm zur Förderung des Einsatzes erneuerbarer Energien, die Strompreiskompensation, die Zuschüsse für die industrielle Fertigung mobiler und stationärer Energiespeicher, Maßnahmen zur Weiterentwicklung der Elektromobilität, die wettbewerbliche Ausschreibung für Energieeffizienz, die Wasserstoffstrategie, die Förderung der rationalen und sparsamen Energieverwendung (Energieeffizienzfonds), die Zuschüsse für Ladeinfrastruktur elektrisch betriebener Fahrzeuge, für Reallabore der Energiewende und für die Transformation der Wärmenetze.

Die gewichtigsten Posten innerhalb der sonstigen sektorspezifischen Finanzhilfen des Bundes erbrachten im Jahr 2020 einen Finanzhilfezuwachs von 2,6 Mrd. Euro. Dabei schlugen die Unterstützung des flächendeckenden Breitbandausbaus mit 900 Mio. Euro und das Zukunftsinvestitionsprogramm für Fahrzeughersteller und die Zulieferindustrie sowie Forschungs- und Entwicklungsprojekte für transformationsrelevante Innovationen und regionale Innovationscluster mit 500 Mio. Euro zu Buche. Am Zuwachs beteiligt sind auch die Unterstützung des Ausbaus von Gigabitnetzen, die Gewährleistungen und die Erstattungsleistungen wegen der Insolvenz des Thomas-Cook-Konzerns und der Tour Vital GmbH.

Die bedeutsamsten Posten innerhalb des Verkehrssektors trugen mit 2,2 Mrd. Euro zum Finanzhilfezuwachs im Jahr 2020 bei. Die höchsten Zusatzausgaben waren beim Infrastrukturbeitrag des Bundes für die Erhaltung der Schienenwege der Eisenbahnen des Bundes mit 494 Mio. Euro zu verzeichnen, gefolgt von den Regionalisierungsmitteln mit 306 Mio. Euro und den Ausgaben für Schieneninfrastruktur des ÖPNV mit 305 Mio. Euro. Weitere Posten, die zur Expansion der geplanten Finanzhilfen beitrugen waren die Abgeltung übermäßiger Belastungen der Eisenbahnen für Betrieb und Erhaltung höhengleicher Kreuzungen, die Ausgaben für internationale Korridore mit dem Europäischen Eisenbahnverkehrsleitsystem, die Förderung der Hardwarenachrüstung von gewerblichen Handwerker- und Lieferdieselfahrzeugen, die Investitionszuschüsse für Vorhaben des ÖPNV unter 50 Mio. Euro an die Deutsche Bahn AG, die Maßnahmen zur Digitalisierung kommunaler Verkehrssysteme, die Erstattung der Beamtenpensionen an das Bundeseisenbahnvermögen, die Zuschüsse für Antriebstechnologien und moderne Kraftstoffe für die Luftfahrt und für die beschleunigte Modernisierung von Luftfahrzeugflotten (Innovationsprämie Luftfahrt).

**Tabelle 5:
Die größten Finanzhilfezuwächse im Jahr 2020 in 1.000 Euro**

Rang	Bezeichnung	Betrag
Land- und Forstwirtschaft, Fischerei, insg.		671.308
13	Gemeinschaftsaufgabe „Verbesserung der Agrarstruktur etc.“ (ohne Küstenschutz, Dorferneuerung, ohne Teile der Ausgaben für Wasserwirtschaft und ohne Darlehen)	340.665
18	Konjunkturmaßnahme Wald und Holz	230.000
45	Sonderrahmenplan Förderung der ländlichen Entwicklung	100.643
Bergbau insg.		1.160.606
1	Zuschüsse für den Absatz deutscher Steinkohle zur Verstromung, zum Absatz an die Stahlindustrie sowie zum Ausgleich von Belastungen infolge von Kapazitätsanpassungen	1.047.903
42	An die Wismut GmbH, Beitrag Berufsgenossenschaft	112.703
Verkehr insg.		2.240.858
7	Infrastrukturbeitrag des Bundes für die Erhaltung der Schienenwege der Eisenbahnen des Bundes	493.856
14	Zuweisungen an die Länder (Regionalisierungsmittel)	306.182
15	Ausgaben für Schieneninfrastruktur des ÖPNV	304.692
24	Abgeltung übermäßiger Belastungen der Eisenbahnen für Betrieb und Erhaltung höhengleicher Kreuzungen	192.900
26	Internationale Korridore mit dem Europäischen Eisenbahnverkehrsleitsystem	174.825
27	Hardwarenachrüstung von gewerblichen Handwerker - und Lieferdieselfahrzeugen	164.155
29	Investitionszuschüsse für Vorhaben des ÖPNV unter 50 Mio. Euro an die Deutsche Bahn AG	155.398
37	Maßnahmen zur Digitalisierung kommunaler Verkehrssysteme	129.490
40	Erstattung von Verwaltungsausgaben des Bundeseisenbahnvermögens	119.360
46	Antriebstechnologien und moderne Kraftstoffe für die Luftfahrt	100.000
47	Beschleunigte Modernisierung von Luftfahrzeugflotten - Innovationsprämie Luftfahrt	100.000
Wohnungsvermietung insg.		982.352
4	Baukindergeld	582.620
32	Sozialer Wohnungsbau	150.000
34	Förderung städtebaulicher Maßnahmen	146.935
44	Investitionspakt Soziale Integration im Quartier	102.797
Sonstige Sektoren insg.		2.612.264
3	Unterstützung des flächendeckenden Breitbandausbaus	900.000
5	Zukunftsinvestitionsprogramm für Fahrzeughersteller und die Zulieferindustrie sowie Forschungs- und Entwicklungsprojekte für transformationsrelevante Innovationen und regionale Innovationscluster	500.000
10	Unterstützung des Ausbaus von Gigabitnetzen	460.306
12	Inlandsbezogene Gewährleistungen (ohne coronabedingte Maßnahmen)	341.549
19	Auslandsbezogene Gewährleistungen (ohne coronabedingte Maßnahmen)	212.209
23	Erstattungsleistungen wegen der Insolvenz des Thomas-Cook-Konzerns und der Tour Vital GmbH sowie damit zusammenhängende Sach- und Personalausgaben	198.200
Regional- und Strukturpolitik insg.		1.000.000
2	Maßnahmen regionaler Strukturpolitik/ Strukturwandel Kohlepolitik (Kohleregionen)	1.000.000
Umweltpolitik und rationelle Energieverwendungen insg.		3.941.027
6	Zuschüsse zum Kauf elektrisch betriebener Fahrzeuge, Mehrbetrag gegenüber ursprünglichem Soll 2020	500.000
8	CO ₂ -Gebäudesanierungsprogramm	482.541
9	Markteinführungsprogramm zur Förderung des Einsatzes erneuerbarer Energien	473.123
11	Strompreiskompensation	348.324
16	Industrielle Fertigung mobiler und stationärer Energiespeicher (ohne coronabedingte Aufstockung)	265.748
17	Maßnahmen zur Weiterentwicklung der Elektromobilität	264.377
20	Wettbewerbliche Ausschreibung für Energieeffizienz	208.427
21	Wasserstoffstrategie Außenwirtschaft - Internationale Kooperation Wasserstoff	200.000
22	Umsetzung der Nationalen Wasserstoffstrategie	200.000
25	Zuschüsse zum Kauf elektrisch betriebener Fahrzeuge (ohne coronabedingte Aufstockung)	191.972
30	CO ₂ -Gebäudesanierungsprogramm	153.825

Fortsetzung Tabelle 5

Rang	Bezeichnung	Betrag
33	Förderung der rationalen und sparsamen Energieverwendung - Energieeffizienzfonds	147.534
35	CO ₂ -Gebäudesanierungsprogramm	144.694
36	Zuschüsse für Ladeinfrastruktur elektrisch betriebener Fahrzeuge (ohne coronabedingte Aufstockung)	138.431
41	Reallabore der Energiewende	115.000
43	Transformation Wärmenetze (ohne coronabedingte Aufstockung)	107.031
	Förderung von Qualifikation insg.	127.845
38	Förderung der beruflichen Aufstiegsfortbildung	127.845
	Mittelstandsförderung insg.	126.864
39	Innovationsförderung, zentrales Innovationsprogramm Mittelstand	126.864
	Theater, Museen, Medien, sonstige Kulturanbieter insg.	153.384
31	Kulturförderung im Inland (ohne Zahlungen an Länder)	153.384
	Insgesamt	13.016.508

Quelle: BMF (2020b; 2020c; a, lfd. Jgg.; b, lfd. Jgg.); Deutscher Bundestag (2020a); Bundesregierung (2020); eigene Zusammenstellung und Berechnungen.

Ferner fiel zusätzlich 1 Mrd. Euro für die Altlastensanierung im Zusammenhang mit dem Ausstieg aus der Steinkohleförderung an. Die Zahlung an die Wismut GmbH für den Beitrag an die Berufsgenossenschaft kostete den Bund 113 Mio. Euro mehr als im Jahr zuvor. Für den Strukturwandel in die Braunkohleregionen gab der Bund im Jahr 2020 1 Mrd. Euro aus, im Jahr zuvor wurde noch kein Zuschuss geleistet.

Der Mehraufwand für den Sektor „Wohnungsvermietung“ belief sich auf 982 Mio. Euro, wovon 583 Mio. Euro auf das Konto des Baukindergeldes gingen. Zum Finanzhilfezuwachs trugen auch die Ausgaben für sozialen Wohnungsbau, für Förderung städtebaulicher Maßnahmen und für den Investitionspakt „Soziale Integration im Quartier“ bei.

Die Mehrausgaben für die Landwirtschaft beliefen sich auf 671 Mio. Euro, davon fielen 341 Mio. Euro auf die Gemeinschaftsaufgabe „Verbesserung der Agrarstruktur“, 230 Mio. Euro auf die Konjunkturmaßnahme „Wald und Holz“ und 101 Mio. Euro auf den Sonderrahmenplan zur Förderung der ländlichen Entwicklung. Expansive Posten waren weiterhin die Förderung der beruflichen Aufstiegsfortbildung, das zentrale Innovationsprogramm Mittelstand und die Kulturförderung im Inland.

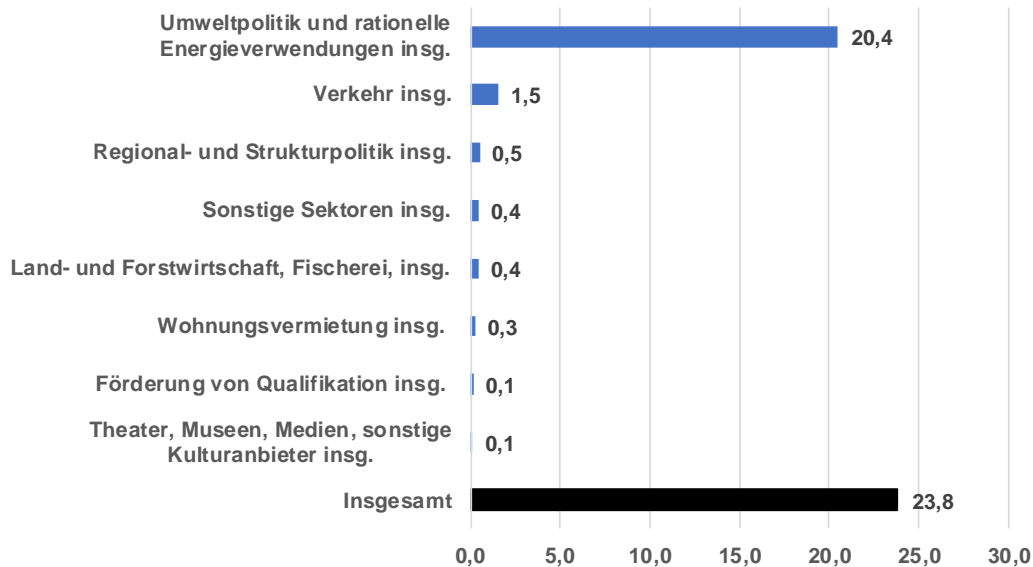
Die Entwicklung im Jahr 2021

Für das Jahr 2021 errechnet sich ein Finanzhilfezuwachs in Höhe von fast 20 Mrd. Euro. Welche Entwicklungen im Einzelnen sind nun für diesen ausgeprägten Niveausprung verantwortlich? Für das laufende Jahr wurden 30 Positionen identifiziert, die ein Plus von 100 Mio. Euro und mehr erbrachten und die sich auf einen Bruttogesamtbetrag von 23,8 Mrd. Euro summieren (Tabelle 6). Abbildung 6 zeigt wiederum die Top10.

Davon gehen 20,4 Mrd. Euro oder 85,7 Prozent auf das Konto der Umweltpolitik und rationellen Energieverwendung. Mehr als die Hälfte davon, nämlich 10,8 Mrd. Euro entfallen auf die Zuschüsse des Bundes zur Entlastung der Verbraucher beim Strompreis. Die Förderung von Maßnahmen der Energieeffizienz und erneuerbarer Energien im Gebäudebereich einschließlich der Aufstockung im Rahmen des Krisenpakets schlägt mit 5,8 Mrd. Euro zu Buche. Weitere Posten, die zur Expansion der Umweltausgaben des Bundes beitragen, sind die Zuschüsse zum Kauf elektrisch betriebener Fahrzeuge, die Ausgaben für das nationale Flottenmodernisierungsprogramm für Nutzfahrzeuge, die Zuschüsse für die Ladeinfrastruktur elektrisch betriebener Fahrzeuge, die Förderung des Ankaufs von Bussen mit alternativen Antrieben, die Zuschüsse für die Anschaffung von Nutzfahrzeugen mit alternativen, klimaschonenden Antrieben, die Wasserstoffstrategie, die wettbewerbliche Ausschreibung für Energieeffizienz, die Ent-

wicklung regenerativer Kraftstoffe, die Maßnahmen zur Weiterentwicklung der Elektromobilität, die Investitionen zur Dekarbonisierung der Industrie und die Zuschüsse für die Reallabore der Energiewende.

Abbildung 6:
Die größten Zuwächse bei den Finanzhilfen 2021 (in Mrd. Euro)^a



^aSollwerte; Ranking nach absteigenden Werten; größte Zuwächse in Mrd. Euro gegenüber dem Vorjahr.

Quelle: Siehe Tabellen 3 und 4.

Der Sektor Verkehr trägt mit plus 1,5 Mrd. Euro zum Finanzhilfeanstieg im Jahr 2021 bei. Bedeutsamster Posten sind die Ausgaben für internationale Korridore mit dem Europäischen Eisenbahnverkehrssystem mit plus 490 Mio. Euro, gefolgt von den Regionalisierungsmitteln mit einem Zuwachs von plus 311 Mio. Euro. Mehrausgaben sind auch für die Schieneninfrastruktur des ÖPNV und bei den Investitionszuschüssen für Vorhaben des ÖPNV unter 50 Mio. Euro an die Deutsche Bahn AG zu verzeichnen. Zuwächse gibt es ferner bei den Ausgaben für Attraktivitätssteigerungen und Barrierefreiheit von Bahnhöfen und für Umrüstung des GSM-R-Funksystems zur Erhöhung der Störfestigkeit. Für die Förderung von Erzeugungsanlagen für strombasierte Kraftstoffe und fortschrittliche Biokraftstoffe sowie von Antriebstechnologien für die Luftfahrt gibt der Bund ebenfalls mehr aus als im Jahr zuvor.

In die Braunkohleregionen investiert der Bund 500 Mio. Euro mehr als im Vorjahr, um den Strukturwandel zu fördern.

Die sonstigen Sektoren erhalten zusätzlich 426 Mio. Euro. Sie entfallen auf die Unterstützung des Mobilfunkausbaus und die Förderung der digitalen Transformation des Verlagswesens zur Stimulierung des Absatzes und der Verbreitung von Abonnementzeitungen, -zeitschriften und Anzeigenblättern.

Auch die Land- und Forstwirtschaft erhält 426 Mio. Euro mehr als im Vorjahr. Dies liegt an der Konjunkturmaßnahme „Wald und Holz“ und an den Zuweisungen an die Landwirtschaftliche Rentenbank für das Zukunfts- und Investitionsprogramm Landwirtschaft. Der soziale Wohnungsbau wird mit zusätzlichen 250 Mio. Euro verstärkt gefördert, die berufliche Aufstiegsfortbildung mit 145 Mio. Euro und allgemeine kulturelle Angelegenheiten mit 111 Mio. Euro.

Tabelle 6:
Die größten Finanzhilfezuwächse im Jahr 2021 in 1.000 Euro

Rang	Bezeichnung	Betrag
	Land- und Forstwirtschaft, Fischerei, insg.	426.000
14	Konjunkturmaßnahme Wald und Holz	240.000
17	Zuweisungen an die Landwirtschaftliche Rentenbank für das Zukunfts- und Investitionsprogramm Landwirtschaft	186.000
	Verkehr insg.	1.545.752
8	Internationale Korridore mit dem Europäischen Eisenbahnverkehrsleitsystem	489.500
10	Zuweisungen an die Länder (Regionalisierungsmittel)	311.000
18	Ausgaben für Schieneninfrastruktur des ÖPNV	167.434
19	Investitionszuschüsse für Vorhaben des ÖPNV unter 50 Mio. Euro an die Deutsche Bahn AG	167.432
20	Für Attraktivitätssteigerungen und Barrierefreiheit von Bahnhöfen	162.900
24	Umrüstung des GSM-R-Funksystems zur Erhöhung der Störfestigkeit	137.593
29	Förderung von Erzeugungsanlagen für strombasierte Kraftstoffe und fortschrittliche Biokraftstoffe sowie von Antriebstechnologien für die Luftfahrt	109.893
	Wohnungsvermietung insg.	250.000
13	Sozialer Wohnungsbau	250.000
	Sonstige Sektoren insg.	426.200
12	Unterstützung des Mobilfunkausbaus in den Grenzen der wettbewerblichen und regulatorischen Rahmenbedingungen	266.200
22	Förderung der digitalen Transformation des Verlagswesens zur Förderung des Absatzes und der Verbreitung von Abonnementzeitungen, -zeitschriften und Anzeigenblättern	160.000
	Regional- und Strukturpolitik insg.	500.000
7	Maßnahmen regionaler Strukturpolitik/ Strukturwandel Kohlepolitik (Kohleregionen)	500.000
	Umweltpolitik und rationelle Energieverwendungen insg.	20.396.933
1	Zuschüsse zur Entlastung beim Strompreis	10.800.000
2	Förderung von Maßnahmen der Energieeffizienz und erneuerbarer Energien im Gebäudebereich (ohne coronabedingte Ausstockung)	3.782.311
3	Förderung von Maßnahmen der Energieeffizienz und erneuerbarer Energien im Gebäudebereich (coronabedingte Ausstockung)	2.000.000
4	Zuschüsse zum Kauf elektrisch betriebener Fahrzeuge, Mehrbetrag gegenüber ursprünglichem Soll 2020	810.000
5	Nationales Flottenerneuerungsprogramm für Nutzfahrzeuge	700.000
6	Zuschüsse für Ladeinfrastruktur elektrisch betriebener Fahrzeuge, Mehrbetrag gegenüber ursprünglichem Soll 2020	595.000
9	Förderung des Ankaufs von Bussen mit alternativen Antrieben	378.033
11	Strompreiskompensation	310.959
16	Zuschüsse für die Anschaffung von Nutzfahrzeugen mit alternativen, klimaschonenden Antrieben	216.344
15	Wasserstoffstrategie Außenwirtschaft - Internationale Kooperation Wasserstoff	230.000
21	Wettbewerbliche Ausschreibung für Energieeffizienz	161.200
25	Entwicklung regenerativer Kraftstoffe	119.200
26	Maßnahmen zur Weiterentwicklung der Elektromobilität	119.064
27	Investitionen zur Dekarbonisierung der Industrie	114.822
30	Reallabore der Energiewende	100.000
	Förderung von Qualifikation insg.	144.600
23	Förderung der beruflichen Aufstiegsfortbildung	144.600
	Theater, Museen, Medien, sonstige Kulturanbieter insg.	111.310
28	Allgemeine kulturelle Angelegenheiten (ohne Zahlungen an Länder) (ohne Corona)	111.310
	Insgesamt	23.800.795

Quelle: BMF (2020b; 2020c; a, lfd. Jgg.; b, lfd. Jgg.); Deutscher Bundestag (2020a); Bundesregierung (2020); eigene Zusammenstellung und Berechnungen.

3 Finanzhilfen des Bundes im Vergleich zu Forschungs- und Bildungsausgaben

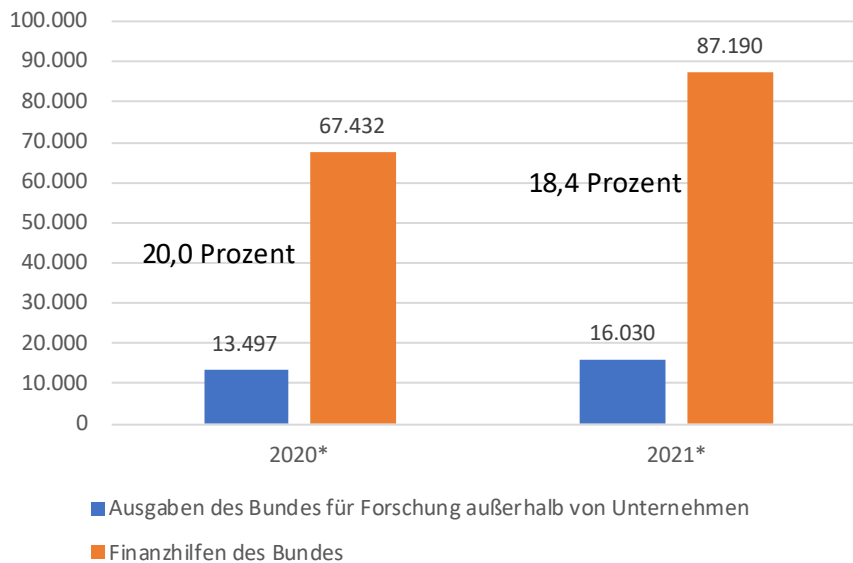
Seit dem Jahr 2020 lehnt sich der Kieler Subventionsbericht an das Konzept der Subventionsberichterstattung der Eidgenössischen Finanzverwaltung an.¹¹ Das schweizerische Konzept von Subventionen ist noch weitergehend als das bisherige des IfW. In den schweizerischen Subventionsberichten werden sämtliche staatliche Zahlungen und Vergünstigungen dokumentiert, die nach außerhalb des eigentlichen schweizerischen Staatssektors geleistet werden. Dazu zählt die Eidgenössische Finanzverwaltung auch Bildungsausgaben, Ausgaben für die Grundlagenforschung und für die Entwicklungshilfe. Die Entwicklungshilfeausgaben bleiben in den Kieler Subventionsberichten als auslandsbezogene Zahlungen weiterhin außer Betracht. Ansonsten bietet das schweizerische Konzept aber den Vorteil, dass potentiell allokatonsverzerrende Subventionen direkt mit den potenziell wohlfahrtssteigernden Ausgaben für Bildung und Grundlagenforschung verglichen werden können. Diese fehlten bislang im Kieler Subventionsbericht, weil sie als ein Angebot öffentlicher Güter im Sinne der Wohlfahrtstheorie zu interpretieren sind. Die Anlehnung an das schweizerische Konzept erfolgt hier allerdings nicht durch Einbeziehung der entsprechenden Posten in die Subventionssumme. Diese werden vielmehr als getrennte Posten ausgewiesen und mit den Subventionen verglichen. Daher werden in den folgenden Abschnitten die Forschungsausgaben des Bundes für öffentliche Forschungseinrichtungen, für Mischpositionen aus Grundlagen- und Anwendungsforschung sowie die Bildungsausgaben des Bundes dokumentiert und gewissermaßen als getrennte Säulen neben die Subventionen gestellt.

3.1 Die Zuschüsse des Bundes an Forschungsstätten

Die potentiell wohlfahrtssteigernden Zuschüsse des Bundes für Forschungstätigkeit außerhalb von Unternehmen beziffern sich im Jahr 2021 auf 16 Mrd. Euro, wovon 1,2 Mrd. Euro Teil des Zukunftspakets sind (Tabelle A2 im Anhang). Die Forschungsausgaben beziffern sich auf lediglich 18,4 Prozent des gesamten Finanzhilfevolumens des Bundes nach Kieler Subventionsbegriff (Abbildung 7). Allerdings sind die Forschungsausgaben während der vergangenen 21 Jahre mit 280 Prozent rascher expandiert als die Finanzhilfen insgesamt (231 Prozent). Die Forschungsausgaben werden zu einem großen Teil durch das Bundesministerium für Bildung und Forschung geleistet (10,8 Mrd. Euro), 5,6 Mrd. Euro steuern andere Ministerien bei oder werden aus Mitteln des Haushaltskapitels „Allgemeine Finanzbeziehungen“ finanziert. Bedeutsame Institutionen, die das Bundesministerium für Bildung und Forschung fördert, sind Zentren der Hermann von Helmholtz Gemeinschaft und das Berliner Institut für Gesundheitsforschung (2,8 Mrd. Euro), die Max-Planck-Gesellschaft zur Förderung der Wissenschaften (1,2 Mrd. Euro), die Fraunhofer-Gesellschaft (806 Mio. Euro), die Deutsche Forschungsgesellschaft (1,9 Mrd. Euro), die Mitgliedseinrichtungen der Wissenschaftsgemeinschaft Gottfried Wilhelm Leibniz e.V. (615 Mio. Euro) und europäische Einrichtungen wie CERN, ESO, ESRF, ILL und ETW (333 Mio. Euro). Die überregionale Forschungsförderung im Hochschulbereich schlägt mit 316 Mio. Euro zu Buche, die Exzellenzstrategie zur Förderung von Spitzenforschung an den Universitäten mit 400 Mio. Euro. Außerdem werden thematische Schwerpunkte gefördert, so etwa ausgewählte Bereiche der naturwissenschaftlichen Grundlagenforschung (379 Mio. Euro) sowie die Gesundheits-, die Klima- und die Energieforschung, aber auch geistes- und sozialwissenschaftliche Wissenschaften.

¹¹ Siehe im Einzelnen Laaser und Rosenschon (2020: 7–8 und 59–61).

Abbildung 7:
Finanzhilfen des Bundes im Vergleich zu Zuschüssen des Bundes für Forschungstätigkeit außerhalb von Unternehmen (Mio. Euro)^a



*Sollwerte. — ^aAusgaben des Bundes für Forschung außerhalb von Unternehmen nach Anhangtabelle A2.

Quelle: Wie Tabelle 1 und Anhangtabelle A2.

Neben dem Ministerium für Bildung und Forschung tritt als Finanzgeber auch das Bundesministerium für Wirtschaft und Energie auf. Es finanziert das nationale Programm für Weltraum und Innovation mit 314 Mio. Euro und das Deutsche Zentrum für Luft- und Raumfahrt e.V. mit 630 Mio. Euro. Das Bundesministerium für Ernährung und Landwirtschaft fördert u. a. vier große Institute, die innerhalb der Bundesverwaltung angesiedelt sind, mit zusammen 341 Mio. Euro. Es sind dies das Julius Kühn-Institut als Bundesforschungsinstitut für Kulturpflanzen, das Friedrich-Löffler-Institut als Bundesforschungsinstitut für Tiergesundheit, das Max Rubner-Institut als Bundesforschungsinstitut für Ernährung und Lebensmittel und das Johann Heinrich von Thünen-Institut als Bundesforschungsinstitut für ländliche Räume, Wald und Fischerei. Ferner werden Forschungsinstitutionen außerhalb der Bundesverwaltung mit 88 Mio. Euro unterstützt, nämlich die Leibniz-Institute für Lebensmittel-Systembiologie, für Agrarlandforschung e.V., für Agrartechnik und Bioökonomie e.V., für Gemüse- und Zierpflanzenbau e.V., für Nutztierbiologie und für Agrarentwicklung in Transformationsökonomien. Außerdem sind 204 Mio. Euro für Projektförderung eingeplant, so etwa für die Entwicklung nachwachsender Rohstoffe. Das Bundesministerium der Verteidigung, das die Bundeswehrhochschulen finanziert, hat in seinem Etat auch 1,6 Mrd. Euro für Wehrforschung eingeplant. Das Bundesministerium für Gesundheit finanziert mit 83 Mio. Euro das Paul-Ehrlich-Institut, das biomedizinische Arzneimittel erforscht und prüft. Ferner fördert es das Robert Koch-Institut mit 134 Mio. Euro, das die Gesundheit der Bevölkerung untersucht. Für sonstige Forschungsvorhaben und Einrichtungen auf dem Gebiet der Gesundheit stellt das Bundesministerium für Gesundheit 160 Mio. Euro bereit. Das Bundesministerium für Umwelt, Naturschutz und Reaktorsicherheit verausgibt für die Forschung 124 Mio. Euro. Ferner stellt das Bundesministerium für Inneres, Bau und Heimat auf dem Gebiet des Bauwesens 46 Mio. bereit.

3.2 Finanzhilfen an Institutionen, die öffentliche Güter und private Güter erstellen

Im Rahmen der Subventionserfassung sind 2,8 Mrd. Euro an Zuschüssen identifiziert worden, die an Institutionen fließen, deren Förderung durch die Haushaltsansätze sowohl Entgelte für die Bereit-

stellung öffentlicher Güter oder erheblicher externer Nutzen enthalten als auch eine eher als Subvention anzusehende Alimentierung privater Güter (Tabelle A3 im Anhang). Auch sie nehmen sich im Vergleich zum Finanzhilfenvolumen des Bundes bescheiden aus. In diese Kategorie fallen etwa Zahlungen an die Stiftung „Preußischer Kulturbesitz“ (305 Mio. Euro), an den Auslandsrundfunk „Deutsche Welle“ (396 Mio. Euro) und an Verbrauchereinrichtungen wie etwa die Stiftung Warentest (1,9 Mio. Euro), denen man gemeinwohlfördernde Wirkungen unterstellen kann. Auch fallen einige Zuschüsse darunter, die das Bundesministerium für Bildung und Forschung an Unternehmen zahlt (1,2 Mrd. Euro), insoweit diese der Grundlagenforschung und damit der Erstellung öffentlicher Güter dienen.¹² Soweit anwendungsorientierte Forschung dominiert, wäre jeder einzelne F&E-Zuschuss wegen seiner potenziell verzerrenden Wirkung allerdings kritischer zu sehen, weil bei anwendungsorientierter Forschung eine fehlende Technologieoffenheit zum Problem werden kann. Da der Bund die High-Tech-Branchen aber flächendeckend fördert, fällt dieses Argument weniger ins Gewicht, weil sich die allokatonsverzerrenden Wirkungen gegenseitig neutralisieren.

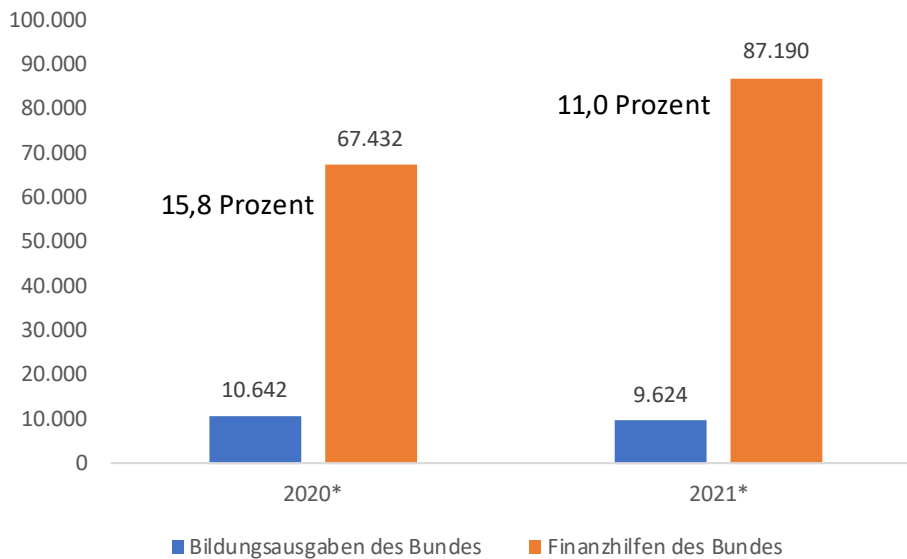
3.3 **Bildungsausgaben des Bundes**

Bildungsausgaben gelten ebenso wie Forschungsausgaben als tendenziell wohlfahrtssteigernd. Bildungspolitik fällt in Deutschland zu guten Teilen in das Aufgabengebiet der einzelnen Bundesländer. Aber auch der Bund ist in diesem Sektor präsent: 9,6 Mrd. Euro an Bundeszuschüssen fließen in die Bildung sowie in die Kinder- und Jugendpolitik, die meist einen engen Bildungsbezug haben (Tabelle A4 im Anhang). Die im Subventionsbericht erfassten Finanzhilfen des Bundes insgesamt sind neunmal so hoch wie seine Bildungsausgaben (Abbildung 8).

Unter den Bildungsausgaben des Bundes sind die Zuschüsse nach dem Bundesausbildungsförderungsgesetz mit 2,2 Mrd. Euro besonders gewichtig, aber auch die Ausgaben für den Hochschulpakt bzw. Zukunftsvertrag „Studium und Lehre stärken“ mit 1,9 Mrd. Euro und für die Stärkung des Lernens im Lebenslauf (925 Mio. Euro). Die Begabtenförderung ohne jene in der beruflichen Bildung, die zu den Finanzhilfen gerechnet worden ist, ist mit 361 Mio. Euro veranschlagt, der Studenten- und Wissenschaftler Austausch sowie die internationale Hochschul- und Wissenschaftskooperation mit 167 Mio. Euro und die Weiterentwicklung des Bologna-Prozesses mit 107 Mio. Euro. Für die Förderung des deutschen Schulwesens im Ausland sind 322 Mio. Euro vorgesehen und für europäische Schulen 26 Mill. Euro. Das Sondervermögen „digitale Infrastruktur“ fördert Schulen mit 2,2 Mrd. Euro. Das Budget für die Kinder- und Jugendpolitik liegt bei brutto 1,8 Mrd. Euro, wobei 500 Mio. Euro für Zuweisungen an das Sondervermögen „Kinderbetreuungsausbau“ und 500 Mio. Euro für Zuweisungen an das Sondervermögen „Ausbau ganztätiger Bildungs- und Betreuungsangebote für Kinder“ in Abzug zu bringen sind, da die Ausgaben, die diese Sonderfonds leisten, bereits bei den Finanzhilfen erfasst worden sind.

¹² Eine durchaus pragmatische Abgrenzung zwischen Grundlagenforschung, deren Förderung mangels zurechenbarer Erträge eindeutig eine Staatsaufgabe ist, und der Anwendungsforschung, die unmittelbar kommerzielle Erträge abwirft und dem privaten Sektor überlassen werden kann, hat Herbert Giersch (1977: 345–347) in seinem Lehrbuch „Allgemeine Wirtschaftspolitik II“ vorgeschlagen: „... Öffentliche Institutionen sollten Grundlagenwissen – also Wissen, das nicht unmittelbar wirtschaftlich verwertbar ist – als freies Gut bereitstellen, und zwar für Ausländer wie für Inländer. ... Zweckforschung, die zu neuem verwertbaren Wissen führt, kann sich privatwirtschaftlich lohnen, verdient aber im Interesse des Wachstums staatliche Förderung, die in Form von Steuererleichterungen, Subventionen, Forschungsaufträgen und Verleihungen von Patentrechten gewährt werden kann. Darüber hinaus sollte der Staat dafür sorgen, dass das neu gewonnene Wissen zu möglichst niedrigen Kosten allgemein zugänglich wird. ...“. Letzteres heißt nichts anderes, als dass das Wissen, das bei öffentlich geförderter Anwendungsforschung entsteht, nachträglich zu einem nahezu freien Gut gemacht werden sollte.

Abbildung 8:
Finanzhilfen des Bundes im Vergleich zu den Bildungsausgaben des Bundes (Mio. Euro)^a



*Sollwerte. — ^aAusgaben des Bundes für Bildung nach Anhangtabelle A4.

Quelle: Wie Tabelle 2 und Anhangtabelle A4.

4 Zusätzliche Ausgaben des Bundes in Zeiten von Corona: Was hat Subventionscharakter?

4.1 Überblick

Im Folgenden werden die coronarelevanten Bundesaussgaben, die anhand von Haushaltserläuterungen im Bundeshaushaltsplan für das Jahr 2021 identifiziert werden konnten, dargestellt. Wo im Gefolge von Corona neue Haushaltstitel eingeführt worden sind, war die Erfassung und Quantifizierung leicht. Wo hingegen bereits bestehende Haushaltstitel – wie etwa das Arbeitslosengeld II oder die Gewährleistungen – krisenbedingt aufgestockt wurden, musste eine Aufteilung in einen regulären Betrag und einen coronabedingten Aufschlag erfolgen. Dabei diente der alte Sollwert aus dem Bundeshaushaltsplan 2020, der noch in Zeiten vor Ausbruch der Pandemie beschlossen wurde, als Richtgröße für das reguläre Niveau dieser Ausgabearten. Der Differenzbetrag zwischen dieser Größe und dem Ansatz für das Jahr 2020, der im Bundeshaushaltsplan für das Jahr 2021 steht, ist dann als coronabedingte Mehrausgabe verbucht worden. Für die Ermittlung des Corona-Aufschlags für das laufende Jahr wurde die Annahme getroffen, dass das reguläre Niveau im Jahr 2021 unverändert geblieben ist.¹³

Die Auswertung der einzelnen Haushaltstitel der letzten beiden Bundeshaushaltspläne hat ergeben, dass die Bundesregierung für das Jahr 2020 insgesamt coronabedingte Mehrausgaben in Höhe von 119,3 Mrd. Euro geplant hat (Tabelle 7).

¹³ Grundsätzlich könnten die entsprechenden Ausgabeposten auch aus anderen Gründen gestiegen sein als nur wegen Corona. Indem die gesamte Steigerung als Corona-Maßnahme gewertet wird, handelt es sich letztlich um eine konservative Annahme.

**Tabelle 7:
Mehrausgaben des Bundes und seiner Sonderhaushalte im Gefolge der Coronakrise**

Kapitel	Titel	Bezeichnung	Soll 2020	Soll 2021 ^a
Coronabedingte Ausgaben				
Gesundheitspolitische Maßnahmen				
"0910	89205	COVID-19-Programm: Förderung infektionsschutzgerechter raumluftechnischer Anlagen (RLT-Anlagen)	0	240.000
"0910	Tgr. 01	Pandemievorsorge und -bewältigung	100.000	334.000
1501	63201	Ausgleichszahlungen nach § 21 des Krankenhausfinanzierungsgesetzes	11.500.000	2.000.000
1501	63603	Leistungen des Bundes an den Gesundheitsfonds für SARS-CoV-2-Pandemie verursachte Belastungen	3.500.000	7.650.000
1501	63604	Zuweisungen an die Liquiditätsreserve des Gesundheitsfonds für das Zukunftsprogramm Krankenhäuser	0	3.000.000
1502	63602	Leistungen des Bundes an den Ausgleichsfonds der Pflegeversicherung für SARS-CoV-2-Pandemie verursachte Belastungen	1.800.000	0
1503	68403	Zuschüsse zur Bekämpfung des Ausbruchs des neuen Coronavirus	9.100.000	4.015.800
1503	68404	Projekte und Maßnahmen zur Verbesserung der Krisenreaktionsfähigkeit des deutschen Gesundheitswesens	0	5.000
1503	68405	Kosten der Einführung einer digitalen Einreiseanmeldung	0	15.768
1503	68406	Nationale Reserve Gesundheitsschutz	0	750.000
1504	68407	Zuschüsse zur zentralen Beschaffung von Impfstoffen gegen SARS-CoV-2	0	2.665.000
1504	89101	Investitionszuschüsse zur Förderung der inländischen Entwicklung und Produktion von Impfstoffen	0	90.000
1504	Tgr.02	Pakt für den Öffentlichen Gesundheitsdienst	0	123.520
3004	68530	Gesundheitsforschung und Gesundheitswirtschaft, Mehrausgaben gegenüber ursprünglichem Soll für 2020	705.000	556.651
6002	68705	Deutscher Beitrag zum EU COVID-19 Garantiefonds der Europäischen Investitionsbank	0	938.973
6002	97104	Globale Mehrausgabe für Kosten im Zusammenhang mit der Bewältigung der COVID-19-Pandemie	2.746.500	35.000.000
		Summe	29.451.500	57.384.712
Sozialpolitisch motivierte Maßnahmen				
1101	63211	Beteiligung des Bundes an den Leistungen für Unterkunft und Heizung (Grundsicherung für Arbeitssuchende), Mehrausgaben gegenüber ursprünglichem Soll für 2020	5.400.000	4.200.000
1101	63613	Arbeitslosengeld II Mehrausgaben gegenüber ursprünglichem Soll für 2020	5.500.000	2.800.000
1101	85622	Darlehen an Bundesagentur für Arbeit	9.300.000	0
1101	63622	Zuschuss an die Bundesagentur für Arbeit	0	3.350.000
1105	68407	Zuschüsse für Einrichtungen der Behindertenhilfe und Inklusionsunternehmen	100.000	100.000
1701	68113	Kinderzuschlag für Anspruchsberechtigte nach § 6 a Bundeskindergeldgesetz, Mehrausgaben wegen Konjunkturpaket	619.000	910.000
		Summe	20.919.000	11.360.000
Entschädigungen wegen Einschränkungen der Wirtschaftsaktivität				
"0452	68412	Projektförderung im Kulturbereich im Rahmen der deutschen Vereinigung und internationaler sowie nationaler Repräsentation, Milderung und Prävention von pandemiebedingten Notlagen	1.000.000	0
"0601	68427	Corona-Überbrückungshilfe für Profisportvereine	200.000	200.000
1110	68302	Förderung zur Sicherung von Arbeitsplätzen der Beschäftigten in deutschen Häfen	0	4.960
1202	83101	Erhöhung des Eigenkapitals der Deutschen Bahn AG Mehrausgaben als Entschädigung für coronabedingte Einnahmeausfälle	5.000.000	6.125.000
1210	68614	Vorübergehende Beihilfen für Seelotsen zur Sicherung des Seelotswesens	8.000	3.900
1210	68306	Vorübergehende Beihilfen für Vorhaltekosten für Kraftomnibusse, die ausschließlich im Gelegenheitsverkehr eingesetzt werden	170.000	80.000
3002	68320	Sicherung von Ausbildungen	150.000	500.000
3002	66150	Darlehen als Soforthilfe für Studierende in pandemiebedingten Notlagen - Zinszuschüsse und Sicherheitsleistungen an die Kreditanstalt für Wiederaufbau (KfW)	0	72.373

Fortsetzung Tabelle 7

Kapitel	Titel	Bezeichnung	Soll 2020	Soll 2021
3004	68501	Unterstützung anwendungsorientierter Forschung für außeruniversitäre Forschungseinrichtungen	400.000	400.000
3208	68701	Entschädigungen und Kosten aus inlandsbezogenen Gewährleistungen, Zahlungen zur Abwendung und Minderung von Schäden Mehrausgaben gegenüber ursprünglichem Soll für 2020	1.575.000	1.995.000
3208	68702	Entschädigungen und Kosten aus auslandsbezogenen Gewährleistungen, Zahlungen zur Abwendung und Minderung von Schäden, Mehrausgaben gegenüber ursprünglichem Soll für 2020	4.300.000	1.800.000
6001	"03112	Entwurf eines Sechsten Gesetzes zur Änderung des Regionalisierungsgesetzes	2.500.000	
6002	67104	Erstattung von Ausfällen aus der Garantie für das KfW-Sonderprogramm	350.000	1.400.000
6002	67105	Erstattung von Ausfällen aus dem KfW-Maßnahmenpaket für Start-ups	0	305.000
6002	68302	Corona-Soforthilfen für kleine Unternehmen und Soloselbständige	18.000.000	
6002	68303	Corona-Unternehmenshilfen	24.600.000	39.500.000
		Summe	58.253.000	52.386.233
Sonstige Ausgaben zum Abfedern der Gesundheits- und Wirtschaftskrise				
"0602	53238	Mehrausgaben für Verwaltungsdigitalisierung aus dem Konjunkturpaket zur Förderung der zügigen und flächendeckenden Umsetzung des Onlinezugangsgangs	0	1.000.000
1010	89202	Investitionsförderung für den Stallumbau zur Gewährleistung des Tierwohls	100.000	200.000
1791	88202	Mehrausgaben für Verwaltungsdigitalisierung aus dem Konjunkturpaket zur Förderung der zügigen und flächendeckenden Umsetzung des Onlinezugangs (ganztägige Bildungs- und Betreuungseinrichtungen für Kinder im Grundschulalter)	0	750.000
1791	88201	Finanzhilfen nach Art. 104c GG an die Länder zum quantitativen und qualitativen investiven Ausbau ganztägiger Bildungs- und Betreuungsangebote für Kinder im Grundschulalter	0	2.000.000
6002	61201	Vorsorge für den Ausgleich von Gewerbesteuermindereinnahmen der Gemeinden	6.134.000	
6002	81203	Investitionen im Rahmen des Konjunkturpakets 2020	2.267.500	
		Summe	8.501.500	3.950.000
Zwischensumme: Mehrausgaben des Bundes mit unmittelbarem Bezug zur Gesundheits- und Wirtschaftskrise / diese gehen nicht ins Finanzhilfenvolumen ein			117.125.000	125.080.945
Nicht coronabedingte Ausgaben, Finanzhilfen				
"0604	88301	Für Modellprojekt Smart Cities, coronabedingte Mehrausgaben gegenüber ursprünglichem Soll für 2020	7.000	17.500
"0901	89211	Zukunftsinvestitionsprogramm für Fahrzeughersteller und die Zulieferindustrie sowie Forschungs- und Entwicklungsprojekte für transformationsrelevante Innovationen und regionale Innovationscluster	500.000	525.000
"0901	68611	Zukunftsfonds Automobilindustrie	0	50.000
"0901	89231	Beschleunigte Modernisierung von Luftfahrzeugflotten – Innovationsprämie Luftfahrt	100.000	175.000
"0901	89212	LNG-Bunkerschiffe	0	50.000
"0901	87131	Ausgaben für die Inanspruchnahme aus der Verwaltungsvereinbarung mit dem ERP-Sondervermögen zur Förderung von Entwicklungskosten	0	50.000
"0902	88201	Gemeinschaftsaufgabe Regionale Infrastruktur (coronabedingte Aufstockung)	250.000	250.000
"0903	68608	Reallabore der Energiewende	0	100.000
"0904	89602	Wasserstoffstrategie Außenwirtschaft - Internationale Kooperation Wasserstoff	200.000	390.000 ^a
1010	Tgr. 01	Konjunkturmaßnahme Wald und Holz	230.000	470.000
1210	68352	Umrüstung des GSM-R-Funksystems zur Erhöhung der Störfestigkeit	0	137.593
1210	68315	Nachhaltige Modernisierung für die Küstenschifffahrt	0	10.000
1210	89262	Zuschüsse für Investitionen zur Förderung von umweltfreundlicher Bordstrom- und mobiler Landstromversorgung für See- und Binnenschiffe	5.000	2.200
1601	68602	Förderung der künstlichen Intelligenz	0	21.250
6092	68307	Zuschüsse zur Entlastung beim Strompreis	0	10.800.000

Fortsetzung Tabelle 7

Kapitel	Titel	Bezeichnung	Soll 2020	Soll 2021
6092	68502	Anwendungsorientierte Grundlagenforschung grüner Wasserstoff	65.000	150.000
6092	88208	Verbesserung der Rahmenbedingungen für die Landstromversorgung in deutschen Häfen	43.000	57.000
6092	89202	Wasserstoffeinsatz in der Industrieproduktion	15.000	30.000
6092	89203	Umsetzung der Nationalen Wasserstoffstrategie	200.000	101.035
6092	89205	Wasserstoff- und Brennstoffzellenanwendungen im Verkehr	0	50.000
6092	89308	Zuschüsse für die Anschaffung von Nutzfahrzeugen mit alternativen, klimaschonenden Antrieben	0	216.344
6092	89309	Förderung des Ankaufs von Bussen mit alternativen Antrieben	39.386	417.419
6092	89311	Nationales Flottenerneuerungsprogramm für Nutzfahrzeuge	0	700.000
6092	68625	Entwicklung regenerativer Kraftstoffe	0	119.200
6092	89301	Zuschüsse zum Kauf elektrisch betriebener Fahrzeuge, Mehrbetrag gegenüber ursprünglichem Soll 2020	500.000	1.310.000
6092	89302	Zuschüsse für Ladeinfrastruktur elektrisch betriebener Fahrzeuge, Mehrbetrag gegenüber ursprünglichem Soll 2020	25.000	620.000
6092	89303	Transformation Wärmenetze, Mehrbetrag gegenüber ursprünglichem Soll 2020	0	94.580
6092	89304	Industrielle Fertigung mobiler und stationärer Energiespeicher, Mehrbetrag gegenüber ursprünglichem Soll 2020	0	82.000
6092	89310	Förderung von Maßnahmen der Energieeffizienz und erneuerbarer Energien im Gebäudebereich (coronabedingte Ausstockung)	0	2.000.000
Summe der Finanzhilfen			2.179.386	18.996.121^a
Zusätzliche Forschungsausgaben aus dem Zukunftspaket^b				
6002	68602	Verstärkung von Maßnahmen zur Förderung künstlicher Intelligenz	0	400.000
6002	68604	Verstärkung von Maßnahmen zur Förderung von Quantentechnologien	0	400.000
6002	68605	Verstärkung von Maßnahmen zur Förderung der Digitalisierung	0	200.000
6002	68606	Verstärkung von Maßnahmen zur Förderung von Kommunikationstechnologien	0	200.000
Summe der Forschungsausgaben			0	1.200.000
Nachrichtlich				
Mehrausgaben des Bundes und der Sonderhaushalte insgesamt			119.304.386	145.277.066
im Bundeshaushalt erfasste Steuermindereinnahmen				
6001	"01519	Entwurf eines Gesetzes zur Umsetzung steuerlicher Hilfsmaßnahmen zur Bewältigung der Coronakrise (corona-Steuerhilfegesetz)	121.000	
6001	"01520	Entwurf eines Zweiten Gesetzes zur Umsetzung steuerlicher Hilfsmaßnahmen zur Bewältigung der Coronakrise (Corona-Steuerhilfegesetz)	17.463.000	

^aOhne Minderausgaben aus dem Nachtragshaushalt 2021 vom Juni 2021, siehe dazu Tabelle 8. — ^bBei wohlfahrtssteigernden Zuschüssen für Forschungstätigkeit außerhalb von Unternehmen verbucht, siehe dazu Anhangtabelle A2.

Quelle: BMF (2020b; 2020c; a, lfd. Jgg.; b, lfd. Jgg.); Deutscher Bundestag (2020a); Bundesregierung (2020); eigene Zusammenstellung und Berechnungen.

Das entspricht in etwa dem Volumen der Zusatzausgaben im ersten Nachtragshaushalt vom 25. März 2020 (122,5 Mrd. Euro), der jedoch nicht ausschließlich coronabedingte Posten enthält.¹⁴ Für das Jahr 2021 ohne die zusätzlichen Ausgaben aus dem neuen Nachtragshaushalt 2021, auf den in Abschnitt 4.4 eingegangen wird, summieren sich die zusätzlichen Ausgaben infolge der Coronakrise auf 145,5 Mrd. Euro. Dabei wurden im Jahr 2020 für die Stabilisierung von Gesundheitssystem und Konjunktur 117,1 Mrd. Euro eingeplant. Im Jahr 2021 werden 125,1 Mrd. Euro für die unmittelbare Krisenbe-

¹⁴ So stehen etwa die knapp 200 Mio. Euro Erstattungsleistungen wegen der Insolvenz des Thomas-Cook-Konzerns und der Tour Vital GmbH in keinem Sachzusammenhang mit der Corona-Pandemie. Siehe ausführlich BMF (2020b) und Boysen-Hogrefe (2020).

wältigung eingesetzt. 2,2 Mrd. Euro im Jahr 2020 und 20,2 Mrd. Euro im Jahr 2021 dienen aber anderen Zielen als der unmittelbaren Stabilisierung und entstammen weitgehend dem Zukunftspaket. Der größte Anteil entfällt dabei auf zusätzliche Finanzhilfen, zudem wird Forschungstätigkeit außerhalb von Unternehmen verstärkt gefördert.

4.2 Ausgaben mit unmittelbarem Bezug zur Pandemie

Die Ausgaben mit einem unmittelbarem Bezug zur Coronakrise sind unterteilt worden in a) gesundheitspolitische Mittel, b) sozialpolitische Maßnahmen, c) Entschädigungen an Branchen, die durch die Beschränkungen besonders beeinträchtigt worden sind und d) sonstige Ausgaben zum Abfedern der Gesundheits- und Wirtschaftskrise (Tabelle 7).

Gesundheitspolitische Ausgaben

Die gesundheitspolitischen Maßnahmen summieren sich im Jahr 2021 auf 57,4 Mrd. Euro (2020: 29,5 Mrd. Euro). Wichtige Posten sind Ausgleichszahlungen nach § 21 des Krankenhausfinanzierungsgesetzes, Leistungen des Bundes an den Gesundheitsfonds für Belastungen aufgrund der SARS-CoV-2-Pandemie und Zuweisungen an die Liquiditätsreserve des Gesundheitsfonds für das Zukunftsprogramm Krankenhäuser. Die aktuelle Corona-Pandemie zeigt, dass das Vorhalten von Reservekapazitäten essenziell ist. Die Krankenhausförderung ist zumindest in Gestalt einer Förderung möglicherweise redundanter Notfall-Kapazitäten angesichts unbekannter und gehäuft auftretender Pandemien als staatliche Vorsorgeaufgabe anzusehen und hat daher keinen Subventionscharakter. Entsprechende Zuschüsse können grundsätzlich durch die Theorie der Optionsnachfrage gerechtfertigt werden.¹⁵

Bei den Ausgaben des Bundes für Gesundheitsforschung handelt es sich um solche für die Bereitstellung eines öffentlichen Gutes, da hier Grundlagenforschung betrieben wird, deren Erfolg unsicher ist und eine unmittelbare kommerzielle Nutzung dieser Forschungsergebnisse ausscheidet.

An weiteren wichtigen gesundheitspolitischen Maßnahmen sind zu nennen: die Förderung infektionsschutzgerechter raumlufttechnischer Anlagen (RLT-Anlagen), Ausgaben für Pandemievorsorge und -bewältigung, Leistungen des Bundes an den Ausgleichsfonds der Pflegeversicherung für pandemiebedingte Belastungen, Zuschüsse zur Bekämpfung des Ausbruchs des neuen Coronavirus, Zuschüsse zur zentralen Beschaffung von Impfstoffen gegen SARS-CoV-2, der deutsche Beitrag zum EU COVID-19 Garantiefonds der Europäischen Investitionsbank, die Nationale Reserve Gesundheitsschutz, sowie globale Mehrausgabe für Kosten im Zusammenhang mit der Bewältigung der COVID-19-Pandemie. Auch diese Maßnahmen sollen die Gesundheitsversorgung in Krisenzeiten sichern. Sie haben infrastrukturellen Charakter und entsprechen einer Kapitalerhöhung. Diese dient der Notfallvorsorge, die Staats-

¹⁵ Eine Optionsnachfrage nach einem Gut oder einer Dienstleistung besagt, dass aktuell nicht notwendigerweise das Gut/die Leistung direkt nachgefragt wird, sondern lediglich die Option, gegebenenfalls – etwa in Notsituationen – darauf zurückgreifen zu können. Dafür müssen Kapazitäten vorgehalten werden, die aktuell zu Defiziten führen, wenn keine aktuelle Nachfrage besteht. Die Defizitfinanzierung ist aber in diesem Fall gerechtfertigt, weil sie als Versicherungsprämie interpretiert werden kann für den Fall, dass die Option tatsächlich ausgeübt und das Gut oder die Leistung tatsächlich nachgefragt wird. Vgl. Blankart (1977). Zu berücksichtigen ist dabei allerdings, dass die grundsätzliche Rechtfertigung einer Ausgabe durch eine Optionsnachfrage nicht automatisch bedeutet, dass unbegrenzt Kapazitäten vorgehalten werden können. Problematisch am grundsätzlich überzeugenden Argument der Subventionierung aufgrund bestehender Optionsnachfrage nach den Leistungen ist nämlich, dass ohne den Zwang, tatsächlich ein Entgelt für eine Leistung entrichten zu müssen, die Zahlungsbereitschaft der Konsumenten nur schwer ermittelt werden kann. Solange der anonyme Steuerzahler für eine Förderung aufzukommen hat, würden sich weder Mehrheiten gegen einen Defizitausgleich noch konkrete Hinweise auf den gewünschten Umfang oder die Qualität des Angebots finden. Im Idealfall lässt sich eine Zahlungsbereitschaft über Hilfsgrößen ermitteln. Wo dies nicht möglich ist, gilt auch hier der allgemeine Sparsamkeitsgrundsatz.

aufgabe ist. Mit der Alimentierung unternehmerischen Handels haben diese einmaligen Zuschüsse also nur bedingt etwas zu tun, weshalb sie im Kieler Subventionsbericht nicht zu den Finanzhilfen des Bundes gezählt werden.

Die Investitionszuschüsse zur Förderung der inländischen Entwicklung und Produktion von Impfstoffen sind im Spektrum zwischen allgemeinen Staatsausgaben und sektorspezifischen Subventionen näher bei den Subventionen anzusiedeln: Denn gerade die Entwicklung von Corona-Impfstoffen dürfte angesichts des Ausmaßes der Corona-Pandemie erhebliche private Erträge für die pharmazeutische Industrie versprechen. Aber da es sich um eine nach jetzigem Stand einmalige seuchenvorbeugende Vorsorgemaßnahme handelt, werden diese Zuschüsse hier nicht als Subvention gewertet. Bei einer Verlängerung der Förderung fernab der Grundlagenforschung müsste allerdings eine Neubewertung erfolgen.

Während die Förderung der inländischen Entwicklung von Impfstoffen in Pandemiezeiten vertretbar erscheint,¹⁶ ist das Ziel der inländischen Produktion wichtiger Arzneimittel und Medizinprodukte eher fragwürdig. Sowohl für die staatliche Vorsorge als auch für die normale Verfügbarkeit kommt es darauf an, dass diversifizierte Lieferketten und verlässliche vertragliche Bindungen bestehen, um im Notfall jederzeit auf die notwendigen Produkte zurückgreifen zu können. Nationale Autarkiebestrebungen sollten insbesondere auf dem Europäischen Binnenmarkt keinen Platz mehr haben, zumal die Produktion in der pharmazeutischen Industrie von zahlreichen Zulieferungen von Vorprodukten aus anderen nicht nur europäischen Ländern abhängt. Diese könnten durch Retorsionsmaßnahmen von deren Anbietern in Gefahr geraten, wenn der Verdacht einer letztlich protektionistischen Importsubstitution aufkommt. Denn eine Autarkie nur bei einem Endprodukt reicht nicht, sondern müsste die gesamte Wertschöpfungskette umfassen. Sofern dies überhaupt möglich sein sollte, wäre es kaum umsetz- und finanzierbar. Bei der Zulassung von Anbietern „wichtiger“ Produkte könnte neben der Produktsicherheit zudem die Verlässlichkeit des Angebots berücksichtigt werden, die nicht nur durch eine Produktion in der EU nachgewiesen werden müsste. In einem solchen Rahmen sollten Rentabilitätsüberlegungen der Unternehmen maßgeblich sein, um nicht Anreize zur Produktion zu beeinträchtigen und auf diese Weise das Angebot einzuschränken.

Sozialpolitische Maßnahmen

Auch die sozialpolitisch motivierten Maßnahmen der Bundesregierung haben keinen Subventionscharakter, sondern dienen der Absicherung der Bürger in Krisenzeiten. Sie belaufen sich im Jahr 2020 auf insgesamt 20,9 Mrd. Euro und im Jahr 2021 auf 11,4 Mrd. Euro. Zu nennen sind vor allem die Zusatzausgaben für das Arbeitslosengeld II und ergänzende Leistungen für Unterkunft und Heizung im Rahmen der Grundsicherung für Arbeitssuchende. Ferner fließen der Bundesagentur für Arbeit, die Mehrausgaben für Kurzarbeit schultern muss, vom Bund Mittel in Form von Darlehen und Zuschüssen zu (Tabelle 7).

Entschädigungen aufgrund von coronabedingten Beschränkungen

Im Jahr 2020 sollten ferner an Unternehmen insgesamt 58,3 Mrd. Euro gezahlt werden, die für die Einnahmeverluste infolge der Lockdowns entschädigen sollten, für das Jahr 2021 sind 52,4 Mrd. Euro eingeplant. Davon waren 42,6 Mrd. Euro im Jahr 2020 und 39,5 Mrd. Euro im Jahr 2021 für kleine und mittlere Unternehmen sowie Soloselbständige vorgesehen (Tabelle 7).

¹⁶ Problematisch ist indes die in diesem Zusammenhang erfolgte Kapitalbeteiligung des Bundes an einem einzelnen pharmazeutischen Hersteller (BMWi 2020), weil – analog zur technologieoffenen Förderung – dabei die Gefahr besteht, dass „auf das falsche Pferd gesetzt wird“. Vorzuziehen sind allgemeine, breit angelegte Fördermaßnahmen.

Zu den besonders betroffenen Betrieben, für die diese Coronahilfen gedacht waren, zählen vor allem Gastronomiebetriebe, die Hotel- und Reisebranche sowie Dienstleister und Handelsbetriebe, die nicht-lebensnotwendige Güter anbieten. Kulturanbieter und Freizeiteinrichtungen, wie etwa Zoos und Sportvereine, die ebenso vom Lockdown betroffen sind, werden über eigene Haushaltstitel bezuschusst. Diese Zahlungen haben aber keinen Subventionscharakter, sondern es handelt sich im Grunde um eine Entschädigung für Verluste, die Unternehmen aufgrund des hoheitlichen Verbots ihrer wirtschaftlichen Aktivitäten entstanden sind.

Wegen der Zunahme von Homeoffice und aufgrund der Einschränkungen der Mobilität erlitten auch die öffentlichen Verkehrsbetriebe Verdienstaufschläge. Daher hat der Bund einen einmaligen Aufschlag auf die Regionalisierungsmittel in Höhe von 2,5 Mrd. Euro gewährt, die den Ländern für den ÖPNV zufließen. Bei den Regionalisierungsmitteln handelt es sich um Finanzhilfen, deren normale Beträge regelmäßig in den Kieler Subventionsberichten enthalten sind – sie stellen dabei die größten indirekten Finanzhilfen des Bundes dar. Sie haben aber eine gewisse Berechtigung, weil Nahverkehrsleistungen meist nicht kostendeckend betrieben werden können. Umso mehr gilt dies für die einmalige Erhöhung, die Entschädigungscharakter hat, zumal die Verkehrsbetriebe ohne Lockdown nicht so in Bedrängnis geraten wären. Auch die Erhöhung des Eigenkapitals der Deutschen Bahn AG um 5 Mrd. Euro im Jahr 2020 und um 6,1 Mrd. Euro im Jahr 2021,¹⁷ zählt zu dieser Kategorie von unabweisbaren Mehrausgaben. Grundsätzlich sind Eigenkapitalerhöhungen durch den Eigentümer nicht subventionsrelevant, sofern sie nicht zur dauerhaften Förderung eines verlustträchtigen Unternehmens dienen. Daher wurden die schon vorher beschlossenen Eigenkapitalerhöhungen in den Kieler Subventionsberichten auch nur nachrichtlich erwähnt – im Gegensatz zu den sonstigen erheblichen Finanzhilfen des Bundes für die Bahn, die unter den Subventionsbegriff des IfW fallen. Der Erhöhungsbeitrag dient zwar zum Verlustausgleich, jedoch werden Verluste aufgrund des spezifischen Verkehrsrückgangs als Folge des „Lockdowns“ ausgeglichen. Auch die Entschädigungen und Kosten aus inlands- und auslandsbezogenen Gewährleistungen sowie die Zahlungen zur Abwendung oder Minderung von Schäden, also die tatsächlich geleisteten Gewährleistungen und Garantien, werden üblicherweise in den Kieler Subventionsberichten dokumentiert. Aber die Erhöhungsbeträge sind coronabedingt und werden diesmal nicht bei den Finanzhilfen berücksichtigt.

Sonstige Ausgaben mit Corona-Bezug

Für Sonstiges soll der Bund im Jahr 2020 zum Abfedern der Gesundheits- und Wirtschaftskrise 8,5 Mrd. Euro ausgegeben haben, wobei ein großer Teil der Kompensation der Kommunen für wegbrechende Einnahmen aus der Gewerbesteuer diente. Für das Jahr 2021 sind 4 Mrd. Euro vorgesehen, die vor allem der Digitalisierung der Verwaltung und der Grundschulen dient, die krisenbedingt verstärkt auf digitale Anwendungen setzen mussten.

Pandemiebezogene Ausgaben 117 Mrd. Euro in 2020 und 125 Mrd. Euro in 2021

Die bisherigen Ausführungen beziehen sich auf Hilfen des Bundes, die unmittelbar mit der Corona-Pandemie im Zusammenhang stehen und der Infektionsbekämpfung und der Milderung der Schäden dienen sollen, die durch die Pandemie ausgelöst worden sind. Diese Maßnahmen werden nicht in die Summe der Subventionen einbezogen und sind hier nur quasi nachrichtlich detailliert aufgeführt worden. Insgesamt handelt es sich um 117,1 Mrd. Euro im Jahr 2020 und 125,1 Mrd. Euro im Jahr 2021 ohne den Nachtragshaushalt vom Juni 2021.

¹⁷ Hinzu kommt in beiden Jahren eine ohnehin geplante Erhöhung des Eigenkapitals um jeweils 1 Mrd. Euro, denn der Bund hatte im Rahmen des Klimaschutzprogramms 2030 beschlossen, der Deutschen Bahn von 2020 bis 2030 jährlich 1 Mrd. Euro zusätzliches Eigenkapital zur Verfügung zu stellen. Dieser Posten wurde durch den Nachtragshaushalt 2021 nachträglich teilweise umgewidmet, siehe dazu Abschnitt 4.4 und Tabelle 8.

4.3 Ausgaben aufgrund des Zukunftspakets

Anders als bei den in Abschnitt 4.2 aufgeführten Ausgabeposten ist es bei den übrigen Maßnahmen der Beschlüsse vom Juni/Juli 2020. Denn das Maßnahmenpaket enthielt mit den Ausgabeplänen des Zukunftspakets explizit Maßnahmen, welche die deutsche Wirtschaft generell stärken und reif für zukünftige Herausforderungen machen sollen. Grundsätzlich ist so ein Vorgehen legitim und aus politischer Sicht begründbar, wenn sich mehrere Problemlagen häufen. Gleichwohl haben derartige Ausgaben nicht automatisch den Charakter allgemeiner Staatsausgaben, sondern können durchaus Subventionstatbestände begründen. Das betrifft auch die Ausgaben im Rahmen des Zukunftspakets, die nicht unmittelbar der Stabilisierung aufgrund der Coronakrise dienen, sondern die deutsche Wirtschaft durch die Förderung von Zukunftsaufgaben auf einen stabilen Wachstumspfad führen und die deutsche Wettbewerbsfähigkeit sichern sollen.

Forschungsausgaben

Zu den Maßnahmen des Zukunftspaketes zählen zunächst Zusatzausgaben für Forschung. Im Jahr 2021 sollen insgesamt 1,2 Mrd. Euro für Förderung künstlicher Intelligenz, Quantentechnologien, Digitalisierung und Kommunikationstechnologien ausgegeben werden (Tabelle 7). Selbst wenn sich hier auch Ansatzpunkte für Anwendungsforschung ergeben, handelt es sich doch zumeist um Maßnahmen, die eher bei der Grundlagenforschung angesiedelt sind. Insofern sind hier keine Subventionen anzunehmen, sondern langfristig orientierte Grundlagenforschung, deren Förderung als genuine Staatsaufgabe angesehen werden kann, weil es an unmittelbarer kommerzieller Verwertbarkeit mangelt.¹⁸

Strukturpolitische Ausgaben im Zusammenhang mit der Energiewende und der Elektromobilität

Der Bund leistet ferner Zahlungen an Unternehmen, die nicht als Entschädigungen infolge des Lock-downs oder als Hilfen zur Überwindung pandemiebedingter Konjunkturschwächen gewertet werden können. Vielmehr handelt es sich um Mittel, die der selektiven Strukturpolitik dienen und damit eindeutig Subventionscharakter haben. Mit den im Zukunftspaket verankerten Finanzhilfen sollen quasi im „Geleitzug“ prinzipiell gerechtfertigter Nothilfen Maßnahmen zur Unterstützung eines Strukturwandels angeschoben werden, der nicht aus marktwirtschaftlichen Prozessen resultiert, sondern vielmehr politischen Prioritäten entspricht. Im Jahr 2020 belaufen sich diese Finanzhilfen auf geplante 2,2 Mrd. Euro und im Jahr 2021 auf 19 Mrd. Euro (Tabelle 7).

Eine besonders gewichtige Maßnahme ist die Entlastung der Bürger beim Strompreis (2021: 10,8 Mrd. Euro). Hier wird ein Zuschuss aus Haushaltsmitteln zur Senkung der EEG-Umlage geleistet. Mit dieser Maßnahme wird aus einer Preissubvention, bei der die Energieverbraucher die Produzenten von erneuerbaren Energien über garantierte Einspeiseentgelte subventionieren, zum Teil eine haushaltsrelevante Finanzhilfe. Dieser Übergang von einer impliziten zu einer expliziten Subvention ist grundsätzlich ein Vorteil und dient der Transparenz über die Subventionsvergabe. Auch wenn es gute Gründe für diese Senkung gibt, weil der deutsche Strompreis durch die vielen Abgaben überdurchschnittlich hoch ist und so zu Wettbewerbsverzerrungen führt und gleichzeitig die strombasierte Dekarbonisierung etwa des Wärme- und Mobilitätssektors behindert, ist sie aber nicht völlig unproblematisch. Eine vollständige Steuerung des Stromsektors durch eine Bepreisung im Rahmen des Emissionshandelssystems wäre sinnvoll und sollte in jedem Fall in Betracht gezogen werden.

Weitere Schwerpunkte der Subventionsprogramme sind die aufgestockten Zuschüsse zum Kauf elektrisch betriebener Fahrzeuge (2020: 500 Mio. Euro, 2021: 1,3 Mrd. Euro). Im Rahmen dieses Postens

¹⁸ Vgl. dazu die Abgrenzung der Förderung von Grundlagen und Anwendungsforschung in Giersch (1977: 345–347).

wird u.a. der Bundeszuschuss zur Kaufprämie für Elektroautos von 3.000 auf 6.000 Euro erhöht. Zu kritisieren ist zum einen, dass letztlich nicht der Kauf eines Autos das relevante Kriterium ist, sondern die Nutzungsemissionen, die daher direkt adressiert werden sollten. Zum anderen ist die bisher sehr einseitige Förderung der Elektromobilität insofern kritisch zu sehen, als staatlicherseits eine bestimmte Technologie bevorzugt wurde, obwohl längst noch nicht feststeht, ob es sich bei dieser Alternative zum Verbrennungsmotor um den Königsweg für eine nachhaltigere Mobilität – und zwar über alle Verkehrsträger hinweg – handelt oder nicht. Diese Art der Förderung verstößt gegen das Gebot der Technologie-neutralität, was auch für die Aufstockung gilt. Jedoch sind mit der Aufnahme der Wasserstoffförderung Ansätze dafür erkennbar, dass diese Förderung von einer technologieoffeneren abgelöst werden soll.

Ferner werden erhöhte Zuschüsse für Ladeinfrastruktur elektrisch betriebener Fahrzeuge geleistet (2020: 25 Mio. Euro, 2021: 620 Mio. Euro). Die Bedenken, die gegen die einseitige Förderung von Elektroautos vorgebracht wurden, gelten zwar grundsätzlich auch für dieses Programm. Für die Ladezellen-Infrastruktur mag aber eine Anschubfinanzierung eher gerechtfertigt sein als für Fahrzeugkäufe, um das „Henne-Ei-Problem“ bei einer flächendeckenden Versorgung der Fahrzeuge mit Energie zu entschärfen, zumal eine allgemeine Infrastrukturfinanzierung gerechtfertigter erscheinen könnte.

Das Zukunftspaket sieht weiterhin die erhöhte Förderung des Ankaufs von Bussen mit alternativen Antrieben vor (2020: 39 Mio. Euro, 2021: 417 Mio. Euro). Bei der Aufstockung der Förderung für E-Busse im Stadtverkehr und deren Ladeinfrastruktur mischen sich Elemente der Förderung der E-Mobilität und des ÖPNV. Soweit Ladeinfrastruktur aufgebaut werden soll, gelten die eben genannten Argumente, die eine gewisse Anschubfinanzierung rechtfertigen. Da der ÖPNV insgesamt nicht kostendeckend betrieben werden kann, erscheint eine Förderung per se begründbar, die in einer Welt der Knappheit allerdings mit spitzem Bleistift kalkuliert werden muss. Die Aufstockung ist also kritisch zu hinterfragen. Unter diese Gruppe von Finanzhilfen fallen auch das nationale Flottenerneuerungsprogramm für Nutzfahrzeuge (2021: 700 Mio. Euro) und die Zuschüsse für die Anschaffung von Nutzfahrzeugen mit alternativen, klimaschonenden Antrieben (2021: 216 Mio. Euro). Diese Zuschüsse werden Handwerkern, KMU und sozialen Diensten gewährt, wenn sie ihren Fuhrpark auf Elektroautomobile umstellen.

Neu aufgelegt wurde ein Zukunftsinvestitionsprogramm für Fahrzeughersteller und die Kfz-Zulieferindustrie sowie Forschungs- und Entwicklungsprojekte für transformationsrelevante Innovationen und regionale Innovationscluster (2020: 500 Mio. Euro, 2021: 525 Mio. Euro). Dieses Förderprogramm erscheint als eine einseitige sektorspezifische Zuwendung an die Automobilindustrie und ihre Zulieferer, wobei die Vermutung nicht abwegig ist, dass diese den sich abzeichnenden Strukturwandel in der Mobilität auch aus Eigenmitteln hätten finanzieren können. Diese Hilfe ist daher letztlich schwer zu rechtfertigen und erweckt den Eindruck, dass sie neben der Mehrwertsteuersenkung als eine Art Ersatz für die ursprünglich geforderte aber von der Politik dann doch abgelehnte Autokaufprämie dienen soll. Zudem ist ergänzend ein Zukunftsfonds für die Automobilindustrie errichtet worden (2021: 50 Mio. Euro).

Die beschleunigte Modernisierung von Luftfahrzeugflotten soll im Rahmen des Zukunftspaktes im Jahr 2020 mit 100 Mio. Euro und im Jahr 2021 mit 175 Mio. Euro gefördert werden. Hier geht es um die Umstellung der Flugzeugflotten auf Maschinen neuester Bauart mit geringeren Emissionen. Dabei handelt es sich um Finanzhilfen, die gleich aus mehreren Gründen fragwürdig erscheinen: (i) Der kommerzielle Luftverkehr sowie die Hersteller von Flugzeugen werden subventioniert, obwohl die Innovationskosten eigentlich über die Flugpreise amortisiert werden müssten; (ii) die Finanzhilfe wird zusätzlich zum umfangreichen Kredit des Bundes an die Lufthansa und die Kapitalbeteiligung des Bundes an der Lufthansa gewährt; (iii) im Grunde genommen wären viele Einzelsubventionen zur Reduzierung

von CO₂-Emissionen überflüssig, wenn ein CO₂-Preis die Emissionssenkung über die veränderten Verhaltensweisen der Verbraucher am Markt regeln würde.¹⁹

Mit dem Zukunftspaket setzt die Politik auch auf Wasserstoffstrategien, nachdem zuvor der Förderungsschwerpunkt nahezu einseitig bei den Elektroantrieben lag.²⁰ Zu den neuen Finanzhilfen zählen die Förderung der anwendungsorientierten Grundlagenforschung zum „grünen“ Wasserstoff (2020: 65 Mio. Euro, 2021: 150 Mio. Euro), der Wasserstoff- und Brennstoffzellenanwendungen im Verkehr (2021: 50 Mio. Euro), des Wasserstoffeinsatzes in der Industrieproduktion (2020: 15 Mio. Euro, 2021: 30 Mio. Euro), die Umsetzung der Nationalen Wasserstoffstrategie (2020: 200 Mio. Euro, 2021: 101 Mio. Euro), die Etablierung internationaler Partnerschaften zur Wasserstoffproduktion (2020: 200 Mio. Euro, 2021: 390 Mio. Euro)²¹ und die Entwicklung regenerativer Kraftstoffe (2021: 119 Mio. Euro). Hierbei handelt es sich um typische Finanzhilfen zum Aufbau einer leistungsfähigen inländischen Wasserstoffindustrie (einschließlich Off- und Onshore-Energiegewinnung, auch im Ausland) für die verschiedensten Verwendungszwecke in der Industrie und im Verkehrswesen. Für sich genommen wären diese Maßnahmen abermals Subventionen, die auf lediglich eine bestimmte Technologie zugeschnitten sind. Allerdings wird damit die bisherige Einseitigkeit der Förderung der Elektromobilität abgeschwächt. Vorzuziehen wäre zwar eine noch allgemeinere Förderung, etwa als „Förderung alternativer Technologien zum klassischen Verbrennungsmotor“, aber insgesamt wird die Technologieförderung damit technologieoffener gestaltet, was für sich genommen positiv zu bewerten ist.

Ferner werden im Rahmen des Zukunftspakets Maßnahmen der Energieeffizienz und erneuerbarer Energien im Gebäudebereich verstärkt gefördert (2021: 2 Mrd. Euro). Dabei handelt es sich um die Aufstockung des schon länger bestehenden CO₂-Gebäudersanierungsprogramms. Auf dieses treffen in besonderem Maße die schon genannten Bedenken zu: Problematisch ist nicht das Ziel der Klimaschutzmaßnahmen, sondern die Ausgestaltung der dafür vorgesehenen Maßnahmen. Man kann zwar argumentieren, dass gerade im Gebäudesektor verschiedene Marktunvollkommenheiten existieren, die möglicherweise verhindern, dass CO₂-Preise alleine wirksam werden können. Dennoch stellt sich die Frage, inwiefern die Programme zielführend und effizient sind. Konsumenten dürfen letztlich nicht darüber entscheiden, mittels welcher Verhaltensänderungen die Energieeffizienz am kostengünstigsten zu bewerkstelligen wäre, wie es bei einem CO₂-Preis der Fall wäre.

Weitere strukturpolitische Programme

Die Konjunkturmaßnahme „Wald und Holz“ kostet den Bund im Jahr 2020 230 Mio. Euro und im Jahr 2021: 470 Mio. Euro. Diese Finanzhilfe ist für den Erhalt und die nachhaltige Bewirtschaftung der Wälder gedacht. Obwohl in der Begründung des „Corona-Programms“ (BMF 2020d) auf den seinerzeitigen Verfall der Holzpreise verwiesen wird,²² handelt es sich um eine agrarpolitische Subvention ähnlich der Dürrehilfe für die Landwirtschaft im Jahr 2018, mit der ein branchenspezifisches Risiko sozialisiert

¹⁹ Siehe dazu Felbermayr in IfW (2019).

²⁰ Im Zeitraum 2006–2020 (Soll ohne Nachtragshaushalte) hat der Bund die Elektromobilität mit 3,6 Mrd. Euro direkt und mit 0,5 Mrd. Euro indirekt im Rahmen anderer Programme gefördert, insgesamt also mit mehr als 4 Mrd. Euro. Die Wasserstofftechnologie wurde im gleichen Zeitraum mit 0,7 Mrd. Euro gefördert (errechnet anhand der Anhangtabelle A3 in Laaser und Rosenschon (2020: 80–117).

²¹ Der 2021er Betrag ist durch den Nachtragshaushalt 2021 reduziert worden. Siehe hierzu Abschnitt 4.4 und Tabelle 9.

²² Die seinerzeitige Begründung, wegen der Coronakrise seien die Holzpreise gefallen, ist mittlerweile durch die Holzknappheit und steigende Holzpreise, obsolet geworden. Siehe zu den Gründen für die steigenden Holzpreise seit dem 4. Quartal 2020 ManagerMagazin Online (2021).

wurde. Analog zur früheren Dürrehilfe wird auch diese Finanzhilfe in der Subventionsdatenbank des IfW erfasst.²³

Das Zukunftspaket sieht ferner zusätzliche Hilfen für die Schifffahrt vor. Darunter fallen Finanzhilfen für die nachhaltige Modernisierung für die Küstenschifffahrt (2021: 10 Mio. Euro), für Investitionen zur Förderung von umweltfreundlicher Bordstrom- und mobiler Landstromversorgung für See- und Binnenschiffe (2020: 5 Mio. Euro, 2021: 2 Mio. Euro), für die Verbesserung der Rahmenbedingungen für die Landstromversorgung in deutschen Häfen (2020: 43 Mio. Euro, 2021: 57 Mio. Euro) und für Bunkerschiffe mit dem alternativen Brennstoff LNG (2021: 50 Mio. Euro). In diesem Förderprogramm mischen sich eher infrastrukturelle Aufgaben (z.B. Landstrom in Häfen) und Finanzhilfen für die kommerzielle Schifffahrt (z.B. Sofortprogramm Saubere Schiffe). Die Infrastrukturausgaben haben aber auch Finanzhilfescharakter und sind damit bei Subventionen zu verbuchen, da sie ähnlich wie bei der Bahn eigentlich durch die Nutzerentgelte der Schifffahrt und letztlich von den Verbrauchern der transportierten Güter getragen werden müssten.

Für die Verbesserung des Mobilfunk-Empfangs werden die Eisenbahnverkehrsunternehmen (EVU) für die Umrüstung des GSM-R-Funksystems zur Erhöhung der Störfestigkeit im Jahr 2021 mit 138 Mio. Euro unterstützt. Es handelt sich bei der Förderung des Austausches der Mobilfunk-Zugendgeräte um Ausgaben, die im Rahmen des Wandels der Kommunikationspräferenzen der Bahnkunden von den Unternehmen getragen werden müssten. Auch hierbei handelt es sich um Subventionen. Positiv anzumerken ist, dass offenbar keine Diskriminierung zwischen der DB AG und den übrigen zugelassenen EVU stattfindet.

Zur Förderung der künstlichen Intelligenz sind im Bundeshaushaltsplan für das Jahr 2021 21 Mio. Euro vorgesehen. Teilweise soll hier zwar die Infrastruktur gefördert, der Marktzugang erleichtert und das Regulierungssystem vereinfacht werden. Aber offenbar gibt es auch Finanzhilfen für Softwareunternehmen, also normale Technologieförderungs-Subventionen für eher anwendungsorientierte Maßnahmen. Diese sind anders einzustufen als die Förderung der Grundlagenforschung, die eine klassische öffentliche Aufgabe ist (Giersch 1977: 345–347).

Das Zukunftspaket zielt ferner auf die Förderung erneuerbarer Energien ab. Die Zuschüsse für die Transformation der Wärmenetze werden 2021 um 95 Mio. Euro aufgestockt, die für die industrielle Fertigung mobiler und stationärer Energiespeicher um 82 Mio. Euro und die für die Reallabore der Energiewende um 100 Mio. Euro. Bei den Reallaboren geht es darum, innovative Technologien in die Anwendung zu bringen. Die Frage ist, ob sich im Einzelfall nicht die Aufwendungen der Investoren direkt in Markterlösen niederschlagen und somit keine ökonomische Notwendigkeit besteht Steuergelder einzusetzen, oder aber ob sich die Weiterentwicklung und Erprobung neuer Technologien mit den folgenden Netzwerkeffekten und Kostensenkungen nur durch Förderung rentiert, also eine gewisse Nähe zur Grundlagenforschung unterstellt werden könnte.

Die Mittel für die Gemeinschaftsaufgabe Regionale Wirtschaftsstruktur sollen 2020 und 2021 um je 250 Mio. Euro aufgestockt werden. Diese regionalpolitischen Finanzhilfen werden mit ihren üblichen Beträgen in den Kieler Subventionsberichten als branchenübergreifende Maßnahmen einbezogen.

Für das Modellprojekt Smart Cities sind Mehrausgaben eingeplant (2020: 7 Mio. Euro, 2021: 18 Mio. Euro). Es handelt sich um Maßnahmen der Städtebauförderung, die in der Subventionsdatenbank des IfW enthalten ist.

²³ Siehe zum sich verschlechternden Zustand der deutschen Wälder BMEL (2020).

Zahlreiche neue Subventionen durch das Zukunftspaket

Insgesamt betragen die Ausgaben des Zukunftspakets mit Subventionscharakter 2,2 Mrd. Euro im Jahr 2020 und im Jahr 2021: 19,0 Mrd. Euro. Das mag im Vergleich zu den im vorigen Abschnitt als unmittelbar der Bekämpfung der Pandemie zugerechneten Ausgaben niedrig erscheinen (im Jahr 2020: 1,9 Prozent der pandemiebedingten Ausgaben, im Jahr 2021: 15,1 Prozent). Zumindest im Jahr 2021 ist der Zuwachs der Finanzhilfen durch das Zukunftspaket gegenüber der Summe aller Finanzhilfen des Bundes des Vorjahres mit 27,9 Prozent aber beträchtlich (siehe Tabelle 7).

4.4 Ausgaben des Nachtragshaushalts vom Juni 2021

Auch zum Bundeshaushalt 2021 gibt es mittlerweile einen Nachtragshaushalt, der am 3. Juni endgültig verabschiedet wurde und im Bundesgesetzblatt am 9. Juni veröffentlicht wurde (BMF 2021a; 2021b). Neben zusätzlichen Mindereinnahmen von 11,2 Mrd. Euro sieht er zusätzliche Ausgaben in Höhe von 49,1 Mrd. Euro und eine Erhöhung der Nettokreditaufnahme um 60,4 Mrd. Euro vor. Begründet wurde der Nachtragshaushalt 2021 mit der weiterhin unsicheren Corona-Lage. Durch ihn sollten zusätzliche Reserven zur Bekämpfung einer möglichen abermaligen Verschlechterung der Pandemie-Situation bereitgestellt werden (BMF 2021a: 41–43; 47).

Wenn man die Einzelpositionen des Nachtragshaushalts 2021 analysiert (siehe dazu Tabelle 8), dann zeigt sich, dass in der Tat die Pandemiebekämpfung stark im Vordergrund steht. Die zusätzlichen Ausgaben betreffen etwa zusätzliche Mittel für erweiterte Unternehmenshilfen im Umfang von 25,5 Mrd. Euro, zusätzliche Mittel zur Beschaffung von Impfstoffen in Höhe von 6,2 Mrd. Euro, zusätzliche Leistungen des Bundes an den Gesundheitsfonds in Höhe von 5,8 Mrd. Euro, um 2,5 Mrd. Euro höhere Ausgaben für Ausgleichszahlungen an Krankenhäuser zum Ausgleich von Einnahmeausfällen aufgrund der Freihaltung von Bettenkapazitäten für COVID-19-Patientinnen und -Patienten und eine zusätzliche Globale Mehrausgabe für Kosten im Zusammenhang mit der Bewältigung der COVID-19-Pandemie in Höhe von 1 Mrd. Euro.

Daneben sind einige kleinere weder pandemie- noch subventionsrelevante Ausgabeposten sowie Ausgleichszahlungen des Bundes an die vier betroffenen Energieversorgungsunternehmen gemäß dem 18. Gesetz zur Änderung des Atomgesetzes und zusätzliche Zinsausgaben enthalten.

Potenziell subventionsrelevant könnten 3,1 Mrd. Euro für die deutsche Bahn sein. Die im ursprünglichen Haushalt vorgesehene Eigenkapitalerhöhung des Bundes an der Bahn von 7,1 Mrd. Euro wurde um 3,1 Mrd. Euro gekürzt und stattdessen der Infrastrukturbeitrag des Bundes zur Erhaltung der Schienenwege der Eisenbahnen des Bundes um 0,7 Mrd. Euro angehoben sowie die Ausgaben des Bundes zur Reduzierung der Trassenpreise im Schienengüterverkehr um 0,6 Mrd. Euro und im Personenfernverkehr um 1,8 Mrd. Euro aufgestockt. Damit kommen diese Mittel der Bahn über Titel zugute, die normalerweise als Subventionen in die Kieler Subventionsberichterstattung eingehen. Nachdem aber das BMF (2021a: 47) in seinem Sollbericht zum Nachtragshaushalt betont, dass die Ausgaben zur Minderung der pandemiebedingten Schäden im Schienensektor vorgesehen sind, werden diese hier ausnahmsweise als coronabedingte Ausgaben gewertet. Ein Teil der geplanten Eigenkapitalerhöhung wird gewissermaßen in Ausgleichszahlungen für pandemiebedingte Mindereinnahmen umgewidmet und bleibt damit für die Subventionsberichterstattung einstweilen außer Betracht.

Schließlich enthält der Nachtragshaushalt noch eine Kürzung der Ausgaben für die internationale Wasserstoffstrategie, die Bestandteil des Zukunftspakets ist, um 160 Mio. Euro. Um diese werden hier die entsprechenden Finanzhilfen für 2021 von 390 auf 230 Mio. Euro gekürzt, sodass sich der Soll-Wert der Finanzhilfen aus dem Zukunftspaket für 2021 leicht auf 18,836 Mrd. Euro verringert. Zur Coronabekämpfung stehen zusätzliche 15,6 Mrd. Euro für Gesundheitsausgaben, 25,5 Mrd. Euro für Unter-

nehmenshilfen und 3,3 Mrd. Euro für den Ausgleich von coronabedingten Einnahmeausfällen zur Verfügung, mithin insgesamt 44,3 Mrd. Euro. Insgesamt ergibt sich damit mit dem Nachtragshaushalt 2021 eine Summe von 169,4 Mrd. Euro an coronabedingten Ausgaben.

Tabelle 8:
Änderungen aufgrund des Nachtragshaushaltes 2021

Kapitel	Titel	Bezeichnung	Bisheriges Soll 2021 in 1.000 €	es kommen hinzu	Neues Soll 2021 in 1.000 €	Zweckbestimmung
"0414	541 01	Zuschuss an den Bundesnachrichtendienst	1.083.818	-4.690	1.079.128	Sonstiges
"0452	64212	Projektförderung im Rahmen der deutschen Vereinigung und internationaler sowie nationaler Repräsentation	0	1.000.000	1.000.000	Sonstiges
"0904	89602	Wasserstoffstrategie Außenwirtschaft – Internationale Kooperation Wasserstoff	390.000	-160.000	230.000	Finanzhilfe
1202	83101	Erhöhung des Eigenkapitals der Deutschen Bahn AG	7.125.000	-3.076.000	4.049.000	Nachrichtlich
1202	Tgr 01	Infrastrukturbeitrag des Bundes für die Erhaltung der Schienenwege der Eisenbahnen des Bundes	4.645.000	650.000	5.292.500	In diesem Fall Coronaausgleich
1205	68202	Einmalige Beihilfen für Vorhaltekosten an die Betreibergesellschaften der Flughäfen	0	200.000	200.000	In diesem Fall Coronaausgleich
1210	68250	Reduzierung Trassenpreise im Schienengüterverkehr	350.000	600.000	650.000	In diesem Fall Coronaausgleich
1210	68253	Reduzierung Trassenpreise im Güterfernverkehr	0	1.826.000	1.826.000	In diesem Fall Coronaausgleich
1501	63201	Ausgleichszahlungen nach § 21 des Krankenhausfinanzierungsgesetzes	2.000.000	2.500.000	4.500.000	Gesundheit
1501	63603	Leistungen des Bundes an den Gesundheitsfonds für SARS-CoV-2-Pandemie verursachte Belastungen	7.650.000	5.835.000	13.485.000	Gesundheit
1503	68403	Zuschüsse zur Bekämpfung des Ausbruchs des neuen Coronavirus	4.015.800	40.000	4.055.800	Gesundheit
1503	68407	Zuschüsse zur zentralen Beschaffung von Impfstoffen gegen SARS-CoV-2	2.665.000	6.222.400	8.887.400	Gesundheit
1702	68401	Zuschüsse und Leistungen für laufende Zwecke an Länder, Träger und für Aufgaben der freien Jugendhilfe	224.533	10.000	234.533	Sonstiges
1702	68402	Maßnahmen zur Umsetzung der Qualifizierungsoffensive	246.713	40.000	286.713	Sonstiges
1702	68403	Zuweisungen an die Stiftung Frühe Hilfen	51.000	15.000	66.000	Sonstiges
1703	68422	Förderung von Modellprojekten zur Einrichtung von Mehrgenerationenhäusern	22.950	3.500	26.450	Sonstiges
1703	68428	Corona-Auszeit für Familien – Familienferienzeiten in und nach der Corona-Pandemie	0	10.000	10.000	Gesundheit
22		Für den Unabhängigen Kontrollrat	0	4.690	4.690	Sonstiges
3002	68541	Stärkung der Leistungsfähigkeit des Bildungswesens	137.968	20.000	157.968	Sonstiges
3205		Zinsen	5.873.596	4.480.000	10.353.596	Sonstiges
6002	68302	Corona-Unternehmenshilfen	39.500.000	25.500.000	65.000.000	Coronahilfen
6002	69702	Ausgleichszahlungen zur abschließenden Regelung gemäß 18. AtG-Novelle Energieversorgungsunternehmen	0	2.428.314	2.428.314	Sonstiges
6002	97104	Globale Mehrausgabe für Kosten im Zusammenhang mit der Bewältigung der COVID-19-Pandemie	35.000.000	961.500	35.961.500	Gesundheit
		Summe Ausgaben	110.981.378	49.105.714	159.784.592	
		Einnahmeausfälle		-11.250.000		
3201		Zusätzliche Kredite vom Kreditmarkt		60.355.714		

Quelle: BMF (2021b).

4.5 Schlussfolgerungen: Neben coronabedingten Ausgaben auch eine deutliche Erhöhung der Finanzhilfen des Bundes

Die hier vorgenommene Auswertung des kombinierten „Corona-Programms“ macht deutlich, dass eine ganze Reihe von Hilfsmaßnahmen subventionsrelevant ist und Eingang in die Subventionsdatenbank des IfW findet. Während die Summe von 2,2 Mrd. Euro im Jahr 2020 im Vergleich zu den unmittelbar coronabedingten Ausgaben noch relativ niedrig bleibt, stellen die knapp 19 Mrd. Euro zusätzlichen Subventionen im Jahr 2021 eine deutliche Erhöhung dar. Es stellt sich die Frage, ob es sich um einen einmaligen, krisenbedingten Niveausprung bei den Subventionen handelt oder ob es zu einer Verstärkung von Hilfsmaßnahmen kommt, die zu einem dauerhaften Subventionsschub führt. Eine ganze Reihe von Elementen des Corona-Pakets ist zwar als einmalige bzw. zeitlich begrenzte Maßnahme gekennzeichnet. Daher wird in den aktuellen Konjunktur- und Mittelfristprognosen des IfW auch damit gerechnet, dass sich die öffentlichen Haushalte vom Corona-Einschlag erholen.²⁴ Aber das schließt nicht aus, dass künftig Anschlussprogramme aufgelegt werden könnten. Spätestens dann wird sich zeigen, ob eine grundsätzliche Weichenstellung in Richtung einer noch ausgeprägteren Subventionswirtschaft vorgenommen wurde.

5 Fazit

Die Neigung der politisch Verantwortlichen, Subventionen zu verteilen, hat im Gefolge der Coronakrise deutlich zugenommen. Denn der Bund bezuschusst im Jahr 2021 aus dem Zukunftspaket Unternehmen mit knapp 19 Mrd. Euro zusätzlich, die nicht als gesundheitspolitische Ausgaben oder sachnotwendige Entschädigungen infolge des Lockdowns gewertet werden können und somit der Stabilisierung dienen, sondern die als Mittel selektiver Industriepolitik eindeutig Finanzhilfecharakter haben. Diese Finanzspritzen mögen vordergründig angemessen erscheinen. Dabei bleibt jedoch die Finanzierungsseite außer Acht und es wird zudem von den negativen Anreizen von Subventionen abstrahiert. Es bleibt abzuwarten, ob dieser Niveausprung von Dauer ist oder ob die Finanzhilfen wieder auf das alte Niveau zurückgefahren oder gar gekürzt werden, um die gestiegene Verschuldung besser schultern zu können. Nach der Bundestagswahl vom September 2021 ist zudem noch offen, wie der künftige finanzpolitische Kurs aussehen wird. Das betrifft etwa die Höhe und Struktur der einnahme- wie ausgabeseitigen Staatsquote, die Defizitbegrenzung, das Nutzen von Gestaltungsspielräumen, wie etwa bei einem Ausweichen auf Sondervermögen, oder die wirtschaftspolitische Gestaltung und den den Interventionsgrad in der Dekarbonisierungspolitik, wie Preissteuerung versus Technologieregulierung und -subventionen (Ademmer et al. 2021b: 33).

Erweist sich der lockere Finanzhilfekurs der jüngsten Vergangenheit als dauerhaft, sind dauerhafte Belastungen durch höhere Bundesausgaben die Folge, zumal auch die Wende bei den Zinsausgaben programmiert ist. Eine höhere Dynamik bei Umverteilungsausgaben und Altlasten bedeutet aber, dass die Forschungs- und Bildungsausgaben sowie die Infrastrukturinvestitionen unter Druck geraten werden. Gerade hier wäre aber eine Aufstockung angeraten, um das Wachstum zu stimulieren. Zu berücksichtigen ist auch, dass vermehrte Ausgaben für unproduktive Zwecke nicht nur zu wachstumsfördernden Ausgaben in Konkurrenz stehen, sondern auch allgemeine Steuererleichterungen utopisch erscheinen lassen. Diese wären aber dringend geboten, wenn man bedenkt, dass in Deutschland vor der Pandemie die Staatseinnahmen bereits 46,5 Prozent des Bruttoinlandsprodukts ausmachten und

²⁴ Vgl. Ademmer et al. (2021b: 29–31).

dieser Wert als historischer Höchststand anzusehen war.²⁵ Ferner sollte nicht aus den Augen verloren werden, das mit dieser Untersuchung als einem Zwischenbericht nur ein Teilaspekt der Subventionslandschaft in Deutschland abgebildet wurde. Steuervergünstigungen und Ländersubventionen prägen das Subventionsgeschehen ebenfalls.

Ökonomisches Denken erfordert, dass die Bewertung von Subventionen nicht – wie in der politischen Diskussion üblich – isoliert und abstrahierend von Finanzierungsseite und negativen Anreizen erfolgt, sondern einbettet in den Gesamtzusammenhang von Alternativen. Denn „Ökonomie ist Denken und Handeln in Alternativen“, wie der Finanzwissenschaftler Professor Horst Claus Recktenwald, der akademische Lehrer von Astrid Rosenschon in seinen Vorlesungen an der Universität Erlangen-Nürnberg stets betonte.

Literaturverzeichnis

- Ademmer, M., J. Boysen-Hogrefe, K.-J. Gern, D. Groll, P. Hauber, N. Janssen, S. Kooths, S. Meuchelböck und U. Stolzenburg (2021a). Mittelfristprojektion für Deutschland im Herbst 2021. Kieler Konjunkturberichte, 84 (2021|Q.3). Kiel: Institut für Weltwirtschaft.
- Ademmer, M., J. Boysen-Hogrefe, D. Groll, N. Janssen, S. Kooths, S. Meuchelböck und U. Stolzenburg (2021b). Deutsche Wirtschaft im Herbst 2021. Kieler Konjunkturberichte, 83 (2021|Q.3). Kiel: Institut für Weltwirtschaft.
- Blankart, Ch.B. (1977). Wohlfahrtsökonomie und Defizite öffentlicher Unternehmungen: Das Beispiel der Bundesbahnen. *Schweizerische Zeitschrift für Volkswirtschaft und Statistik* 115 (4): 425–446.
- BMEL (Bundesministerium für Ernährung und Landwirtschaft) (2020). Ergebnisse der Waldzustandserhebung 2019: Trockenheit setzte Bäumen weiter zu. <https://www.bmel.de/DE/themen/wald/wald-in-deutschland/waldzustandserhebung.html> (13. Juli 2020).
- BMF (Bundesministerium der Finanzen) (2020a). Corona-Schutzschild. Kampf gegen Corona: Größtes Hilfspaket in der Geschichte Deutschlands. Via Internet (27. März 2020): <<https://www.bundesfinanzministerium.de/Content/DE/Standardartikel/Themen/Schlaglichter/Corona-Schutzschild/2020-03-13-Milliarden-Schutzschild-fuer-Deutschland.html>>.
- BMF (Bundesministerium der Finanzen) (2020b). Erster Nachtragshaushaltsplan vom 23. März 2020 für das Haushaltsjahr 2020. Berlin. <https://www.bundesfinanzministerium.de/Content/DE/Pressemitteilungen/Finanzpolitik/2020/03/2020-03-23-pm-nachtragshaushalt.html> (27. März 2020).
- BMF (Bundesministerium der Finanzen) (2020c). Zweiter Nachtragshaushaltsplan vom 17. Juni 2020 für das Haushaltsjahr 2020. Berlin. <https://www.bundesfinanzministerium.de/Content/DE/Pressemitteilungen/Finanzpolitik/2020/06/2020-06-17-Nachtrag-HH.html;jsessionid=34A4EEE9A54B5C131F32136A8799B027.delivery1-replication> (7. Juli 2020).
- BMF (Bundesministerium der Finanzen) (2020d). Eckpunkte des Konjunkturprogramms: Corona-Folgen bekämpfen, Wohlstand sichern, Zukunftsfähigkeit stärken. Via Internet (7. Juli 2020): <https://www.bundesfinanzministerium.de/Content/DE/Standardartikel/Themen/Schlaglichter/Konjunkturpaket/2020-06-03-eckpunkt Papier.pdf;jsessionid=0FD85DC513497F7E8710EA30A57C31D0.delivery1-replication?__blob=publicationFile&v=10>.
- BMF (Bundesministerium der Finanzen) (2020e). Die Arbeit des BMF im Jahr 2020: Rück- und Ausblick in Zeiten der Corona-Pandemie. Schlaglicht: Ausblick. BMF-Monatsbericht Dezember 2020. Berlin. Via Internet (9. Juni 2021): <<https://www.bundesfinanzministerium.de/Monatsberichte/2020/12/Inhalte/Kapitel-2b-Schlaglicht/2b-bmf-im-jahr-2020.html>>.
- BMF (Bundesministerium der Finanzen) (2021a). Nachtragshaushalt 2021 des Bundes (Sollbericht). Analysen und Berichte, Monatsbericht des BMF Juni 2021. Berlin. Via Internet (13. Oktober 2021): <https://www.bundesfinanzministerium.de/Monatsberichte/2021/06/Inhalte/Kapitel-3-Analysen/3-3-nachtragshaushalt-2021-sollbericht-pdf.pdf?__blob=publicationFile&v=5>.

²⁵ Siehe dazu Kooths (2021); Ademmer et al. (2021b: 29–31; auch Tabelle 10); Rudnicka (2021).

- BMF (Bundesministerium der Finanzen) (2021b). Gesetz über die Feststellung eines Nachtrags zum Bundeshaushaltsplan für das Haushaltsjahr 2021 (Nachtragshaushaltsgesetz 2021) vom 3. Juni 2021 (BGBl. I, 2021, Nr. 29 vom 9. Juni 2021, S. 1410). Via Internet (13. Oktober 2021): <https://www.bundeshaushalt.de/fileadmin/de.bundeshaushalt/content_de/dokumente/2021/soll/Nachtrags-HG%202021%20gesamt.pdf>.
- BMF (Bundesministerium der Finanzen) (a, lfd. Jgg.). Haushaltsrechnung und Vermögensrechnung des Bundes für das Haushaltsjahr ... Berlin.
- BMF (Bundesministerium der Finanzen) (b, lfd. Jgg.). Bundeshaushaltsplan für das Haushaltsjahr 20... . Berlin.
- BMF (Bundesministerium der Finanzen) (c, lfd. Jgg.). Bericht der Bundesregierung über die Entwicklung der Finanzhilfen des Bundes und der Steuervergünstigungen für die Jahre Subventionsbericht. Berlin.
- BMF (Bundesministerium der Finanzen) (d, lfd. Jgg.). Finanzbericht ... Stand und voraussichtliche Entwicklung der Finanzwirtschaft im gesamtwirtschaftlichen Zusammenhang. Berlin.
- BMWi (Bundesministerium für Wirtschaft und Energie) (2020). Bundesregierung beteiligt sich mit 300 Millionen Euro an CureVac. 15.06.2020 - Gemeinsame Pressemitteilung – Wirtschaftspolitik vom 15.06.2020. Berlin. Via Internet (Zugriff am 24. August 2021): <<https://www.bmwi.de/Redaktion/DE/Pressemitteilungen/2020/20200615-bundesregierung-beteiligt-sich-mit-300-millionen-euro-an-curevac.html>>.
- Boysen-Hogrefe, J. (2020). Zum Fiskalimpuls des Konjunkturpakets. *Wirtschaftsdienst* 100 (7): 599-600.
- Bundesregierung (2020). Nachtragshaushalt 2020. Mit aller Kraft gegen die Krise. Via Internet (13. Juli 2020): <<https://www.bundesregierung.de/breg-de/themen/coronavirus/nachtragshaushalt-2020-1731686>>.
- Bundesregierung (2021). Hochwasserhilfen, aktuelle Lage, Ansprechpartner Fragen und Antworten zum Hochwasser. Berlin. Via Internet (28. Juli 2021): <<https://www.bundesregierung.de/breg-de/themen/hochwasser-deutschland/hochwasserhilfen-der-bundesregierung-1944556>>.
- Deutscher Bundestag (2020a). Bundestag billigt mit breiter Mehrheit Nachtragshaushalt für 2020. <https://www.bundestag.de/dokumente/textarchiv/2020/kw13-de-corona-schuldenbremse-688956> (7. Juli 2020).
- Giersch, H. (1977). *Konjunktur- und Wachstumspolitik. Allgemeine Wirtschaftspolitik, Bd. 2*. Wiesbaden: Betriebswirtschaftlicher Verlag Dr. Th. Gabler.
- IfW (Institut für Weltwirtschaft) (2019). News: Kieler Subventionsbericht: Wachstumsdynamik fördern, Reserven im Haushalt heben. Medieninformation vom 5. September 2019. Via Internet (17. März 2020): <<https://www.ifw-kiel.de/de/publikationen/medieninformationen/2019/kieler-subventionsbericht-wachstumsdynamik-foerdern-reserven-im-haushalt-heben>>.
- Kooths, S. (2021). Statement: Eine neue Koalition wird nicht mehr aus dem Vollen schöpfen können. Kiel Institute Statements, 27.09.2021. Kiel: Institut für Weltwirtschaft. Via Internet (13. Oktober 2020): <<https://www.ifw-kiel.de/de/media-pages/news-ext-links/2021/eine-neue-koalition-wird-nicht-mehr-aus-dem-vollen-schoepfen-koennen/>>.
- Laaser, C.-F., und A. Rosenschon (2018). Kieler Subventionsbericht und die Kieler Subventionsampel: Finanzhilfen des Bundes und Steuervergünstigungen bis 2017 – eine Aktualisierung. Kieler Beiträge zur Wirtschaftspolitik 14. Institut für Weltwirtschaft, Kiel. Via Internet (Zugriff am 7. März 2021): <<https://www.ifw-kiel.de/de/publikationen/kieler-beitraege-zur-wirtschaftspolitik/kieler-subventionsbericht-und-die-kieler-subventionsampel-finanzhilfen-des-bundes-und-steuerverguenstigungen-bis-2017-eine-aktualisierung-10199/>>.
- Laaser, C.-F., und A. Rosenschon (2020). Kieler Subventionsbericht 2020: Subventionen auf dem Vormarsch. Kieler Beiträge zur Wirtschaftspolitik, 29 (September). Kiel: Institut für Weltwirtschaft. Via Internet (13. Oktober 2021): <https://www.ifw-kiel.de/fileadmin/Dateiverwaltung/IfW-Publications/-ifw/Kieler_Beitraege_zur_Wirtschaftspolitik/2020/wipo_29.pdf>.
- Manager Magazin Online (2021). Holzpreise in Deutschland, "Der deutsche Wald wird leergekauft". Interview von Kai Lange mit Peter Hoffmann-Pichler, Chef einer mittelständischen Holzverpackungs-Firma. Via Internet (8. September 2021): <<https://www.manager-magazin.de/unternehmen/der-deutsche-wald-wird-leergekauft-a-23a14456-a21e-4e76-b05c-a6b1ced237f7>>.
- Rudnicka, J. (2021). Gesamteinnahmen des Staates in Relation zum BIP in Deutschland bis 2019. Statista. Via Internet (13. Oktober 2021): <<https://de.statista.com/statistik/daten/studie/161336/umfrage/gesamteinnahmen-des-staates-in-relation-zum-bip/#professional>>.

Anhänge

Tabelle A1:
Finanzhilfen des Bundes und seiner Sonderhaushalte 2000–2021 (in 1.000 Euro)^a

Kapitel, Titel	Erläuterung	2000	2001	2002	2003	2004	2005	2006	2007	2008	2009	2010	2011	2012	2013	2014	2015	2016	2017	2018	2019	Soll 2020	Soll 2021	
I. Sektorspezifische Finanzhilfen zugunsten von Unternehmen																								
1) Land- und Forstwirtschaft, Fischerei																								
Direkte Finanzhilfen																								
0820–68201	Zuschuss an die Bundesmonopolverwaltung für Brantwein	SB	132.887	109.901	107.354	109.152	98.898	90.988	85.950	79.766	79.789	79.792	75.073	74.727	64.837	79.181	49.792	54.951	51.625	43.442	0	0	0	0
1002–66203	Zinsverbilligung „Bundesprogramm „Tiergerechte Haltungsverfahren“		0	0	0	773	568	645	911	375	0	0	0	0	0	0	0	0	0	0	0	0	0	0
66101	Zinsfreistellung bzw. Verbilligung von Liquiditätskrediten		0	0	0	0	0	0	0	0	16.192	25.000	0	0	0	0	0	0	0	0	0	0	0	0
–66201	Liquiditätssicherungsprogramm Gartenbau		0	5.100	5.100	0	0	0	0	0	0	0	0	0	0	0	0	0	0	0	0	0	0	0
68303	Grünlandmilchprogramm	SB	0	0	0	0	0	0	0	0	0	183.876	183.328	945	6	13	0	0	0	0	0	0	0	0
–68306	Gasölbefreiung		448.396	206.196	100	43	11	0	0	3	0	0	0	0	0	0	0	0	0	0	0	0	0	0
–68601	Beteiligung des Bundes an Bundesgartenschauen		0	0	867	3.639	1.002	1.572	120	67	0	0	0	0	0	0	0	0	0	0	0	0	0	0
1010–68601	Förderung von Wettbewerben und Vergabe von Ehrenpreisen		0	0	371	332	394	377	279	333	407	340	432	435	281	418	514	295	281	314	632	295	480	400
1010–68301	Hilfe für landwirtschaftliche Betriebe aufgrund von Marktkrisen		0	0	0	0	0	0	0	0	0	0	0	0	0	0	0	0	0	57.387	36	0	0	0
1010–68604	Zuweisungen an die Landwirtschaftliche Rentenbank für das Zukunfts- und Investitionsprogramm Landwirtschaft		0	0	0	0	0	0	0	0	0	0	0	0	0	0	0	0	0	0	0	0	0	21.000
1010–89203	Zuweisungen an die Landwirtschaftliche Rentenbank für das Zukunfts- und Investitionsprogramm Landwirtschaft		0	0	0	0	0	0	0	0	0	0	0	0	0	0	0	0	0	0	0	0	0	186.000
1002–68606	Markteinführung „biogener Treib- und Schmierstoffe“		116	2.835	0	0	0	0	0	0	0	0	0	0	0	0	0	0	0	0	0	0	0	0
–68607	Ausgaben für das Modellvorhaben „Projekt im Allgäu“		597	0	1.114	0	0	0	0	0	0	0	0	0	0	0	0	0	0	0	0	0	0	0
–68608	Zuschuss zur Förderung nachwachsender Rohstoffe		8.933	9.469	0	0	0	0	0	0	0	0	0	0	0	0	0	0	0	0	0	0	0	0
1002–68610	Zuschuß zur Umsiedlung des Hauptbüros des Forest Stewardship Council International nach Bonn		0	0	0	74	50.000	25	75	50	0	0	0	0	0	0	0	0	0	0	0	0	0	0
68612	Datenbank Futtermittel		0	0	0	0	0	231	0	0	0	0	0	0	0	0	0	0	0	0	0	0	0	0
68614	Förderung von Innovationen im Bereich Verbraucher, Ernährung und Landwirtschaft		0	0	0	0	0	0	623	0	0	0	0	0	0	0	0	0	0	0	0	0	0	0
1010–83101	Nachschüsse an die deutsche Bauernsiedlung		0	0	0	0	0	414	410	439	510	490	480	452	437	416	418	410	380	364	347	341	400	400
–89308	Förderung nachwachsender Rohstoffe	SB	10.961	11.372	0	0	0	0	0	0	0	0	0	0	0	0	0	0	0	0	0	0	0	0
1002–89314	Förderung von Innovationen im Bereich Verbraucher, Ernährung und Landwirtschaft		0	0	0	0	0	0	400	0	0	0	0	0	0	0	0	0	0	0	0	0	0	0
–89319	Förderung des ökologischen Landbaus		0	0	14.928	17.281	1.734	0	0	0	0	0	0	0	0	0	0	0	0	0	0	0	0	0
1001–63602	Zuschuss an die Träger der landwirtschaftlichen Unfallversicherung	SB	255.646	255.646	255.646	250.000	216.500	150.000	200.000	200.000	400.000	400.000	300.000	200.000	175.000	150.000	125.000	100.000	178.000	178.000	178.000	176.950	176.950	176.950
1001–63603	Zuschüsse z. Gewährung einer Rente an Kleinlandwirte bei Landabgabe	SB nk	95.701	90.643	86.302	81.175	75.034	69.061	63.221	57.903	52.975	48.379	43.771	39.046	34.847	30.661	26.971	23.312	20.191	15.314	14.506	11.856	14.000	11.000

Fortsetzung Tabelle A1

Kapitel, Titel	Erläuterung	2000	2001	2002	2003	2004	2005	2006	2007	2008	2009	2010	2011	2012	2013	2014	2015	2016	2017	2018	2019	Soll 2020	Soll 2021	
1002-Tgr 5	Abwicklung alter Verpflichtungen und auslaufende Förderungsmaßnahmen, Ansatz nach Subventionsbericht		2.825	2.485	2.269	2.019	1.722	1.653	1.369	1.152	41.388	1.161		1.080	925	812	0	0	0	0	0	0	0	0
1001-63604	Zuschuss an die Träger der Krankenversicherung der Landwirte		1.015.883	1.196.867	1.226.272	1.202.685	1.150.561	1.112.020	1.101.660	1.147.876	1.173.851	1.200.382	1.261.893	1.214.993	1.225.748	1.252.574	1.357.027	1.371.130	1.351.062	1.330.864	1.368.026	1.406.980	1.465.000	1.510.000
1001-63606	Zuschüsse zur Förderung der Einstellung der landwirtschaftlichen Erwerbstätigkeit	SB nk	201.863	182.326	166.626	135.170	88.726	47.470	18.391	5.225	4.099	3.319	2.873	2.629	2.293	2.315	2.323	2.069	1.790	1.495	1.191	828	1.000	800
1005-68601	Zuschuss für das Modell- und Demonstrationsvorhaben		402	1.418	5.133	12.180	14.051	17.948	6.801	8.960	6.130	9.745	4.669	3.347	3.586	6.484	8.064	5.459	7.155	6.966	4.511	2.390	4.250	4.215
1005-69301	Modell- und Demonstrationsvorhaben		0	0	0	1.972	1.661	3.036	0	850	0	0	0	0	0	0	0	0	0	0	0	0	500	500
89302	Zuschüsse zur Förderung von Maßnahmen für eine Verbesserung der Energieeffizienz in Landwirtschaft und Gartenbau		0	0	0	0	0	0	0	0	0	0	0	0	0	0	0	0	1.467	10.320	20.941	29.353	0	0
1005-69305	Bundesprogramm Ländliche Entwicklung		0	0	0	0	0	0	0	0	0	0	0	0	0	0	0	0	0	0	0	0	5.000	4.500
1005-68603	Zuschüsse zu Maßnahmen für eine nachhaltige Nährstoffversorgung und für die Gesunderhaltung von Wäldern		0	0	0	0	0	0	0	0	0	0	0	0	0	0	995	900	1.046	0	0	0	0	0
1005-53351	Entwicklung eines Tierwohllabels		0	0	0	0	0	0	0	0	0	0	0	0	0	0	0	0	0	0	0	85	20.000	20.000
1005-68643	Zuschüsse zur Förderung des ökologischen Landbaus und anderer Formen nachhaltiger Landwirtschaft (BÖL)	SB	0	0	10.190	15.172	18.036	18.498	15.551	13.606	16.000	14.926	13.632	14.460	14.752	16.572	14.211	14.299	15.054	17.601	16.695	21.614	28.850	33.380
1005-68662	Künstliche Intelligenz Ernährung, Landwirtschaft und Verbraucherschutz		0	0	0	0	0	0	0	0	0	0	0	0	0	0	0	0	0	0	0	0	3.000	8.500
68644	Zuschüsse zur Förderung von Maßnahmen zur Verbesserung der Versorgung mit pflanzlichen Eiweißen heimischer Produktion		0	0	0	0	0	0	0	0	0	0	0	0	0	1.850	2.870	4.220	5.016	3.853	3.870	5.800	4.810	
68605	Bundesprogramm Ländliche Entwicklung		0	0	0	0	0	0	0	0	0	0	0	0	0	0	3.340	8.875	18.150	15.187	38.733	67.650	63.240	
68606	Zuschüsse zur Förderung von Maßnahmen für eine Verbesserung der Energieeffizienz in Landwirtschaft und Gartenbau		0	0	0	0	0	0	0	0	0	0	0	0	0	0	0	0	467	1.532	2.247	2.011	0	0
68652	Bundesprogramm Nutztierhaltung		0	0	0	0	0	0	0	0	0	0	0	0	0	0	0	0	0	3.545	7.688	28.950	30.340	
68642	Ackerbaustrategie		0	0	0	0	0	0	0	0	0	0	0	0	0	0	0	0	0	0	0	1.306	21.000	15.500
68651	Für Maßnahmen zur Verbesserung des Tierwohls		0	0	0	0	0	0	0	0	0	0	0	0	0	0	0	0	0	0	0	33	8.000	0
68614	Bundesprogramm Wolf		0	0	0	0	0	0	0	0	0	0	0	0	0	0	0	0	0	0	0	685	0	0
89251	Für Maßnahmen zur Verbesserung des Tierwohls		0	0	0	0	0	0	0	0	0	0	0	0	0	0	0	0	0	0	0	0	20.000	0
Tgr. 06	Digitalisierung der Landwirtschaft		0	0	0	0	0	0	0	0	0	0	0	0	0	0	0	0	0	0	0	1.338	25.500	36.000
89352	Bundesprogramm Nutztierhaltung		0	0	0	0	0	0	0	0	0	0	0	0	0	0	0	0	0	0	0	0	7.700	7.700
89342	Ackerbaustrategie		0	0	0	0	0	0	0	0	0	0	0	0	0	0	0	0	0	0	0	0	2.000	4.000
1002-66271	Zinsverbilligung für Darlehen an die Fischerei		306	250	239	200	357	218	28	19	3	1	0	0	0	0	0	0	0	0	0	0	0	0
-66293	Zinsverbilligung für Darlehen		0	0	0	0	0	0	0	0	0	0	0	73	0	0	0	0	0	0	0	0	0	0
-68372	Förderung des Fischabsatzes		311	190	233	229	80	203	110	270	89	64	112	0	0	0	0	0	0	0	0	0	0	0
1010-68304	Hilfe zur Anpassung der Kapazitäten in der Seefischerei	SB	464	893	2.323	2.041	1.978	2.297	9	1.006	1.581	1.893	1.957	2.020	1.758	1.673	2	14	615	1.702	1.207	6.200	3.700	
1010-69201	Strukturmaßnahmen für die Seefischerei	SB	1.537	637	1.005	455	400	441	236	33	10	184	130	113	6	190	266	162	19	47	38	56	300	300
1004	Ausgaben des Haushaltskapitels „Marktordnung“ (abzüglich Verwaltungseinnahmen)	nk	197.142	212.420	112.461	80.603	91.497	75.222	45.840	99.762	85.369	67.047	74.035	70.049	78.581	99.596	105.207	104.220	106.376	123.707	117.273	128.171	146.934	172.632
1010-63202	Dürrehilfe Landwirtschaft		0	0	0	0	0	0	0	0	0	0	0	0	0	0	0	0	0	0	82.391	68.823	0	0
1010-97202	Globale Minderausgabe		0	0	0	0	0	0	0	0	0	0	0	0	0	0	0	0	0	0	0	0	-107.870	-111.501
Zusammen			2.373.970	2.288.648	1.998.533	1.915.195	1.813.210	1.592.319	1.541.984	1.616.689	1.861.626	1.843.603	1.988.949	1.806.534	1.604.145	1.640.171	1.693.329	1.683.514	1.747.876	1.812.180	1.831.121	1.904.613	1.951.594	2.204.366

Fortsetzung Tabelle A1

Kapitel, Titel	Erläuterung	2000	2001	2002	2003	2004	2005	2006	2007	2008	2009	2010	2011	2012	2013	2014	2015	2016	2017	2018	2019	Soll 2020	Soll 2021	
1003	Nachrichtlich: Gemeinschaftsaufgabe „Verbesserung der Agrarstruktur und des Küstenschutzes“	848.485	802.439	835.018	733.989	678.042	662.776	612.012	610.600	650.175	631.261	667.324	563.438	558.874	554.583	567.204	516.345	545.010	586.380	585.000	598.508	760.050	751.250	
	Indirekte Finanzhilfen																							
1002-63204	Ausgleichsmaßnahmen für von Trockenheit und Hitze geschädigte landwirtschaftliche Betriebe	0	0	0	40.464	-196	0	0	0	0	0	0	0	0	0	0	0	0	0	0	0	0	0	
1003-Tgr. 1-9	Gemeinschaftsaufgabe „Verbesserung der Agrarstruktur etc.“ (ohne Küstenschutz, Dorferneuerung, ohne Teile der Ausgaben für Wasserwirtschaft und ohne Darlehen)	SB	610.600	595.200	619.400	533.500	512.600	483.600	463.900	442.866	461.611	437.344	435.389	372.784	374.410	369.086	393.045	317.423	343.547	410.213	386.447	368.675	709.340	700.000
	Dorferneuerung (teils geschätzt)		70.000	62.726	67.110	60.941	55.277	62.499	38.170	45.795	50.000	52.982	52.017	34.827	33.853	36.799	40.274	48.083	52.771	62.539	65.000	47.179	65.000	65.000
1003-Tgr. 10	Sonderrahmenplan Förderung der ländlichen Entwicklung		0	0	0	0	0	0	0	0	0	0	0	0	0	0	0	0	0	0	7.036	99.357	200.000	200.000
	Zusammen		680.600	657.926	686.510	634.905	567.681	546.099	502.070	488.661	511.611	490.326	487.406	407.611	408.263	405.885	433.319	365.506	396.318	472.752	458.483	515.211	974.340	965.000
	Land- und Forstwirtschaft, Fischerei, insg.		3.054.570	2.946.574	2.685.043	2.550.100	2.380.891	2.138.418	2.044.054	2.105.350	2.373.237	2.333.929	2.476.355	2.214.145	2.012.408	2.046.056	2.126.648	2.049.020	2.144.194	2.284.932	2.289.604	2.419.824	2.925.934	3.169.366
	2) Bergbau																							
	Direkte Finanzhilfen																							
0802-69704	Bedienung einer Schuldbuchforderung der Saarbergwerke AG		0	0	0	0	0	0	0	0	0	0	0	0	0	0	0	0	0	0	0	0	0	0
0803-Tgr. 01	Ausgaben für die Gesellschaft zur Verwertung u. Verwertung stillgelegter Bergwerksbetriebe (Nachfolgeeinrichtung der Treuhandanstalt)	nk	21.781	234.172	16.752	19.351	13.912	14.228	12.350	12.800	13.010	11.840	16.750	15.250	21.317	18.400	15.350	0	0	0	0	0	0	0
-Tgr. 03	Ausgaben für d. Lausitzer und Mitteldeutsche Bergbauverwertungsgesellschaft (Nachfolgeeinrichtung der Treuhandanstalt)	nk	323.073	287.978	309.769	293.237	266.474	222.361	182.086	148.676	146.844	160.556	146.034	137.535	123.889	166.405	172.980	195.109	189.697	172.499	199.059	196.263	197.776	193.926
0803-68211	An die Gesellschaft zur Wahrung und Verwertung stillgelegter Bergwerke (GVV)		0	0	0	0	0	0	0	0	0	0	0	0	0	9.150	0	0	0	0	0	0	0	0
0803-89111	An die Gesellschaft zur Wahrung und Verwertung stillgelegter Bergwerke (GVV)		0	0	0	0	0	0	0	0	0	0	0	0	0	6.200	0	0	0	0	0	0	0	0
0902-68113	Beteiligung der EU an den Anpassungsbeihilfen		0	0	0	0	607	0	0	-48	0	0	0	0	0	0	0	0	0	0	0	0	0	0
0902-68111	Anpassungsbeihilfen		0	0	0	17.324	2.123	2.490	962	0	0	0	0	0	0	0	0	0	0	0	0	0	0	0
0902-68312	Zuschuss zur Verringerung der Belastungen aus dem Wegfall von Revierausgleich etc.		0	0	0	0	0	0	0	0	0	0	0	0	0	0	0	0	0	0	0	0	0	0
0902-68315	Abwicklung des Sondervermögens „Ausgleichsfonds zur Sicherung des Steinkohleneinsatzes“		406	39.776	3.200	373	10	0	0	0	0	0	0	0	0	0	0	0	0	0	0	0	0	0
0902-69715	Ausgleich von Belastungen infolge von Kapazitätsanpassungen		98.685	166.992	0	0	0	0	0	0	0	0	0	0	0	0	0	0	0	0	0	0	0	0
0902-69713	Erstattung der Erblasten des Steinkohlenbergbaus		0	0	0	0	0	0	0	0	0	0	0	0	0	0	0	0	0	0	0	0	0	0
0902-69714	Bedienung einer Schuldbuchforderung der Ruhrkohle AG		0	0	0	0	0	0	0	0	0	0	0	0	0	0	0	0	0	0	0	0	0	0
0903-68211 und 89111	Ausgaben für die Wismut GmbH Chemnitz	nk	248.806	246.272	240.827	228.142	215.577	203.973	197.495	181.500	176.317	158.337	146.305	146.985	123.000	140.000	139.650	121.511	142.400	129.400	125.800	1.268.000	120.000	120.750
68611	An die Wismut GmbH, Beitrag Berufsgenossenschaft		0	0	0	0	0	0	0	0	0	0	0	0	0	0	0	0	89.200	24.457	-85.953	26.750	18.000	
0903-68612	Umsetzungskonzept Wismut Erbe		0	0	0	0	0	0	0	0	0	0	0	0	0	0	0	0	0	0	0	0	3.250	3.250
0903-68311	Zuschüsse für den Absatz deutscher Steinkohle zur Verstromung, zum Absatz an die Stahlindustrie sowie zum Ausgleich von Belastungen infolge von Kapazitätsanpassungen	SB	3.711.979	3.379.639	2.896.217	2.558.718	2.101.943	1.645.168	1.561.883	1.771.577	1.815.856	1.375.273	1.319.438	1.348.577	1.181.751	1.082.428	1.168.677	1.088.300	1.287.534	1.049.709	967.306	884.297	1.932.200	264.800
0903-89101	Anpassungsgeld für Arbeitnehmer des Steinkohlenbergbaus	SB	119.107	118.618	119.649	118.625	119.620	122.895	129.711	130.762	120.855	109.722	105.613	99.830	105.775	114.867	116.596	111.576	107.256	100.145	90.399	81.934	87.600	75.500

Fortsetzung Tabelle A1

Kapitel, Titel	Erläuterung	2000	2001	2002	2003	2004	2005	2006	2007	2008	2009	2010	2011	2012	2013	2014	2015	2016	2017	2018	2019	Soll 2020	Soll 2021	
0903-69801	Anpassungsgeld für Arbeitnehmer des Braunkohlenbergbaus		0	0	0	0	0	0	0	0	0	0	0	0	0	0	0	0	0	0	0	0	0	86.310
1102-Tgr. 02	Soziale Hilfsmaßnahmen für Arbeitnehmer der Kohle- und Stahlindustrie	41.350	23.878	19.766	0	0	0	0	0	0	0	0	0	0	0	0	0	0	0	0	0	0	0	0
	Zusammen	4.565.187	4.497.325	3.606.180	3.235.770	2.720.266	2.211.115	2.084.487	2.245.267	2.272.882	1.815.728	1.734.140	1.748.177	1.555.732	1.522.100	1.628.603	1.516.496	1.726.887	1.540.953	1.407.021	2.344.541	2.367.576	2.367.576	762.536
	Bergbau insg.	4.565.187	4.497.325	3.606.180	3.235.770	2.720.266	2.211.115	2.084.487	2.245.267	2.272.882	1.815.728	1.734.140	1.748.177	1.555.732	1.522.100	1.628.603	1.516.496	1.726.887	1.540.953	1.407.021	2.344.541	2.367.576	2.367.576	762.536
3) Schiffbau																								
Direkte Finanzhilfen																								
0902-66274	Zinszuschüsse zur Finanzierung von Aufträgen an die deutschen Schiffswerften	SB	77.909	60.506	46.576	35.127	26.152	18.530	12.581	8.127	4.607	2.216	744	72	0	0	0	0	0	0	0	0	0	0
0901-66211	Zinsausgleichssystem auf CIRR-Basis	SB	0	0	0	0	0	0	0	252	320	291	262	243	203	174	427	117	88	58	29	4	0	0
0902-68374	Wettbewerbsbeihilfen für deutsche Werften		47.238	71.412	50.798	40.935	32.073	29.446	22.402	11.100	10.933	0	0	0	0	0	0	0	0	0	0	0	0	0
0901-89210	Innovationsbeihilfen zugunsten der deutschen Werftindustrie	SB	0	0	0	0	0	3.552	9.514	10.899	6.995	5.540	8.489	9.465	8.586	10.157	8.936	8.807	12.247	21.725	26.593	22.911	45.000	30.000
	Zusammen	125.147	131.918	97.374	76.062	58.225	51.528	44.497	30.126	22.787	8.076	9.524	9.799	8.829	10.360	9.110	9.234	12.364	21.813	26.651	22.940	45.004	30.000	30.000
	Schiffbau insg.	125.147	131.918	97.374	76.062	58.225	51.528	44.497	30.126	22.787	8.076	9.524	9.799	8.829	10.360	9.110	9.234	12.364	21.813	26.651	22.940	45.004	30.000	30.000
4) Verkehr																								
Direkte Finanzhilfen																								
1502-68241	Erstattung von Fahrgeldausfällen		197.747	213.251	203.638	248.460	194.404	205.745	0	0	0	0	0	0	0	0	0	0	0	0	0	0	0	0
1105-68201	Erstattung von Fahrgeldausfällen		0	0	0	0	0	217.516	187.024	196.454	216.343	224.956	234.641	230.551	246.682	250.023	258.727	196.149	195.295	212.411	241.930	265.000	265.000	265.000
1202-68205	Zahlung an die Ostthannoversche Eisenbahnen AG Celle		383	256	179	306	0	1.462	0	0	0	0	0	0	0	0	0	0	0	0	0	0	0	0
1210-68301	Finanzbeitrag an die Seeschifffahrt	SB	1.656	4.090	41.134	30.926	44.933	51.839	56.701	57.001	57.142	57.097	57.846	47.436	61.329	67.792	53.590	52.795	49.054	54.260	46.958	48.346	54.800	49.840
68312	Ausbildungsförderung in der Binnenschifffahrt		501	854	1.189	1.102	1.531	1.489	1.581	1.601	1.907	2.267	2.006	1.816	1.773	1.664	1.696	1.250	960	1.149	1.617	1.594	2.534	5.300
68313	Förderung von umweltfreundlichen Motoren für Binnenschiffe		0	0	0	0	0	0	24	1.128	1.759	1.679	1.286	1.200	822	971	1.366	2.854	2.723	4.761	2.738	6.000	30.000	30.000
68314	Förderung des Erhalts und des sicheren Weiterbetriebs der Traditionsschifffahrt		0	0	0	0	0	0	0	0	0	0	0	0	0	0	0	0	0	0	0	4.528	4.528	
68410	Zuschüsse zu den Kosten deutscher Sozialeinrichtungen für Seeleute in ausländischen Häfen		0	0	0	0	0	0	0	0	0	0	0	0	0	0	0	0	0	0	0	1.025	1.025	
89262	Zuschüsse für um weltfreundliche Stromversorgung von Schiffen		0	0	0	0	0	0	0	0	0	0	0	0	0	0	0	0	0	0	0	0	0	0
1202-69703	Umstrukturierungshilfe für die Binnenschifffahrt		2.100	0	0	0	0	0	0	0	0	0	0	0	0	0	0	0	0	0	0	0	0	0
68304	Aufbau und Einführung eines deutschlandweiten interoperablen Fahrgeldmanagements („e-ticking“)		0	0	0	0	0	0	79	772	1.950	2.907	3.256	2.539	0	1.101	543	0	0	0	0	0	0	0
68308	Modernisierung der deutschen Binnenschiffsflotte		0	0	0	0	0	0	0	0	0	353	1.449	0	1.843	0	0	0	0	0	0	0	0	0
1210-68411	Beihilfen für Schiffsjugenheime und Schifferkinder-heime der Binnenschifffahrt		0	0	0	0	51	50	51	51	51	80	80	80	80	880	680	80	480	80	380	80	80	80
53207	Beratung zur Nutzung der Ergebnisse des Weiterentwicklungsprogramms der Magnetschwebbahntechnik und der Transrapidversuchsanlage Emsland		0	0	0	0	0	0	0	0	0	205	31	19	57	0	6	3	0	0	0	0	0	0
53204	Beratung zum Rückbau der Transrapidversuchsanlage Emsland		0	0	0	0	0	0	0	0	0	0	0	0	0	31	28	43	63	12	1	140	140	
89202	Rückbau der Transrapidversuchsanlage Emsland		0	0	0	0	0	0	0	0	0	0	0	0	0	0	0	0	-1.700	0	0	0	0	
89205	Zuschüsse für Investitionen in die Magnetschwebbahn		0	0	0	0	0	0	0	0	0	0	0	0	0	0	0	0	0	0	0	1.000	7.000	

Fortsetzung Tabelle A1

Kapitel, Titel	Erläuterung	2000	2001	2002	2003	2004	2005	2006	2007	2008	2009	2010	2011	2012	2013	2014	2015	2016	2017	2018	2019	Soll 2020	Soll 2021	
68303	Innovative Verkehrstechnologien	0	0	0	0	0	0	0	0	0	0	0	0	0	0	0	0	0	0	3.245	7.648	14.639	11.000	13.000
68613	Deutsches maritimes Zentrum Hamburg	0	0	0	0	0	0	0	0	0	0	0	0	0	0	0	0	0	0	371	958	3.000	4.000	
1202-53232	Gutachten und Untersuchungen zur Magnetschwebebahntechnik	21	1.218	2.059	2.712	3.299	2.495	2.563	3.880	3.894	1.372	0	0	0	0	0	0	0	0	0	0	0	0	0
-68531	Bundesanteil an den Kosten der Planungsgesellschaft Transrapid	984	0	0	0	0	0	0	0	0	0	0	0	0	0	0	0	0	0	0	0	0	0	0
-68533	Bundesanteil für den Betrieb des Transrapid Versuchsanlage Emsland	2.684	0	0	0	0	0	0	0	0	0	0	0	0	0	0	0	0	0	0	0	0	0	0
68602	Innovative Mobilitätskonzepte	0	0	0	0	0	59	253	561	1.830	974	416	782	0	0	0	0	0	0	0	0	0	0	0
68604	Umsetzung der deutsch-chinesischen Regierungsvereinbarung zur Zusammenarbeit bei alternativen Kraftstoffen und Antrieben	0	0	0	0	0	0	0	0	0	550	304	0	0	0	0	0	0	0	0	0	0	0	0
-68603	Zuwendungen für den Betrieb der Transrapid Versuchsanlage Emsland	948	6.163	10.143	10.352	10.226	8.740	8.000	7.943	9.629	5.660	5.562	4.933	0	0	0	0	0	0	0	0	0	0	0
-68633	Zahlungen an die Magnetschnellbahn-Fahrwegesellschaft mbH oder Rechtsnachfolger	0	1.465	155	0	0	0	0	0	0	0	0	0	0	0	0	0	0	0	0	0	0	0	0
-68634	Bundesanteil für Studien zur Auswahl von Anwendungsstrecken	716	3.484	498	0	0	0	0	0	0	0	0	0	0	0	0	0	0	0	0	0	0	0	0
-71832	Anwendungsnahe Weiterentwicklung der Magnetschwebebahntechnik	0	0	8.885	21.635	14.590	43.247	60.640	16.297	9.507	11.148	0	0	0	0	0	0	0	0	0	0	0	0	0
1210-89101	Für die Schienenwege der nicht bundeseigenen Eisenbahnen	0	0	0	0	0	0	0	0	0	0	0	0	0	0	9.796	21.276	17.133	27.696	21.113	26.511	25.000	25.000	
89102	Förderung alternativer Antriebe im Schienenverkehr	0	0	0	0	0	0	0	0	0	0	0	0	0	0	0	0	0	0	0	600	12.600	0	
1202-68341	An priv. U. zur Förderung neuer Verkehre im kombinierten Verkehr	0	0	0	0	0	1.200	3.527	8.211	9.958	1.945	4.257	0	0	0	0	0	0	0	0	0	0	0	0
1210 - 89241	Baukostenzuschüsse an private Unternehmen des kombinierten Verkehrs	SB	36.808	44.526	53.069	45.111	57.838	54.104	73.388	45.809	57.364	35.094	46.800	51.592	52.542	45.032	17.854	27.608	38.617	46.699	35.652	43.335	62.700	72.700
89242	An priv. U. zur Errichtung, Ausbau und Reaktivierung von Gleisanschlüssen	SB	0	0	0	0	0	3.424	8.569	3.675	12.016	14.227	6.246	14.152	14.282	9.358	2.436	3.274	5.216	4.105	4.682	6.767	14.000	34.000
68661	Für Tank- und Ladeinfrastruktur für alternative Kraftstoffe	0	0	0	0	0	0	0	0	0	0	0	0	0	0	0	0	0	3.672	4.630	4.119	5.413	18.230	13.800
68662	Förderung des betrieblichen Mobilitätsmanagements	0	0	0	0	0	0	0	0	0	0	0	0	0	0	0	0	0	0	0	153	1.438	2.000	15.000
89162	Für Tank- und Ladeinfrastruktur für alternative Kraftstoffe	0	0	0	0	0	0	0	0	0	0	0	0	0	0	0	0	9.102	4.453	8.439	4.879	50.158	54.432	
68201	Reduzierung Anlagenpreise im Schienengüterverkehr	0	0	0	0	0	0	0	0	0	0	0	0	0	0	0	0	0	0	0	0	0	40.000	79.850
68205	Reduzierung Trassenpreise im Schienengüterverkehr	0	0	0	0	0	0	0	0	0	0	0	0	0	0	0	0	0	0	0	0	140.556	339.982	350.000
68301	Bundesprogramm „Zukunft Schienengüterverkehr“	0	0	0	0	0	0	0	0	0	0	0	0	0	0	0	0	0	0	0	0	0	30.000	29.625
89181	Hardwarenachrüstung von Dieselbussen des ÖPNV	0	0	0	0	0	0	0	0	0	0	0	0	0	0	0	0	0	0	0	0	5.482	44.036	0
89182	Hardwarenachrüstung von schweren Kommunal-dieselfahrzeugen	0	0	0	0	0	0	0	0	0	0	0	0	0	0	0	0	0	0	0	0	0	48.770	0
89183	Förderung der Entwicklung von Systemen zur Hardwarenachrüstung von Dieseldieselfahrzeugen	0	0	0	0	0	0	0	0	0	0	0	0	0	0	0	0	0	0	0	0	0	23.000	22.640
89281	Hardwarenachrüstung von gewerblichen Handwerker- und Lieferdieselfahrzeugen																			0	0	0	164.155	0
1202-66251	Zinszuschüsse für Anschaffung besonders emissionsarmer LKW (ERP-Programm der KfW)	0	0	0	0	0	0	0	7	355	406	237	164	0	0	0	137	0	0	0	0	0	0	0

Fortsetzung Tabelle A1

Kapitel, Titel	Erläuterung	2000	2001	2002	2003	2004	2005	2006	2007	2008	2009	2010	2011	2012	2013	2014	2015	2016	2017	2018	2019	Soll 2020	Soll 2021	
-89151	Zuweisung für Investitionen in die Schienenwege für Eisenbahnen des Bundes (Konjunkturprogramm)	0	0	0	0	246.724	450.342	682.505	954.402	1.059.372	1.104.399	1.031.926	0	0	0	0	0	0	0	0	0	0	0	
89171	Für Eisenbahnen des Bundes und Bundes-eisenbahnvermögen (Augusthochwasser)	0	0	0	0	0	0	0	0	0	0	0	20.505	0	15.000	0	0	0	0	0	0	0	0	
89191	Innovations- und Investitionsprogramm im Schienenverkehr (Konjunkturprogramm)	0	0	0	0	0	0	0	0	0	110.856	369.800	137.253	0	0	0	0	0	0	0	90.050	0	0	
Tgr. 08	Innovationen für eine nachhaltige Mobilität/ Elektromobilität	0	0	0	0	0	0	0	0	0	0	0	11.097	0	0	0	0	0	0	0	0	0	0	
66201	Zinszuschüsse der KfW für Anschaffung schwerer emissionsarmer LKW	0	0	0	0	0	0	0	0	0	0	0	0	1	0	0	0	0	0	0	0	0	0	
1201-68201	An nichtbundeseigene Eisenbahnen für höhengleiche Kreuzungen	0	0	0	0	0	0	0	0	0	0	0	0	0	0	0	0	1.786	1.781	1.767	1.887	1.800	1.800	
1201-68421	Zinszuschüsse für Anschaffung besonders emissionsarmer LKW (ERP-Programm der KfW) SB	0	0	0	0	0	0	0	4.157	74.119	70.281	14.842	11.423	12.232	8.396	15.143	0	0	0	0	-52	0	0	
1201-68422	Förderung von Beschäftigung, Qualifizierung, Umwelt und Sicherheit in Unternehmen des mautpflichtigen Güterverkehrs SB	0	0	0	0	0	0	0	0	0	49.096	118.876	296.462	256.701	167.702	141.484	156.518	156.589	211.685	206.796	260.730	211.900	276.900	
68423	Aus- und Weiterbildungsprogramm in Unternehmen des mautpflichtigen Güterverkehrs SB	0	0	0	0	0	0	0	0	0	31.697	19.672	71.420	75.076	41.179	38.542	26.801	25.022	28.250	35.260	43.259	125.000	100.000	
68424	Förderung energieeffizienter und oder CO ₂ armer Nutzfahrzeuge	0	0	0	0	0	0	0	0	0	0	0	0	0	0	0	0	0	0	132	7.146	10.000	10.000	
1210-68201	An nichtbundeseigene Eisenbahnen für höhengleiche Kreuzungen	745	799	964	896	1.189	1.094	1.200	1.199	1.871	1.500	1.500	1.700	1.268	1.561	0	0	0	0	0	0	0	0	
89201	An Flughafen Berlin-Schönefeld für Anbindung an das Verkehrsnetz	0	0	0	0	0	0	0	0	17.500	4.630	23.650	7.000	7.408	0	0	0	0	0	0	0	0	0	
1206-89101	Investitionszuschüsse für Vorhaben des ÖPNV unter 50 Mio. Euro an die Deutsche Bahn AG	98.842	101.485	133.611	130.768	117.640	48.169	63.462	64.619	119.252	92.783	85.650	65.972	68.601	75.329	66.351	62.008	57.836	100.804	131.974	100.936	256.334	423.766	
1216-63401	Erstattung von Verwaltungsausgaben des Bundeseseisenbahnvermögens nk	5.740.478	3.456.794	5.861.700	5.795.945	5.537.435	5.472.100	5.360.790	5.262.910	4.325.500	5.263.400	5.153.600	4.950.100	5.104.600	5.239.800	5.279.100	5.253.800	5.231.100	5.249.000	5.281.443	5.162.140	5.281.500	5.264.740	
1202-63403	Personalkostenzuschuss an die DB AG aufgrund des technischen Rückstandes der früheren Deutschen Reichsbahn	757.639	515.919	263.880	0	0	0	0	0	0	0	0	0	0	0	0	0	0	0	0	0	0	0	0
68204	Abgeltung übermäßiger Belastungen der Eisenbahnen für Betrieb und Erhaltung höhengleicher Kreuzungen	0	0	0	0	0	0	0	0	0	0	0	0	0	75.150	76.100	88.500	86.100	85.600	65.883	0	192.900	165.100	
-68206	Zuschuss für die Beseitigung ökologischer Altlasten und zum erhöhten Materialaufwand im Bereich der früheren Deutschen Reichsbahn	465.276	322.114	178.952	0	0	0	0	0	0	0	0	0	0	0	0	0	0	0	0	0	0	0	
1216-63404	Erstattungen des Bundes wegen Personalüberhang	0	0	0	0	0	0	0	0	0	69.661	69.660	69.661	69.661	80.000	85.385	5.204	0	0	0	0	0	0	
1202-86101	Investitionsdarlehen für Schienenwege (Umwandlungsklausel in Zuschuss) nk	608.871	335.699	309.829	344.065	253.093	94.500	97.725	88.000	95.019	10.000	0	0	0	0	0	0	0	0	0	0	0	0	
-89101	Investitionszuschuss für Schienenwege nk	1.984.487	1.944.432	2.132.520	3.336.206	2.432.305	2.508.158	2.156.333	2.287.561	2.129.916	37.288	69.763	1.023.621	1.237.300	1.019.108	934.060	963.000	1.139.300	1.390.000	1.529.787	1.529.197	1.501.326	1.562.326	
89102	Für Beseitigung von Engpässen im Nahverkehr	0	0	0	0	0	0	0	0	0	0	0	0	0	0	0	0	0	0	0	0	26.000	38.000	
-89102	Hilfe zur Nachholung von Investitionen im Bereich d. ehemaligen Deutschen Reichsbahn	735.156	991.973	780.417	0	71.690	0	0	0	0	0	0	0	0	0	0	0	0	0	0	0	0	0	
1210-74521	Maßnahmen nach Eisenbahnkreuzungsgesetz	14.598	13.114	15.748	12.428	23.177	25.878	15.286	18.992	18.195	5.266	5.339	8.106	17.031	20.818	23.177	10.410	0	0	0	0	0	0	0
1222-74521	Maßnahmen nach Eisenbahnkreuzungsgesetz	17.571	34.275	11.630	13.716	16.108	13.598	10.318	12.305	8.349	10.701	4.349	8.015	8.850	11.222	7.244	7.712	0	0	0	0	0	0	
1202-89103	Zuschuss von der EU für Investitionen in Transzeuropäische Verkehrsnetze	11.331	34.850	57.230	110.697	0	109.616	40.044	68.031	38.373	90.937	77.215	56.802	61.476	143.019	32.558	32.983	262.110	257.468	406.910	322.195	0	0	
-89104	Baukostenzuschüsse des EFRE	0	0	27.809	100.513	84.576	36.060	150.941	183.617	85.283	90.219	47.770	111.541	167.960	159.784	70.256	69.760	645	0	0	23.878	0	0	
-89105	Zuschuss zur Lärmsanierung an Schienenwegen	7.158	19.421	41.150	56.130	52.244	50.980	39.800	52.959	73.609	80.492	100.000	90.575	94.749	99.006	113.104	107.302	85.365	118.742	106.962	148.897	139.000	139.000	

Fortsetzung Tabelle A1

Kapitel, Titel	Erläuterung	2000	2001	2002	2003	2004	2005	2006	2007	2008	2009	2010	2011	2012	2013	2014	2015	2016	2017	2018	2019	Soll 2020	Soll 2021
89106	Internationale Korridore mit dem Europäischen Eisenbahnverkehrsleitsystem	0	0	0	0	0	0	0	0	0	0	0	0	0	0	2.022	0	0	1.000	59	32.375	207.200	696.700
89108	Für Elektrifizierung regionaler Schienenstrecken	0	0	0	0	0	0	0	0	0	0	0	0	0	0	0	0	0	0	0	0	10.000	25.000
89108	Baukostenzuschuß zur Schienenverkehrsanbindung des Flughafens Berlin-Brandenburg International (BBI)	0	0	0	0	699	0	0	0	0	0	0	0	0	0	0	0	0	0	0	0	0	0
89109	Für Attraktivitätssteigerungen und Barrierefreiheit von Bahnhöfen	0	0	0	0	0	0	0	0	0	0	0	0	0	0	0	0	0	0	0	5.900	75.100	238.000
89110	Investitionen in Maßnahmen zur Engpassbeseitigung und Umsetzung des Deutschlandtaktes	0	0	0	0	0	0	0	0	0	0	0	0	0	0	0	0	0	0	0	0	0	11.000
89109	Seehafenhinterlandverkehr zur Beseitigung von Engpässen im Güterverkehr	0	0	0	0	0	0	0	0	25.000	50.000	30.000	45.000	31.600	49.540	0	0	0	0	0	0	0	0
-89197	Baukostenzuschuss für d. Schienenwege der Eisenbahnen des Bundes	0	522.579	930.051	398.094	267.878	114.000	0	0	0	0	0	0	0	0	0	0	0	0	0	0	0	0
89198	Baukostenzuschuss für d. Schienenwege der Eisenbahnen des Bundes (2 Mrd. € Programm)	0	0	0	0	0	0	165.000	250.000	280.000	0	0	0	0	0	0	0	0	0	0	0	0	0
1202-Tgr 1	Infrastrukturbeitrag des Bundes für die Erhaltung der Schienenwege der Eisenbahnen des Bundes	nk	0	0	0	0	0	0	0	0	2.500.146	1.500.198	2.500.437	2.500.377	2.751.356	2.752.306	3.350.427	3.652.000	3.676.881	3.952.614	4.151.181	4.645.037	4.645.000
1201-74521	Eisenbahnkreuzungsmaßnahmen	0	0	0	0	0	0	0	0	0	0	0	0	0	0	0	0	16.980	29.260	35.386	40.722	30.000	30.000
1202-74521	Eisenbahnkreuzungsmaßnahmen	0	0	0	0	0	0	0	0	0	0	0	0	0	0	0	0	6.326	7.603	4.973	7.647	5.865	6.000
1204-68602	Umsetzung der Strategie automatisiertes und vernetztes Fahren	0	0	0	0	0	0	0	0	0	0	0	0	0	0	0	0	603	8.406	34.758	28.656	73.608	54.000
1204-89201	Digitale Testfelder in Häfen, an Wasserstraßen und Bahnstrecken	0	0	0	0	0	0	0	0	0	0	0	0	0	0	0	0	0	0	0	1.499	20.500	30.758
1205-67101	Erstattung von Einnahmeausfällen der Deutschen Flugsicherungs GmbH aufgrund von Gebührenbefreiung	0	0	0	0	0	0	0	0	0	0	0	0	0	0	0	0	9.400	21.400	23.585	23.585	24.085	26.085
1210-89172	Investitionen in die Bundesschienenwege	0	0	0	0	0	0	0	0	0	0	0	0	0	0	0	0	0	201.278	316.939	4.262	0	0
1226-89281	Zuschuss an d. DBAG für die S-Bahn-Linie in Berlin	18.274	21.194	16.381	7.861	16.100	7.784	5.008	56	1.225	775	0	0	0	0	0	0	0	0	0	0	0	0
1217-69701	Entschädigung an Luftfahrtunternehmen für die Ereignisse am 11. September 2001	0	0	44.490	0	0	0	0	0	0	0	0	0	0	0	0	0	0	0	0	0	0	0
3006-68340	Forschung und Entwicklung, Mobilität und Verkehr	33.936	34.466	37.512	31.173	43.163	43.030	0	0	0	0	0	0	0	0	0	0	0	0	0	0	0	0
89240	Bodengebundener Transport u. Verkehr, Investitionszuschüsse	15.881	16.456	19.721	19.926	0	0	0	0	0	0	0	0	0	0	0	0	0	0	0	0	0	0
68341	Forschung und Entwicklung in der Meerestechnik und Schifffahrt	13.103	17.101	14.936	15.126	15.062	10.511	0	0	0	0	0	0	0	0	0	0	0	0	0	0	0	0
0902-68301	Mobilität und Verkehr	0	0	0	0	0	0	0	38.291	0	0	0	0	0	0	0	0	0	0	0	0	0	0
0902-68330	Forschung und Entwicklung, Mobilität u. Verkehr	0	0	0	0	0	0	34.833	0	0	0	0	0	0	0	0	0	0	0	0	0	0	0
0901-68312	Maritime Technologien	SB	0	0	0	0	0	12.591	17.267	18.676	22.127	29.418	27.742	27.043	31.283	31.030	32.153	32.193	32.216	33.014	29.771	48.067	54.271
0901-68313	Steigerung der Wettbewerbsfähigkeit der maritimen Wirtschaft	3.000	0	0	0	0	0	0	0	0	0	0	761	319	309	747	744	639	512	345	518	1.400	1.400
68314	FuE und Echtzeitdienste für die maritime Sicherheit	0	0	0	0	0	0	0	0	0	0	0	0	0	0	0	0	0	0	2.458	3.452	3.000	3.000
68315	Technologietransferprogramm Leichtbau	0	0	0	0	0	0	0	0	0	0	0	0	0	0	0	0	0	0	0	434	4.263	4.063
0901-68311	Verkehrstechnologien	0	0	0	0	0	0	0	0	43.425	44.382	47.676	42.383	40.024	43.002	33.268	35.026	32.750	40.609	37.720	44.309	68.850	69.700
0901-87131	Ausgaben für die Inanspruchnahme aus der Verwaltungsvereinbarung mit dem ERP-Sondervermögen zur Förderung von Entwicklungskosten (Luftfahrt)	0	0	0	0	0	0	0	0	0	0	0	0	0	0	0	0	0	0	0	0	0	50.000

Fortsetzung Tabelle A1

Kapitel, Titel	Erläuterung	2000	2001	2002	2003	2004	2005	2006	2007	2008	2009	2010	2011	2012	2013	2014	2015	2016	2017	2018	2019	Soll 2020	Soll 2021	
1205-68211	Zuschuss Flughafen München	0	0	0	0	0	0	0	0	0	0	0	0	0	0	0	0	0	0	0	0	0	65.810	
1210-68605	Deutsches Zentrum Mobilität der Zukunft	0	0	0	0	0	0	0	0	0	0	0	0	0	0	0	0	0	0	0	0	0	0	44.550
1210-89204	Restaurierung von historischen Triebzügen des internationalen Schienenpersonenfernverkehrs	0	0	0	0	0	0	0	0	0	0	0	0	0	0	0	0	0	0	0	0	0	0	4.000
1210-89206	Zuschuss an Private zur Schaffung von LKW-Stellplätzen	0	0	0	0	0	0	0	0	0	0	0	0	0	0	0	0	0	0	0	0	0	0	10.000
6002-89131	Investitionen in die Bundesschienenwege	0	0	0	0	0	0	0	0	0	0	0	0	0	0	0	0	105.887	0	0	0	0	0	0
	Zusammen	10.770.894	8.657.978	11.199.480	10.734.148	9.505.955	9.359.674	9.268.625	9.636.529	8.776.691	10.091.479	9.154.758	9.919.194	10.146.592	10.405.894	10.040.255	10.570.038	11.225.514	11.805.593	12.697.337	12.809.567	14.196.491	15.127.929	
	<i>Nachrichtlich:</i>																							
1202-83101	Erhöhung des Eigenkapitals der Deutschen Bahn AG (ohne coronabedingte Aufstockung indirekte Finanzhilfen)																	0	0	1.000.000	0	0	1.000.000	1.000.000
1210-88381	Maßnahmen zur Digitalisierung kommunaler Verkehrssysteme	0	0	0	0	0	0	0	0	0	0	0	0	0	0	0	0	0	0	54.000	25.510	155.000	35.260	
1202-88231	Zuschuss an Länder zur Realisierung von Anwendungsstrecken für die Magnetschwebebahntechnik	0	0	0	10.970	0	0	0	0	0	0	0	0	0	0	0	0	0	0	0	0	0	0	0
-65202	Zahlung an das Land Berlin (Regionalisierungsgesetz)	0	0	0	0	0	0	0	0	0	0	0	0	0	0	0	0	0	0	0	0	0	0	0
6002-88201	Für Investitionen im Bereich der Seehäfen	0	0	0	0	0	38.346	38.346	38.346	38.346	38.346	38.346	38.346	38.346	38.346	38.346	38.346	38.346	38.346	38.346	38.346	38.346	38.346	38.346
2010-88201	Kostendrittel nach § 13 Abs. 1 Satz 2 Eisenbahnkreuzungsgesetz	16.761	12.241	14.455	0	0	0	0	0	0	0	0	0	0	0	0	0	0	0	0	0	0	0	0
88301	Kostendrittel nach § 13 Abs. 1 Satz 2 Eisenbahnkreuzungsgesetz	57.009	43.807	40.004	0	0	0	0	0	0	0	0	0	0	0	0	0	0	0	0	0	0	0	0
88303	Kostendrittel nach § 13 Abs. 1 Satz 2 Eisenbahnkreuzungsgesetz	55	34	54	0	0	0	0	0	0	0	0	0	0	0	0	0	0	0	0	0	0	0	0
1218-88201	Ausgaben für kommunalen Straßenbau und Investitionsvorhaben des ÖPNV	nk	1.340.513	1.337.043	1.339.362	1.342.935	1.329.927	1.323.326	1.329.908	1.343.555	0	0	0	0	0	0	0	0	0	0	0	0	0	0
1206-88202	Ausgaben für Schieneninfrastruktur des ÖPNV	188.198	155.431	224.527	244.125	248.782	251.349	295.602	231.950	233.073	176.529	245.401	277.511	242.893	220.653	206.553	255.966	213.961	185.676	228.383	104.108	408.800	576.234	
1202-88221	Kostendrittel des Bundes an Kreuzungsmaßnahmen nach §13 Abs. 1 Satz 2 Eisenbahnkreuzungsgesetz, Baulast: Länder	nk	0	0	0	17.564	22.164	18.270	14.061	12.979	14.372	20.605	18.219	19.380	21.768	16.983	15.085	15.265	10.824	16.381	14.911	12.138	14.100	15.000
-88321	Kostendrittel des Bundes an Kreuzungsmaßnahmen nach §13 Abs. 1 Satz 2 Eisenbahnkreuzungsgesetz, Baulast: Kommunen	0	0	0	57.353	68.999	44.370	40.140	41.760	50.215	38.754	57.164	53.046	51.667	44.899	51.862	39.109	42.338	58.471	51.367	47.415	40.350	49.705	
-88303	Zuschüsse nach § 17 Eisenbahnkreuzungsgesetz	0	0	0	4	6	1	5	0	0	8	0	0	0	0	0	0	0	0	0	0	0	0	
1210-88201	Investitionszuweisungen gemäß Hauptstadtvertrag	0	0	0	0	0	0	2.000	12.000	0	0	12.242	11.250	5.000	7.750	4.500	0	3.000	0	1.500	1.491	0	0	
63301	Kommunale Modellvorhaben im ÖPNV ergänzend zum Programm „saubere Luft“	0	0	0	0	0	0	0	0	0	0	0	0	0	0	0	0	0	0	736	43.341	0	0	
6001-03105	Zuweisungen an die Länder (Regionalisierungsmittel)	nk	6.772.757	6.831.131	6.745.000	6.846.175	6.809.890	7.053.100	7.053.100	6.709.900	6.675.000	6.775.125	6.876.752	6.979.903	7.084.602	7.191.871	7.298.734	7.408.215	8.200.000	8.347.600	8.497.857	8.650.818	8.957.000	9.268.000
*03112	Entwurf eines Dritten Gesetzes zur Änderung des Regionalisierungsgesetzes	nk	0	0	0	0	0	0	0	0	0	0	0	0	0	0	0	0	0	0	0	0	0	
1206-88203	Kompensationszahlung an die Länder wegen Beendigung der Finanzhilfen des Bundes zur Verbesserung der Verkehrsverhältnisse der Gemeinden	0	0	0	0	0	0	0	0	1.335.500	1.335.500	1.335.500	1.335.500	1.335.500	1.335.500	1.335.500	1.335.500	1.335.500	1.335.500	1.335.500	1.335.500	1.335.500	0	0
	Zusammen	8.375.293	8.379.687	8.363.402	8.519.126	8.479.768	8.728.762	8.773.162	8.390.490	8.346.506	8.384.867	8.583.624	8.714.936	8.779.776	8.856.002	8.950.580	9.092.401	9.843.969	9.981.974	10.222.600	10.258.667	9.613.596	9.982.545	

Fortsetzung Tabelle A1

Kapitel, Titel	Erläuterung	2000	2001	2002	2003	2004	2005	2006	2007	2008	2009	2010	2011	2012	2013	2014	2015	2016	2017	2018	2019	Soll 2020	Soll 2021
	Sondervermögen Investitions- und Tilgungs- fonds																						
6091-89121	Investitionen in Schienenverkehr	0	0	0	0	0	0	0	0	0	48.446	168.042	0	0	0	0	0	0	0	0	0	0	0
89221	Investitionen in kombinierten Verkehr	0	0	0	0	0	0	0	0	0	35	3.610	0	0	0	0	0	0	0	0	0	0	0
68361	Innovative Mobilitätskonzepte	0	0	0	0	0	0	0	0	0	13.235	101.666	0	0	0	0	0	0	0	0	0	0	0
89161	Modellvorhaben und Demonstrationsprojekte im Bereich innovativer Mobilitätskonzepte	0	0	0	0	0	0	0	0	0	13.374	64.867	3.500	0	0	0	0	0	0	0	0	0	0
	Zusammen	0	0	0	0	0	0	0	0	0	75.090	338.185	3.500	0	0	0	0	0	0	0	0	0	0
	Verkehr insg-	19.146.187	17.037.665	19.562.882	19.253.274	17.985.723	18.088.436	18.041.787	18.027.019	17.123.197	18.551.436	18.076.567	18.637.630	18.926.368	19.261.896	18.990.835	19.662.439	21.069.483	21.787.567	22.919.937	23.068.234	23.810.087	25.110.474
5) Wohnungsvermietung																							
	Direkte Finanzhilfen																						
1225-Tgr. 04	Zuschüsse für Forschung zum experimentellen Städtebau	5.590	0	0	0	0	0	124	0	834	0	0	0	0	0	0	0	0	0	0	0	0	0
-66101	Zinszuschüsse im Rahmen des Wohnungs- bauprogramms der KfW	76.949	5.369	10.500	0	0	0	0	0	0	0	0	0	0	0	0	0	0	0	0	0	0	0
-66102	Zinszuschüsse im Rahmen des Wohnraum- modernisierungsprogramms der KfW für die neuen Länder	690.244	715.809	613.550	511.292	480.614	460.163	434.598	255.646	153.388	76.693	32.213	0	0	0	0	0	0	0	0	0	0	0
-66103	CO ₂ -Minderungsmaßnahmen im Wohnbestand der alten Länder	8.436	6.647	7.669	6.500	6.254	5.500	3.250	0	0	0	0	0	0	0	0	0	0	0	0	0	0	0
-66104	Zinszuschüsse für Wohnraum-Modernisie- rungsprogramm der KfW	SB	0	2.812	6.250	11.589	17.875	17.755	18.637	18.000	14.750	13.875	16.230	11.850	4.775	0	0	0	0	0	0	0	0
0903-66121	Zuschüsse im Rahmen des Programms „Niedrigenergiehaus im Bestand“	SB	0	0	0	1.999	1.000	2.250	33.400	75.500	103.750	69.000	32.250	18.750	16.700	13.100	11.500	8.070	3.700	0	0	0	0
1225-66106	KfW-Wohnraummodernisierungsprogramm 2003	0	0	0	1.453	12.727	46.774	67.550	93.500	17.500	0	0	0	0	0	0	0	0	0	0	0	0	0
0903-66122	Zinszuschüsse an KfW für Gebäudesanierungs- programm zur CO ₂ -Minderung	SB	0	0	0	0	0	7.455	61.865	130.506	312.713	514.558	677.940	750.392	664.404	600.817	540.473	559.111	468.971	407.165	287.451	0	0
*0604-66101	Förderung des Erwerbs von Genossenschafts- anteilen für selbstgenutzten Wohnraum	0	0	0	0	0	0	0	0	0	0	0	0	0	0	0	0	0	0	0	0	1.000	1.000
*0604-66123	Sozialer Wohnungsbau, öffentliche Wohnungs- bauunternehmen	5.720	70	33	22	0	0	0	0	0	0	0	0	0	0	0	0	0	0	0	0	0	0
-66197	Zinszuschüsse an KfW für Gebäudesanierungs- programm zur CO ₂ -Minderung	0	204.517	204.331	204.227	204.828	204.531	0	0	0	0	0	0	0	0	0	0	0	0	0	0	0	0
66108	Für Programm „senioren-gerechtes Wohnen“	SB	0	0	0	0	0	0	0	0	88	5.148	5.052	9.516	9.523	11.109	10.771	11.432	11.179	9.782	10.357	6.750	5.501
66109	Investitionsoffensive für strukturschwache Kommunen (Energieeinsparung etc)	0	0	0	0	0	0	0	0	0	124	6.070	22.537	26.280	17.450	0	0	0	0	0	0	0	0
-68601	Aufwendungen für Wettbewerbe u.ä. im Wohnungs- und Städtebau	0	780	1.167	249	161	159	202	289	169	177	266	172	88	114	73	116	187	182	134	207	250	250
68602	Für Steigerung der Energieeffizienz und für verbesserten Klimaschutz im Gebäudebereich	0	0	0	0	0	0	0	0	2.500	4.196	4.611	2.496	0	0	0	0	0	0	0	0	0	0
68602	Maßnahmen auf dem Gebiet „Grün in der Stadtentwicklung“	0	0	0	0	0	0	0	0	0	0	0	0	0	0	0	0	0	0	195	144	1.015	515
-68603	EU-Gemeinschaftsinitiative INTERREG (Raumentwicklung)	0	55	166	196	256	151	224	194	165	244	223	240	219	132	0	0	0	0	0	0	0	0
-68604	Initiative Architektur und Baukultur	0	0	140	507	388	187	74	179	130	637	1.754	299	556	429	268	122	1.225	3.843	112	333	330	330
-68605	Nationale Kofinanzierung von ESF-Bundes- programm Soziale Stadt	0	0	0	498	2.449	1.152	773	430	551	773	665	448	292	462	23.809	17.362	14.711	29.254	20.858	13.203	8.600	8.600
68606	Initiative kostengünstig qualitätsbewusst bauen	0	0	0	0	240	439	394	250	323	373	10	104	0	0	0	0	0	0	0	0	0	0
68607	Modellvorhaben zur Vernetzung von Wissenschaft und Wirtschaft	0	0	0	0	0	0	0	470	4.259	6.773	0	0	0	0	0	0	0	0	0	0	0	0
68607	Modellvorhaben „Miteinander im Quartier“	0	0	0	0	0	0	0	0	0	0	0	0	0	0	0	0	0	425	3.358	5.159	8.500	8.500

Fortsetzung Tabelle A1

Kapitel, Titel	Erläuterung	2000	2001	2002	2003	2004	2005	2006	2007	2008	2009	2010	2011	2012	2013	2014	2015	2016	2017	2018	2019	Soll 2020	Soll 2021	
68608	Investorenwerbung für die neuen Länder	0	0	0	0	0	0	0	4.210	4.984	5.459	0	0	0	0	0	0	0	0	0	0	0	0	
68681	Zuwendungen für Antrags-forschung im Baubereich	0	0	0	0	0	0	0	0	0	4.435	0	0	0	0	0	0	0	0	0	0	0	0	
-62223	Aufwendungszuschüsse in den alten Ländern - Abwicklung	0	0	564	359	0	0	5	0	0	0	0	0	0	0	0	0	0	0	0	0	0	0	
0903-89101	An KfW für Gebäudesanierungsprogramm zur CO ₂ -Minderung	SB	0	0	0	0	0	0	520	8.014	44.539	120.004	60.699	31.321	31.062	8.382	1.767	408	0	0	0	0	0	
*0604-89103	Für Programm „altersgerechtes Bauen“	SB	0	0	0	0	0	0	0	0	0	498	3.710	3.169	1.435	0	11.400	22.969	37.002	30.508	56.758	83.000	138.750	
89102	„Altersgerechtes Umbauen“		0	0	0	0	0	0	0	0	0	0	0	0	0	494	341	53	0	0	0	0	0	
89122	„Altersgerechtes Umbauen“		0	0	0	0	0	0	0	0	0	0	0	0	0	0	0	0	4.902	1.775	1.055	0	0	
89123	Nachhaltiges Wohnen für Studenten und Auszubildende		0	0	0	0	0	0	0	0	0	0	0	0	0	0	0	0	0	4.222	5.079	0	0	
89301	Prämien nach dem Wohnungsbau-Prämien-gesetz	nk	450.625	486.336	482.432	612.243	567.757	492.736	500.321	453.306	458.069	440.112	514.548	434.685	385.560	357.483	341.744	378.993	223.077	183.167	162.094	164.349	200.000	138.000
89303	Programm „Kriminalprävention durch Einbruchsicherung“		0	0	0	0	0	0	0	0	0	0	0	0	0	0	12	13.961	28.507	47.315	39.908	65.000	50.000	
89304	für multifunktionale Gebäude in Holzbauweise		0	0	0	0	0	0	0	0	0	0	0	0	0	0	0	0	30	1.700	110	6.100	5.000	
89305	Baukindergeld		0	0	0	0	0	0	0	0	0	0	0	0	0	0	0	0	0	11.000	278.730	861.350	896.050	
89351	Pilotprojekte Stadtentwicklungspolitik		0	0	0	0	0	0	0	651	1.562	1.779	2.010	1.386	0	998	1.042	0	0	0	0	0	0	
0807-69801	Kostenbeteiligung für Schadstoffbeseitigung in ehemals bundeseigenen Wohnungen		8.922	11.957	11.990	1.187	0	0	0	0	0	0	0	0	0	0	0	0	0	0	0	0	0	
-71839	Förderung der Energie-einsparung/Modernisierung in Wohngebäuden des Bundes		14.652	9.859	9.536	4.802	6.702	33	0	0	0	0	0	0	0	0	0	0	0	0	0	0	0	
*0810-Tgr. 02	Wohnungsfürsorge für Angehörige der Bundeswehr und Bundesverwaltung, ohne Darlehen	SB	6.812	6.622	2.773	434	399	677	1.280	2.194	1.598	2.956	3.398	2.585	1.137	5.353	4.298	3.222	5.149	5.414	8.644	16.345	19.188	0
67102	Vergütungen an die KfW für die Wahrnehmung von Aufgaben des Bundes bei der Durchführung des Alt-schuldenhilfegesetzes		14.500	12.915	6.882	3.081	2.894	1.592	1.107	1.107	1.106	1.107	1.107	720	652	600	0	0	0	0	0	0	0	0
*0604-Tgr. 5	Nationale Stadtentwicklungspolitik		0	0	0	0	0	0	0	0	0	0	0	0	0	998	1.840	1.871	1.984	2.062	2.826	21.600	13.445	
*0810-Tgr. 03	Wohnungsfürsorge in Berlin u. Bonn (Verlagerung von Parlaments- und Regierungsfunktionen), ohne Darlehen	SB	30.275	8.843	5.711	7.042	8.094	6.208	6.351	5.983	3.787	3.185	2.767	3.054	1.150	1.450	955	809	543	2.065	1.347	556	2.160	0
1225-88206	Für Hochwasserschäden an Wohngebäuden		0	0	106.585	0	0	0	0	0	0	0	0	0	0	0	0	0	0	0	0	0	0	0
3005-68302	Bauen und Wohnen		3.988	8.695	10.666	10.991	9.293	5.155	3.314	0	0	0	0	0	0	0	0	0	0	0	0	0	0	0
6002-66137	Förderung von Maßnahmen zur energetischen Gebäudesanierung (KfW)		0	0	0	0	0	0	0	0	0	0	0	0	0	0	0	0	0	0	0	0	0	0
89132	Für altersgerechtes Umbauen (KfW)		0	0	0	0	0	0	0	0	0	0	0	0	0	0	0	7.000	0	0	0	0	0	0
	Zusammen		1.316.713	1.481.286	1.480.945	1.378.671	1.321.931	1.245.462	1.079.059	973.643	907.034	989.021	1.258.099	1.247.351	1.233.193	1.102.997	1.005.445	976.340	865.397	776.925	712.271	882.570	1.284.843	1.265.941
	Indirekte Finanzhilfen																							
*0604-62203	Zinshilfe nach dem Alt-schuldenhilfegesetz - Abwicklung	nk	0	0	0	486	294	60	11	0	0	0	0	0	0	0	0	0	0	0	0	0	0	0
-62201	Entlastung von Wohnungsunternehmen nach dem Alt-schuldenhilfegesetz	nk	0	0	6	1	3	0	10	0	0	0	0	0	0	0	0	0	0	0	0	0	0	0
62202	Entlastung von Wohnungsunternehmen und Zinshilfen nach dem Alt-schuldenhilfegesetz	SB	912	3.620	23.690	65.367	101.859	176.646	130.396	190.148	104.009	89.073	59.863	33.239	22.458	37.974	12.809	0	0	0	0	0	0	0
88204	Zuschuss an Länder zur Förderung von Stadtteilen mit besonderem Entwicklungsbedarf		10.149	26.476	36.733	52.251	0	0	0	0	0	0	0	0	0	0	0	0	0	0	0	0	0	0
88206	Sozialer Wohnungsbau		0	0	0	0	0	0	0	0	0	0	0	0	0	0	0	0	0	0	0	150.000	400.000	
88207	An die Hansestadt Hamburg für Errichtung eines digitalen Bürger- und Wissenszentrums		0	0	0	0	0	0	0	0	0	0	0	0	0	0	0	0	0	0	0	12.000	24.000	

Fortsetzung Tabelle A1

Kapitel, Titel	Erläuterung	2000	2001	2002	2003	2004	2005	2006	2007	2008	2009	2010	2011	2012	2013	2014	2015	2016	2017	2018	2019	Soll 2020	Soll 2021	
88301	Für Modellprojekt Smart Cities (ohne corona- bedingte Aufstockung)	0	0	0	0	0	0	0	0	0	0	0	0	0	0	0	0	0	0	0	612	19.000	19.000	
88211	Förderung städtebaulicher Maßnahmen	0	0	0	0	0	21.015	0	0	0	0	0	18.804	119.272	221.718	329.660	445.906	492.775	533.437	548.287	622.065	769.000	790.000	
88212	Förderung der Innenentwicklung der Städte und Gemeinden	0	0	0	0	0	0	0	0	2.476	11.632	26.428	34.068	39.784	31.196	17.279	3.584	788	183	318	0	0	0	
-88213	Förderung städtebaulicher Sanierungs- und Entwicklungsmaßnahmen in den alten Ländern	42.692	55.227	63.076	82.147	82.605	89.279	80.263	89.078	83.982	84.091	71.875	43.525	33.338	25.906	3.481	-1.676	490	517	0	0	0	0	
88214	Zuschuss an Länder zur Förderung von Stadtteilen mit besonderem Entwicklungsbedarf	0	0	0	0	62.952	57.786	67.166	78.801	99.776	107.748	104.123	67.507	67.642	45.501	16.122	7.237	941	15	0	0	0	0	
88215	Für den Stadtbau West	0	0	0	0	0	0	19.458	33.194	31.859	54.459	62.373	51.358	53.273	47.338	18.974	4.074	971	240	0	0	0	0	
88216	Für den Stadtbau Ost	0	0	0	0	0	0	133.544	106.475	106.982	98.252	105.291	103.066	85.841	59.014	16.164	2.119	450	0	0	0	0	0	
-88217	Förderung städtebaulicher Maßnahmen in den neuen Ländern	263.365	259.810	284.101	283.897	314.126	300.439	83.847	100.267	100.263	95.754	79.140	52.298	36.190	17.900	5.806	5.425	5	0	0	0	0	0	
88291	Investitionspakt Bund-Länder-Gemeinden/ Städtebau	0	0	0	0	0	0	0	0	3.920	48.246	128.921	126.911	100.756	66.196	4.823	668	0	0	0	0	0	0	
88292	Für kleinere Gemeinden	0	0	0	0	0	0	0	0	0	0	0	0	0	0	0	139	21	0	0	0	0	0	
88221	Zuweisungen für Investitionen in den alten und neuen Ländern	0	0	0	0	0	17.621	75.038	0	0	0	0	0	0	0	0	0	0	0	0	0	0	0	
88222	Nationale Projekte des Städtebaus	0	0	0	0	0	0	0	0	0	0	0	0	0	0	0	0	0	0	0	0	0	0	
-88225	Zuschüsse an die alten Länder zur Förderung des sozialen Wohnungsbaus	482.236	343.041	258.385	221.277	216.110	148.320	107.137	0	0	0	0	0	0	0	0	0	0	0	0	0	0	0	0
	dito, Schuldendiensthilfen	3.300	1.000	600	0	0	0	0	0	0	0	0	0	0	0	0	0	0	0	0	0	0	0	0
-88228	Zuweisungen an die neuen Länder zur Förderung des sozialen Wohnungsbaus	352.118	293.820	224.036	197.878	153.486	115.261	81.446	0	0	0	0	0	0	0	0	0	0	0	0	0	0	0	0
-88229	Zuweisungen an die Länder für Bauinvestitionen in Regionen mit erhöhter Wohnungsnachfrage	41.860	11.737	2.351	1.509	0	0	0	0	0	0	0	0	0	0	0	0	0	0	0	0	0	0	0
88266	Modellvorhaben experimenteller Wohnungsbau	0	0	0	0	0	0	0	0	0	1.436	4.531	3.695	3.850	2.467	2.101	0	0	0	0	0	0	0	0
88292	Zuweisung zur Förderung von kleineren Städten und Gemeinden	0	0	0	0	0	0	0	0	0	0	367	3.283	4.792	4.555	2.629	0	0	0	0	0	0	0	0
88293	Investitionen in nationale Projekte des Städte- baus	0	0	0	0	0	0	0	0	0	0	0	0	0	0	2.036	10.005	18.796	26.053	28.004	26.215	64.875	65.750	
88294	Investitionspakt Soziale Integration im Quartier															0	0	0	4.483	32.530	67.203	170.000	190.000	
63202	Zahlung eines einmaligen Heizkostenzuschusses	0	22.644	10.433	206	584	42	171	115	0	32	0	0	0	0	0	0	0	0	0	0	0	0	0
6096-Tgr.1	Hilfen für Privathaushalte und Unternehmen aus dem Fonds „Aufbauhilfe“	0	0	0	0	0	0	8.100	0	0	0	0	0	0	0	0	0	0	0	0	0	0	0	0
6002-88232	Förderung von Investitionen in nationale Projekte des Städtebaus	0	0	0	0	0	0	0	0	0	0	0	0	0	0	0	0	0	0	0	0	0	0	0
1606-88202	Kompensationszahlung an die Länder wegen Beendigung der Finanzhilfen des Bundes zur sozialen Wohnraumförderung	0	0	0	0	0	0	0	518.200	518.200	518.200	518.200	518.200	518.200	518.200	518.200	518.200	1.018.200	1.518.200	1.518.200	1.518.200	0	0	
	Zusammen	1.196.632	1.017.375	903.411	905.019	932.019	926.469	786.577	1.116.288	1.051.467	1.108.923	1.161.112	1.055.954	1.085.396	1.077.965	950.084	995.681	1.547.207	2.109.542	2.167.339	2.246.756	1.184.875	1.488.750	
	Wohnungsvermietung insg.	2.513.345	2.498.661	2.384.356	2.283.690	2.253.950	2.171.931	1.865.636	2.089.931	1.958.501	2.097.944	2.419.211	2.303.305	2.318.589	2.180.962	1.955.529	1.972.021	2.412.604	2.886.467	2.879.610	3.129.326	2.469.718	2.754.691	
6) Luft- und Raumfahrzeugbau																								
Direkte Finanzhilfen																								
0902-89294	Forschungsförderung von Technologievorhaben der zivilen Luftfahrtindustrie	0	0	0	0	0	0	0	15.014	30.300	27.073	38.833	0	0	0	0	0	0	0	0	0	0	0	0
0901-66231	Finanzierungshilfen für den Absatz von zivilen Flugzeugen incl. Triebwerken	SB	14.314	46.391	41.442	950	710	800	4.500	16.000	-2.310	35.000	41.000	5.980	139	93	54	34	15	7	4	2	100	100
0901-66232	Absicherung des Ausfallrisikos im Zusammen- hang mit Darlehen zur Finanzierung von Ent- wicklungskosten		0	0	0	0	0	0	0	146	0	10	474	1.033	1.211	1.411	1.597	1.723	1.772	1.490	1.287	1.111	4.100	4.100

Fortsetzung Tabelle A1

Kapitel, Titel	Erläuterung	2000	2001	2002	2003	2004	2005	2006	2007	2008	2009	2010	2011	2012	2013	2014	2015	2016	2017	2018	2019	Soll 2020	Soll 2021	
0901-68331	Forschungsförderung von Technologievorhaben der zivilen Luftfahrtindustrie	46.754	38.081	26.514	27.771	35.822	38.034	50.332	47.864	53.923	51.039	68.620	129.642	121.172	127.517	123.426	136.922	144.284	142.008	142.579	155.188	178.366	172.300	
3008-Tgr. 33	Förderung der Luftfahrtforschung und -technologie	0	0	0	0	0	0	0	0	0	0	0	0	0	0	0	0	0	0	0	0	0	0	
	Zusammen	61.068	84.472	67.956	28.721	36.532	38.834	54.832	79.024	81.913	113.122	148.927	136.655	122.522	129.021	125.077	138.679	146.071	143.505	143.870	156.301	182.566	176.500	
	Luft- und Raumfahrzeugbau insg.	61.068	84.472	67.956	28.721	36.532	38.834	54.832	79.024	81.913	113.122	148.927	136.655	122.522	129.021	125.077	138.679	146.071	143.505	143.870	156.301	182.566	176.500	
7)	Abfall																							
	Direkte Finanzhilfen																							
1603	Endlagerung radioaktiver Abfälle und staatliche Verwahrung von Kernbrennstoffen (abzüglich Einnahmen)	0	0	41.370	59.435	10.431	59.723	113.505	106.067	129.803	180.588	266.274	304.672	338.014	247.319	175.746	147.290	218.066	173.706	263.197	208.600	256.422	228.602	
1615	Defizit kerntechnische Entsorgungssicherheit	22.940	55.871	63.297	82.702	36.848	84.965	93.298	90.341	88.886	167.666	153.210	178.960	155.663	201.537	216.410	175.696	245.119	154.764	12.423	20.987	33.933	36.490	
1616 Tgr. 2	Endlagerung radioaktiver Abfälle	0	0	0	0	0	0	0	0	0	0	0	0	0	0	0	0	0	0	13.127	11.139	14.666	12.059	
3004-Tgr. 80	Stilllegung und Rückbau kerntechnischer Versuchs- und Demonstrationsanlagen	128.038	203.277	88.618	71.509	101.375	167.734	219.331	223.047	243.734	182.172	166.216	193.822	228.395	201.500	239.415	230.708	246.097	276.534	288.533	298.641	345.789	374.400	
	Zusammen	150.978	259.148	193.285	213.646	148.654	312.422	426.134	419.455	462.423	530.426	585.700	677.454	722.072	650.356	631.571	553.694	709.282	605.004	577.280	539.367	650.810	651.551	
	Abfall insg.	150.978	259.148	193.285	213.646	148.654	312.422	426.134	419.455	462.423	530.426	585.700	677.454	722.072	650.356	631.571	553.694	709.282	605.004	577.280	539.367	650.810	651.551	
8)	Sonstige Sektoren																							
	Direkte Finanzhilfen																							
0803-Tgr. 02	Energiewerke Nord GmbH	nk	142.146	135.032	132.434	128.590	125.687	121.060	112.000	109.900	111.000	107.700	98.300	104.300	102.495	87.451	102.025	118.110	130.150	136.500	134.755	157.900	168.900	213.700
0901-68303	Innovationsprogramm für Unternehmen der Verteidigungswirtschaft	0	0	0	0	0	0	0	0	0	0	0	0	0	0	0	126	0	0	571	1.207	3.474	2.374	
68304	Schlüsseltechnologie für Industrie	0	0	0	0	0	0	0	0	0	0	0	0	0	0	0	0	0	0	0	0	0	0	
0902-68201	Finanzierungsbeiträge an die EXPO 2000 Hannover	230.081	76.694	0	0	0	0	0	0	0	0	0	0	0	0	0	0	0	0	0	0	0	0	
68286	Zuschuß an das IIC (Industrial Investment Council - The New Länder GmbH)	0	0	0	0	0	2.386	2.386	0	0	0	0	0	0	0	0	0	0	0	0	0	0	0	
68303	Förderung der Herstellung klimaschonender Nichteisenmetalle	0	0	0	0	0	0	0	0	0	0	0	0	0	0	0	0	0	0	0	0	0	0	
-68501	Bundesanteil an den Kosten des deutschen Pavillons auf der EXPO 2000	45.955	0	0	0	0	0	0	0	0	0	0	0	0	0	0	0	0	0	0	0	0	0	
-68651	Zuschuss an den Rat für Formgebung	256	256	250	180	208	169	158	166	0	0	0	0	0	0	0	0	0	0	0	0	0	0	
-67101	Maßnahmen zur Sicherung der Mineralölversorgung	10.226	10.226	10.000	10.250	10.110	3.568	110	73	0	308	0	0	0	0	0	0	0	0	0	0	0	0	
-68405	Ausgaben für die Kommission Sicherheitstechnik, Normausschüsse bei DIN u.a. Ausschüsse	0	0	0	638	0	0	0	0	0	0	0	0	0	0	0	0	0	0	0	0	0	0	
-68406	Zahlung an die Kommission Arbeitsschutz und Normung in der EU	0	0	0	778	781	795	0	0	0	0	0	0	0	0	0	0	0	0	0	0	0	0	
-68407	Zahlung an die Initiative „Neue Qualität der Arbeit“	0	0	0	1.800	2.000	2.617	0	0	0	0	0	0	0	0	0	0	0	0	0	0	0	0	
-68602	Mittelstandsinstitute	SB	7.627	7.681	7.305	7.131	7.082	6.200	6.231	10.817	12.573	7.045	6.975	6.975	9.188	9.575	9.862	10.287	10.535	10.789	10.919	11.378	11.626	11.643
-68657	Förderung des Normenwesens und der Güte-kennzeichnung	2.864	2.959	3.163	2.813	3.487	3.388	4.028	4.820	0	0	0	0	0	0	0	0	0	0	0	0	0	0	
-68563	Förderung der Leistungssteigerung im Handel	4.735	0	0	0	0	0	0	0	0	0	0	0	0	0	0	0	0	0	0	0	0	0	
-Tgr. 7	Zahlung an Verbraucherschutzinstitutionen	15.103	13.922	0	0	0	0	0	0	0	0	0	0	0	0	0	0	0	0	0	0	0	0	
-68612	Förderung der Leistungssteigerung im Tourismus	2.702	1.724	1.891	2.106	1.657	1.450	1.555	977	1.440	1.470	1.889	1.065	0	0	0	0	0	0	0	0	0	0	
68617	FuE Elektromobilität	0	0	0	0	0	0	0	0	0	0	0	2.218	0	0	0	0	0	0	0	0	0	0	
0904-68601	Aufwendungen für die Deutsche Zentrale für Tourismus e.V.	0	21.439	22.459	23.184	23.410	24.467	24.964	24.974	25.473	25.262	28.451	27.213	27.713	28.275	28.361	30.574	30.574	30.644	32.649	34.286	34.478	44.498	

Fortsetzung Tabelle A1

Kapitel, Titel	Erläuterung	2000	2001	2002	2003	2004	2005	2006	2007	2008	2009	2010	2011	2012	2013	2014	2015	2016	2017	2018	2019	Soll 2020	Soll 2021
1110-68301	Förderung der Zusteller von Abonnementzeitungen und Anzeigenblättern	0	0	0	0	0	0	0	0	0	0	0	0	0	0	0	0	0	0	0	0	40.000	0
0910-68303	Förderung der digitalen Transformation des Verlagswesens zur Förderung des Absatzes und der Verbreitung von Abonnementzeitungen, -zeitschriften und Anzeigenblättern	0	0	0	0	0	0	0	0	0	0	0	0	0	0	0	0	0	0	0	0	20.000	180.000
1204-68303	Umsetzung der 5*5G - Strategie	0	0	0	0	0	0	0	0	0	0	0	0	0	0	0	0	0	0	58	682	0	0
63301	Umsetzung der 5*5G - Strategie	0	0	0	0	0	0	0	0	0	0	0	0	0	0	0	0	0	0	0	0	20.000	16.000
68201	An die Mobilfunkinfrastrukturgesellschaft und für Umsetzung der Mobilfunkstrategie der Bundesregierung	0	0	0	0	0	0	0	0	0	0	0	0	0	0	0	0	0	0	0	0	5.000	40.000
68302	Umrüstung des GSM-R-Funksystems zur Erhöhung der Störfestigkeit	0	0	0	0	0	0	0	0	0	0	0	0	0	0	0	0	0	0	0	0	18.000	43.000
68304	Förderung der Computerspielentwicklung	0	0	0	0	0	0	0	0	0	0	0	0	0	0	0	0	0	0	0	588	50.000	50.000
68604	Innovative Anwendung von künstlicher Intelligenz	0	0	0	0	0	0	0	0	0	0	0	0	0	0	0	0	0	0	0	0	12.000	0
6002-68602	Maßnahmen zur Förderung künstlicher Intelligenz	0	0	0	0	0	0	0	0	0	0	0	0	0	0	0	0	0	0	0	0	0	0
1204-89402	Zuschüsse zu den Umstellungskosten aus der Freigabe von Frequenzen	0	0	0	0	0	0	0	0	0	0	0	88	884	674	86	49	32	4	3	0	0	0
68501	Förderung von innovativen Ideen zum Thema Breitband	0	0	0	0	0	0	0	0	0	0	0	0	0	0	0	0	0	81	184	5	0	0
68401	Förderung und Entwicklung der IKT-Nischen, Breitband	0	0	0	0	0	0	0	0	0	0	0	0	0	0	1.440	0	0	0	0	0	0	0
89403	Unterstützung des flächendeckenden Breitbandausbaus	0	0	0	0	0	0	0	0	0	0	0	0	0	0	0	0	1.414	584	226	0	900.000	920.000
89404	Zuschüsse für Billigkeitsleistungen infolge umstellungsbedingter Kosten bei Rundfunk und Nutzern drahtloser Produktionsmittel	0	0	0	0	0	0	0	0	0	0	0	0	0	0	0	0	771	400	6.805	28.965	0	0
1210-68501	Computerspielpreis	0	0	0	0	0	0	0	0	0	0	0	0	0	0	0	0	0	0	930	984	1.390	1.650
68602	Förderung der Aus- und Nachrüstung von Kfz mit Abbiegeassistentensystemen	0	0	0	0	0	0	0	0	0	0	0	0	0	0	0	0	0	0	0	5.186	9.250	14.250
0901-68623	Potentiale der digitalen Wirtschaft	0	0	0	0	0	0	0	0	0	0	0	0	0	0	1.817	6.657	7.220	5.833	8.394	17.108	36.045	31.120
0901-68624	Digitale Initiative Industrie	0	0	0	0	0	0	0	0	0	0	0	0	0	0	0	0	3.253	3.909	4.617	6.237	18.955	12.950
68625	Investitionszuschussprogramm Digitaler Mittelstand																					40.000	57.000
0901-89221	Mikroelektronik für die Digitalisierung	0	0	0	0	0	0	0	0	0	0	0	0	0	0	0	0	0	1.487	1.465	355.000	225.000	150.000
0910-68201	Ausgaben zur Absicherung des Ausfallrisikos / Startup-Unternehmen	0	0	0	0	0	0	0	0	0	0	0	0	0	0	0	0	0	0	0	1.234	47.500	48.800
0910-68201	Zuschüsse für Investitionen an Unternehmen für Maßnahmen nach dem Post- und Telekommunikationssicherstellungsgesetz (PTSG)	0	0	0	0	0	0	562	562	562	562	0	0	0	0	0	0	0	0	0	0	0	0
89101	Zuschüsse für Investitionen an Unternehmen für Maßnahmen nach dem Post- und Telekommunikationssicherstellungsgesetz (PTSG)	0	0	0	0	0	0	128	128	128	128	0	0	0	0	0	0	0	0	0	0	0	0
68201	An die KfV für Ausfallrisiko hybride Finanzierung																	0	0	0	0	0	0
1010-68602	Förderung von Informationsveranstaltungen und Tagungen (Landwirtschaft)	1.199	1.184	1.114	1.083	1.027	1.010	894	996	971	878	874	927	866	930	798	788	764	845	0	0	0	0
68425	An die deutsche Stiftung für Verbraucherschutz	0	0	0	0	0	0	0	0	0	0	0	10.000	0	0	0	0	0	0	0	0	0	0
-Tgr. 02	Förderung von Messen, Ausstellungen; landwirtschaftliche Verbraucherberatung	7.059	0	0	0	0	0	0	0	0	0	0	0	0	0	0	0	0	0	0	0	0	0
1202-89421	Breitbandausbau	0	0	0	0	0	0	0	0	0	0	0	0	0	0	0	2.815	0	0	0	0	0	0

Fortsetzung Tabelle A1

Kapitel, Titel	Erläuterung	2000	2001	2002	2003	2004	2005	2006	2007	2008	2009	2010	2011	2012	2013	2014	2015	2016	2017	2018	2019	Soll 2020	Soll 2021
89402	Breitbandausbau/digitale Dividende	0	0	0	0	0	0	0	0	0	0	0	0	0	0	0	49	0	0	0	0	0	0
1210-89471	Unterstützung des flächendeckenden Breitbandausbaus	0	0	0	0	0	0	0	0	0	0	0	0	0	0	0	0	0	21.866	120.942	265.325	0	0
1701-68501	Zuweisung an die Conterganstiftung für behinderte Menschen	0	0	0	0	0	0	15.066	14.553	23.314	31.400	32.202	34.135	34.424	137.593	129.455	135.939	135.398	162.230	160.550	163.751	170.759	170.309
3002-89320	Förderung überbetrieblicher Ausbildungsstätten	62.678	44.527	36.854	32.979	29.887	29.209	29.000	29.000	29.000	46.000	43.000	40.000	40.000	40.000	40.000	42.000	56.000	72.000	72.000	72.000	72.000	72.000
-Tgr. 30	Bundesinstitut für Berufsbildung	28.525	27.531	30.635	35.077	26.394	27.088	27.366	25.877	27.877	28.554	29.658	28.118	35.620	33.711	37.701	36.447	36.016	37.704	39.799	51.137	53.496	55.275
3208-99137	Inanspruchnahme aus Bürgschaften, Garantien, Gewährleistungen	nk	2.346.085	1.470.406	1.227.718	1.096.001	1.355.177	794.371	691.140	684.444	600.508	804.605	0	0	0	0	0	0	0	0	0	0	0
3208-87101	Inlandsbezogene Gewährleistungen (ohne coronabedingte Maßnahmen)	nk	0	0	0	0	0	0	0	0	0	0	293.582	427.192	265.711	170.632	171.767	120.144	194.307	148.619	83.451	425.000	425.000
3208-87201	Auslandsbezogene Gewährleistungen (ohne coronabedingte Maßnahmen)	nk	0	0	0	0	0	0	0	0	0	0	503.294	373.709	329.797	622.251	498.520	654.072	678.705	960.646	487.791	700.000	700.000
0902-89391	Für Fortbildungseinrichtungen für den Mittelstand	0	0	0	0	0	0	0	0	0	0	0	0	0	0	0	0	0	7.900	0	0	0	0
0902-89301	Für Fortbildungseinrichtungen für den Mittelstand	0	0	0	0	0	0	0	0	0	0	0	0	0	0	0	0	25.378	17.894	17.842	28.834	29.000	54.020
6002-69801	Erstattungsleistungen wegen der Insolvenz des Thomas-Cook-Konzerns und der Tour Vital GmbH sowie damit zusammenhängende Sach- und Personalausgaben	0	0	0	0	0	0	0	0	0	0	0	0	0	0	0	0	0	0	0	0	198.200	113.719
6002-89432	Unterstützung des flächendeckenden Breitbandausbaus	0	0	0	0	0	0	0	0	0	0	0	0	0	0	0	0	3.880	0	0	0	0	0
89332	Für Fortbildungseinrichtungen für den Mittelstand	0	0	0	0	0	0	0	0	0	0	0	0	0	0	0	0	7.910	0	0	0	0	0
89231	Wasserstoff- und Brennstoffzellentechnologie	0	0	0	0	0	0	0	0	0	0	0	0	0	0	0	0	500	0	0	0	0	0
	Zusammen	2.907.241	1.813.581	1.454.150	1.474.327	1.327.731	1.578.584	1.018.819	913.983	916.782	849.815	1.045.954	1.051.915	1.052.091	933.717	1.144.428	1.054.128	1.224.011	1.383.682	1.721.974	1.773.049	3.310.073	3.427.308
	Indirekte Finanzhilfen																						
0902-63203	An das Land Niedersachsen im Zusammenhang mit der EXPO 2000 Hannover GmbH	0	0	167.482	0	0	0	0	0	0	0	0	0	0	0	0	0	0	0	0	0	0	0
1204-88202	Für Breitbandausbau	0	0	0	0	0	0	0	0	0	0	0	0	0	0	0	0	154.241	154.241	0	0	0	0
1202-88222	Für Breitbandausbau	0	0	0	0	0	0	0	0	0	0	0	0	0	0	0	317.568	0	0	0	0	0	0
	Zusammen	0	0	167.482	0	0	0	0	0	0	0	0	0	0	0	0	317.568	154.241	154.241	0	0	0	0
	Sondervermögen Investitions- und Tilgungsfonds																						
6091-69701	Programm zur Stärkung der PKW-Nachfrage	0	0	0	0	0	0	0	0	0	4.115.106	731.206	153.688	0	0	0	0	0	0	0	0	0	0
	Zusammen	0	0	0	0	0	0	0	0	0	4.115.106	731.206	153.688	0	0	0	0	0	0	0	0	0	0
	Sondervermögen digitale Infrastruktur																						
6097-89411	Unterstützung des Ausbaus von Gigabitnetzen	0	0	0	0	0	0	0	0	0	0	0	0	0	0	0	0	0	0	0	20.085	480.391	434.861
89211	Unterstützung des Mobilfunkausbaus in den Grenzen der wettbewerblichen und regulatorischen Rahmenbedingungen	0	0	0	0	0	0	0	0	0	0	0	0	0	0	0	0	0	0	0	0	0	266.200
	Zusammen	0	0	0	0	0	0	0	0	0	0	0	0	0	0	0	0	0	0	0	20.085	480.391	701.061

Fortsetzung Tabelle A1

Kapitel, Titel	Erläuterung	2000	2001	2002	2003	2004	2005	2006	2007	2008	2009	2010	2011	2012	2013	2014	2015	2016	2017	2018	2019	Soll 2020	Soll 2021
	Sonstige Sektoren insg.	2.907.241	1.813.581	1.621.632	1.474.327	1.327.731	1.578.584	1.018.819	913.983	916.782	4.964.921	1.777.160	1.205.603	1.052.091	933.717	1.144.428	1.371.696	1.378.252	1.537.923	1.721.974	1.793.134	3.790.464	4.128.369
	I. Sektorspezifische Finanzhilfen zugunsten von Unternehmen insgesamt	32.523.723	29.269.344	30.218.708	29.115.590	26.911.972	26.591.268	25.580.246	25.910.155	25.211.722	30.415.582	27.227.584	26.932.768	26.718.611	26.734.468	26.611.801	27.273.279	29.599.137	30.808.164	31.965.947	33.473.667	36.242.159	36.783.487
	II. Branchenübergreifende Finanzhilfen zugunsten von Unternehmen																						
	1) Regional- und Strukturpolitik																						
	Direkte Finanzhilfen																						
0902-68601	Für Strukturanpassung in Braunkohleregionen	0	0	0	0	0	0	0	0	0	0	0	0	0	0	0	0	0	0	0	0	8.000	8.000
0902-68611	Bundeswettbewerb Zukunft Region	0	0	0	0	0	0	0	0	0	0	0	0	0	0	0	0	0	0	0	0	0	4.375
0910-68603	Schwerpunktvorhaben des Beauftragten für die neuen Bundesländer	0	0	0	0	0	0	0	0	0	0	0	0	0	0	0	0	0	0	1.112	3.855	5.324	5.590
3002-68397	Förderung innovativer regionaler Wachstumskerne in den neuen Ländern (Zukunftsinvestitionsprogramm)	0	28.846	15.903	16.260	0	0	0	0	0	0	0	0	0	0	0	0	0	0	0	0	0	0
3004-68510	Förderung innovativer Regionen in den neuen Ländern	8.755	15.711	29.767	41.753	65.623	74.451	76.705	85.377	91.963	121.924	142.912	145.682	140.072	129.405	114.794	122.395	152.863	147.989	141.207	174.536	190.698	196.172
6002-Tgr. 04	Maßnahmen regionaler Strukturpolitik/ Strukturwandel Kohlepolitik (Kohleregionen)	0	0	0	0	0	0	0	0	0	0	0	0	0	0	0	0	0	0	0	0	1.000.000	1.500.000
	Zusammen	8.755	44.557	45.670	58.013	65.623	74.451	76.705	85.377	91.963	121.924	142.912	145.682	140.072	129.405	114.794	122.395	152.863	147.989	142.319	178.391	1.204.022	1.714.137
	Indirekte Finanzhilfen																						
0902-88201	Zuweisungen für betriebliche Investitionen (ohne Infrastrukturausgaben) (nach Subventionsbericht der Bundesregierung)	SB	0	0	0	0	500.200	509.500	450.634	516.336	439.998	418.507	373.802	411.241	352.400	429.903	355.537	265.000	365.447	322.687	420.000	418.600	450.000
0910-88202	Zuweisungen für betriebliche Investitionen und wirtschaftsnahe Infrastrukturmaßnahmen		0	0	0	0	0	0	0	0	0	0	0	0	1.440	0	0	11.894	24.000	0	0	0	0
0902-88282	Gemeinschaftsaufgabe „Verbesserung der regionalen Wirtschaftsstruktur“, Zuweisungen für betriebliche Investitionen an Bayern, Bremen, Hessen, Saarland, Niedersachsen, Schleswig-Holstein, Rheinland-Pfalz und Nordrhein-Westfalen		95.600	110.700	96.100	90.200	65.100	0	0	0	0	0	0	0	0	0	0	0	0	0	0	0	0
88288	Gemeinschaftsaufgabe „Verbesserung der regionalen Wirtschaftsstruktur“, Zuweisungen für betriebliche Investitionen an Mecklenburg-Vorpommern, Sachsen, Sachsen-Anhalt, Brandenburg, Thüringen und Berlin		800.100	744.300	587.700	541.100	529.100	0	0	0	0	0	0	0	0	0	0	0	0	0	0	0	0
88282	Sonderprogramm der GA	SB	0	0	0	0	0	0	0	0	60.431	28.540	30.580	0	0	0	0	0	0	0	0	0	0
88202	Zuweisungen für betriebliche Investitionen und wirtschaftsnahe Infrastrukturmaßnahmen		0	0	0	0	0	0	0	0	0	0	0	0	0	0	0	0	0	7.124	0	0	0
88202	Zuschüsse aus Rückflüssen der GRW		0	0	0	0	0	0	0	0	0	0	0	20.314	0	0	0	0	0	0	0	0	0
88203	Zuweisungen an die neuen Länder sowie Berlin (Ost) für betriebliche Investitionen sowie wirtschaftsnahe Infrastrukturmaßnahmen aus Zuschüssen des EFRE (betriebliche Investitionen, geschätzt, zuletzt 70 vH)		331.328	145.236	234.010	280.485	246.752	357.845	235.397	152.616	104.291	138.123	81.118	163.638	146.785	0	101.650	108.482	57.649	6.657	0	19.531	0
	Gemeinschaftsaufgabe „Verbesserung der regionalen Wirtschaftsstruktur“ – alte Länder, EFRE-Mittel (betriebliche Investitionen, geschätzt)		2.930	24.691	18.828	25.168	20.575	31.515	44.983	18.484	0	0	0	0	0	0	0	0	0	0	0	0	0
6002-88233	Für betriebliche Investitionen und wirtschaftsnahe Infrastruktur GA Reg		0	0	0	0	0	0	0	0	0	0	0	0	0	0	0	19.062	0	0	0	0	0
	Zusammen	1.229.958	1.024.927	936.638	936.953	861.527	889.560	789.880	621.734	620.627	638.552	528.165	568.020	578.340	352.400	532.993	464.019	341.711	383.998	353.811	439.531	418.600	450.000

Fortsetzung Tabelle A1

Kapitel, Titel	Erläuterung	2000	2001	2002	2003	2004	2005	2006	2007	2008	2009	2010	2011	2012	2013	2014	2015	2016	2017	2018	2019	Soll 2020	Soll 2021	
	<i>Nachrichtlich:</i>																							
-88282	Gemeinschaftsaufgabe „Verbesserung der regionalen Wirtschaftsstruktur“ – alte Länder	123.291	144.466	135.489	116.329	97.184	0	0	0	0	0	0	0	0	0	0	0	0	0	0	0	0	0	
-88288	Gemeinschaftsaufgabe „Verbesserung der regionalen Wirtschaftsstruktur“ – neue Länder	1.163.700	987.802	822.935	736.027	723.173	0	0	0	0	0	0	0	0	0	0	0	0	0	0	0	0	0	
88201	Regionalförderung insg. (ohne EFRE)	1.286.991	1.132.268	958.424	852.356	820.357	637.859	669.553	643.763	848.866	912.216	713.750	592.281	550.917	506.310	554.475	533.053	459.377	492.949	496.283	543.200	850.000	918.825	
	Regional- und Strukturpolitik insg.	1.238.713	1.069.484	982.308	994.966	927.150	964.011	866.585	707.111	712.590	760.476	671.077	713.702	718.412	481.805	647.787	586.414	494.574	531.987	496.130	617.922	1.622.622	2.164.137	
	2) Umweltpolitik und rationelle Energieverwendung																							
	Direkte Finanzhilfen																							
1210-89121	Für Wasserstoff- und Brennstoffzellentechnologie	0	0	0	0	0	0	4.907	11.711	4.907	9.587	25.862	39.914	37.979	31.780	24.700	21.603	41.676	13.196	1.365	0	0	0	
68321	Für Wasserstoff- und Brennstoffzellentechnologie	0	0	0	0	0	0	2.343	9.587	2.343	11.711	23.267	34.569	26.955	22.968	20.000	17.771	11.317	4.576	0	0	0	0	
89221	Pilotprojekt Wasserstoff- und Brennstoffzellentechnologie	0	0	0	0	0	0	0	0	0	0	0	0	0	0	0	0	6.059	0	0	0	0	0	
89203	Wasserstoff- und Brennstoffzellentechnologie	0	0	0	0	0	0	0	0	0	0	0	0	0	0	0	0	0	8.675	47.800	60.526	86.000	89.471	
1601-68603	Förderung von Startups zur Entwicklung digitaler Lösungen für den Umwelt- und Klimaschutz	0	0	0	0	0	0	0	0	0	0	0	0	0	0	0	0	0	0	0	0	0	10.000	
1601-68706	Internationaler Klima- und Umweltschutz - Export von Technologien gegen die Vermüllung der Meere	0	0	0	0	0	0	0	0	0	0	0	0	0	0	0	0	0	0	0	0	15.000	25.000	
1601-89201	Zuweisung für Investitionen zur Verminderung von Umweltbelastungen	SB	16.511	18.733	9.704	6.929	12.755	10.692	7.233	6.838	14.742	19.734	24.153	28.167	19.680	15.598	23.092	25.645	13.348	21.947	16.253	14.797	26.951	25.351
1602-683011	Zuschüsse zur Förderung der Aufarbeitung von Altöl zu Basisöl	0	714	681	654	1.206	782	642	363	0	0	0	0	0	0	0	0	0	0	0	0	0	0	0
1601-89604	Verminderung grenzüberschreitender Umweltbelastung	4.309	1.081	1.443	401	1.448	2.288	46	295	231	405	1.365	1.610	68	166	121	48	111	287	2.409	42	0	0	0
0903-68624	Förderung von Einzelmaßnahmen zur Nutzung erneuerbarer Energien	SB	48.433	136.423	116.727	102.485	124.728	131.238	165.360	147.054	247.744	504.785	405.989	286.831	360.577	287.400	243.829	187.306	203.459	181.558	165.318	0	0	0
68605	Internationale Zusammenarbeit erneuerbare Energien	0	0	0	0	0	0	0	0	0	0	0	0	0	0	0	0	0	0	0	0	0	0	0
1602-68697	FuE umweltschonender Energieformen im Bereich der nichtnuklearen Energieforschung (0902-68697)	0	0	0	30.255	10.190	18.140	0	0	0	0	0	0	0	0	0	0	0	0	0	0	0	0	0
-89221	Investitionszuschüsse: erneuerbare Energien (0902-89221)	0	0	0	15.600	19.000	39.591	43.483	41.702	50.547	47.498	59.464	53.856	54.446	57.879	0	0	0	0	0	0	0	0	0
-89222	Förderung von Photovoltaikanlagen durch ein „100000 Dächer-Solarstrom-Programm“ (0902-89230)	SB	2.131	13.031	16.689	22.813	27.232	24.336	20.879	17.199	17.840	27.210	6.857	3.772	1.668	2.056	0	0	0	0	0	0	0	0
-68321	Forschungs- und Entwicklungsvorhaben: Erneuerbare Energien, Teilbereich: „250 Megawattwind“, Ansatz im Subventionsbericht	57.748	65.699	56.800	22.094	21.052	28.084	37.716	39.623	53.366	62.055	60.738	73.001	86.507	88.618	0	0	0	0	0	0	0	0	0
1602-68101	Zuschüsse zum Kauf von Partikelfiltern	SB	0	0	0	0	0	0	0	0	19.788	47.694	9.522	29.361	29.629	0	0	6.849	9	0	0	0	0	0
68307	Entwicklung von Leitlinien zur Dekarbonisierung der Industrie	0	0	0	0	0	0	0	0	0	0	0	0	0	0	0	0	0	0	0	0	563	0	
0902-68697	FuE zur rationellen Energieumwandlung und -verwendung	0	9.596	38.271	18.720	13.287	0	0	0	0	0	0	0	0	0	0	0	0	0	0	0	0	0	0
0902-89221	Investitionszuschüsse: Rationelle Energieverwendung, Umwandlungs- und Verbrennungstechnik	46.900	41.670	32.000	17.295	19.970	19.816	27.800	34.745	37.164	34.735	39.696	0	0	0	0	0	0	0	0	0	0	0	0
0902-68635	Unterstützung des Exports von Technologien im Bereich erneuerbarer Energien	0	0	0	2.869	11.323	9.004	8.779	11.350	13.133	15.493	19.281	0	0	0	0	0	0	0	0	0	0	0	0
0903-68301	FuE: rationelle Energieverwendung, Umwandlungs- und Verbrennungstechnik	69.648	65.700	56.800	29.943	34.700	41.994	38.337	46.698	59.166	74.799	78.580	117.004	120.784	112.959	119.824	126.277	300.630	393.319	378.456	512.183	540.730	594.216	

Fortsetzung Tabelle A1

Kapitel, Titel	Erläuterung	2000	2001	2002	2003	2004	2005	2006	2007	2008	2009	2010	2011	2012	2013	2014	2015	2016	2017	2018	2019	Soll 2020	Soll 2021
0903-68603	Steigerung der Energieeffizienz	4.751	4.805	0	8.474	9.007	8.090	10.121	7.354	11.593	25.732	19.556	21.660	21.118	20.708	22.123	23.411	23.969	25.116	20.486	0	0	0
0903-68605	Europäische Zusammenarbeit Ausbau Erneuerbarer Energien	0	0	0	0	0	0	0	0	0	0	0	0	0	0	0	0	0	0	0	0	0	0
0903-89201	Explorationsprogramm	SB	0	0	0	0	0	0	0	0	0	0	0	0	12	361	136	17	0	0	0	0	0
3007-68350	Umweltgerechte nachhaltige Entwicklung, FuE	131.929	143.645	0	0	0	0	0	0	0	0	0	0	0	0	0	0	0	0	0	0	0	0
-89250	Umweltgerechte nachhaltige Entwicklung, Investitionen	28.062	48.216	0	0	0	0	0	0	0	0	0	0	0	0	0	0	0	0	0	0	0	0
	Zusammen	410.422	549.313	329.115	278.532	305.898	334.055	367.646	374.519	512.776	853.532	812.502	669.906	759.143	669.773	454.050	402.197	607.435	648.683	632.087	588.111	668.681	744.038
	Finanzhilfen des Energie- und Klimafonds																						
63301	Sofortprogramm „Saubere Luft“ im ÖPNV	0	0	0	0	0	0	0	0	0	0	0	0	0	0	0	0	0	0	0	0	53.417	27.328
63302	Modellprojekte im ÖPNV	0	0	0	0	0	0	0	0	0	0	0	0	0	0	0	0	0	0	0	0	25.000	48.979
66101	Energetische Stadtsanierung	0	0	0	0	0	0	0	0	0	0	0	0	0	0	5.855	8.362	9.185	11.281	12.659	18.653	41.300	49.595
66107	CO ₂ -Gebäudesanierungsprogramm	0	0	0	0	0	0	0	0	0	0	0	0	52.320	4.012	350.866	453.302	536.926	753.626	1.164.730	1.376.459	1.859.000	0
66108	CO ₂ -Gebäudesanierungsprogramm	0	0	0	0	0	0	0	0	0	0	0	0	0	0	0	0	0	0	0	0	153.825	0
66109	Serielle Sanierung	0	0	0	0	0	0	0	0	0	0	0	0	0	0	0	0	0	0	0	0	50.000	90.000
68303	Strompreiskompensation	0	0	0	0	0	0	0	0	0	0	0	0	0	0	312.797	187.669	243.888	288.723	202.208	218.600	566.924	877.883
68304	Maßnahmen zur Weiterentwicklung der Elektromobilität	0	0	0	0	0	0	0	0	0	0	0	0	155.954	322.186	270.626	217.679	193.906	183.399	186.684	234.623	499.000	618.064
68305	Hybridelektrisches Fliegen	0	0	0	0	0	0	0	0	0	0	0	0	0	0	0	0	0	0	0	0	15.000	30.000
68306	Antriebstechnologien und moderne Kraftstoffe für die Luftfahrt	0	0	0	0	0	0	0	0	0	0	0	0	0	0	0	0	0	0	0	0	100.000	0
68308	Zuschüsse für den Betrieb dekarbonisierter Wärmeinfrastrukturen	0	0	0	0	0	0	0	0	0	0	0	0	0	0	0	0	0	0	0	0	0	1.000
68601	Innovationsprogramm moderne Energien für KMU	0	0	0	0	0	0	0	0	0	0	0	0	0	0	0	0	0	0	0	0	15.000	0
68603	Förderung der rationalen und sparsamen Energieverwendung - Energieeffizienzfonds	0	0	0	0	0	0	0	0	0	0	0	9.443	11.406	11.516	28.554	73.088	94.412	94.325	148.015	132.986	280.520	271.620
68606	Waldklimafonds	0	0	0	0	0	0	0	0	0	0	0	0	0	0	4.450	8.621	10.597	12.223	11.477	12.102	25.000	30.000
68604	Markteinführungsprogramm zur Förderung des Einsatzes erneuerbarer Energien	0	0	0	0	0	0	0	0	0	0	0	0	0	83.353	18.172	19.514	76.224	62.224	43.510	247.279	720.402	0
68608	Wettbewerbliche Ausschreibung für Energieeffizienz	0	0	0	0	0	0	0	0	0	0	0	0	0	0	0	0	760	1.502	2.029	133.673	342.100	503.300
68610	Pumpen- und Heizungsoptimierung	0	0	0	0	0	0	0	0	0	0	0	0	0	0	0	0	2.140	26.659	31.769	32.946	50.000	0
68611	Anreizprogramm Energieeffizienz	0	0	0	0	0	0	0	0	0	0	0	0	0	0	0	0	34.497	96.400	110.452	142.683	230.000	0
68612	Strukturpassung in Braunkohlebergbauregionen	0	0	0	0	0	0	0	0	0	0	0	0	0	0	0	0	0	242	1.506	3.142	0	0
68613	Programme und Maßnahmen der Energiewende in den Bereichen Erneuerbare Energien, Strom und Netze, Digitalisierung und Energieinfrastruktur	0	0	0	0	0	0	0	0	0	0	0	0	0	0	0	0	0	55.125	62.573	82.392	100.350	121.575
68614	Beratung Energieeffizienz	0	0	0	0	0	0	0	0	0	0	0	0	0	0	0	0	0	0	0	54.283	69.988	74.988
68615	Ressourceneffizienz und -substitution	0	0	0	0	0	0	0	0	0	0	0	0	0	0	0	0	0	0	0	0	39.000	39.000
68616	CO ₂ -Vermeidung und -Nutzung in Grundstoffindustrie	0	0	0	0	0	0	0	0	0	0	0	0	0	0	0	0	0	0	0	0	25.000	105.000
68617	Neue Konstruktionstechniken und Werkstoffe für eine emissionsarme Industrie	0	0	0	0	0	0	0	0	0	0	0	0	0	0	0	0	0	0	0	0	20.000	30.000
68618	Zuschüsse zur Förderung von Maßnahmen zur energetischen Nutzung von Wirtschaftsdünger	0	0	0	0	0	0	0	0	0	0	0	0	0	0	0	0	0	0	0	0	0	28.550
68620	Zuschüsse zur Förderung von Maßnahmen zum Humusaufbau 4 65	0	0	0	0	0	0	0	0	0	0	0	0	0	0	0	0	0	0	0	0	0	4.650

Fortsetzung Tabelle A1

Kapitel, Titel	Erläuterung	2000	2001	2002	2003	2004	2005	2006	2007	2008	2009	2010	2011	2012	2013	2014	2015	2016	2017	2018	2019	Soll 2020	Soll 2021
68621	Zuschüsse zur Förderung von Maßnahmen zum Schutz von Moorböden und zur Verringerung der Torfverwendung																		0	0	0	0	27.050
68622	Für Verbesserung der Energieeffizienz in Landwirtschaft und Gartenbau	0	0	0	0	0	0	0	0	0	0	0	0	0	0	0	0	0	0	0	0	6.000	3.900
68624	Förderung von Erzeugungsanlagen für strombasierte Kraftstoffe und fortschrittliche Biokraftstoffe	0	0	0	0	0	0	0	0	0	0	0	0	0	0	0	0	0	0	0	0	6.500	0
68626	Reallabore der Energiewende																		0	0	0	115.000	0
68702	Internationale Energiezusammenarbeit, Rohstoffpartnerschaften und Technologie-zusammenarbeit	0	0	0	0	0	0	0	0	0	0	0	2.456	1.700	2.200	2.051	3.263	12.074	15.336	17.520	21.343	67.519	87.519
68704	Förderung im Rahmen der EU-Richtlinie Erneuerbare Energien	0	0	0	0	0	0	0	0	0	0	0	0	0	1.400	632	1.263	4.200	3.751	3.187	1.682	4.536	4.536
89101	CO ₂ -Gebäudesanierungsprogramm	0	0	0	0	0	0	0	0	0	0	0	0	0	0	105.854	127.810	165.615	167.801	198.401	219.306	364.000	0
89201	Investitionen zur Dekarbonisierung der Industrie	0	0	0	0	0	0	0	0	0	0	0	0	0	0	0	0	0	0	0	0	80.000	194.822
89204	Förderung von Erzeugungsanlagen für strombasierte Kraftstoffe und fortschrittliche Biokraftstoffe sowie von Antriebstechnologien für die Luftfahrt	0	0	0	0	0	0	0	0	0	0	0	0	0	0	0	0	0	0	0	0	0	109.893
89206	Zuschüsse zur Förderung alternativer Antriebe im Schienenverkehr	0	0	0	0	0	0	0	0	0	0	0	0	0	0	0	0	0	0	0	0	0	25.650
89301	Zuschüsse zum Kauf elektrisch betriebener Fahrzeuge (ohne coronabedingte Aufstockung)	0	0	0	0	0	0	0	0	0	0	0	0	0	0	0	0	6.320	37.764	62.075	98.028	290.000	290.000
89302	Zuschüsse für Ladeinfrastruktur elektrisch betriebener Fahrzeuge (ohne coronabedingte Aufstockung)	0	0	0	0	0	0	0	0	0	0	0	0	0	0	0	0	0	1.691	10.133	11.569	150.000	150.000
89303	Transformation Wärmenetze (ohne coronabedingte Aufstockung)	0	0	0	0	0	0	0	0	0	0	0	0	0	0	0	0	0	0	0	1.263	108.294	108.294
89304	Industrielle Fertigung mobiler und stationärer Energiespeicher (ohne coronabedingte Aufstockung)	0	0	0	0	0	0	0	0	0	0	0	0	0	0	0	0	0	0	0	2.252	268.000	268.000
89305	Zuschüsse für Investitionen von Maßnahmen zur energetischen Nutzung von Wirtschaftsdüngern	0	0	0	0	0	0	0	0	0	0	0	0	0	0	0	0	0	0	0	0	0	30.000
89306	Zuschüsse für Investitionen zur Förderung von Maßnahmen zum Schutz von Moorböden und zur Verringerung der Torfverwendung	0	0	0	0	0	0	0	0	0	0	0	0	0	0	0	0	0	0	0	0	0	28.000
89307	Für Verbesserung der Energieeffizienz in Landwirtschaft und Gartenbau	0	0	0	0	0	0	0	0	0	0	0	0	0	0	0	0	0	0	0	0	38.550	38.100
89310	Förderung von Maßnahmen der Energieeffizienz und erneuerbarer Energien im Gebäudebereich (ohne coronabedingte Ausstockung)	0	0	0	0	0	0	0	0	0	0	0	0	0	0	0	0	0	0	0	0	0	3.782.311
	Zusammen	0	0	0	0	0	0	0	0	0	0	0	11.899	221.380	424.667	1.099.857	1.100.571	1.390.744	1.812.072	2.268.928	3.045.264	6.779.225	8.099.607
	Umweltpolitik und rationale Energieverwendungen insg.	410.422	549.313	329.115	278.532	305.898	334.055	367.646	374.519	512.776	853.532	812.502	681.805	980.523	1.094.440	1.553.907	1.502.768	1.998.179	2.460.755	2.901.015	3.633.375	7.447.906	8.843.645
	3) Beschäftigungspolitik																						
	Direkte Finanzhilfen																						
0902-68671	Verwendung von Zuschüssen des Europäischen Sozialfonds zu laufenden Maßnahmen	0	0	0	419.973	550.802	450.014	0	0	0	0	0	0	0	0	0	0	0	0	0	0	0	0
68610	ESF-Mittel																0	12.820	19.467	0	0	0	0
0912-68106	Arbeitnehmerhilfe	2.123	2.063	2.352	2.281	2.264	30	0	0	0	0	0	0	0	0	0	0	0	0	0	0	0	0
68501	Sonderprogramm des Bundes zum Einstieg arbeitsloser Jugendlicher in Beschäftigung und Qualifizierung	0	0	0	38.937	152.475	696	0	0	0	0	0	0	0	0	0	0	0	0	0	0	0	0

Fortsetzung Tabelle A1

Kapitel, Titel	Erläuterung	2000	2001	2002	2003	2004	2005	2006	2007	2008	2009	2010	2011	2012	2013	2014	2015	2016	2017	2018	2019	Soll 2020	Soll 2021
-68601	Förderung der Erprobung neuer Wege in der Arbeitsmarktpolitik	23.936	9.080	2.609	0	0	0	0	0	0	0	0	0	0	0	0	0	0	0	0	0	0	0
68651	Förderung der Erprobung und Entwicklung innovativer Maßnahmen zur Bekämpfung der Arbeitslosigkeit	993	12.268	24.755	28.689	15.712	8.703	0	0	0	0	0	0	0	0	0	0	0	0	0	0	0	0
-68603	Vermittlungszuschüsse	2.608	4.442	4.162	1.817	452	169	0	0	0	0	0	0	0	0	0	0	0	0	0	0	0	0
-68401	Förderung der beruflichen Integration und Beratung von Zuwanderern	0	0	0	2.733	3.556	5.017	0	0	0	0	0	0	0	0	0	0	0	0	0	0	0	0
-68604	Kofinanzierung der Gemeinschaftsinitiative EQUAL	0	665	918	0	0	0	0	0	0	0	0	0	0	0	0	0	0	0	0	0	0	0
-Tgr. 04	Erstattung der Kosten für Struktur Anpassungsmaßnahmen	416.547	0	0	0	0	0	0	0	0	0	0	0	0	0	0	0	0	0	0	0	0	0
68511	Leistungen zur Eingliederung in Arbeit	0	0	0	0	0	1.725.611	0	0	0	0	0	0	0	0	0	0	0	0	0	0	0	0
68561	Sonderprogramm des Bundes - Arbeit für Langzeitarbeitslose	0	0	0	38.081	417.118	9.268	0	0	0	0	0	0	0	0	0	0	0	0	0	0	0	0
1106-68611	Verwendung von Zuschüssen des Europäischen Sozialfonds zu laufenden Maßnahmen	0	0	0	0	0	0	408.510	159.198	0	199.174	102.114	116.614	206.204	210.260	136.259	86.885	33.229	118.999	34.755	71.540	0	0
1106-68612	Verwendung nicht abgeforderter ESF-Mittel	0	0	0	0	0	0	0	0	0	0	10.000	20.508	-287	0	88.532	60.849	0	611	0	0	0	0
1106-68613	Kofinanzierung der ESF-Bundesprogramme	0	0	0	0	0	0	0	0	1.157	78.739	101.160	128.933	47.461	38.825	33.767	20.213	25.526	29.523	23.461	19.948	38.152	38.916
1106-68621	Aus dem Europ. Globalisierungsfonds EFG	0	0	0	0	0	0	0	0	0	0	0	0	8.452	0	3.981	1.013	0	817	3.913	303	0	0
1106-68622	Kofinanzierung für EFG	0	0	0	0	0	0	0	0	0	0	0	0	12	0	0	199	0	16	49	177	0	0
68431	Förderung der Arbeitnehmerfreizügigkeit	0	0	0	0	0	0	0	0	0	0	0	0	0	0	0	0	496	1.115	1.162	1.974	2.575	3.250
68641	Zuschüsse zu Maßnahmen der am stärksten benachteiligten Gruppen	0	0	0	0	0	0	0	0	0	0	0	0	0	0	0	0	6.360	9.817	12.324	9.521	0	0
68643	Kofinanzierung	0	0	0	0	0	0	0	0	0	0	0	0	0	0	0	0	1.722	1.787	1.649	1.857	0	0
1107-68401	Initiative „neue Qualität der Arbeit“	0	0	0	0	0	0	0	0	0	0	0	0	0	0	0	4.061	3.718	2.395	5.286	4.630	6.265	5.100
68402	Innovative Gestaltung der Arbeitswelt	0	0	0	0	0	0	0	0	0	0	0	0	0	0	0	0	2.293	0	902	5.855	19.700	32.600
68403	Digitaler Wandel in der Arbeitswelt	0	0	0	0	0	0	0	0	0	0	0	0	0	0	0	0	2.189	0	967	864	750	490
68605	Förderung von Produktsicherheit und Sicherheit und Gesundheit bei der Arbeit	0	0	0	0	0	0	0	0	0	0	0	0	0	0	0	0	0	0	461	443	461	461
1101-68121	Bundesprogramm Kommunalkombi	0	0	0	0	0	0	0	0	18.467	0	0	0	0	0	0	0	0	0	0	0	0	0
68301	Lohnkostenzuschüsse an Arbeitgeber zur Wiedereingliederung Langzeitarbeitsloser	313.947	0	0	0	0	0	0	0	0	0	0	0	0	0	0	0	0	0	0	0	0	0
-68302	Förderung von ABM	0	0	11.019	0	0	0	0	0	0	0	0	0	0	0	0	0	0	0	0	0	0	0
68602	Sonderprogramm zur Einstiegsqualifizierung Jugendlicher	0	0	0	0	0	0	69.535	71.815	8.137	0	0	0	0	0	0	0	0	0	0	0	0	0
68511	Leistungen zur Eingliederung in Arbeit (Ableitung siehe Tabelle 8 in Subventionstabellen)	0	0	0	0	0	0	2.488.556	2.505.383	2.741.608	2.476.419	2.354.983	1.535.000	942.000	755.000	859.000	834.000	609.000	629.000	602.000	937.000	850.000	900.000
68612	Beschäftigungspakte für ältere Arbeitnehmer	0	0	0	0	0	0	153.796	164.436	118.338	0	0	0	0	0	0	0	0	0	0	0	0	0
68651	Förderung der Erprobung innovativer Maßnahmen zur Bekämpfung der Arbeitslosigkeit	0	0	0	0	0	0	2.448	0	0	0	0	0	0	0	0	0	0	0	0	0	0	0
-89302	Ausgaben für Maßnahmen nach § 242s AFG	0	0	380	0	0	0	0	0	0	0	0	0	0	0	0	0	0	0	0	0	0	0
-89310	Sachkostenzuschüsse für Träger von Arbeitsbeschaffungsmaßnahmen	16.766	0	8.297	0	0	0	0	0	0	0	0	0	0	0	0	0	0	0	0	0	0	0
	Zusammen	776.920	28.518	54.492	532.511	1.142.379	2.199.508	3.122.845	2.900.832	2.887.707	2.754.332	2.568.257	1.801.055	1.203.842	1.004.085	1.121.539	1.007.220	697.353	813.547	686.929	1.054.112	917.903	980.817
	Indirekte Finanzhilfen																						
3002-63202	Sonderprogramm zur Schaffung zusätzlicher Ausbildungsplätze in den neuen Ländern	0	98.558	93.307	89.116	82.780	77.793	77.203	75.380	59.740	48.590	32.069	15.903	5.511	1.284	0	0	0	0	0	0	0	0
	Zusammen	0	98.558	93.307	89.116	82.780	77.793	77.203	75.380	59.740	48.590	32.069	15.903	5.511	1.284	0	0	0	0	0	0	0	0
	Beschäftigungspolitik insg.	776.920	127.076	147.799	621.627	1.225.159	2.277.301	3.200.048	2.976.212	2.947.447	2.802.922	2.600.326	1.816.958	1.209.353	1.005.369	1.121.539	1.007.220	697.353	813.547	686.929	1.054.112	917.903	980.817

Fortsetzung Tabelle A1

Kapitel, Titel	Erläuterung	2000	2001	2002	2003	2004	2005	2006	2007	2008	2009	2010	2011	2012	2013	2014	2015	2016	2017	2018	2019	Soll 2020	Soll 2021		
4) Förderung von Qualifikation																									
Direkte Finanzhilfen																									
0902-68603	Förderung von Sozialkompetenz in der Ausbildung	0	0	0	0	0	0	0	0	0	0	0	0	0	0	0	0	37	424	1.600	0	0	0		
0902-68604	Berufliche Bildung für den Mittelstand – Lehrlingsunterweisung	SB	40.896	41.548	41.179	38.567	36.476	36.680	39.965	45.216	47.338	45.903	47.431	46.419	43.400	42.245	43.470	44.113	45.084	46.997	50.199	52.319	49.195	59.962	
0902-89301	Förderung überbetrieblicher Fortbildungseinrichtungen der gewerblichen Wirtschaft und des sonstigen Dienstleistungsbereichs	SB	35.339	27.404	23.468	24.121	22.518	23.941	22.812	23.942	23.714	25.585	24.110	24.291	28.064	28.759	29.730	29.063	25.378	17.894	17.842	28.834	29.000	54.020	
1602-68606	Berufliche Bildung für nachhaltige Entwicklung		0	0	0	0	0	0	0	0	0	0	0	0	0	0	0	679	3.859	3.515	4.694	3.900	0	0	
1107-54404	Für Sicherung des Arbeitskräftebedarfs		0	0	0	0	0	0	0	0	0	0	0	0	1.653	1.679	1.351	2.148	2.566	2.757	2.468	2.533	3.650	0	
1107-54406	Fachkräfte-Offensive		0	0	0	0	0	0	0	0	0	0	0	0	912	2.413	2.188	2.332	1.588	1.123	456	704	700	700	
68412	Innovative Weiterbildungskonzepte		0	0	0	0	0	0	0	0	0	0	0	0	0	0	0	0	0	0	0	0	4.500	0	
3002-68111	Begabtenförderung in der beruflichen Bildung		13.514	14.481	14.542	13.734	13.684	14.578	14.911	16.067	19.193	24.354	34.911	38.565	42.184	44.497	45.829	45.981	49.315	52.461	53.272	60.618	61.500	65.700	
-68121	Förderung des internationalen Austauschs und der Zusammenarbeit in der beruflichen Bildung		6.078	7.235	6.816	7.055	5.238	3.973	4.651	4.684	4.597	7.476	10.242	11.269	11.714	12.612	9.054	10.818	8.766	12.582	14.434	14.933	16.778	16.778	
Tgr. 80	Förderung der beruflichen Aufstiegsfortbildung		0	0	68.959	86.333	82.138	122.696	121.801	119.831	122.259	140.496	148.820	169.540	166.553	174.291	181.601	181.529	199.779	251.847	261.187	264.135	391.980	536.580	
-68601	Sonderprogramm Lehrstellenentwickler und Regionalverbände Berufsbildung in den neuen Ländern		10.318	10.754	10.928	10.161	0	0	0	0	0	0	0	0	0	0	0	0	0	0	0	0	0	0	
-68505	Fördermaßnahmen berufliche Weiterbildung		11.638	15.975	15.131	15.474	0	0	0	0	0	0	0	0	0	0	0	0	0	0	0	0	0	0	
68520	Innovationen und Strukturentwicklungen in der beruflichen Bildung		0	0	0	0	44.866	48.301	44.428	37.465	34.702	44.013	50.366	101.147	91.028	86.272	73.906	75.052	76.270	64.008	55.525	57.532	100.137	99.324	
-68502	Sonderprogramm zur Schaffung zusätzlicher Ausbildungsplätze in den neuen Ländern		103.220	0	0	0	0	0	0	0	0	0	0	0	0	0	0	0	0	0	0	0	0	0	
-68503	Beteiligung des Europäischen Sozialfonds am Ausbildungsplatzprogramm		0	0	0	0	0	0	0	0	0	0	0	0	0	0	0	0	0	0	0	0	0	0	
68521	Maßnahmen zur Verbesserung der Berufsorientierung		0	0	0	0	0	0	0	1.402	9.957	18.643	35.258	59.981	65.864	64.356	65.666	61.440	65.426	65.732	77.320	97.000	97.000		
Zusammen			221.003	117.397	181.023	195.445	204.920	250.169	248.568	247.205	253.205	297.784	334.523	426.489	445.489	458.632	451.485	457.381	474.082	519.034	527.409	562.828	754.440	930.064	
Förderung von Qualifikation insg.			221.003	117.397	181.023	195.445	204.920	250.169	248.568	247.205	253.205	297.784	334.523	426.489	445.489	458.632	451.485	457.381	474.082	519.034	527.409	562.828	754.440	930.064	
5) Förderung von Innovationen etc.																									
Direkte Finanzhilfen																									
3004-68316	Information und Kommunikation – Anwendungen		43.460	40.290	37.079	32.828	35.293	0	0	0	0	0	0	0	0	0	0	0	0	0	0	0	0	0	0
Zusammen			43.460	40.290	37.079	32.828	35.293	0	0	0	0	0	0	0	0	0	0	0	0	0	0	0	0	0	0
Förderung von Innovationen etc. insg.			43.460	40.290	37.079	32.828	35.293	0	0	0	0	0	0	0	0	0	0	0	0	0	0	0	0	0	0
6) Mittelstandsförderung																									
Direkte Finanzhilfen																									
0602-68642	Investorenwerbung und Förderung von Marktstrategien zur Standortsicherung von KMU in den neuen Ländern		0	0	0	0	0	0	0	0	0	4.855	5.729	5.078	5.509	0	0	0	0	0	0	0	0	0	0
0902-68550	Förderung der Informationsgesellschaft		0	0	0	0	0	0	0	0	0	0	0	0	0	0	0	0	0	0	0	0	0	0	0
0902-68552	FuE und Innovation, Sonderprogramm für die neuen Länder		0	0	0	0	0	0	0	0	0	0	0	0	0	0	0	0	0	0	0	0	0	0	0
0902-68350	Beteiligung am Innovationsrisiko von Technologieunternehmen (ab 2005 in 66201 enthalten)		49.444	184.012	191.360	184.000	140.399	0	0	0	0	0	0	0	0	0	0	0	0	0	0	0	0	0	0
0902-68354	Förderung von innovativen Netzwerken		1.714	5.854	7.365	12.435	15.956	17.750	20.000	22.634	0	0	0	0	0	0	0	0	0	0	0	0	0	0	0
0902-68355	Ausbau der Informationsgesellschaft Internet für Alle		0	0	213	0	0	0	0	0	0	0	0	0	0	0	0	0	0	0	0	0	0	0	0

Fortsetzung Tabelle A1

Kapitel, Titel	Erläuterung	2000	2001	2002	2003	2004	2005	2006	2007	2008	2009	2010	2011	2012	2013	2014	2015	2016	2017	2018	2019	Soll 2020	Soll 2021	
0902-68356	Unterstützung des neuen Förderwettbewerbs „Netzwerkmanagement Ost“	0	0	1.382	5.400	5.100	6.200	6.500	7.500	0	0	0	0	0	0	0	0	0	0	0	0	0	0	
0902-68360	Fehlbedarfsdeckung im Rahmen des Kreditversicherungsprogramms	0	0	0	0	0	0	0	0	0	0	107	0	0	0	0	0	0	0	0	0	0	0	
0902-68607	Innovative Unternehmensgründungen	SB	0	0	0	0	5.000	15.000	23.000	48.537	64.036	62.314	33.718	39.038	30.000	55.780	72.707	88.672	82.562	92.992	121.719	155.498	154.669	
0902-68608	Förderung unternehmerischen Know-hows	SB	0	0	0	0	0	0	0	0	0	0	0	61.532	77.325	64.802	77.531	37.522	52.899	51.876	51.485	36.917	31.667	
0902-68654	FuE in den neuen Bundesländern, ab 2004: Förderung innovativer Wachstumsträger, Ansatz nach Subventionsbericht		122.741	121.160	100.854	94.680	84.708	93.479	86.486	88.588	97.051	0	0	0	0	0	0	0	0	0	0	0	0	
0902-68656	IT-Sicherheit bei IT-Anwendungen in Unternehmen		0	0	0	1.250	1.111	0	0	0	0	0	0	0	0	0	0	0	0	0	0	0	0	
0902-68658	Leistungssteigerung der technisch-ökonomischen Infrastruktur zu Gunsten der deutschen Wirtschaft, insbesondere KMU		0	1.959	3.426	3.356	2.537	1.017	385	0	0	0	0	0	0	0	0	0	0	0	0	0	0	
0902-66261	Zinszuschüsse und Erstattungen von Darlehensausfällen im Rahmen des Eigenkapitalhilfeprogramms zur Förderung selbständiger Existenzten		293.992	102.258	102.258	148.347	153.388	0	0	0	0	0	0	0	0	0	0	0	0	0	0	0	0	
0902-66262	Hilfsfonds für Handwerker und Kleinunternehmer		0	2.556	0	0	0	0	0	0	0	0	0	0	0	0	0	0	0	0	0	0	0	
0902-66202	Zinszuschüsse des ERP-Innovationsprogramms zur Förderung des Mittelstandes	SB	0	0	0	0	34.600	3.650	9.710	15.890	40.680	55.920	56.300	60.100	64.100	63.100	62.600	61.600	60.530	60.330	50.835	56.167	48.167	
0902-68605	Fachkräftesicherung für KMU	SB	0	0	0	0	0	0	0	0	0	0	0	13.963	16.732	16.069	13.743	16.622	20.645	21.707	20.109	25.181	22.518	
0902-68606	Potenziale in der Dienstleistungswirtschaft	SB	0	0	0	0	0	0	0	0	0	0	0	5.469	6.042	4.811	5.026	15.100	19.647	15.128	15.153	14.136	16.541	
0902-68161	Förderung der beruflichen Aufstiegsfortbildung (KMU)		35.170	44.494	35.619	44.046	44.174	0	0	0	0	0	0	0	0	0	0	0	0	0	0	0	0	
0902-68556	Anschubfinanzierung		0	0	0	0	0	0	0	0	581	3.081	0	0	0	0	0	0	0	0	0	0	0	
0902-68660	Existenzgründungsberatung sowie allgemeine Beratung sowie Information und Schulung		6.074	30.610	30.872	32.496	36.439	32.933	32.476	30.974	34.864	40.984	44.818	77.563	0	0	0	0	0	0	0	0	0	
0902-68661	Förderung der Leistungssteigerung in KMU und freien Berufen		20.124	4.773	4.603	4.555	3.442	3.370	3.484	3.592	3.396	3.359	3.774	2.411	0	0	0	0	0	0	0	0	0	
0902-68666	Förderung der Innovationsfähigkeit der KMU und des Technologietransfers		7.891	9.780	9.652	7.242	6.034	5.496	6.896	7.359	0	0	0	0	0	0	0	0	0	0	0	0	0	
0902-68567	Förderung der beruflichen Qualifikation des Mittelstandes in den neuen Ländern		989	0	0	0	0	0	0	0	0	0	0	0	0	0	0	0	0	0	0	0	0	
0902-68667	Sonderprogramm zur Einstiegsqualifizierung Jugendlicher		0	0	0	0	2.135	40.272	0	0	0	0	0	0	0	0	0	0	0	0	0	0	0	
0902-68667	Fachkräftesicherung für KMU		0	0	0	0	0	0	0	0	0	0	8.135	0	0	0	0	0	0	0	0	0	0	
0902-68668	Paßgenaue Vermittlung Auszubildender an ausbildungswillige Unternehmen durch Kammern		0	0	0	0	0	0	0	1.418	2.820	3.260	3.351	0	0	0	0	0	0	0	0	0	0	
0902-69801	Soforthilfe zugunsten KMU-Ersatz für nicht versicherten Verlust von Wirtschaftsgütern		0	0	97.200	0	0	0	0	0	0	0	0	0	0	0	0	0	0	0	0	0	0	
3002-68505	Subventionsäquivalent aus: „Strukturelle Innovation in Bildung und Forschung“ - KMU-Patentaktion		0	0	0	1.500	1.300	1.600	0	0	0	0	0	0	0	0	0	0	0	0	0	0	0	
0905-68501	Aus Subventionsbericht: KMU-Patentaktion	SB	0	0	0	0	0	0	0	0	0	0	2.657	2	36	0	0	0	0	0	0	0	0	
0901-68321	Entwicklung digitaler Technologien		20.030	26.847	32.261	29.883	28.336	26.630	29.204	32.360	30.468	34.308	43.391	42.257	46.129	40.442	44.241	38.748	48.258	53.294	57.928	69.502	115.828	141.433
0901-68301	Innovationsförderung, zentrales Innovationsprogramm Mittelstand	SB	125.298	142.067	141.821	136.634	137.135	126.196	140.550	180.559	247.700	319.634	302.501	337.805	470.568	508.173	526.559	555.405	556.738	547.337	480.777	435.636	562.500	635.500
0901-68302	Innovationsberatung	SB	0	0	0	0	0	249	910	2.501	11.235	10.689	12.639	21.537	15.711	21.722	9.613	9.432	9.295	7.310	6.072	6.573	7.288	7.288
0901-68305	Plattform Industrielle Bioökonomie		0	0	0	0	0	0	0	0	0	0	0	0	0	0	0	0	0	0	0	4.000	6.800	
0901-68601	Förderung der industriellen Gemeinschaftsforschung und -entwicklung		87.938	89.226	90.089	90.003	90.512	101.038	107.331	112.356	123.383	193.619	192.093	192.533	197.157	195.992	202.210	204.112	204.348	235.577	244.844	243.182	300.554	303.118
0901-68622	Informationstechnik-Anwendungen in KMU		8.428	11.827	11.635	11.741	10.824	12.879	13.793	16.722	17.514	19.039	17.387	14.009	11.028	19.240	19.479	16.532	22.056	29.790	38.755	43.575	52.000	68.000

Fortsetzung Tabelle A1

Kapitel, Titel	Erläuterung	2000	2001	2002	2003	2004	2005	2006	2007	2008	2009	2010	2011	2012	2013	2014	2015	2016	2017	2018	2019	Soll 2020	Soll 2021	
0901-68625	Investitionszuschussprogramm digitaler Mittelstand	0	0	0	0	0	0	0	0	0	0	0	0	0	0	0	0	0	0	0	0	40.000	57.000	
1204-89401	IKT-Infrastrukturen, Breitband	0	0	0	0	0	0	0	0	0	0	0	0	6.639	1.534	300	0	0	0	0	0	0	0	0
0901-68501	Technologie- und Innovationstransfer	0	0	0	0	0	1.900	2.100	13.228	18.449	21.100	24.997	23.912	20.947	21.689	24.949	22.970	17.322	20.684	21.897	27.740	44.180	38.300	
0910-66201	Abwicklung von Altprogrammen	SB	0	0	0	0	398.772	349.075	312.120	269.716	209.726	143.879	87.107	48.347	20.621	15.165	12.310	5.843	2.380	-3.981	1.199	600	500	
6002-66101	Zinsverbilligung im Rahmen des Sonderfonds „Wachstumsimpulse“ im KfW – Infrastrukturprogramm	0	0	0	0	161.297	0	0	0	0	0	0	0	0	0	0	0	0	0	0	0	0	0	
	Zusammen	779.833	777.423	860.610	807.568	924.827	909.381	817.840	864.621	921.023	961.015	915.107	905.673	1.001.708	1.029.157	1.047.078	1.091.116	1.083.376	1.132.655	1.088.325	1.086.708	1.414.849	1.531.501	
	Sondervermögen Investitions- und Tilgungsfonds																							
6091-68301	Zentrales Innovationsprogramm Mittelstand (ZIM)	0	0	0	0	0	0	0	0	0	53.197	319.972	294.400	0	0	0	0	0	0	0	0	0	0	
	Zusammen	0	0	0	0	0	0	0	0	0	53.197	319.972	294.400	0	0	0	0	0	0	0	0	0	0	
	Subventionsäquivalent der Kredite der KfW	500.000	400.000	300.000	200.000	200.000	300.000	500.000	400.000	400.000	400.000	300.000	300.000	300.000	300.000	300.000	400.000	300.000	200.000	200.000	300.000	300.000	300.000	
	Zusammen	500.000	400.000	300.000	200.000	200.000	300.000	500.000	400.000	400.000	400.000	300.000	300.000	300.000	300.000	300.000	400.000	300.000	200.000	200.000	300.000	300.000	300.000	
	Mittelstandsförderung insg.	1.279.833	1.177.423	1.160.610	1.007.568	1.124.827	1.209.381	1.317.840	1.264.621	1.321.023	1.414.212	1.535.079	1.500.073	1.301.708	1.329.157	1.347.078	1.491.116	1.383.376	1.332.655	1.288.325	1.386.708	1.714.849	1.831.501	
	7) Förderung sonstiger Unternehmensfunktionen																							
	Direkte Finanzhilfen																							
0902-68682	Förderung des Absatzes ostdeutscher Produkte	9.254	9.400	8.616	8.300	6.024	2.250	1.714	1.714	1.725	0	0	0	0	0	0	0	0	0	0	0	0	0	
68380	Für Teilnahme junger Unternehmen auf internationalen Leitmesse in Deutschland	0	0	0	0	0	0	0	785	1.779	2.323	2.999	0	0	0	0	0	0	0	0	0	0	0	
-53281	Bundesbeteiligung an Auslandsmessen und -ausstellungen der gewerblichen Wirtschaft	33.643	35.776	33.498	30.078	32.977	34.394	35.977	35.935	36.995	42.028	38.371	0	0	0	0	0	0	0	0	0	0	0	
-68383	Vorbereitende Maßnahmen für Auslandsprojekte	0	0	0	0	1.122	1.072	894	899	38	984	1	0	0	0	0	0	0	0	0	0	0	0	
68663	Institution eines Kreditmediators für die Beratung suchenden Unternehmen	0	0	0	0	0	0	0	0	0	80	1.701	1.738	0	0	0	0	0	0	0	0	0	0	
68664	Deutsch-Französisches Innovationsprojekt QUERO	0	0	0	0	0	0	0	5.000	0	0	0	0	0	0	0	0	0	0	0	0	0	0	
68663	Darstellung des Wirtschaftsstandorts Deutschland im Ausland	0	0	0	0	0	7.410	7.372	0	0	0	0	0	0	0	0	0	0	0	0	0	0	0	
0910-68601	Zukunft der Industrie	0	0	0	0	0	0	0	0	0	0	0	0	0	0	0	0	2.794	809	480	819	2.000	2.000	
1107-68408	Maßnahmen der Europäischen Allianz für die gesellschaftliche Verantwortung von Unternehmen (CSR)	0	0	0	0	0	0	0	0	392	254	200	895	429	413	507	752	1.248	2.443	2.851	4.169	5.305	4.805	
68411	Denkfabrik digitale Arbeitsgesellschaft	0	0	0	0	0	0	0	0	0	0	0	0	0	0	0	0	0	0	0	8.080	19.500	34.750	
0904-68702	Wirtschaftsbeziehungen mit dem Ausland, Standortmarketing	31.888	33.197	32.993	31.965	27.262	27.135	29.272	37.559	41.807	54.947	54.121	53.219	51.618	54.982	59.741	61.268	64.019	65.274	73.242	85.013	95.967	102.511	
0904-68705	Erschließung von Auslandsmärkten	SB	0	0	0	0	0	0	0	0	0	0	74.941	76.437	80.567	78.884	84.679	83.100	81.733	76.074	83.883	116.063	118.374	
0904-53204	Bundesbeteiligungen an Weltausstellungen im Ausland	0	0	0	100	6.650	5.750	563	4.160	9.000	15.269	27.605	6.071	6.674	7.748	14.975	23.399	5.276	8.560	3.434	8.953	22.000	16.271	
	Zusammen	74.785	78.373	75.107	70.443	74.035	78.011	75.792	86.052	91.736	115.885	124.998	136.864	135.158	143.710	154.107	170.098	156.437	158.819	156.081	190.917	260.835	278.711	
	Förderung sonstiger Unternehmensfunktionen insg.	74.785	78.373	75.107	70.443	74.035	78.011	75.792	86.052	91.736	115.885	124.998	136.864	135.158	143.710	154.107	170.098	156.437	158.819	156.081	190.917	260.835	278.711	
	II. Branchenübergreifende Finanzhilfen zugunsten von Unternehmen insgesamt	4.045.136	3.159.356	2.913.041	3.201.409	3.897.282	5.112.928	6.076.479	5.655.720	5.838.777	6.244.811	6.078.505	5.275.891	4.790.643	4.513.113	5.275.903	5.214.997	5.204.001	5.816.797	6.055.889	7.445.862	12.718.555	15.028.875	
	III. Finanzhilfen zugunsten von Unternehmen (I + II)	36.568.859	32.428.700	33.131.749	32.316.999	30.809.254	31.704.196	31.656.725	31.565.875	31.050.499	36.660.393	33.306.089	32.208.659	31.509.254	31.247.581	31.887.704	32.488.276	34.803.138	36.624.961	38.021.836	40.919.529	48.960.714	51.812.362	

Fortsetzung Tabelle A1

Kapitel, Titel	Erläuterung	2000	2001	2002	2003	2004	2005	2006	2007	2008	2009	2010	2011	2012	2013	2014	2015	2016	2017	2018	2019	Soll 2020	Soll 2021
IV. Allokationsverzerrende Transfers und Zuwendungen an private und staatliche Organisationen ohne Erwerbszweck																							
1) Krankenhäuser, Gesetzliche Krankenversicherung, Gesundheitswesen																							
Direkte Finanzhilfen																							
0902-68601	Förderung der Leistungssteigerung in der Gesundheitswirtschaft	0	0	0	0	0	0	0	0	0	0	68	430	0	0	0	0	0	0	0	0	0	0
1502-89351	Einrichtung, Erweiterung etc. von Rehabilitationseinrichtungen	17.393	25.730	29.865	14.432	6.330	3.664	0	0	0	0	0	0	0	0	0	0	0	0	0	0	0	0
68404	Sicherung der Qualität des Gesundheitswesens	0	0	0	0	0	0	0	0	0	475	599	392	575	574	0	0	0	0	0	0	0	0
68608	Zusätzlicher Bundeszuschuss an die GKV	0	0	0	0	0	0	0	0	0	0	0	2.000.000	0	0	0	0	0	0	0	0	0	0
63607	Bundeszuschuss zur Kompensation krisenbedingter Mindereinnahmen in der GKV	0	0	0	0	0	0	0	0	0	0	3.900.000	0	0	0	0	0	0	0	0	0	0	0
Tgr. 01	Modellmaßnahmen zur Verbesserung der Versorgung Pflegebedürftiger	0	0	0	0	0	0	1.029	922	1.047	1.034	408	290	448	624	2.415	5.041	3.900	3.641	5.905	6.249	9.900	10.150
1501-63606	Abgeltung versicherungsfremder Leistungen	0	0	0	0	1.000.000	2.500.000	4.200.000	2.500.000	2.500.000	7.200.000	11.800.000	13.300.000	14.000.000	11.500.000	10.500.000	11.500.000	14.000.000	14.500.000	14.500.000	14.500.000	14.500.000	14.500.000
1502-68101	Förderung der freiwilligen privaten Pflegevorsorge	0	0	0	0	0	0	0	0	0	0	0	0	0	0	18.766	29.504	38.363	44.579	48.849	51.987	56.600	58.800
1503-68414	Verbände des Gesundheitswesens	753	748	697	621	556	628	549	547	3.494	3.444	3.247	3.032	2.829	2.723	2.545	2.758	2.027	1.881	1.495	1.868	2.335	2.835
	Zusammen	18.146	26.478	30.562	15.053	1.006.886	2.504.292	4.201.578	2.501.469	2.504.541	7.204.953	15.704.322	15.304.144	14.003.852	11.503.921	10.523.726	11.537.303	14.044.290	14.550.101	14.556.249	14.560.104	14.568.835	14.571.785
Indirekte Finanzhilfen																							
1502-88201	Förderung von Investitionen in Pflegeeinrichtungen in den neuen Ländern	473.354	443.699	444.313	0	221.083	0	0	0	0	0	0	0	0	0	0	0	0	0	0	0	0	0
	Zusammen	473.354	443.699	444.313	0	221.083	0	0	0	0	0	0	0	0	0	0	0	0	0	0	0	0	0
	Krankenhäuser, Gesetzliche Krankenversicherung, Gesundheitswesen insg.	491.500	470.177	474.875	15.053	1.227.969	2.504.292	4.201.578	2.501.469	2.504.541	7.204.953	15.704.322	15.304.144	14.003.852	11.503.921	10.523.726	11.537.303	14.044.290	14.550.101	14.556.249	14.560.104	14.568.835	14.571.785
2) Kindertagesstätten, Kinderkrippen																							
Direkte Finanzhilfen																							
0212-Tgr. 09	Kosten der Kindertagesstätte des Bundestages	919	756	931	1.121	1.239	1.217	1.229	1.240	1.386	1.420	1.546	1.549	1.507	1.329	1.593	1.684	1.710	1.701	1.736	1.803	2.172	2.204
1710-68401	Programm Kita Plus	0	0	0	0	0	0	0	0	0	0	0	0	0	0	0	0	0	0	16.467	9.949	0	0
68402	Fachkräfteoffensive	0	0	0	0	0	0	0	0	0	0	0	0	0	0	0	0	0	0	0	24.000	60.000	60.000
6002-68431	Bundesprogramm Kita plus	0	0	0	0	0	0	0	0	0	0	0	0	0	0	0	0	7.959	0	0	0	0	0
	Zusammen	919	756	931	1.121	1.239	1.217	1.229	1.240	1.386	1.420	1.546	1.549	1.507	1.329	1.593	1.684	9.669	1.701	18.203	35.752	62.172	62.204
Sondervermögen Kinderbetreuungsusbau																							
1790	Finanzhilfen „Kinderbetreuungsusbau“	0	0	0	0	0	0	0	0	62.000	343.000	533.000	417.000	341.000	481.000	360.000	203.000	278.000	143.987	310.654	298.492	0	0
	Zusammen	0	0	0	0	0	0	0	0	62.000	343.000	533.000	417.000	341.000	481.000	360.000	203.000	278.000	143.987	310.654	298.492	0	0
	Kindertagesstätten, Kinderkrippen insg.	919	756	931	1.121	1.239	1.217	1.229	1.240	63.386	344.420	534.546	418.549	342.507	482.329	361.593	204.684	287.669	145.688	328.857	334.244	62.172	62.204
3) Theater, Museen, Medien, sonstige Kulturanbieter																							
Direkte Finanzhilfen																							
0101-68401	Zuschuss an die deutsche Künstlerhilfe	1.585	1.636	2.820	2.942	2.948	2.944	2.937	2.966	3.048	2.100	3.162	3.282	3.284	3.371	3.387	3.419	3.405	3.407	3.415	3.307	2.300	2.300
0502-68517	Einladung publizistisch und kulturpolitisch wichtiger Persönlichkeiten des Auslands	4.142	4.261	4.154	3.851	2.887	2.746	2.963	3.085	2.984	3.722	3.245	2.723	3.496	3.554	3.313	3.189	2.955	3.257	3.281	3.322	3.435	2.585
*0452	Angelegenheiten d. Kultur und der Medien (ohne Zahlungen an Länder, an die Stiftung Preussischer Kulturbesitz und an die Deutsche Bibliothek)	255.724	0	0	0	0	0	0	0	0	0	0	0	0	0	0	0	0	0	0	0	0	0
-Tgr. 01	Allgemeine kulturelle Angelegenheiten (ohne Zahlungen an Länder) (ohne Corona)	0	0	103.786	85.945	75.008	69.340	97.866	91.109	92.173	100.626	92.361	103.549	131.522	132.323	128.984	128.753	137.735	190.655	168.562	171.635	167.312	278.622

Fortsetzung Tabelle A1

Kapitel, Titel	Erläuterung	2000	2001	2002	2003	2004	2005	2006	2007	2008	2009	2010	2011	2012	2013	2014	2015	2016	2017	2018	2019	Soll 2020	Soll 2021		
-68321	Maßnahmen der wirtschaftlichen Filmförderung (0902-68301)	0	3.574	0	0	0	0	0	0	0	0	0	0	0	0	0	0	0	0	0	0	0	0		
-68421	Zahlung an Einrichtungen auf dem Gebiet der Musik und Literatur	0	11.012	0	0	0	0	0	0	0	0	0	0	0	0	0	0	0	0	0	0	0	0	0	
-68521	Kulturelle Einrichtungen und Aufgaben im Inland	0	74.988	0	0	0	0	0	0	0	0	0	0	0	0	0	0	0	0	0	0	0	0	0	
-89421	Zuschüsse für Investitionen kultureller Einrichtungen	0	26.414	0	0	0	0	0	0	0	0	0	0	0	0	0	0	0	0	0	0	0	0	0	
89413	Sicherung und Erhaltung von Kulturdenkmälern in den neuen Ländern	0	0	6.136	0	0	0	0	0	0	0	0	0	0	0	0	0	0	0	0	0	0	0	0	
89415	Programm „Kultur in den neuen Ländern“	0	0	40.001	0	0	0	0	0	0	0	0	0	0	0	0	0	0	0	0	0	0	0	0	
-Tgr. 02	Kulturförderung im Inland (ohne Zahlungen an Länder)	0	0	119.283	113.139	142.894	156.986	181.136	223.981	188.803	252.927	256.684	268.147	299.696	323.354	312.091	333.572	363.200	455.764	543.659	582.564	735.948	745.592		
68594	Rundfunk-Orchester und Chöre GmbH	0	0	0	0	0	0	0	9.770	9.770	0	0	0	0	0	0	0	0	0	0	0	0	0	0	
89221	Digitalisierung des Kinos	SB	0	0	0	0	0	0	0	0	0	0	4.281	7.220	6.000	742	0	0	0	0	0	0	0	0	
	Korrekturposten (in Tgr. 2 enthalten)	0	0	0	0	0	0	0	0	0	0	0	-4.281	-7.220	-6.000	-742	0	0	0	0	0	0	0	0	
-Tgr. 05	Förderung deutscher Künstler	0	1.118	2.262	2.723	2.647	2.783	4.882	2.722	2.503	3.463	3.579	3.353	3.459	5.679	3.982	3.535	4.056	3.734	4.183	4.394	4.287	4.487		
-Tgr. 07	Förderung kultureller Maßnahmen im Rahmen des § 96 BVFG und kulturelles Eigenleben fremder Volksgruppen (ohne Zahlungen an Länder)	0	16.414	16.204	15.703	15.682	13.391	13.427	14.068	14.191	15.019	14.344	14.089	14.390	16.758	13.916	14.550	15.475	17.622	18.809	21.283	22.960	20.456		
-68583	Rundfunk-Orchester und Chöre GmbH	0	8.999	10.070	10.184	9.955	10.103	0	0	0	0	0	0	0	0	0	0	0	0	0	0	0	0	0	
-68586	Zuschüsse an kulturelle Einrichtungen in Berlin	0	0	1.980	0	0	0	0	0	0	0	0	0	0	0	0	0	0	0	0	0	0	0	0	
-68587	Zuschüsse an kulturelle Einrichtungen in Berlin	0	0	35.226	33.456	34.095	33.062	0	0	0	0	0	0	0	0	0	0	0	0	0	0	0	0	0	
-89487	Zuschüsse an kulturelle Einrichtungen in Berlin	0	0	0	2.380	1.559	4.807	0	0	0	0	0	0	0	0	0	0	0	0	0	0	0	0	0	
0504-68715	Medien-Programme einschließlich bildende und darstellende Kunst	38.718	37.669	41.022	39.679	37.860	37.099	30.541	39.919	28.188	29.805	23.275	18.363	23.540	16.862	18.807	19.606	35.266	36.795	43.922	45.233	53.801	51.675		
-68717	Internationale Aktivität gesellschaftlicher Gruppen	21.497	20.755	10.591	11.011	10.833	10.647	9.592	9.260	9.640	13.051	11.535	11.268	11.044	11.447	9.045	10.503	14.321	14.521	14.398	22.121	45.269	39.879		
0902-68670	Umsetzung kreativwirtschaftlicher Konzepte in der Kultur- und Kreativwirtschaft	0	0	0	0	0	0	0	0	0	2.400	3.809	3.240	0	0	0	0	0	0	0	0	0	0	0	
*0604-68501	An die Bundesstiftung „Baukultur“	0	0	0	0	0	0	0	0	868	1.067	1.219	1.250	1.255	1.268	1.293	1.348	1.467	1.516	1.506	1.907	1.917	1.917		
1226-72601	Baumaßnahmen am deutschen historischen Museum	0	0	0	0	0	0	0	0	0	415	77	0	0	0	0	0	0	0	0	0	0	0	0	
	Zusammen	321.666	206.840	393.535	321.013	336.368	343.908	343.344	396.880	352.168	424.595	413.290	429.264	491.686	514.616	494.818	518.475	577.880	727.271	801.735	855.766	1.037.229	1.147.513		
	Indirekte Finanzhilfen																								
0405-63222	Zahlung an Länder für Forschungseinrichtungen der blauen Liste (Museen)	10.436	11.250	11.534	11.884	11.845	11.673	12.238	12.975	13.449	0	0	0	0	0	0	0	0	0	0	0	0	0	0	
-88221	Zahlung an Länder für Forschungseinrichtungen der blauen Liste (Museen)	1.490	1.286	1.179	1.893	1.442	635	1.187	2.033	2.463	0	0	0	0	0	0	0	0	0	0	0	0	0	0	
-63281	Förderung hauptstadtbedingter kultureller Maßnahmen und Veranstaltungen in Berlin	51.129	12.015	12.015	11.735	11.635	11.455	0	0	0	0	0	0	0	0	0	0	0	0	0	0	0	0	0	
0452-63211	Förderung hauptstadtbedingter kultureller Maßnahmen und Veranstaltungen in Berlin	0	0	0	0	0	0	11.655	11.655	11.655	11.635	11.655	11.655	11.655	11.655	11.655	11.655	11.655	11.655	32.417	35.200	32.500	32.500		
63271	An die Länder für Mitgliedseinrichtungen der Wissenschaftsgemeinschaft Johann-Gottfried-Leibnitz e. V.	0	0	0	0	0	0	0	0	0	0	0	0	0	0	0	0	0	0	0	2.734	2.727	2.864	3.220	
0405-63381	Zuweisungen zu laufenden kulturellen Aufwendungen der Stadt Bonn	35.790	30.678	26.588	15.339	10.226	5.113	0	0	0	0	0	0	0	0	0	0	0	0	0	0	0	0	0	
63311	Zuweisungen zu laufenden kulturellen Aufwendungen der Stadt Bonn	0	0	0	0	0	0	5.113	5.113	5.113	3.113	2.113	0	0	0	0	0	0	0	0	0	0	0	0	
	Zusammen	98.845	55.229	51.316	40.851	35.148	28.876	30.193	31.776	32.680	14.748	13.768	11.655	11.655	11.655	11.655	11.655	11.655	11.655	35.151	37.927	35.364	35.720		
	Theater, Museen, Medien, sonstige Kultur-anbieter insg.	420.511	262.069	444.851	361.864	371.516	372.784	373.537	428.656	384.848	439.343	427.058	440.919	503.341	526.271	506.473	530.130	589.535	738.926	836.886	893.693	1.072.593	1.183.233		

Fortsetzung Tabelle A1

Kapitel, Titel	Erläuterung	2000	2001	2002	2003	2004	2005	2006	2007	2008	2009	2010	2011	2012	2013	2014	2015	2016	2017	2018	2019	Soll 2020	Soll 2021
4) Kirchen, Religionsgemeinschaften																							
Direkte Finanzhilfen																							
0601-68516	Kirchentage	473	463	205	1.329	448	7.900	350	400	500	950	1.000	400	400	400	400	400	500	2.000	400	500	500	2.646
-68514	Förderung der jüdischen Gemeinschaft und der christlich-jüdischen Zusammenarbeit	2.162	2.373	2.916	5.068	5.448	5.257	5.280	4.980	7.254	7.210	7.270	7.268	12.266	12.247	12.257	12.360	12.346	12.396	15.554	15.779	21.561	36.069
68507	An den Zentralrat der Juden in Deutschland zur Eingliederung in die jüdischen Gemeinden	0	0	0	0	0	0	0	1.350	1.130	775	397	300	200	100	0	0	0	0	0	0	0	0
68519	Kosten der deutschen Islamkonferenz sowie Förderung des interreligiösen Dialogs	0	0	0	0	0	0	0	446	654	650	361	600	391	390	329	431	2.280	1.961	2.033	2.880	5.705	6.755
89412	Beförderung der christlich-jüdischen Zusammenarbeit und des interreligiösen Dialogs	0	0	0	0	0	0	0	0	0	0	0	0	0	0	0	0	0	0	0	0	7.100	16.700
89415	Einmaliger Zuschuss für Investitionen und Baumaßnahmen an den Zentralrat der Juden zur Finanzierung zusätzlicher baulicher und technischer Sicherungsmaßnahmen inländischer jüdischer Einrichtungen																						
68510	Jubiläum 500 Jahre Reformation	0	0	0	0	0	0	0	0	0	0	0	0	0	0	16	27	17	1.408	0	0	22.000	0
	Zusammen	2.635	2.836	3.121	6.397	5.896	13.157	5.630	7.176	9.538	9.585	9.028	8.568	13.257	13.137	13.002	13.218	15.143	17.765	17.987	19.159	56.866	62.170
	Kirchen, Religionsgemeinschaften insg.	2.635	2.836	3.121	6.397	5.896	13.157	5.630	7.176	9.538	9.585	9.028	8.568	13.257	13.137	13.002	13.218	15.143	17.765	17.987	19.159	56.866	62.170
5) Sportförderung																							
Direkte Finanzhilfen																							
0601-53211	Ausrichtung der Fußball-WM 2006	0	0	0	0	0	0	10.027	26	0	0	0	0	0	0	0	0	0	0	0	0	0	0
53213	Frauenfußball WM 2011	0	0	0	0	0	0	0	0	0	15	13	51	0	0	0	0	0	0	0	0	0	0
53123	Für die Bewerbung Hamburgs für die Olympischen Spiele	0	0	0	0	0	0	0	0	0	0	0	0	0	0	0	18	0	0	0	0	0	0
68421	Aufwendungen für zentrale Maßnahmen auf dem Gebiet des Sports	71.980	70.479	70.838	69.439	68.533	73.044	72.259	73.796	85.287	87.253	94.290	94.915	95.038	95.638	100.163	111.469	110.745	114.697	133.021	171.889	183.371	191.501
-68422	Projektförderung für Sporteinrichtungen im Beitrittsgebiet	7.377	6.872	6.956	7.438	7.944	7.968	8.846	8.551	9.835	11.818	12.096	12.096	12.096	12.096	13.348	15.600	15.600	15.600	19.190	16.300	16.980	16.580
-68423	Förderung periodisch wiederkehrender Sportveranstaltungen	0	0	0	2.061	3.310	2.127	754	2.172	4.652	3.744	2.460	1.911	4.824	3.425	2.585	3.440	6.602	3.589	3.004	4.622	10.690	13.290
68414	Deutsche Olympiabewerbung 2012	0	0	0	0	1.958	0	0	0	0	0	0	0	0	0	0	0	0	0	0	0	0	0
68611	Für das Kunst- und Kulturprogramm der Leichtathletik WM 2009	0	0	0	0	0	0	0	0	0	2.500	0	0	0	0	0	0	0	0	0	0	0	0
68424	Für Special Olympic World Games 2023 in Berlin	0	0	0	0	0	0	0	0	0	0	0	0	0	0	0	0	0	0	0	358	1.900	3.100
68425	Für European Championship 2022	0	0	0	0	0	0	0	0	0	0	0	0	0	0	0	0	0	0	0	0	4.174	5.572
68426	Zentrale Maßnahmen auf dem Gebiet des nichtolympischen Sports	0	0	0	0	0	0	0	0	0	0	0	0	0	0	0	0	0	0	0	0	13.900	13.900
68428	Beteiligung des Bundes an der Ausrichtung der Sommeruniversiade	0	0	0	0	0	0	0	0	0	0	0	0	0	0	0	0	0	0	0	0	0	4.806
68621	Bundeszuschuss an die DFB-Kulturstiftung gGmbH zum Kunst- und Kulturprogramm anlässlich der EURO 2024	0	0	0	0	0	0	0	0	0	0	0	0	0	0	0	0	0	0	0	0	0	695
68621	Für Sportler mit Behinderung im Spitzensport	0	0	0	0	0	0	0	0	0	0	0	0	0	0	0	0	0	0	331	0	0	0
-68623	Für Dopingbekämpfung	0	0	5.113	0	0	394	1.613	1.166	2.851	3.365	3.351	3.353	3.355	3.366	3.365	6.037	5.862	5.816	6.298	6.707	6.685	8.916
-68624	Zuschuss an die Welt Anti-Doping Agentur	0	0	0	520	484	493	520	513	448	525	586	534	554	547	524	661	702	765	707	829	966	893
-68615	Zahlung an das Organisationskomitee Fußball WM 2006	0	0	0	4.000	5.000	10.000	4.850	0	0	0	0	0	0	0	0	0	0	0	0	0	0	0
68625	Fonds für DDR-Dopingopfer	0	0	0	0	0	0	0	0	0	0	0	0	0	0	0	0	5.000	5.000	500	3.648	500	0
68626	Förderung von internationalen Sportprojekten und Tagungen	0	0	0	0	0	634	461	530	493	475	500	440	448	856	354	386	403	303	366	572	760	760
68617	Zuschuß des Bundes zur Fusion von DSB, NOK und DOSP	0	0	0	0	0	0	1.073	0	800	0	0	0	0	0	0	0	0	0	0	0	0	0
68619	Zuschuß an die nationale Anti-Doping Agentur	0	0	0	0	0	0	2.000	0	1.000	1.000	1.000	1.000	0	0	0	0	0	0	707	0	0	0

Fortsetzung Tabelle A1

Kapitel, Titel	Erläuterung	2000	2001	2002	2003	2004	2005	2006	2007	2008	2009	2010	2011	2012	2013	2014	2015	2016	2017	2018	2019	Soll 2020	Soll 2021
68620	Kulturprogramm Ski-WM 2011	0	0	0	0	0	0	0	0	0	0	1.500	0	0	0	0	0	0	0	0	0	0	0
*0604-89101	Sanierung kommunaler Einrichtungen in den Bereichen Sport, Jugend und Kultur	0	0	0	0	0	0	0	0	0	0	0	0	0	0	0	0	0	22.414	48.353	52.067	89.500	90.000
	Zusammen	79.357	77.351	82.907	83.458	87.229	94.660	102.403	86.754	105.366	110.695	115.796	114.300	116.315	115.928	120.339	137.611	144.914	168.184	212.477	256.992	329.426	350.013
	Indirekte Finanzhilfen																						
0601-88221	Errichtung, Erstaussattung und Bauunterhaltung von Sportstätten für den Hochleistungssport	34.758	29.220	18.616	17.388	21.221	23.627	22.232	20.857	19.800	17.890	19.717	18.810	14.152	16.310	15.810	14.975	15.810	15.719	15.481	14.957	18.810	20.310
88222	Für Ski-WM in Obersdorf 2021, für Biathlon-EM 2022 und für Biathlon- und Rodel-WM in Oberhof 2023	0	0	0	0	0	0	0	0	0	0	0	0	0	0	0	0	0	0	0	0	13.200	3.000
-88213	Sonderförderprogramm „Goldener Plan Ost“	7.669	14.795	14.717	10.000	5.000	3.000	1.759	2.000	1.798	2.000	0	0	0	0	0	0	0	0	0	0	0	0
-88214	Sanierung und Modernisierung des Olympiastadions in Berlin und Umbau des Zentralstadions in Leipzig	17.384	57.265	83.000	80.137	0	2.634	0	1.094	100	0	0	0	0	0	0	340	0	0	0	0	0	0
-88212	Zuschuss zur Errichtung des Sportmuseums in Köln	0	0	0	0	0	0	0	0	0	0	0	0	0	0	0	0	0	0	0	0	0	0
*0604-88295	Zuweisungen an die Länder zur Förderung städtebaulicher Maßnahmen (Investitionspakt Sportstätten)	0	0	0	0	0	0	0	0	0	0	0	0	0	0	0	0	0	0	0	0	10.000	105.500
	Zusammen	59.811	101.280	116.333	107.525	26.221	29.261	23.991	23.951	21.698	19.890	19.717	18.810	14.152	16.310	15.810	15.315	15.810	15.719	15.481	14.957	42.010	128.810
	Sportförderung insg.	139.168	178.631	199.240	190.983	113.450	123.921	126.394	110.705	127.064	130.585	135.513	133.110	130.467	132.238	136.149	152.926	160.724	183.903	227.958	271.949	371.436	478.823
6)	Sonstige Empfänger																						
	Direkte Finanzhilfen																						
0601-68503	Zuschuss an die Stiftung für das sorbische Volk	0	0	0	0	0	0	0	0	0	0	8.200	0	0	0	0	0	0	0	0	9.315	0	0
-68512	Globalzuschüsse zur gesellschaftspolitischen und demokratischen Bildungsarbeit	86.791	85.779	88.277	87.000	87.000	87.000	87.000	89.849	89.936	94.958	97.958	97.858	97.958	99.958	115.957	115.959	115.959	115.959	131.959	131.959	131.959	140.959
89412	Investitionszuschüsse zur gesellschaftspolitischen und demokratischen Bildungsarbeit	0	0	0	0	0	0	0	0	0	0	0	0	0	0	0	3.366	6.663	7.882	12.443	6.000	12.000	
89414	An sonstige Bildungseinrichtungen mit gesellschaftspolitischem und demokratischem Schwerpunkt	0	0	0	0	0	0	0	0	0	0	0	0	0	0	0	0	0	0	2.500	2.000	3.000	
-68511	Zahlung an die Stiftung „Die Mitarbeit“	523	523	523	523	523	523	473	473	500	500	650	650	650	700	720	760	770	770	820	1.070	1.160	1.225
0902-86171	Anschubfinanzierung für elektronischen Entgeltnachweis GRV und GRK	0	0	0	0	0	0	0	0	0	8.803	0	8.653	0	210	0	0	0	0	0	0	0	0
1102-68703	Förderung des sozialen Dialogs mit den Sozialpartnern aus den EU-Beitrittsländern	0	0	0	0	0	0	172	1.898	1.331	0	0	0	0	0	0	0	0	0	0	0	0	0
1010-68401	Zuschüsse an landwirtschaftliche Organisationen außerhalb der Bundesverwaltung	15.242	14.578	16.003	17.890	15.722	15.659	15.016	14.969	15.097	16.035	16.484	16.700	15.857	16.512	14.840	15.382	15.426	16.455	12.220	13.624	14.872	17.993
1010-89301	Zuschüsse an landwirtschaftliche Organisationen außerhalb der Bundesverwaltung (Investitionen)	0	0	0	0	0	0	0	0	0	0	0	0	345	421	371	355	237	143	162	165	174	167
*0610-89401	Zuschuß und Erweiterungsbau des meereskundlichen Museums in Stralsund	0	0	0	0	0	3.899	5.531	15.570	5.000	0	0	0	0	0	0	0	0	171	330	824	3.500	7.500
1502-68502	Deutsche Gesellschaft für Ernährung	1.841	2.041	0	0	0	0	0	0	0	0	0	0	0	0	0	0	0	0	0	0	0	0
-68501	Zuschüsse an Informations- und Dokumentations-einrichtungen	327	0	0	0	0	0	0	0	0	0	0	0	0	0	0	0	0	0	0	0	0	0
*0906	Defizit, Bundesstelle für Außenhandelsinformationen	18.657	18.604	17.524	19.098	19.829	21.108	22.904	21.293	22.365	0	0	0	0	0	0	0	0	0	0	0	0	0
	Zusammen	123.381	121.525	122.327	124.511	123.074	128.189	131.096	144.052	134.229	120.296	123.292	123.861	114.810	117.801	131.888	132.456	135.758	140.161	153.373	171.900	159.665	182.844
	Sonstige Empfänger insg.	123.381	121.525	122.327	124.511	123.074	128.189	131.096	144.052	134.229	120.296	123.292	123.861	114.810	117.801	131.888	132.456	135.758	140.161	153.373	171.900	159.665	182.844
IV.	Allokationsverzerrende Transfers und Zuwendungen an private und staatliche Organisationen ohne Erwerbszweck insgesamt	1.178.114	1.035.994	1.245.345	699.929	1.843.144	3.143.560	4.839.464	3.193.298	3.223.606	8.249.182	16.933.759	16.429.151	15.108.234	12.775.697	11.672.831	12.570.717	15.233.119	15.776.544	16.121.310	16.251.049	16.291.567	16.541.059
V.	Finanzhilfen im weiten Sinn insgesamt	37.746.973	33.464.694	34.377.094	33.016.928	32.652.398	34.847.756	36.496.189	34.759.173	34.274.105	44.909.575	50.239.848	48.637.810	46.617.488	44.023.278	43.560.535	45.058.993	50.036.257	52.401.505	54.143.146	57.170.578	65.252.281	68.353.421
	Finanzhilfen aus Zukunftspaket																					2.179.386	18.836.121
	Finanzhilfen insgesamt	37.746.973	33.464.694	34.377.094	33.016.928	32.652.398	34.847.756	36.496.189	34.759.173	34.274.105	44.909.575	50.239.848	48.637.810	46.617.488	44.023.278	43.560.535	45.058.993	50.036.257	52.401.505	54.143.146	57.170.578	67.431.667	87.189.542

*Soll 2020 und Soll 2021 ohne Subventionen der Nachtragshaushalte. Siehe zu diesen Posten die Tabellen 7 und 8 im Text.

Quelle: BMF (2020b; 2020c; a, lfd. Jgg.; b, lfd. Jgg.); Deutscher Bundestag (2020a); Bundesregierung (2020); eigene Zusammenstellung und Berechnungen.

Tabelle A2:
Wohlfahrtssteigernde Zuschüsse für Forschungstätigkeit außerhalb von Unternehmen (in 1.000 Euro)
a. 2000–2009

Kapitel	Titel	Erläuterung	2000	2001	2002	2003	2004	2005	2006	2007	2008	2009
"0617		Bundesinstitut für Bevölkerungsforschung	1.281	1.373	1.200	1.671	1.718	2.312	2.183	1.702	1.839	1.966
"0618		Bundesinstitut für Sportwissenschaft	6.332	6.503	5.252	5.300	5.192	5.524	4.760	4.509	4.532	5.237
"0802	Tgr. 02	Forschungsaufträge und Blaue-Liste-Einrichtungen	32.567	28.731	27.246	844	0	0	0	0	0	0
"0901	68332	Nationales Programm für Weltraum und Innovation	155.384	152.653	148.157	137.500	131.471	148.579	158.044	105.326	190.780	121.268
"0901	68531	Deutsches Zentrum für Luft- und Raumfahrt e.V. Betrieb	142.129	0	0	0	0	0	173.850	174.918	187.292	205.926
"0901	89431	Deutsches Zentrum für Luft- und Raumfahrt e.V. Investitionen	27.982	0	0	0	0	0	32.028	70.016	73.730	107.730
"0901	68601	Für die Forschungsinfrastruktur	0	0	0	0	0	0	0	0	0	0
"0902	89433	Deutsches Zentrum für Luft- und Raumfahrt e.V. Investitionen	0	0	0	0	0	0	0	27.181	34.357	89.090
"0902	89434	Deutsches Zentrum für Luft- und Raumfahrt e.V. Investitionen	0	0	0	0	0	0	0	17.504	13.089	13.473
"0902	68535	Strukturelle Innovation in Forschung und Technologie	0	0	0	0	0	0	22.614	0	0	0
"0903	68602	Sicherheitsforschung für kerntechnische Einrichtungen	26.587	25.565	29.500	24.125	24.175	22.245	25.470	27.480	29.980	31.980
"0910	63201	Zweckgebundene Zuweisungen an die Länder für Mitgliedseinrichtungen der Wissenschaftsgemeinschaft Gottfried-Wilhelm-Leibnitz e.V. (WGL)	32.567	0	0	36.581	35.685	39.520	37.246	37.089	40.044	42.393
1005	Tgr. 02	Zuschüsse an Forschungseinrichtungen außerhalb der Bundesverwaltung	0	0	0	0	0	0	0	0	0	0
1002	Tgr. 06	Zuschüsse an Forschungseinrichtungen außerhalb der Bundesverwaltung	15.242	14.578	16.003	15.871	15.722	15.659	15.016	14.968	15.097	16.035
1002	Tgr. 07	Zuschüsse an Forschungseinrichtungen außerhalb der Bundesverwaltung	24.975	24.227	25.380	21.344	21.831	24.016	24.050	24.587	25.116	32.274
1002	Tgr. 08	Forschung und Entwicklung, nachwachsende Rohstoffe	0	0	31.131	27.333	25.668	32.290	31.828	36.662	43.993	45.780
1005	Tgr. 01	Forschung und Entwicklung nachwachsende Rohstoffe	0	18.520	31.131	27.333	25.669	32.290	31.828	36.663	43.993	45.780
1005	Tgr. 03	Forschung und Innovation	5.389	5.075	6.319	6.591	6.046	7.010	7.265	13.805	20.037	24.177
1010	68401/89301	Zuschüsse an Forschungseinrichtungen außerhalb der Bundesverwaltung	0	0	0	0	0	0	0	0	0	0
1013		Julius Kühn-Institut, Bundesforschungsinstitut für Kulturpflanzen	0	0	0	0	0	0	0	0	62.882	66.146
1014		Friedrich Loeffler-Institut, Bundesforschungsinstitut für Tiergesundheit	0	0	0	0	0	0	0	0	80.753	137.755
1015		Max Rubner-Institut, Bundesforschungsinstitut für Ernährung und Lebensmittel	0	0	0	0	0	0	0	0	35.825	39.218
1016		Johann Heinrich von Thünen-Institut, Bundesforschungsinstitut für Ländliche Räume, Wald und Fischerei	0	0	0	0	0	0	0	0	51.520	67.020
1010		Forschungsanstalten	194.988	198.468	203.706	211.979	217.472	213.282	215.474	207.462		
1107	63201	Zweckgebundene Zuweisungen an die Länder für Mitgliedseinrichtungen der Wissenschaftsgemeinschaft Gottfried-Wilhelm-Leibnitz e.V. (WGL), Betrieb	3.658	0	0	0	0	0	3.790	3.795	3.909	4.007
1107	88201	Zweckgebundene Zuweisungen an die Länder für Mitgliedseinrichtungen der Wissenschaftsgemeinschaft Gottfried-Wilhelm-Leibnitz e.V. (WGL), Investitionen	77	0	0	0	0	0	0	0	0	0
1202	54401	Forschung Bundesschienenwege	0	0	0	0	0	0	0	0	0	0
1203	Tgr. 02	Forschung und Entwicklung (Bundeswasserstraßen)	0	0	0	0	0	0	0	0	0	0
1204	Tgr. 01	Digitale Innovationen	0	0	0	0	0	0	0	0	0	0

Fortsetzung Tabelle A2

Kapitel	Titel	Erläuterung	2000	2001	2002	2003	2004	2005	2006	2007	2008	2009
1404		Wehrforschung, Entwicklung und Erprobung	1.109.534	1.119.422	983.870	1.043.365	993.016	1.030.864	1.026.951	1.201.651	1.193.782	1.068.868
aus 1413		Universitäten der Bundeswehr (ab 2008 geschätzt)	128.800	134.693	114.521	113.936	114.440	116.108	115.336	122.723	111.986	111.873
1502	Tgr. 09	Zweckgebundene Zuweisungen an die Länder für Mitgliedseinrichtungen der Wissenschaftsgemeinschaft Gottfried-Wilhelm-Leibnitz e.V. (WGL), Betrieb	20.005	23.440	24.591	26.985	25.162	27.433	28.885	33.477	26.416	31.174
1504		Forschungsvorhaben und -einrichtungen, Bundesministerium für Gesundheit	0	0	0	0	0	0	0	0	0	0
1515		Paul-Ehrlich-Institut	42.016	37.843	41.759	42.041	42.464	46.298	44.911	45.991	50.838	54.617
1517		Robert Koch-Institut	42.535	42.058	46.278	50.722	48.254	48.907	55.882	52.719	61.055	72.699
1601	54401	Forschung. Untersuchungen und Ähnliches, Umweltschutz	21.537	24.348	23.643	19.935	18.720	17.560	19.493	19.942	22.844	22.635
1604	54401	Forschung. Untersuchungen und Ähnliches, Naturschutz	5.371	6.023	5.947	6.140	6.370	5.937	6.076	6.802	7.577	8.205
1602	63201	Zweckgebundene Zuweisungen an die Länder für Mitgliedseinrichtungen der Wissenschaftsgemeinschaft Gottfried-Wilhelm-Leibnitz e.V. (WGL)	4.293	2.995	3.200	2.978	4.091	0	0	0	0	0
1605	diverse	Forschung. Untersuchungen und Ähnliches, Reaktorsicherheit und Strahlenschutz	29.592	30.448	28.299	29.743	31.435	31.832	27.081	25.953	27.081	29.305
"0604	Tgr. 06	Forschungsvorhaben zur Weiterentwicklung des Wohnungs- und Städtebaus	3.920	0	0	0	0	0	0	0	0	13.825
"0604	Tgr. 07	Förderung von Forschungseinrichtungen auf den Gebieten der Raumordnung, des Bau-, Wohnungs- und Siedlungswesens sowie des Städtebaus	7.836	6.574	6.626	8.075	7.801	7.941	8.136	8.135	8.440	8.101
"0604	Tgr. 08	Forschung auf den Gebieten des Städtebaus sowie des Bau- und Wohnungswesens	3.984	0	0	0	0	0	0	0	0	10.142
3002	68505	Strukturelle Innovationen in Bildung und Forschung	67.049	95.926	108.515	105.147	62.042	58.707	29.352	22.531	0	0
3002	68509	Leistungswettbewerbe und Preise für wissenschaftliche Nachwuchskräfte	0	0	0	0	0	4.271	0	0	0	0
3002	68510	Förderung der Ausstattung von Juniorprofessuren	0	0	0	0	0	7.000	0	0	0	0
3003	88201	Überregionale Forschungsförderung im Hochschulbereich	0	0	0	0	0	0	0	0	255.145	249.805
3003	68513	Exzellenzstrategie zur Förderung von Spitzenforschung an Universitäten	0	0	0	0	0	0	15.180	118.022	257.246	284.787
3003	68514	Bund-Länder-Programm zur Förderung des wissenschaftlichen Nachwuchses	0	0	0	0	0	0	0	0	0	0
3003	68517	Monitoring des Wissenschaftssystems, Wissenschafts- und Hochschulforschung	0	0	0	0	0	0	0	8.246	18.299	17.828
3003	68519	Nationale Forschungsdateninfrastruktur	0	0	0	0	0	0	0	0	0	0
3002	68597	Zukunftsinitiative Hochschule	0	137.667	162.194	184.288	0	0	0	0	0	0
3003	Tgr. 10	Geistes- und Sozialwissenschaften	25.282	26.166	28.282	26.606	28.834	29.945	31.829	37.732	51.088	57.198
3003	Tgr. 20	Max Weber Stiftung - Deutsche geisteswissenschaftliche Institute im Ausland	0	0	0	0	0	0	25.075	25.952	26.162	31.010
3003	Tgr. 30	Deutsche Forschungsgemeinschaft	597.661	671.751	704.882	725.010	746.587	768.985	791.820	815.470	840.042	865.243
3003	Tgr. 40	Max-Planck-Gesellschaft zur Förderung der Wissenschaften	437.152	450.090	467.770	468.236	470.587	494.251	522.927	522.184	646.192	616.114

Fortsetzung Tabelle A2

Kapitel	Titel	Erläuterung	2000	2001	2002	2003	2004	2005	2006	2007	2008	2009
3003	Tgr. 50	Zweckgebundene Zuweisungen an die Länder für Mitgliedseinrichtungen der Wissenschaftsgemeinschaft Gottfried-Wilhelm-Leibnitz e.V. (WGL)	230.342	235.542	240.959	242.766	248.904	254.977	265.520	274.437	288.838	336.314
3003	Tgr. 60	Sonstige institutionell geförderte Einrichtungen im Bereich Bildung und Forschung	16.536	23.617	23.946	30.442	30.818	31.834	9.223	9.273	9.501	12.155
3004	63201	Weiterentwicklung von Hochschule und Wissenschaft sowie Realisierung der Chancengleichheit für Frauen in Forschung und Lehre	0	0	68.981	72.907	69.024	68.976	68.946	0	0	0
3004	68606	Durchführung Forschungszulagengesetz	0	0	0	0	0	0	0	0	0	0
3004	68704	Stärkung Deutschlands im Europäischen Forschungs- und Bildungsraum	0	0	0	0	0	0	0	0	0	0
3004	68423	Für Forschung über Mikroelektronik	0	0	0	0	0	0	0	0	0	0
3004	68511	Forschung an Fachhochschulen	8.925	10.972	10.464	10.773	9.144	10.445	14.918	27.956	30.000	33.997
3004	68512	Förderinitiative Innovative Hochschule	0	0	0	0	0	0	0	0	0	0
3004	68513	Instrumente zur strategischen Gestaltung des digitalen Wandels	0	0	0	0	0	0	0	0	0	0
3004	68514	Förderung von Sprunginnovationen	0	0	0	0	0	0	0	0	0	0
3004	68530	Für Gesundheitsforschung und Gesundheitswirtschaft (ohne Covid)	90.068	94.048	94.143	88.646	97.366	90.167	94.189	106.436	128.200	146.141
3004	68531	Für Methoden und Strukturentwicklung in den Lebenswissenschaften	0	0	0	0	74.361	90.373	102.696	105.201	119.017	125.382
3005	68504	Ursachenforschung und Therapieentwicklung durch molekulare Medizin	37.174	46.628	40.870	38.103	0	0	0	0	0	0
3005	68597	Krankheitsbekämpfung durch Genomforschung	0	52.763	59.072	64.775	0	0	0	0	0	0
3004	68540	Klimaforschung, Biodiversität und Globalisierte Lebensräume, FuE-Vorhaben	0	0	0	0	0	0	0	0	90.547	111.169
3004	68541	Für Energietechnologien und effiziente Energienutzung	0	0	0	0	0	0	0	0	26.116	60.290
3004	68542	Für Umwelttechnologien und Ressourcen	0	0	0	0	0	0	0	0	124.634	127.933
3004	68543	Gesellschaftswissenschaften für Nachhaltigkeit	0	0	0	0	0	0	0	0	0	0
3005	Tgr. 29	Umweltgerechte nachhaltige Entwicklung		199.702	237.453	223.860	221.361	218.707	236.745	257.548	0	0
3007		Umweltgerechte nachhaltige Entwicklung, Meeres- und Polarforschung	955.811	0	0	0	0	0	0	0	0	0
3004	68544	Küsten-, Meeres- und Polarforschung, Geoforschung, FuE-Vorhaben	0	42.407	0	0	0	0	0	0	0	0
3004	89440	Klimaforschung und System Erde, Energie, Investitionen	0	0	0	0	0	0	0	0	64.850	29.927
3004	Tgr. 50	Ausgewählte Schwerpunkte der naturwissenschaftlichen Grundlagenforschung	78.187	78.199	68.226	54.996	57.838	71.849	93.418	138.117	122.129	148.645
3004	Tgr. 60	Fraunhofer-Gesellschaft zur Förderung der angewandten Forschung e.V.	246.613	254.011	305.772	320.404	344.289	359.515	373.301	383.610	395.852	472.638
3004	Tgr. 70	Zentren der Hermann von Helmholtz-Gemeinschaft und Berliner Institut für Gesundheitsforschung	0	1.393.130	1.338.103	1.359.110	1.400.531	1.436.270	1.276.576	1.323.694	1.358.961	1.548.875
3005	Tgr. 41	Stiftung „Deutsches Elektronen-Synchrotron (DESY)“ in Hamburg	136.128	0	0	0	0	0	0	0	0	0
3005	Tgr. 42	Gesellschaft für Schwerionenforschung mbH (GSI) in Darmstadt	58.835	0	0	0	0	0	0	0	0	0
3005	Tgr. 43	Hahn-Meitner-Institut Berlin GmbH (HMI)	53.916	0	0	0	0	0	0	0	0	0
3005	Tgr. 44	GSF-Forschungszentrum für Umwelt und Gesundheit GmbH	70.698	0	0	0	0	0	0	0	0	0
3005	Tgr. 45	GKSS-Forschungszentrum Geesthacht GmbH in Geesthacht	48.217	0	0	0	0	0	0	0	0	0
3005	Tgr. 46	Max-Delbrück-Centrum für Molekulare Medizin (MDC) in Berlin	42.284	0	0	0	0	0	0	0	0	0
3005	Tgr. 47	Stiftung „Deutsches Krebsforschungszentrum (DKFZ)“ in Heidelberg	71.958	0	0	0	0	0	0	0	0	0

Fortsetzung Tabelle A2

Kapitel	Titel	Erläuterung	2000	2001	2002	2003	2004	2005	2006	2007	2008	2009
3006	Tgr. 41	GMD-Forschungszentrum Informationstechnik GmbH in Bonn	60.242	0	0	0	0	0	0	0	0	0
3006	Tgr. 52	Gesellschaft für Biotechnologische Forschung mbH in Braunschweig-Stöckheim	27.234	0	0	0	0	0	0	0	0	0
3003	68770	Leistungen für die Europäischen Forschungseinrichtungen CERN, ESO, ESRF, Ill und ETW	196.768	192.194	192.505	189.076	185.955	189.955	192.589	187.314	194.654	214.060
3003	68771	Leistungen an die Europäische Konferenz und das Europäische Laboratorium für Molekularbiologie in Heidelberg	14.315	16.842	15.832	16.923	17.300	17.819	20.200	22.681	22.466	22.755
3003	Tgr. 09	Innovation in der Lehre (Toepfer Stiftung gGmbH)	0	0	0	0	0	0	0	0	0	0
3004	68760	Deutsch-Israelische Stiftung für Forschung und Entwicklung	0	0	0	0	0	5.000	10.000	0	0	0
3004	68703	Wissenschaftliche Zusammenarbeit mit ausländischen Forschungseinrichtungen und Unternehmen	0	9.173	10.162	9.227	9.119	9.700	9.700	9.691	11.087	11.955
3003	68772	Leistungen für europäische und internationale Wissenschaftseinrichtungen	0	5.950	0	7.712	7.584	8.400	24.467	0	26.553	9.948
6002	68501	An die Volkswagenstiftung	68.324	65.896	63.467	61.038	58.610	56.181	53.753	55.225	0	0
		Insgesamt	5.728.301	6.006.210	6.045.357	6.160.437	5.942.656	6.158.934	6.380.621	6.772.380	7.576.366	8.062.868
"0901	89631	<i>Nachrichtlich:</i> in auslandswirksamen Ausgaben enthalten: Beitrag bzw. Leistungen an die Europäische Weltraumorganisation (ESA) in Paris	503.623	531.779	561.750	541.750	542.720	544.750	560.201	556.750	571.719	593.000
		<i>Nachrichtlich:</i> enthalten in Ausgaben für staatliche Einrichtungen, die öffentliche Güter produzieren:										
"0914		Bundesanstalt für Materialforschung und -prüfung	102.413	104.857	106.801	109.022	106.049	107.281	107.426	115.120	115.035	123.186
"0915		Bundesanstalt für Geowissenschaften und Rohstoffe	58.960	60.376	61.771	61.799	61.564	60.210	59.944	63.883	64.172	81.127

Fortsetzung Tabelle A2

b. 2010–2021

Kapitel	Titel	Erläuterung	2010	2011	2012	2013	2014	2015	2016	2017	2018	Soll 2019	Ist 2019	Soll 2020	Soll 2021
			"0617		Bundesinstitut für Bevölkerungsforschung	2.038	2.123	2.857	3.201	2.542	2.614	3.312	3.302	3.616	4.010
"0618		Bundesinstitut für Sportwissenschaft	5.795	6.305	6.419	7.733	2.537	2.645	2.812	3.109	3.398	4.068	4.052	4.208	4.760
"0802	Tgr. 02	Forschungsaufträge und Blaue-Liste-Einrichtungen	0	0	0	0	0	0	0	0	0	0	0	0	0
"0901	68332	Nationales Programm für Weltraum und Innovation	135.125	236.896	211.512	254.893	266.631	255.393	255.322	272.958	283.564	285.308	283.810	309.081	313.781
"0901	68531	Deutsches Zentrum für Luft- und Raumfahrt e.V. Betrieb	226.788	241.752	256.740	269.277	279.891	293.561	294.698	358.640	369.029	443.221	443.221	521.619	546.661
"0901	89431	Deutsches Zentrum für Luft- und Raumfahrt e.V. Investitionen	86.392	31.600	33.180	62.701	65.836	69.128	71.432	73.805	76.249	78.767	78.767	81.361	83.765
"0901	68601	Für die Forschungsinfrastruktur	0	0	197.157	195.992	202.210	204.112	0	0	0	0	0	0	0
"0902	89433	Deutsches Zentrum für Luft- und Raumfahrt e.V. Investitionen	30.095	25.271	26.535	0	0	0	0	0	0	0	0	0	0
"0902	89434	Deutsches Zentrum für Luft- und Raumfahrt e.V. Investitionen	24.068	0	0	0	0	0	0	0	0	0	0	0	0
"0902	68535	Strukturelle Innovation in Forschung und Technologie	0	0	0	0	0	0	0	0	0	0	0	0	0
"0903	68602	Sicherheitsforschung für kerntechnische Einrichtungen	32.960	33.132	33.630	34.080	34.080	34.080	33.467	35.630	36.570	38.330	37.806	38.330	38.330
"0910	63201	Zweckgebundene Zuweisungen an die Länder für Mitglieds- einrichtungen der Wissenschaftsgemeinschaft Gottfried-Wilhelm- Leibnitz e.V. (WGL)	33.393	41.236	35.440	37.328	39.681	41.128	42.481	43.775	46.116	48.107	47.238	54.495	57.013
1005	Tgr. 02	Zuschüsse an Forschungseinrichtungen außerhalb der Bundes- verwaltung	0	00		41.829	43.337	45.732	48.631	59.506	62.389	67.293	62.271	63.718	57.792
1002	Tgr. 06	Zuschüsse an Forschungseinrichtungen außerhalb der Bundes- verwaltung	16.484	16.700	16.202	0	0	0	0	0	0	0	0	0	0
1002	Tgr. 07	Zuschüsse an Forschungseinrichtungen außerhalb der Bundes- verwaltung	32.844	37.848	38.203	0	0	0	0	0	0	0	0	0	0
1002	Tgr. 08	Forschung und Entwicklung, nachwachsende Rohstoffe	48.395	26.149	52.970	0	0	0	0	0	0	0	0	0	0
1005	Tgr. 01	Forschung und Entwicklung nachwachsende Rohstoffe	48.396	46.051	43.970	52.614	46.520	47.862	51.484	51.148	50.262	84.053	72.743	84.780	89.625
1005	Tgr. 03	Forschung und Innovation	24.153	22.483	31.684	36.816	33.925	31.971	36.220	58.027	57.549	73.546	63.585	70.075	69.615
1010	68401/89301	Zuschüsse an Forschungseinrichtungen außerhalb der Bundes- verwaltung	0	0	0	0	0	0	0	0	12.362	0	0	0	0
1013		Julius Kühn-Institut, Bundesforschungsinstitut für Kulturpflanzen	65.508	75.571	85.335	81.456	85.219	85.629	87.623	88.635	90.339	95.087	98.127	100.165	87.961
1014		Friedrich Loeffler-Institut, Bundesforschungsinstitut für Tier- gesundheit	167.243	113.880	128.810	112.615	108.034	102.142	102.958	108.641	108.293	103.780	114.656	108.204	116.507
1015		Max Rubner-Institut, Bundesforschungsinstitut für Ernährung und Lebensmittel	41.470	48.340	48.387	49.638	49.085	49.761	49.518	53.689	53.280	57.178	57.230	58.833	53.524
1016		Johann Heinrich von Thünen-Institut, Bundesforschungsinstitut für Ländliche Räume, Wald und Fischerei	62.809	80.635	80.343	79.389	82.082	84.726	95.800	96.023	93.786	80.352	88.349	85.009	82.928
1010		Forschungsanstalten	0	0	0	0	0	0	0	0	0	0	0	0	0
1107	63201	Zweckgebundene Zuweisungen an die Länder für Mitgliedsein- richtungen der Wissenschaftsgemeinschaft Gottfried-Wilhelm- Leibnitz e.V. (WGL), Betrieb	4.107	4.081	4.332	4.602	5.014	5.169	5.067	5.273	5.459	5.932	5.894	6.180	7.182

Fortsetzung Tabelle A2

Kapitel	Titel	Erläuterung									Soll	Ist	Soll	Soll	
			2010	2011	2012	2013	2014	2015	2016	2017	2018	2019	2019	2020	2021
1107	88201	Zweckgebundene Zuweisungen an die Länder für Mitgliedseinrichtungen der Wissenschaftsgemeinschaft Gottfried-Wilhelm-Leibnitz e.V. (WGL), Investitionen	360	216	627	587	100	105	334	371	410	2.986	2.986	2.415	903
1202	54401	Forschung Bundesschienenwege	0	0	0	0	0	0	0	0	0	0	711	16.000	32.900
1203	Tgr. 02	Forschung und Entwicklung (Bundeswasserstraßen)	0	0	0	0	0	14.605	17.285	16.952	11.501	11.501	15.283	11.954	11.954
1204	Tgr. 01	Digitale Innovationen	0	0	0	0	2.537	0	4.485	20.115	37.576	41.462	57.819	49.033	71.507
1404		Wehrforschung, Entwicklung und Erprobung	1.104.223	923.757	885.408	1.057.280	853.500	837.648	822.146	1.083.377	969.188	1.476.648	1.242.333	1.492.882	1.555.994
aus 1413		Universitäten der Bundeswehr (ab 2008 geschätzt)	109.805	108.521	108.863	107.744	108.042	116.092	106.279	115.052	110.172	143.843	146.612	144.908	152.344
1502	Tgr. 09	Zweckgebundene Zuweisungen an die Länder für Mitgliedseinrichtungen der Wissenschaftsgemeinschaft Gottfried-Wilhelm-Leibnitz e.V. (WGL), Betrieb	30.677	31.490	33.552	34.211	37.696	44.438	0	0	0	0	0	0	0
1504		Forschungsvorhaben und -einrichtungen, Bundesministerium für Gesundheit	0	0	0	0	0	0	56.092	62.286	71.064	123.852	88.232	141.722	160.169
1515		Paul-Ehrlich-Institut	56.025	59.678	68.324	71.525	74.439	75.476	73.523	75.725	80.220	72.961	84.470	75.266	82.666
1517		Robert Koch-Institut	70.845	100.702	112.019	108.960	114.572	109.431	110.419	108.823	108.096	112.583	124.638	108.103	133.884
1601	54401	Forschung, Untersuchungen und Ähnliches, Umweltschutz	18.910	22.410	28.653	29.155	28.231	32.091	35.601	38.677	44.753	60.247	50.070	75.283	74.466
1604	54401	Forschung, Untersuchungen und Ähnliches, Naturschutz	6.690	6.496	9.837	10.198	11.232	15.801	14.965	15.291	15.578	15.950	13.414	17.650	17.911
1602	63201	Zweckgebundene Zuweisungen an die Länder für Mitgliedseinrichtungen der Wissenschaftsgemeinschaft Gottfried-Wilhelm-Leibnitz e.V. (WGL)	0	0	0	0	0	0	0	0	0	0	0	0	0
1605	diverse	Forschung, Untersuchungen und Ähnliches, Reaktorsicherheit und Strahlenschutz	28.224	26.684	29.657	28.154	26.709	28.015	25.813	26.686	269.912	32.212	28.084	32.212	32.048
"0604	Tgr. 06	Forschungsvorhaben zur Weiterentwicklung des Wohnungs- und Städtebaus	6.938	6.962	6.360	4.561	4.004	3.282	3.795	3.663	3.925	5.466	4.002	5.466	5.466
"0604	Tgr. 07	Förderung von Forschungseinrichtungen auf den Gebieten der Raumordnung, des Bau-, Wohnungs- und Siedlungswesens sowie des Städtebaus	7.847	7.981	8.305	8.618	9.035	9.456	14.576	14.811	10.429	12.556	10.744	13.324	22.386
"0604	Tgr. 08	Forschung auf den Gebieten des Städtebaus sowie des Bau- und Wohnungswesens	9.920	11.794	11.689	12.895	9.058	10.833	12.081	13.006	16.333	19.143	13.797	23.544	23.403
3002	68505	Strukturelle Innovationen in Bildung und Forschung	0	0	0	0	0	0	0	0	0	0	0	0	0
3002	68509	Leistungswettbewerbe und Preise für wissenschaftliche Nachwuchskräfte							0	0	0	0	0	0	0
3002	68510	Förderung der Ausstattung von Juniorprofessuren	0	0	0	0	0	0	0	0	0	0	0	0	0
3003	88201	Überregionale Forschungsförderung im Hochschulbereich	176.770	221.670	292.305	275.444	293.748	294.991	298.000	296.018	291.081	316.500	278.258	286.750	316.750
3003	68513	Exzellenzstrategie zur Förderung von Spitzenforschung an Universitäten	295.450	326.500	308.475	362.875	376.950	397.500	393.720	330.978	378.399	457.250	426.816	400.000	400.000
3003	68514	Bund-Länder-Programm zur Förderung des wissenschaftlichen Nachwuchses	0	0	0	0	0	0	0	995	14.652	39.441	8.595	55.772	59.374
3003	68517	Monitoring des Wissenschaftssystems, Wissenschafts- und Hochschulforschung	16.419	16.867	16.336	15.432	16.866	15.342	18.523	18.168	20.120	20.491	19.785	21.491	21.421

Fortsetzung Tabelle A2

Kapitel	Titel	Erläuterung	2010	2011	2012	2013	2014	2015	2016	2017	2018	Soll 2019	Ist 2019	Soll 2020	Soll 2021
			3003	68519	Nationale Forschungsdateninfrastruktur	0	0	0	0	0	0	0	0	0	0
3002	68597	Zukunftsinitiative Hochschule	0	0	0	0	0	0	0	0	0	0	0	0	0
3003	Tgr. 10	Geistes- und Sozialwissenschaften	96.824	90.105	83.722	98.774	101.497	107.102	109.207	102.120	110.191	136.755	131.250	140.136	143.786
3003	Tgr. 20	Max Weber Stiftung - Deutsche geisteswissenschaftliche Institute im Ausland	31.080	33.060	34.834	38.255	39.588	39.803	39.784	39.992	41.887	43.583	43.041	44.890	46.237
3003	Tgr. 30	Deutsche Forschungsgemeinschaft	891.200	935.760	902.548	1.031.675	1.083.259	1.137.422	1.195.025	1.255.560	1.317.912	1.382.132	1.382.132	1.448.284	1.930.303
3003	Tgr. 40	Max-Planck-Gesellschaft zur Förderung der Wissenschaften	615.638	646.669	677.523	714.033	747.647	785.977	831.014	710.702	929.364	980.769	980.769	1.033.714	1.169.151
3003	Tgr. 50	Zweckgebundene Zuweisungen an die Länder für Mitgliedseinrichtungen der Wissenschaftsgemeinschaft Gottfried-Wilhelm-Leibnitz e.V. (WGL)	350.912	351.960	376.363	384.253	412.247	429.616	462.094	496.426	516.728	552.760	552.911	586.844	615.528
3003	Tgr. 60	Sonstige institutionell geförderte Einrichtungen im Bereich Bildung und Forschung	13.720	16.116	17.238	17.869	18.196	19.134	25.372	27.832	37.949	38.707	41.102	40.994	61.185
3004	63201	Weiterentwicklung von Hochschule und Wissenschaft sowie Realisierung der Chancengleichheit für Frauen in Forschung und Lehre	0	0	0	0	0	0	0	0	0	0	0	0	0
3004	68606	Durchführung Forschungszulagengesetz	0	0	0	0	0	0	0	0	0	0	0	0	44.863
3004	68704	Stärkung Deutschlands im Europäischen Forschungs- und Bildungsraum	19.164	20.160	22.298	29.939	29.276	34.040	40.740	42.526	42.391	41.364	42.419	47.988	47.186
3004	68423	Für Forschung über Mikroelektronik	0	0	0	0	0	0	0	50.000	170.000	170.000	0	0	0
3004	68511	Forschung an Fachhochschulen	36.924	36.999	37.928	38.704	38.880	42.879	44.081	55.000	55.977	56.000	50.591	70.000	75.000
3004	68512	Förderinitiative Innovative Hochschule	0	0	0	0	0	0	0	0	33.402	55.000	55.404	55.000	55.000
3004	68513	Instrumente zur strategischen Gestaltung des digitalen Wandels	0	0	0	0	0	0	0	32.126	53.062	88.800	67.626	0	0
3004	68514	Förderung von Sprunginnovationen	0	0	0	0	0	0	0	0	0	14.000	879	31.200	49.300
3004	68530	Für Gesundheitsforschung und Gesundheitswirtschaft (ohne Covid)	172.968	174.174	250.631	229.743	209.724	219.981	239.057	275.130	321.558	343.611	345.157	383.051	383.051
3004	68531	Für Methoden und Strukturentwicklung in den Lebenswissenschaften	141.766	141.277	136.279	121.492	104.324	125.205	144.652	159.282	144.721	150.792	151.166	160.875	213.560
3005	68504	Ursachenforschung und Therapieentwicklung durch molekulare Medizin	0	0	0	0	0	0	0	0	0	0	0	0	0
3005	68597	Krankheitsbekämpfung durch Genomforschung	0	0	0	0	0	0	0	0	0	0	0	0	0
3004	68540	Klimaforschung, Biodiversität und Globalisierte Lebensräume, FuE-Vorhaben	130.274	132.869	141.117	153.388	81.075	86.942	79.660	96.279	90.572	111.186	102.759	119.836	105.041
3004	68541	Für Energietechnologien und effiziente Energienutzung	48.270	52.893	55.809	54.311	58.347	63.793	68.745	95.943	95.602	135.761	131.651	146.600	212.016
3004	68542	Für Umwelttechnologien und Ressourcen	128.652	119.403	138.380	132.630	93.584	105.723	100.261	105.377	114.986	117.774	115.144	121.858	121.858
3004	68543	Gesellschaftswissenschaften für Nachhaltigkeit	0	0	0	0	22.147	27.220	33.459	39.371	37.973	41.138	40.394	53.055	54.200
3005	Tgr. 29	Umweltgerechte nachhaltige Entwicklung	0	0	0	0	0	0	0	0	0	0	0	0	0
3007		Umweltgerechte nachhaltige Entwicklung, Meeres- und Polarforschung	0	0	0	0	0	0	0	0	0	0	0	0	0
3004	68544	Küsten-, Meeres- und Polarforschung, Geoforschung, FuE-Vorhaben	0	0	0	0	38.574	42.503	48.751	51.052	53.903	57.094	58.780	53.809	68.014
3004	89440	Klimaforschung und System Erde, Energie, Investitionen	20.431	19.679	19.636	66.404	70.059	36.957	45.143	18.121	11.496	140.844	5.533	77.776	59.213

Fortsetzung Tabelle A2

Kapitel	Titel	Erläuterung	2010	2011	2012	2013	2014	2015	2016	2017	2018	Soll 2019	Ist 2019	Soll 2020	Soll 2021
			3004	Tgr. 50	Ausgewählte Schwerpunkte der naturwissenschaftlichen Grundlagenforschung	135.851	171.579	211.835	204.409	172.202	173.688	258.178	199.010	293.558	329.183
3004	Tgr. 60	Fraunhofer-Gesellschaft zur Förderung der angewandten Forschung e.V.	419.777	440.766	462.805	489.946	514.744	540.256	563.947	642.170	662.939	707.881	709.581	747.365	806.357
3004	Tgr. 70	Zentren der Hermann von Helmholtz-Gemeinschaft und Berliner Institut für Gesundheitsforschung	1.553.038	1.684.147	1.832.972	1.952.639	2.077.509	2.278.478	2.381.367	2.497.938	2.613.505	2.668.553	2.621.264	2.776.850	2.798.933
3005	Tgr. 41	Stiftung „Deutsches Elektronen-Synchrotron (DESY)“ in Hamburg	0	0	0	0	0	0	0	0	0	0	0	0	0
3005	Tgr. 42	Gesellschaft für Schwerionenforschung mbH (GSI) in Darmstadt	0	0	0	0	0	0	0	0	0	0	0	0	0
3005	Tgr. 43	Hahn-Meitner-Institut Berlin GmbH (HMI)	0	0	0	0	0	0	0	0	0	0	0	0	0
3005	Tgr. 44	GSF-Forschungszentrum für Umwelt und Gesundheit GmbH	0	0	0	0	0	0	0	0	0	0	0	0	0
3005	Tgr. 45	GKSS-Forschungszentrum Geesthacht GmbH in Geesthacht	0	0	0	0	0	0	0	0	0	0	0	0	0
3005	Tgr. 46	Max-Delbrück-Centrum für Molekulare Medizin (MDC) in Berlin	0	0	0	0	0	0	0	0	0	0	0	0	0
3005	Tgr. 47	Stiftung „Deutsches Krebsforschungszentrum (DKFZ)“ in Heidelberg	0	0	0	0	0	0	0	0	0	0	0	0	0
3006	Tgr. 41	GMD-Forschungszentrum Informationstechnik GmbH in Bonn	0	0	0	0	0	0	0	0	0	0	0	0	0
3006	Tgr. 52	Gesellschaft für Biotechnologische Forschung mbH in Braunschweig-Stöckheim	0	0	0	0	0	0	0	0	0	0	0	0	0
3003	68770	Leistungen für die Europäischen Forschungseinrichtungen CERN, ESO, ESRF, Ill und ETW	234.706	241.039	257.019	250.730	258.760	280.224	289.948	298.112	285.988	315.060	293.970	330.203	333.279
3003	68771	Leistungen an die Europäische Konferenz und das Europäische Laboratorium für Molekularbiologie in Heidelberg	24.400	23.268	23.843	24.997	25.745	25.800	25.830	26.561	34.269	35.477	35.477	35.046	36.798
3003	Tgr. 09	Innovation in der Lehre (Toepfer Stiftung gGmbH)	0	0	0	0	0	0	0	0	0	0	0	0	150.000
3004	68760	Deutsch-Israelische Stiftung für Forschung und Entwicklung	0	0	0	0	0	0	0	0	0	0	0	0	0
3004	68703	Wissenschaftliche Zusammenarbeit mit ausländischen Forschungseinrichtungen und Unternehmen	33.974	14.526	14.462	12.100	10.975	12.100	12.096	12.099	12.097	12.100	12.089	12.100	12.100
3003	68772	Leistungen für europäische und internationale Wissenschaftseinrichtungen	10.651	10.991	11.344	12.074	12.342	12.792	14.057	14.623	14.713	14.713	14.221	14.713	14.713
6002	68501	An die Volkswagenstiftung													
		Insgesamt (ohne Maßnahmen im Gefolge von Corona)	8.137.386	8.319.221	8.962.702	9.510.168	9.534.044	9.988.394	10.240.930	10.896.507	11.902.413	13.175.161	12.384.398	13.497.294	14.830.467
6002	68602	Verstärkung von Maßnahmen zur Förderung künstlicher Intelligenz	0	0	0	0	0	0	0	0	0	0	0	0	400.000
6002	68604	Verstärkung von Maßnahmen zur Förderung von Quantentechnologien	0	0	0	0	0	0	0	0	0	0	0	0	400.000
6002	68605	Verstärkung von Maßnahmen zur Förderung der Digitalisierung	0	0	0	0	0	0	0	0	0	0	0	0	200.000
6002	68606	Verstärkung von Maßnahmen zur Förderung von Kommunikationstechnologien	0	0	0	0	0	0	0	0	0	0	0	0	200.000
		Insgesamt einschließlich Maßnahmen aus dem Zukunftspaket	8.137.386	8.319.221	8.962.702	9.510.168	9.534.044	9.988.394	10.240.930	10.896.507	11.902.413	13.175.161	12.384.398	13.497.294	16.030.467

Fortsetzung *Tabelle A2*

Kapitel	Titel	Erläuterung	2010	2011	2012	2013	2014	2015	2016	2017	2018	Soll 2019	Ist 2019	Soll 2020	Soll 2021
"0901	89631	Nachrichtlich: in auslandswirksamen Ausgaben enthalten: Beitrag bzw. Leistungen an die Europäische Weltraumorganisation (ESA) in Paris	612.560	616.270	636.454	645.040	634.250	723.950	790.750	755.250	852.450	857.150	857.150	855.000	920.000
		Nachrichtlich: enthalten in Ausgaben für staatliche Einrichtungen, die öffentliche Güter produzieren:													
"0914		Bundesanstalt für Materialforschung und -prüfung	133.543	143.326	159.170	164.284	158.033	150.743	146.642	154.788	157.412	159.232	157.680	166.912	176.456
"0915		Bundesanstalt für Geowissenschaften und Rohstoffe	75.476	75.632	84.245	82.754	84.973	89.923	97.832	99.714	99.767	87.798	99.662	89.199	98.061

Tabelle A3:
„Grüne“ Finanzhilfen an Institutionen, die auch externe Nutzen stiften (in 1.000 Euro)

Kapitel	Titel	Erläuterung	2000	2001	2002	2003	2004	2005	2006	2007	2008	2009	2010	2011	2012	2013	2014	2015	2016	2017	2018	Soll 2019	Ist 2019	Soll 2020	Soll 2021
*0452	Tgr. 3 und Tgr. 8	An die Stiftung preußischer Kulturbesitz	150.637	199.211	204.324	206.959	207.869	206.787	209.913	210.521	206.642	202.086	204.583	201.403	199.479	189.813	194.981	222.057	233.226	282.331	281.042	294.428	289.985	269.587	305.298
*0452	Tgr. 04	An die Deutsche Nationalbibliothek	34.587	37.342	34.905	34.904	34.632	70.803	36.489	41.230	54.568	60.729	66.755	48.002	45.019	54.456	47.184	49.023	51.111	51.209	53.120	55.205	55.205	55.051	57.401
*0452	Tgr. 06	An Organisationen zur Pflege des Geschichtsbewusstseins	23.334	23.305	25.901	31.809	42.054	40.126	34.603	33.450	46.306	40.092	49.605	36.673	68.043	64.879	68.743	67.518	65.829	80.082	96.998	101.568	79.780	94.708	97.677
*0452	Tgr. 09	Für den Auslandsrundfunk („Deutsche Welle“)	303.728	314.051	303.768	286.876	297.221	280.657	288.216	284.409	290.132	280.692	279.066	279.218	276.809	283.302	291.884	340.517	311.961	331.153	331.721	356.150	355.736	370.750	396.300
*0452	89410	Zuschüsse für national bedeutsame Kulturinvestitionen	0	0	0	0	0	0	0	400.000	0	0	0	0	0	0	0	0	0	0	0	0	0	0	0
*0701	68401	Zuschüsse an die Vertretung der Verbraucher	0	0	9.744	8.466	8.766	8.766	8.756	8.700	8.700	8.700	8.700	8.700	8.729	9.444	9.524	10.779	11.086	11.699	12.222	13.471	13.471	23.985	23.371
*0701	68402	Zuschuss an die Stiftung Warentest	0	0	5.880	6.500	6.500	6.500	6.500	6.000	6.000	6.000	5.500	4.000	3.500	5.495	5.000	5.000	5.000	3.900	3.300	2.900	2.900	2.100	1.900
*0701	68403	Information der Verbraucher	0	0	0	0	0	0	0	0	0	0	0	0	0	0	9.902	15.200	16.854	15.388	21.016	16.388	7.646	9.174	
*0701	68404	Verbrauchereinrichtungen	0	0	0	0	0	0	0	0	0	0	20.000	20.000	10.000	0	0	10.000	90.000	0	0	0	0	0	
1002	68501	Zahlung an die Deutsche Gesellschaft für Ernährung e.V.	0	0	2.198	2.100	1.856	2.020	2.056	2.182	2.229	2.478	2.482	2.350	2.645	3.188	3.248	3.505	3.635	4.125	4.335	4.779	4.617	5.003	5.116
1002	68404	Information der Verbraucher	0	4.040	12.890	13.510	10.980	10.584	10.623	10.043	12.849	16.415	16.142	15.955	16.101	17.108	11.382	11.562	13.173	12.389	10.568	8.000	5.654	9.900	9.700
1002	68405	Maßnahmen zur Förderung ausgewogener Ernährung	0	0	0	0	0	0	0	0	0	0	0	0	0	0	0	0	0	0	12.000	7.498	15.650	15.280	
*0903	68302	An Unternehmen für FuE erneuerbare Energien	0	0	0	0	0	0	0	0	0	0	0	0	0	0	140.474	0	0	0	0	0	0	0	0
1225	88218	Für städtebaulichen Denkmalschutz Ost	0	0	0	0	0	0	75.085	87.384	98.924	98.365	91.873	77.707	58.580	35.391	10.578	0	0	0	0	0	0	0	0
1225	88219	Für städtebaulichen Denkmalschutz West	0	0	0	0	0	0	0	0	0	0	8.257	16.546	15.997	14.528	6.513	0	0	0	0	0	0	0	0
1225	88203	Förderung von Investitionen in nationale UNESCO - Weltkulturerbestätten	0	0	0	0	0	0	0	0	0	48.115	34.401	37.757	38.072	33.248	13.214	857	3.996	0	2.006	0	0	0	0
1503		Prävention und Gesundheitsverbände (ohne Covid)	0	0	0	0	0	0	0	0	0	0	0	0	0	0	0	0	40.679	40.151	39.224	58.440	51.018	65.911	69.041
1601	68504	An Verbände auf den Gebieten des Umweltschutzes und Naturschutzes	6.825	6.941	10.884	11.251	12.304	11.798	11.758	11.593	11.398	12.038	11.561	11.770	11.896	9.297	11.292	11.696	11.315	12.528	12.440	10.742	10.112	10.792	10.782
1602	68605	Nationale Klimaschutzinitiative	0	0	0	0	0	0	0	0	0	0	0	0	0	0	52.272	55.366	48.398	44.147	44.061	53.800	37.536	0	0
1602	68602	Aktionsprogramm Klimaschutz	0	0	0	0	0	0	0	0	0	0	0	0	0	0	0	0	0	0	0	0	0	15.000	13.800
1602	68505	Förderung von Maßnahmen zur Anpassung an den Klimawandel	0	0	0	0	0	0	0	0	0	0	0	0	0	0	0	0	0	0	0	0	0	0	0
1604	68501	Bundesprogramm biologische Vielfalt	0	0	0	0	0	0	0	0	0	0	0	0	0	0	0	0	0	0	0	17.670	32.100	22.006	44.950
1604	88201	Für schutzwürdige Teile von Natur und Landschaft mit gesamtstaatlich repräsentativer Bedeutung	0	0	0	0	0	0	0	0	0	0	0	0	0	0	0	0	0	0	13.571	11.035	14.000	11.084	14.000
1604	89301	Auenrenaturierung an Bundeswasserstraßen (Blaues Band)	0	0	0	0	0	0	0	0	0	0	0	0	0	0	0	0	0	0	325	1.058	4.000	1.717	6.800
1604	89302	Wildnisfonds	0	0	0	0	0	0	0	0	0	0	0	0	0	0	0	0	0	0	0	10.000	176	20.000	20.000
6092	68605	Nationale Klimaschutzinitiative	0	0	0	0	0	0	0	0	0	0	0	6.415	28.947	80.618	95.593	73.447	72.851	99.639	263.817	263.817	119.634	319.617	374.917
6092	68623	Maßnahmen zum nationalen Klimaschutz	0	0	0	0	0	0	0	0	0	0	0	0	0	0	0	0	0	0	0	0	0	55.693	55.693
6092	68503	Anpassung urbaner Räume an den Klimawandel	0	0	0	0	0	0	0	0	0	0	0	0	0	0	0	0	0	0	0	0	0	0	30.000
3004	68310	An Unternehmen für Instrumente im Wissens- und Technologietransfer	0	0	0	0	43.982	84.408	89.031	53.459	32.403	73.763	89.493	129.706	135.982	162.773	130.048	121.306	115.465	108.829	110.591	111.932	105.754	120.532	119.132
3004	68320	An Unternehmen für Kommunikationssysteme, IT - Sicherheit	45.273	54.299	50.693	45.237	0	0	0	0	56.098	59.959	59.082	46.425	52.753	56.581	53.909	56.561	64.402	72.296	79.142	81.250	75.325	81.700	93.200
3004	68321	An Unternehmen für Informationstechnologien, Softwaresysteme	47.430	48.440	46.188	46.701	48.220	52.884	52.327	88.881	100.337	117.422	138.980	144.963	130.173	108.255	104.478	108.763	108.308	130.967	130.917	112.000	115.690	171.500	197.500
3004	68322	An Unternehmen für Mensch-Technik-Interaktion	0	0	0	0	0	0	0	0	0	0	0	0	0	67.257	60.740	73.786	71.733	74.416	78.475	80.088	78.439	77.900	0
3004	68322	An Unternehmen für Mikrosystemtechnik	51.036	52.628	51.192	46.307	48.091	45.754	50.879	60.300	60.953	58.354	72.455	79.482	77.421	0	0	0	0	0	0	0	0	0	0
3004	68323	An Unternehmen für Elektroniksysteme	75.671	76.693	71.926	71.087	0	0	0	0	81.053	81.390	86.509	86.623	48.321	52.180	49.884	57.943	72.940	80.220	83.448	84.000	85.002	115.738	116.378

Fortsetzung Tabelle A3

Kapitel	Titel	Erläuterung																			Soll	Ist	Soll	Soll	
			2000	2001	2002	2003	2004	2005	2006	2007	2008	2009	2010	2011	2012	2013	2014	2015	2016	2017	2018	2019	2019	2020	2021
3004	89423	An Unternehmen für Mikroelektronik und Digitalisierung - Investitionen	0	0	0	0	0	0	0	0	0	0	0	0	0	0	0	0	0	50.000	159.432	170.000	112.421	107.100	47.500
3004	68513	Instrumente zur Gestaltung des digitalen Wandels	0	0	0	0	0	0	0	0	0	0	0	0	0	0	0	0	0	32.126	53.062	88.800	67.626	0	0
3006	68316	Information und Kommunikation, Anwendung	43.460	40.290	37.079	32.828	35.293	0	0	0	0	0	0	0	0	0	0	0	0	0	0	0	0	0	0
3006	68317	An Unternehmen für Nanotechnologien	0	0	0	0	72.815	76.689	79.859	82.325	0	0	0	0	0	0	0	0	0	0	0	0	0	0	0
3006	68319	An Unternehmen für optische Technologien	0	0	0	63.844	64.551	70.809	74.523	79.818	80.009	88.028	99.523	99.948	110.903	106.901	81.176								
3006	68304	An Unternehmen FuE für innovative Arbeitsgestaltung und Dienstleistungen	29.160	31.680	34.202	29.795	0	0	0	0	0	0	0	0	0	0	0	0	0	0	0	0	0	0	0
3006	68330	FuE in den Bereichen physikalische und chemische Technologien	67.604	67.515	67.815	0	0	0	0	0	0	0	0	0	0	0	0	0	0	0	0	0	0	0	0
3006	86331	FuE in ausgewählten Bereichen der Lasertechnik	34.004	34.454	33.623	0	0	0	0	0	0	0	0	0	0	0	0	0	0	0	0	0	0	0	0
3004	68324	An Unternehmen für Forschung für Produktion, Dienstleistung und Arbeit	57.079	61.866	60.458	55.829	54.331	55.581	56.282	64.000	62.000	71.921	72.896	68.344	90.189	73.190	80.773	74.421	94.161	115.482	110.228	117.000	116.220	123.000	117.100
3004	68325	An Unternehmen für Forschung über Quantentechnologien, Photonik	0	0	0	0	0	0	0	0	0	0	0	0	0	0	0	99.983	97.921	94.312	94.355	95.000	94.608	96.500	108.100
3004	68327	An Unternehmen für Sicherheitsforschung	0	0	0	0	0	0	0	2.539	17.858	38.918	50.522	53.770	53.070	48.733	44.865	49.551	53.065	50.478	53.368	59.000	56.781	62.200	63.600
3004	68326	An Unternehmen für neue Werkstoffe, Nanotechnologien	62.939	65.229	60.867	81.198	79.722	84.054	97.966	97.177	93.421	100.896	116.248	113.790	77.225	70.218	63.638	71.701	77.835	79.073	72.454	133.000	79.272	138.300	138.300
3004	68330	An Unternehmen für Forschung über Bioökonomie	103.478	61.866	104.731	103.499	108.223	106.422	139.233	138.930	159.446	177.410	184.934	181.905	135.414	134.976	116.501	134.361	117.206	124.041	131.569	135.213	139.986	140.933	127.183
3004	68331	Interaktive Technologien für Gesundheit und Lebensqualität	0	0	0	0	0	0	0	0	0	0	0	0	0	0	0	0	0	0	0	0	0	0	77.260
6004	69808	An die Stiftung „Erinnerung, Verantwortung und Zukunft“	2.334.047	0	0	0	0	0	0	0	0	0	0	0	0	0	0	0	0	0	0	0	0	0	0
6092	68301	FuE-Vorhaben: Erneuerbare Energien und Energieeffizienz	0	0	0	0	0	0	0	0	0	0	0	2.673	18.692	56.794	64.772	77.601	0	0	0	0	0	0	0
6092	68302	FuE-Vorhaben: Erneuerbare Energien und Energieeffizienz	0	0	0	0	0	0	0	0	0	0	0	215	14.433	72.735	68.693	67.484	130.747	0	0	0	0	0	0
		Insgesamt	3.470.292	1.179.851	1.229.268	1.178.700	1.177.410	1.214.642	1.324.099	1.762.941	1.481.326	1.645.583	1.769.567	1.774.340	1.728.393	1.811.360	1.881.359	1.854.690	1.901.243	2.106.343	2.357.046	2.583.699	2.214.252	2.732.117	2.801.774

Tabelle A4:
Ausgaben für Bildung und Jugend in 1.000 Euro

Kapitel	Titel	Erläuterung	2000	2001	2002	2003	2004	2005	2006	2007	2008	2009	2010	2011	2012	2013	2014	2015	2016	2017	2018	Soll 2019	Ist 2019	Soll 2020	Soll 2021	
*0504	Tgr. 02	Förderung des deutschen Schulwesens im Ausland	179.298	176.415	174.081	176.898	274.640	172.659	170.717	172.531	192.598	196.510	199.051	203.565	218.426	213.702	220.777	209.782	242.736	247.181	260.485	276.784	264.593	360.037	322.189	
*0634		Fachhochschule des Bundes für öffentliche Verwaltung	13.061	12.319	12.858	12.211	13.399	13.535	12.838	12.341	15.581	20.505	19.198	21.893	22.919	22.644	21.858	23.035	23.301	25.878	29.204	44.431	33.163	46.155	49.443	
1101	68121	Zusätzliche Mittel für Bildungsmaßnahmen	0	0	0	0	0	0	0	0	0	0	0	0	0	0	0	0	0	0	24.307	34.800	7.579	3.800	0	
1112	68131	Zusätzliche Mittel für Bildungsmaßnahmen im Rahmen des 12 Mrd € Programms für Bildung und Forschung	0	0	0	0	0	0	0	0	0	0	0	28.000	28.000	0	0	0	0	0	0	0	0	0	0	
1702		Kinder- und Jugendpolitik	232.791	248.682	333.286	287.536	266.120	236.395	233.143	253.007	252.977	241.018	248.219	340.141	367.712	414.738	396.082	393.297	652.044	1.017.679	1.042.635	987.834	945.822	2.843.949	1.833.984	
		abzüglich darin enthaltene Zuweisungen an das Sondervermögen „Kinderbetreuungs-ausbau“	0	0	0	0	0	0	0	0	0	0	0	0	0	0	0	0	0	0	0	0	0	0	0	
		abzüglich darin enthaltene Zuweisungen an das Sondervermögen „Ausbau ganztägiger Bildungs- und Betreuungsangebote für Kinder im Grundschulalter“	0	0	0	0	0	0	0	0	0	0	0	0	0	0	0	0	0	0	0	0	0	-500.000	-500.000	
1703	Tgr. 01	Ausgaben für Stärkung der Zivilgesellschaft (Freiwilligendienste etc.)	0	0	0	0	0	0	0	0	0	0	0	0	0	0	0	0	0	0	0	0	0	0	0	
3002	68101	Studenten- und Wissenschaftler austausch sowie internationale Hochschul- und Wissenschaftskooperation	44.559	60.279	61.826	58.726	72.882	72.367	75.189	80.199	83.485	96.849	135.710	117.510	134.870	138.895	141.000	140.044	146.954	150.693	154.173	154.539	153.741	165.850	166.850	
3002	68501/02	Sondermaßnahmen in den neuen Ländern	23.926	0	0	0	0	0	0	0	0	0	0	0	0	0	0	0	0	0	0	0	0	0	0	
3003	68507	Durchsetzung von Chancengleichheit für Frauen in Bildung und Forschung	590	5.560	6.000	5.397	6.260	5.974	5.328	6.325	7.091	13.435	24.590	26.488	25.861	25.475	20.522	21.001	22.178	22.446	24.401	32.000	24.262	34.000	34.000	
3002	Tgr. 10	Begabtenförderung (ohne Begabtenförderung in der beruflichen Bildung)	0	0	0	0	0	0	0	0	118.294	139.013	174.391	180.725	200.041	231.782	269.496	270.891	284.321	302.520	309.096	338.268	308.399	352.737	360.857	
3002	Tgr. 40	Stärkung des Lernens im Lebenslauf	0	0	0	0	0	0	0	0	120.732	153.441	177.091	207.872	172.334	171.466	160.522	153.213	208.931	245.433	287.074	275.560	267.295	841.389	925.308	
3002	68503	Weiterbildung und lebenslanges Lernen	0	0	0	0	52.071	43.676	35.573	34.984	0	0	0	0	0	0	0	0	0	0	0	0	0	0	0	
3002	Tgr. 50	Bundesausbildungsförderungsgesetz	537.726	706.450	866.992	939.484	990.253	1.049.239	1.072.451	1.091.909	1.192.684	1.324.078	1.382.099	1.584.218	1.746.735	1.534.409	1.562.871	2.310.650	2.352.053	2.352.846	2.197.051	2.641.280	2.023.981	2.279.580	2.194.953	
3002	Tgr. 60	Kompensationsmittel Föderalismusreform (Abschaffung der Gemeinschaftsaufgaben Hochschulbau und Bildungsplanung)	0	0	0	0	0	0	0	715.200	715.200	715.200	715.199	715.200	715.200	715.200	714.910	715.490	715.200	715.200	715.200	715.200	715.200	0	0	
3002	Tgr. 70	Europäische Schulen	0	0	0	0	0	0	0	0	0	0	0	0	0	16.185	17.052	19.194	16.062	20.972	26.334	26.338	21.512	34.805	26.338	
3002	68513	Innovative Arbeitsgestaltung und Dienstleistungen	0	0	0	0	26.621	26.379	0	0	0	0	0	0	0	0	0	0	0	0	0	0	0	0	0	
3002	68507	Analysen, Planung, Zielinformationen, Patentwesen	3.453	11.041	8.452	6.215	8.004	21.668	8.292	0	0	0	0	0	0	0	0	0	0	0	0	0	0	0	0	
3002	68508	Computer- und netzgestütztes Lernen	30.452	43.897	47.172	45.799	41.831	27.298	26.250	0	0	0	0	0	0	0	0	0	0	0	0	0	0	0	0	
3002	68509	Hochschulbezogene zentrale Maßnahmen studentischer Verbände und anderer Organisationen	0	0	0	0	0	0	0	0	0	0	0	0	0	0	0	0	0	0	0	0	1.572	2.000	147.000	
3002	68512	Zukunft Bildung	0	0	0	0	22.635	25.349	27.240	0	0	0	0	0	0	0	0	0	0	0	0	0	0	0	0	
3002	div.	Sonstige bildungsfördernde Maßnahmen	41.028	46.808	74.225	56.686	14.594	21.376	32.347	70.461	0	0	0	0	0	0	0	0	0	0	0	0	0	0	0	
3003	63205	Zukunftsvertrag Studium und Lehre stärken	0	0	0	0	0	0	0	0	0	0	0	0	0	0	0	0	0	0	0	0	0	0	1.883.570	
3003	68505	Hochschulpakt 2020	0	0	0	0	0	0	0	135.400	241.501	383.500	508.800	860.183	1.459.959	2.170.206	2.214.996	2.119.448	2.500.780	2.840.273	0	0	0	0	0	
3003		Hochschulpakt erste Säule	0	0	0	0	0	0	0	0	0	0	0	0	0	0	0	0	0	0	2.207.415	2.207.145	2.207.144	431.300	0	
3003		Hochschulpakt zweite Säule	0	0	0	0	0	0	0	0	0	0	0	0	0	0	0	0	0	0	0	0	0	1.736.386	0	
3004	88201	Ausbau und Neubau von Hochschulen	1.022.584	1.132.451	1.100.000	1.060.000	925.000	925.000	925.000	0	0	0	0	0	0	0	0	0	0	0	0	0	0	0	0	0
3003	68515	Qualitätspakt Lehre	0	0	0	0	0	0	0	0	0	0	86	28.159	129.000	207.500	192.048	192.385	174.992	192.539	195.226	200.000	195.000	200.000	1.700	
3003	68516	Weiterentwicklung des Bologna-Prozesses	0	0	0	0	0	12.350	12.443	0	0	0	28.388	31.077	39.336	40.454	48.054	57.729	90.190	82.086	67.521	104.445	86.337	107.523	106.538	

Fortsetzung **Tabelle A4**

Kapitel	Titel	Erläuterung	2000	2001	2002	2003	2004	2005	2006	2007	2008	2009	2010	2011	2012	2013	2014	2015	2016	2017	2018	Soll 2019	Ist 2019	Soll 2020	Soll 2021	
3003	88297	Zukunftsinitiative für berufliche Schulen / Maßnahmen im Rahmen des Zukunftsinvestitionsprogramms		0	89.476	0	0	0	0	0	0	0	0	0	0	0	0	0	0	0	0	0	0	0	0	0
3003	68518	Digitalisierung im Hochschul- und Wissenschaftssystem		0	0	0	0	0	0	0	0	0	0	0	0	0	0	0	0	0	0	0	0	32.004	42.540	
3004	68101	Zuschüsse an Studentenförderungswerke	59.463	71.581	80.199	78.460	80.500	80.500	87.699	96.346	0	0	0	0	0	0	0	0	0	0	0	0	0	0	0	0
3004	68102	Berufliche Eingliederung von Spätaussiedlern und Kontingentflüchtlings mit Hochschulabschluss sowie wirtschaftliche Sicherung deutscher Wissenschaftler	5.614	5.624	5.615	5.685	6.514	7.149	7.047	5.975	0	0	0	0	0	0	0	0	0	0	0	0	0	0	0	0
3004	68104	Demonstrationsprogramm international ausgerichtete Studiengänge	6.800	6.187	0	0	2.450	0	0	0	0	0	0	0	0	0	0	0	0	0	0	0	0	0	0	0
3004	68502	Programm zur Sicherung der Leistungsfähigkeit von Hochschulen und Forschung	151.756	0	0	0	0	0	0	0	0	0	0	0	0	0	0	0	0	0	0	0	0	0	0	0
3004	68504/6/7	Pakt für Hochschulen, für Hochschulrektorenkonferenz und für studentische Verbände	0	2.546	8.631	7.278	9.019	0	0	0	0	0	0	0	0	0	0	0	0	0	3.707	0	0	0	0	
3004	Tgr. 35	Institutionell geförderte Einrichtungen im Hochschulbereich	6.269	0	0	0	0	0	0	0	0	0	0	0	0	0	0	0	0	0	0	0	0	0	0	0
6097	Tgr. 02	Plus Finanzhilfen des Sondervermögens „digitale Infrastruktur“ für Schulen	0	0	0	0	0	0	0	0	0	0	0	0	0	0	0	0	0	0	0	720.000	7.124	2.117.332	2.164.831	
6002	88202	Investitionsprogramm zur Ausweitung der Zahl der Ganztagschulen	0	0	0	40.683	304.167	641.947	871.949	936.949	570.968	601.503	0	0	0	0	0	0	0	0	0	0	0	0	0	0
		Insgesamt (ohne Maßnahmen im Gefolge von Corona)	2.359.371	2.619.316	2.779.337	2.781.058	3.116.960	3.382.861	3.603.506	3.611.627	3.543.712	3.916.457	3.643.782	4.413.832	5.356.238	5.999.098	6.254.385	6.885.663	7.485.194	8.281.074	7.432.502	8.841.726	7.262.068	10.641.949	9.623.859	
3002	68111	Nachrichtlich: in Subventionen enthalten Begabtenförderung in der beruflichen Bildung	13.514	14.481	14.542	13.734	13.684	14.578	14.911	16.067	19.193	24.354	34.911	38.565	42.184	44.497	45.829	45.981	49.315	52.461	53.272	56.700	60.618	61.500	65.700	
3002	68121	Förderung des internationalen Austauschs und der Zusammenarbeit in der beruflichen Bildung	6.078	7.235	6.816	7.055	5.238	3.973	4.651	4.684	4.597	7.476	10.242	11.269	11.714	12.612	9.054	10.818	8.766	12.582	14.434	15.778	14.933	16.778	16.778	
3002	68120	Förderung der beruflichen Aufstiegsfortbildung	0	0	68.959	86.333	82.138	122.696	121.801	119.831	122.259	140.496	148.820	169.540	166.553	174.291	181.601	181.529	199.779	251.847	261.187	266.680	264.135	391.980	536.580	
3002	68521	Maßnahmen zur Verbesserung der Berufsorientierung	0	0	0	0	0	0	0	0	1.402	9.957	18.643	35.258	59.981	65.864	64.356	65.666	61.440	65.426	65.732	97.000	77.320	97.000	97.000	
		Ausgaben des Sondervermögens „Kinderbetreuungsausbau“	0	0	0	0	0	0	0	0	0	0	533.000	417.000	341.000	481.000	360.000	203.000	278.000	143.987	310.654	0	298.492	0	0	

