

DIW Berlin / SOEP (Ed.)

Research Report

SOEP-Core - 2019: Haushaltf (CAPI, mit Verweis auf Variablen)

SOEP Survey Papers, No. 1006

Provided in Cooperation with:

German Institute for Economic Research (DIW Berlin)

Suggested Citation: DIW Berlin / SOEP (Ed.) (2021) : SOEP-Core - 2019: Haushaltf (CAPI, mit Verweis auf Variablen), SOEP Survey Papers, No. 1006, Deutsches Institut für Wirtschaftsforschung (DIW), Berlin

This Version is available at:

<https://hdl.handle.net/10419/242092>

Standard-Nutzungsbedingungen:

Die Dokumente auf EconStor dürfen zu eigenen wissenschaftlichen Zwecken und zum Privatgebrauch gespeichert und kopiert werden.

Sie dürfen die Dokumente nicht für öffentliche oder kommerzielle Zwecke vervielfältigen, öffentlich ausstellen, öffentlich zugänglich machen, vertreiben oder anderweitig nutzen.

Sofern die Verfasser die Dokumente unter Open-Content-Lizenzen (insbesondere CC-Lizenzen) zur Verfügung gestellt haben sollten, gelten abweichend von diesen Nutzungsbedingungen die in der dort genannten Lizenz gewährten Nutzungsrechte.

Terms of use:

Documents in EconStor may be saved and copied for your personal and scholarly purposes.

You are not to copy documents for public or commercial purposes, to exhibit the documents publicly, to make them publicly available on the internet, or to distribute or otherwise use the documents in public.

If the documents have been made available under an Open Content Licence (especially Creative Commons Licences), you may exercise further usage rights as specified in the indicated licence.



<https://creativecommons.org/licenses/by-sa/4.0/>

1006²⁰²¹

SOEP Survey Papers
Series A – Survey Instruments (Erhebungsinstrumente)

SOEP-Core – 2019: Haushalt (CAPI, mit Verweis auf Variablen)

SOEP Group

Running since 1984, the German Socio-Economic Panel (SOEP) is a wide-ranging representative longitudinal study of private households, located at the German Institute for Economic Research, DIW Berlin.

The aim of the SOEP Survey Papers Series is to thoroughly document the survey's data collection and data processing. The SOEP Survey Papers is comprised of the following series:

- Series A – Survey Instruments (Erhebungsinstrumente)
- Series B – Survey Reports (Methodenberichte)
- Series C – Data Documentation (Datendokumentationen)
- Series D – Variable Descriptions and Coding
- Series E – SOEPmonitors
- Series F – SOEP Newsletters
- Series G – General Issues and Teaching Materials

The SOEP Survey Papers are available at <http://www.diw.de/soepsurveyspapers>

Editors:

Dr. Jan Goebel, DIW Berlin

Prof. Dr. Stefan Liebig, DIW Berlin and Freie Universität Berlin

Prof. Dr. David Richter, DIW Berlin and Freie Universität Berlin

Prof. Dr. Carsten Schröder, DIW Berlin and Freie Universität Berlin

Prof. Dr. Jürgen Schupp, DIW Berlin and Freie Universität Berlin

Prof. Dr. Sabine Zinn, DIW Berlin and Humboldt-Universität zu Berlin

Please cite this paper as follows:

SOEP Group, 2021. SOEP-Core – 2019: Haushalt (CAPI, mit Verweis auf Variablen). SOEP Survey Papers 1006: Series A – Survey Instruments (Erhebungsinstrumente). Berlin: DIW Berlin/SOEP



This work is licensed under a Creative Commons Attribution-ShareAlike 4.0 International License.

© 2021 by SOEP

ISSN: 2193-5580 (online)

DIW Berlin
German Socio-Economic Panel (SOEP)
Mohrenstr. 58
10117 Berlin
Germany

soeppapers@diw.de

SOEP-Core – 2019: Haushalt (CAPI, mit Verweis auf Variablen)

SOEP Group

2021

Die Variablennamen in diesem Dokument gehören zur Datensätzen, die unter [doi:10.5684/soep.core.v36eu](https://doi.org/10.5684/soep.core.v36eu) veröffentlicht wurden.

Inhaltsverzeichnis

Intro1 Nur an Mieter	13
Intro2 Wieder an alle:	15
Intro3 Gibt es in Ihrem Haushalt ... ?	30
intro4 Durchführung des Interviews	36

Lesehilfe

Diese Darstellung des Erhebungsinstruments enthält die gleichen Informationen, wie das Portal paneldata.org.

Fragenummer	Q72	Nun möchten wir noch etwas über Sie persönlich erfahren. Sind Sie in Deutschland geboren?
Intervieweranweisung	Gemeint ist Deutschland beziehungsweise die Bundesrepublik Deutschland oder die Deutsche Demokratische Republik in den Staatsgrenzen zur Zeit Ihrer Geburt.	
Antwortoptionen	Ja	1
	Nein	2
	Keine Angabe	-1
in blau: Identifikator für Filter	Q72:Ista1	bio I0013 in Deutschland geboren?
in blau: Filter mit Bedingung	Q72:Ista1=2	
grauer Balken: offene oder numerische Antwort	Q73:Ista2	bio I0016 Geburtsland (Code)

in grün:
Datensatzname
Variablenname
Variablenlabel

Neben *Fragenummer*, *Fragetext*, *Intervieweranweisung* und *Antwortoptionen* finden sich hier in grün auch der Name des *Datensatzes* und der *Variablen* mit *Label*, in dem Informationen aus dieser Frage vorhanden sind. Sind mehrere Zeilen untereinander vorhanden, werden durch die Befragung mehrere Variablen angelegt und/oder existieren Informationen zu dieser Frage in mehreren Datensätzen.

Die *Filterführung* wird in blau dargestellt. Hierzu steht vor jeder Variable ein Identifikator, der i.d.R. die Fragenummer enthält und auf den zurückgegriffen wird, wenn die Variable bei Filtern in darauf folgenden Fragen verwendet wird. Solche Filter stehen als Eingangsfiler meistens am Beginn einer Frage. Gelb markiert ist ein Identifikator, auf den im Eingangsfiler einer folgenden Frage Bezug genommen wird.

Nicht in dieser Lesehilfe sind folgende Ausnahmefälle abgebildet: Wenn der Eingangsfiler nur eine von mehreren Variablen in der Frage betrifft, stehen der Filter auch in blau hinter einer Variable. Hinter einer Variable steht auch eine goto-Anweisung (Ausgangsfiler) in der Form 2 @ Q73. Hier soll dann zur Frage 73 gesprungen werden, wenn die Antwort 2 gegeben wurde.

Intro In diesem Fragebogen geht es um Fragen, die sich nicht auf die einzelnen Personen Ihres Haushalts, sondern auf den Haushalt als ganzen beziehen. Der Fragebogen soll nach Möglichkeit von der Person beantwortet werden, die diese Haushaltsfragen auch beim letzten Mal beantwortet hat.

Ihre Mitarbeit ist freiwillig. Die wissenschaftliche Aussagekraft dieser Untersuchung hängt aber entscheidend davon ab, dass alle Haushalte mitmachen.

Darum bitten wir Sie herzlich,

- unserem Mitarbeiter dieses Interview zu gewähren
- oder den Fragebogen sorgfältig selbst auszufüllen.

0 Bitte vor Übergabe unbedingt eintragen lt. Adressenprotokoll:

Nr. des Haushalts:

Der Haushaltsfragebogen wurde beantwortet von:

Vorname

Person Nr.

1 Für die Beantwortung dieses Fragebogens von Leben in Deutschland ist es wichtig zu klären, ob sich seit der letzten Befragung des Haushalts eine Veränderung der Wohnsituation ergeben hat, oder ob alles gleich geblieben ist. Bei der ersten Frage geht es um die Haushaltszusammensetzung, also ob es sich um die gleichen Personen, in der gleichen Wohnung handelt. Was trifft auf Ihren Haushalt zu?

[Befragung in der gleichen Wohnung unter der gleichen Adresse] auch sonst 1
keine Veränderung, ist die gleiche Person / sind die gleichen Personen

[Befragung in der gleichen Wohnung unter der gleichen Adresse] aber 2
mindestens eine Person ist zum Haushalt hinzugekommen oder hat den Haushalt verlassen

[Befragung das erste Mal in dieser Wohnung, unter dieser Adresse] nach Umzug 3
des Haushalts von Leben in Deutschland für Leben in Deutschland, durch Zuzug eines oder mehrerer Teilnehmer von Leben in Deutschland

[Befragung das erste Mal in dieser Wohnung, unter dieser Adresse] nach 4
Neugründung eines Haushalts

2 Wann war diese Veränderung, also der Einzug in die jetzige Wohnung, nach dem eben genannten Umzug oder Auszug?

Monat

keine Angabe 1

Jahr

keine Angabe 1

3 Welches waren die wichtigsten Gründe für diese Veränderung, also den Umzug oder den Auszug?

Wenn es mehrere Gründe gibt, geben Sie bitte den ausschlaggebenden Hauptgrund an!

Kündigung oder unsicheres Mietverhältnis	1
Berufliche Gründe (z.B. Jobwechsel, Ausbildung oder Studium)	2
Familiäre Gründe (z.B. Veränderung in der Partnerschaft, Fortzug aus dem Elternhaus oder Erbschaft)	3
Wohnungsbezogene Gründe (z.B. Kosten, Größe oder Ausstattung)	4
Wohnumfeld / Lage der Wohnung	5
Sonstiger Grund	6
keine Angabe	-1
[Sonstiger Grund] und zwar: <input type="text"/>	

4 Und wie beurteilen Sie Ihre jetzige Wohnung im Vergleich zur letzten? Haben Sie sich gegenüber Ihrer letzten Wohnung verbessert, ist Ihre heutige Wohnung in etwa gleichwertig, oder haben Sie sich verschlechtert?

In jeder Zeile bitte eine Nennung!

Wie ist das in Bezug auf ...

	Verbessert	Etwa gleichwertig	Verschlechtert
die finanzielle Belastung (z.B. Miete)	1	2	3
die Wohnungsgröße	1	2	3
die Wohnungsausstattung	1	2	3
die Wohngegend / Wohnlage	1	2	3
die Wohnumwelt (Lärm, Abgase, Schmutz)	1	2	3
die Verkehrsverbindungen	1	2	3
Beziehungen / Kontakte zur Nachbarschaft	1	2	3
Beziehungen / Kontakte zu Vermieter / Hausverwaltung	1	2	3

5 Wie würden Sie die Wohngegend hier beschreiben?

Ein reines Wohngebiet mit überwiegend Altbauten	1
Ein reines Wohngebiet mit überwiegend Neubauten	2
Ein Mischgebiet mit Wohnungen und Geschäften bzw. Gewerbebetrieben	3
Ein Geschäftszentrum (Läden, Banken, Verwaltungen) mit wenigen Wohnungen	4
Ein Gewerbe- bzw. Industriegebiet mit wenigen Wohnungen	5

6 Was ist das für ein Haustyp, in dem Sie hier wohnen?

Landwirtschaftliches Wohngebäude	1
Freistehendes Ein- / Zweifamilienhaus	2
Ein- / Zweifamilienhaus als Reihenhaus oder Doppelhaus	3
Wohnhaus mit 3 bis 4 Wohnungen	4
Wohnhaus mit 5 bis 8 Wohnungen	5
Wohnhaus mit 9 und mehr Wohnungen (aber höchstens 8 Stockwerken also kein Hochhaus)	6
Hochhaus (9 und mehr Stockwerke)	7

7 Wann wurde das Haus, in dem Ihre Wohnung liegt, etwa erbaut?

vor 1919	1
1919 bis 1948	2
1949 bis 1971	3
1972 bis 1980	4
1981 bis 1990	5
1991 bis 2000	6
2001 bis 2010	7
2011 und später	8

8 Können Sie das Jahr, in dem das Haus erbaut wurde, auch genau nennen?

Ja, und zwar: im Jahr: <input type="text"/>	
Nein	1
keine Angabe	1

9 Handelt es sich um ein Wohnheim, eine Pension oder eine ähnliche Unterkunft?

Ja	1
Nein	2
Kein Angabe	-1

10 Um was für ein Wohnheim handelt es sich?

[Ja, und zwar:] Schüler- / Jugendlichen- / Studentenwohnheim	1
[Ja, und zwar:] Wohnheim für Berufstätige	2
[Ja, und zwar:] Altenheim / Pflegeheim / Seniorenresidenz	3
[Ja, und zwar:] Sonstiges Heim / Unterkunft	4
keine Angabe	-1
[Sonstiges Heim / Unterkunft] und zwar: <input type="text"/>	
keine Angabe	1

11 Hat sich innerhalb des letzten Jahres an der Größe Ihrer Wohnung etwas verändert, z.B. durch Umbauten oder veränderte Nutzung?

Ja 1
Nein 2

CON_9.1 Laut der letzten Befragung hat Ihre Wohnung eine Wohnfläche von * QM qm und Ihre Wohnung hat * cQ110009010Raum ab 6 qm (ohne Küche und Bad).

12 Wie groß ist die Wohnfläche dieser Wohnung insgesamt?

qm
keine Angabe 1

CON_9.2 Ihre Angabe " >100m² für einen Raum" ist ungewöhnlich hoch. Müssen wir sie vielleicht korrigieren?

CON_9.3 Ihre Angabe " >100m² für einen Raum" ist ungewöhnlich hoch. Müssen wir sie vielleicht korrigieren?

CON_9.4 Sie haben > __qm Gesamtwohnfläche für Ihre Wohnung und >_Räume (ohne Küche, Bad und ohne Räume unter 6qm) angegeben. Dabei erscheint mir die Anzahl der Räume im Verhältnis zu dieser Gesamtwohnfläche etwas zu hoch. Müssen wir sie n ändern?

13 Und wie viele Räume hat Ihre Wohnung?

Gemeint sind Räume ab 6 qm, ohne Küche und ohne Bad

Räume
keine Angabe 1

CON_10.1 Laut der letzten Befragung hat Ihre Wohnung eine Wohnfläche von * QM qm und Ihre Wohnung hat * cQ110009010Raum ab 6 qm (ohne Küche und Bad).

CON_10.2 Ihre Angabe: ">9 Räume" ist ungewöhnlich hoch. Müssen wir sie vielleicht korrigieren?

CON_10.3 Bitte erklären Sie noch, warum Ihre Wohnung so groß ist!

CON_10.4 Ihre Angabe " >100m² für einen Raum" ist ungewöhnlich hoch. Müssen wir sie vielleicht korrigieren?

CON_10.5 Sie haben > __qm Gesamtwohnfläche für Ihre Wohnung und >_Räume (ohne Küche, Bad und ohne Räume unter 6qm) angegeben. Dabei erscheint mir die Anzahl der Räume im Verhältnis zu dieser Gesamtwohnfläche etwas zu hoch. Müssen wir sie ändern?

14 Wie beurteilen Sie insgesamt die Größe Ihrer Wohnung? Ist sie für Ihren Haushalt ...

viel zu klein	1
etwas zu klein	2
gerade richtig	3
etwas zu groß	4
viel zu groß?	5

15 Wie beurteilen Sie den Zustand des Hauses, in dem Sie wohnen?

In gutem Zustand	1
Teilweise renovierungsbedürftig	2
Ganz renovierungsbedürftig	3
Abbruchreif	4

16 Welche der folgenden Punkte treffen für Ihren Haushalt zu?

Es gibt einen Internetanschluss im Haushalt

Ja	1
Nein	2
Kein Angabe	-1

Wenn Nein: Hat das finanzielle oder andere Gründe?

Finanzielle Gründe	1
Andere Gründe	2
keine Angabe	-1

Es gibt ein oder mehrere Autos im Haushalt

Ja	1
Nein	2
Kein Angabe	-1

Wenn Nein: Hat das finanzielle oder andere Gründe?

Der Haushalt hat finanzielle Rücklagen für Notfälle

Ja	1
Nein	2
Kein Angabe	-1

Wenn Nein: Hat das finanzielle oder andere Gründe?

Finanzielle Gründe	1
Andere Gründe	2
keine Angabe	-1

Jedes Jahr wird eine mindestens einwöchige Urlaubsreise gemacht.

Ja	1
Nein	2
Kein Angabe	-1

Wenn Nein: Hat das finanzielle oder andere Gründe?

Finanzielle Gründe	1
Andere Gründe	2
keine Angabe	-1

Mindestens einmal im Monat werden Freunde zum Essen eingeladen.

Ja 1
Nein 2
Kein Angabe -1

Wenn Nein: Hat das finanzielle oder andere Gründe?

Finanzielle Gründe 1
Andere Gründe 2
keine Angabe -1

Mindestens alle zwei Tage wird eine warme Mahlzeit mit Fleisch, Fisch oder Geflügel gegessen.

Ja 1
Nein 2
Kein Angabe -1

Wenn Nein: Hat das finanzielle oder andere Gründe?

Finanzielle Gründe 1
Andere Gründe 2
keine Angabe -1

Mindestens einmal im Monat wird einer Freizeitbeschäftigung wie Kino, Konzertbesuch, Sportveranstaltung oder Ähnlichem nachgegangen.

Ja 1
Nein 2
Kein Angabe -1

Wenn Nein: Hat das finanzielle oder andere Gründe?

Finanzielle Gründe 1
Andere Gründe 2
keine Angabe -1

Abgenutzte Möbel, auch wenn sie noch funktionsfähig sind, werden durch neue ersetzt

Ja 1
Nein 2
Kein Angabe -1

Wenn Nein: Hat das finanzielle oder andere Gründe?

Finanzielle Gründe 1
Andere Gründe 2
keine Angabe -1

Abgetragene Kleidungsstücke werden durch neue ersetzt.

Ja 1
Nein 2
Kein Angabe -1

Wenn Nein: Hat das finanzielle oder andere Gründe?

Finanzielle Gründe 1
Andere Gründe 2
keine Angabe -1

Die Wohnung wird in kaltem Monaten angenehm war beheizt.

Ja 1
Nein 2
Kein Angabe -1

Wenn Nein: Hat das finanzielle oder andere Gründe?

Finanzielle Gründe	1
Andere Gründe	2
keine Angabe	-1

Jeder im Haushalt hat wöchentlich einen kleinen Betrag für sich ganz persönlich zur Verfügung.

Ja	1
Nein	2
Kein Angabe	-1

Wenn Nein: Hat das finanzielle oder andere Gründe?

Finanzielle Gründe	1
Andere Gründe	2
keine Angabe	-1

Jeder im Haushalt besitzt mindestens zwei Paar Straßenschuhe in passender Größe (einschließlich Allwetterpaar)

Ja	1
Nein	2
Kein Angabe	-1

Wenn Nein: Hat das finanzielle oder andere Gründe?

Finanzielle Gründe	1
Andere Gründe	2
keine Angabe	-1

17 Hat es im letzten Jahr einen Eigentümerwechsel dieser Wohnung gegeben?

Ja	1
Nein	2

18 Welcher Art war dieser Wechsel?

Ich bin/wir sind...

jetzt Eigentümer	1
jetzt nicht mehr Eigentümer	2
weiterhin Mieter, aber die Wohnung hat einen neuen Eigentümer	3

[Ich bin/wir sind jetzt Eigentümer] und zwar durch -

Kauf der Wohnung	1
Erbschaft/Schenkung/Überschreibung	2

[Ich bin/wir sind jetzt nicht mehr Eigentümer] und zwar wegen...

Verkauf der Wohnung	1
Schenkung/ Überschreibung/ sonstiges	2

19 Die folgenden Fragen beziehen sich auf die Kosten des Wohnens. Zunächst die Frage: Bewohnen Sie diese Wohnung als Hauptmieter, Untermieter oder Eigentümer?

- | | | |
|------------------------------|--------------------------|---|
| Hauptmieter | <input type="checkbox"/> | 1 |
| Untermieter | <input type="checkbox"/> | 2 |
| Eigentümer | <input type="checkbox"/> | 3 |
| Altersheim/ Seniorenwohnheim | <input type="checkbox"/> | 4 |

20 Haben Sie für diese selbstgenutzte Wohnung / dieses selbstgenutzte Haus noch finanzielle Belastungen aus der Abzahlung von Hypotheken oder Bauspardarlehen?

- | | | |
|------|--------------------------|---|
| Ja | <input type="checkbox"/> | 1 |
| Nein | <input type="checkbox"/> | 2 |

21 Wie hoch ist der monatliche Betrag für Tilgung und Zinsen, den Sie für dieses oder diese Darlehen zu leisten haben?

Falls Betrag hier und in den folgenden Fragen nicht genau bekannt: bitte schätzen!

- ... Euro pro Monat
- keine Angabe 1

CON_19.1 Der Betrag für Tilgung und Zinsen: ">2500 Euro" pro Monat erscheint etwas hoch. Müssen wir sie vielleicht korrigieren?

22 Sind für diese selbstgenutzte Wohnung / dieses selbstgenutzte Haus im letzten Kalenderjahr Kosten für Instandhaltung und Modernisierung entstanden?

- | | | |
|------|--------------------------|---|
| Ja | <input type="checkbox"/> | 1 |
| Nein | <input type="checkbox"/> | 2 |

23 Wie hoch waren die Kosten für Instandhaltung und Modernisierung, die Ihnen für diese selbstgenutzte Wohnung / dieses selbstgenutzte Haus im letzten Kalenderjahr entstanden sind?

Falls Betrag nicht genau bekannt: bitte schätzen!

- Euro im letzten Kalenderjahr
- keine Angabe 1

CON-21.1 Die Instandhaltungskosten: ">75000 Euro" pro Jahr erscheinen etwas hoch. Müssen wir sie vielleicht korrigieren?

CON_21.2 Bitte erklären Sie noch, warum die Instandhaltungskosten so hoch waren!

24 Wie hoch war die Grundsteuer für Grundbesitz, die für diese selbstgenutzte Wohnung / dieses selbstgenutzte Haus im letzten Kalenderjahr entrichtet wurden?

Falls Betrag nicht genau bekannt: bitte schätzen!

Euro im Jahr

keine Angabe

Keine Grundsteuer

CON_22.1 Die Grundsteuer für Grundbesitz: ">30000 Euro" pro Jahr erscheint etwas hoch. Möchten Sie Ihre Angabe vielleicht korrigieren?

25 Wie hoch waren die Heizkosten (einschließlich Warmwasser) im letzten Kalenderjahr?

Falls Betrag nicht genau bekannt: bitte schätzen!

Euro im Jahr

Keine Heizkosten

keine Angabe

CON_23.1 Die Heizkosten: "< 250 bzw. > 5000 Euro" pro Jahreschein etwas niedrig bzw. hoch. Müssen wir sie vielleicht korrigieren?

26 Wie hoch waren die Stromkosten im letzten Kalenderjahr?

Euro im Jahr

Keine Stromkosten

keine Angabe

CON_24.1 Die Stromkosten: "<250 Euro / > 1500 Euro" pro Jahr erscheinen mir etwas niedrig/ hoch. Müssen wir sie vielleicht korrigieren?

27 Und wie hoch waren im letzten Kalenderjahr die Kosten für Wasser, Müllabfuhr, Straßenreinigung und andere noch nicht genannte Umlagen?

Falls Betrag nicht genau bekannt: bitte schätzen!

Euro im Jahr

Keine weiteren Umlagekosten

keine Angabe

CON_25.1 Die Kosten für Wasser, Müllabfuhr, Straßenreinigung usw.: "< 100 bzw. > 3500 Euro" pro Jahr erscheinen etwas niedrig bzw. hoch. Müssen wir sie vielleicht korrigieren?

28 Haben Sie im letzten Kalenderjahr Baukindergeld erhalten?

Ja	1
Nein	2
Kein Angabe	-1

Intro1 Nur an Mieter**29** Handelt es sich um eine Sozialwohnung?

Ja	1
Nein	2

30 Handelt es sich um eine vom Eigentümer verbilligt überlassene Wohnung, z.B. vom Arbeitgeber oder wegen Hauswartstätigkeiten oder von Verwandten ?

Hier ist auch Wohnrecht oder Nießbrauch gemeint.

Ja	1
Nein	2

31 Wer oder welche Institution ist der Eigentümer der Wohnung?

Private(r) Eigentümer	1
Privates Unternehmen	2
Genossenschaftliche Wohnung	3
Gemeinnützige Organisation (Kirche, Stiftungen o.ä.)	4
Kommunale Wohnung	5
Betriebs- / Werkswohnung	6

32 Wie hoch ist derzeit die monatliche Miete?

Geben Sie bitte die Warmmiete oder die Kaltmiete an, je nachdem, welchen Betrag Sie am besten wissen!

Euro	<input type="text"/>
Zahle keine Miete aber Nebenkosten	
Zahle weder Miete noch Nebenkosten	1
keine Angabe	1

CON_30.1 Ihre Angabe: "<10 bzw. >2500 Euro" erscheint etwas niedrig bzw. hoch. Müssen wir sie vielleicht korrigieren?

33 Sind die Heizkosten in dem eben genannten Mietpreis enthalten?

- Ja 1
 Nein 2

34 Wie hoch sind die durchschnittlichen Heizkosten (einschließlich Warmwasser) pro Monat?

Falls Betrag nicht genau bekannt, geben Sie bitte die Heizkostenpauschale an oder Schätzen Sie!

Euro pro Monat

- Keine Heizkosten 1
 keine Angabe 1

CON_32.1 Die Heizkosten (einschließlich Warmwasser): "<20 Euro>500 Euro" pro Monat erscheint etwas niedrig/hoch. Müssen wir sie vielleicht korrigieren?**35** Sind die Stromkosten in dem eben genannten Mietpreis enthalten?

Falls Miete angegeben!

- Ja 1
 Nein 2
 Kein Angabe -1

Wie hoch sind die durchschnittlichen Stromkosten pro Monat?

Falls Betrag nicht genau bekannt, geben Sie bitte die Strompauschale an oder schätzen Sie!

36 Euro pro Monat

- Keine Stromkosten 1
 keine Angabe 1

CON_34.1 Die Stromkosten: "<20/>300 Euro" pro Monat erscheint etwas niedrig/hoch. Müssen wir sie vielleicht korrigieren?**37** Sind die Nebenkosten für Wasser, Müllabfuhr usw., also alle anderen noch nicht genannten Umlagen in dem eben genannten Mietpreis enthalten?

Falls Miete angegeben!

- Ja 1
 Nein 2
 Kein Angabe -1

Und wie hoch sind die Nebenkosten für Wasser, Müllabfuhr usw., also alle anderen noch nicht genannten Umlagen durchschnittlich pro Monat?

Falls Betrag nicht genau bekannt, geben Sie bitte die entsprechende Pauschale an oder schätzen Sie!

38 Euro pro Monat

Keine weiteren Umlagekosten 1
keine Angabe 1

CON_36.1 Die Umlagen wie Wasser, Müllabfuhr usw. also alle anderen Nebenkosten durchschnittlich: ">300 Euro" pro Monat erscheint mir etwas hoch. Müssen wir sie vielleicht korrigieren?

Intro2 Wieder an alle:

39 Hatten Sie oder jemand anderer in Ihrem Haushalt letztes Jahr Einnahmen aus Vermietung oder Verpachtung von Grund- oder Hausbesitz?

Gemeint sind tatsächliche Einnahmen, nicht der steuerliche Wert für Eigennutzung.

Ja 1
Nein 2

40 Wie hoch waren die Gesamteinnahmen aus Vermietung und Verpachtung im letzten Kalenderjahr?

Falls Betrag nicht genau bekannt: bitte schätzen!

Bitte geben Sie den Bruttobetrag einschließlich

Umlagezahlungen an ... Euro im Jahr 2018

keine Angabe 1

CON_39.1 Gesamteinnahmen aus Vermietung und Verpachtung: "< 50 bzw. > 75000 Euro" im Jahr erscheint etwas niedrig bzw. hoch. Müssen wir sie vielleicht korrigieren?

41 Sind für diese vermieteten oder verpachteten Objekte im letzten Kalenderjahr Kosten für Instandhaltung und Modernisierung entstanden?

Ja 1
Nein 2

42 Wie hoch waren im letzten Kalenderjahr die Kosten für Instandhaltung und Modernisierung, die für diese vermieteten oder verpachteten Objekte entstanden sind?

Falls Betrag nicht genau bekannt: bitte schätzen!

Euro für das Jahr 2018

keine Angabe 1

CON_41.1 Die Kosten für Instandhaltung und Modernisierung für die vermieteten oder verpachteten Objekte : "> 75000 Euro" im Jahr ist ungewöhnlich hoch. Müssen wir sie vielleicht korrigieren?

43 Gab es für diese vermieteten oder verpachteten Objekte im letzten Kalenderjahr Tilgungszahlungen und Zinsen für Hypotheken oder Bauspardarlehen?

Ja 1
 Nein 2
 Kein Angabe -1

Wie hoch waren im letzten Kalenderjahr die Zahlungen für Tilgung und Zinsen für diese vermieteten oder verpachteten Objekte?

Falls Betrag nicht genau bekannt: bitte schätzen!

44 Euro für das Jahr 2018

keine Angabe 1

CON_43.1 Zahlungen für Tilgung und Zinsen für diese vermieteten oder verpachteten Objekte: "> 40000 Euro" im Jahr sind ungewöhnlich hoch. Müssen wir sie vielleicht korrigieren?

45 Können Sie von diesen Ausgaben des letzten Kalenderjahres einen Teil steuerlich absetzen bzw. als Verlust geltend machen?

Ja 1
 Nein 2

46 In welcher Höhe können Sie diese Ausgaben des letzten Kalenderjahres steuerlich absetzen bzw. als Verlust geltend machen?

Falls Betrag nicht genau bekannt: bitte schätzen!

Euro für das Jahr 2018
 keine Angabe 1

47 Müssen Sie oder ein anderes Haushaltsmitglied derzeit Rückzahlungen und Zinsen für Kredite leisten, die Sie für Anschaffungen oder sonstige Ausgaben aufgenommen haben?

Nicht gemeint sind hier Tilgung und Zinsen für Hypotheken oder Bauspardarlehen, die Sie vorher schon angegeben haben.

Ja 1
 Nein 2
 Kein Angabe -1

48 Wie hoch ist der monatliche Betrag den Sie für die Rückzahlung dieser Kredite (einschließlich Zinsen) verwendet müssen?

Falls nicht genau bekannt: bitte schätzen!

Kredit-Rückzahlung (einschließlich Zinsen) ... Euro pro

Monat

keine Angabe

CON_47.1 Rückzahlungen und Zinsen für Kredite: "> 2500" pro Monat ist ungewöhnlich hoch. Müssen wir sie vielleicht korrigieren?

49 Haben Sie oder ein anderes Haushaltsmitglied im letzten Kalenderjahr einen größeren Geldbetrag oder entsprechende Vermögenswerte (z.B. Immobilien, Auto) durch Erbschaft erhalten?

Ja

Nein

50 Wie hoch war der Betrag oder der entsprechende Gegenwert der Erbschaft(en)?

Falls Betrag nicht genau bekannt: bitte schätzen!

Euro für das Jahr 2018

keine Angabe

51 Haben Sie oder ein anderes Haushaltsmitglied im letzten Kalenderjahr einen größeren Geldbetrag oder entsprechende Vermögenswerte (z.B. Immobilien, Auto) als Geschenk erhalten?

Ja

Nein

52 Wie hoch war der Betrag oder der entsprechende Gegenwert der Schenkung(en)?

Falls Betrag nicht genau bekannt: bitte schätzen!

Euro für das Jahr 2018

keine Angabe

53 Haben Sie oder ein anderes Haushaltsmitglied im letzten Kalenderjahr einen größeren Geldbetrag oder entsprechende Vermögenswerte (z.B. Immobilien, Auto) als Lotteriegewinn erhalten?

Ja

Nein

54 Wie hoch war der Betrag oder der entsprechende Gegenwert des Lotteriegewinns / der Lotteriegewinne?

Falls Betrag nicht genau bekannt: bitte schätzen!

Euro für das Jahr 2018

keine Angabe

55 Besaßen Sie oder andere Personen im Haushalt letztes Jahr eine oder mehrere der folgenden Wertanlagen?

Sparbuch / Spargirokonto / Tagesgeldkonto

Bausparvertrag

Lebensversicherung

Festverzinsliche Wertpapiere (z.B. Sparbriefe, Pfandbriefe, Bundesschatzbriefe,

Anleihen)

Andere Wertpapiere (z.B. Aktien, Fonds, Optionsscheine)

Betriebsvermögen (eigenes Unternehmen, Beteiligungen am Unternehmen)

Nein, keine dieser Wertanlagen

keine Angabe

56 Können Sie daraus für das vergangene Jahr Verluste steuerlich geltend machen?

Falls nicht genau bekannt: bitte schätzen!

Ja

Nein

Kein Angabe

[Ja] und zwar: ... Euro

keine Angabe

57 Wie hoch waren, alles in allem, die Einnahmen aus Zinsen, Dividenden, Gewinnen und Gewinnausschüttungen aus allen Ihren Wertanlagen im letzten Kalenderjahr?

Im letzten Kalenderjahr ... Euro

Weiß nicht

keine Angabe

CON_57.1 Ihre Angabe: "> 50000 Euro" ist ungewöhnlich hoch. Müssen wir sie vielleicht korrigieren?

58 Bitte schätzen Sie den Betrag anhand dieser Liste.

unter 250 Euro

250 bis unter 1.000 Euro

1.000 bis unter 2.500 Euro

2.500 bis unter 5.000 Euro

5.000 bis unter 10.000 Euro

10.000 Euro und mehr

59 Haben Sie oder ein anderes Haushaltsmitglied im letzten Kalenderjahr eine der folgenden staatlichen Leistungen erhalten?

Bitte antworten Sie bei jeder Leistungsart für das Jahr 2014 und für Derzeit.

Kindergeld

Im Jahr 2018

Ja 1

Nein 2

Kein Angabe -1

Anzahl Monate 

keine Angabe 1

Durchschnittlicher Betrag pro Monat

gegebenenfalls ohne Zuschlag



keine Angabe 1

Kinderzuschlag (zusätzlich zum Kindergeld beantragte Leistung für Geringverdiener)

Hier nicht gemeint sind Leistungen aus dem Bildungspaket.

Im Jahr 2018


Ja 1

Nein 2

Kein Angabe -1

Anzahl Monate 

keine Angabe 1

Durchschnittlicher Betrag pro Monat 

keine Angabe 1

Leistungen aus dem Bildungspaket für eines oder mehrere Kinder

Im Jahr 2018


Ja 1

Nein 2

Kein Angabe -1

Anzahl Monate 

keine Angabe 1

Durchschnittlicher Betrag pro Monat 

keine Angabe 1

Arbeitslosengeld II (Hartz IV) einschließlich Sozialgeld und Unterkunftskosten

Im Jahr 2018


Ja 1

Nein 2

Kein Angabe -1

Anzahl Monate 

keine Angabe 1

Durchschnittlicher Betrag pro Monat 

keine Angabe 1

Leistungen der Pflegeversicherung

Im Jahr 2018

Ja 1

Nein 2

Kein Angabe -1

Anzahl Monate

keine Angabe

Durchschnittlicher Betrag pro Monat

keine Angabe

Laufende Hilfe zum Lebensunterhalt / Hilfe in besonderen Lebenslagen
gegebenenfalls mit Unterkunftskosten.

Im Jahr 2018

Ja

Nein

Kein Angabe

Anzahl Monate

keine Angabe

Durchschnittlicher Betrag pro Monat

gegebenenfalls mit Unterkunftskosten.

keine Angabe

Grundsicherung im Alter und bei Erwerbsminderung

Im Jahr 2018

Ja

Nein

Kein Angabe

Anzahl Monate

keine Angabe

Durchschnittlicher Betrag pro Monat

gegebenenfalls mit Unterkunftskosten

keine Angabe

Wohngeld (Miet- und Lastenzuschuss)

*Falls nicht in den Unterkunftskosten von ALG II / Laufender Hilfe ... / Grundsicherung im Alter
 enthalten*

Im Jahr 2018

Ja

Nein

Kein Angabe

Anzahl Monate

keine Angabe

Durchschnittlicher Betrag pro Monat

keine Angabe

Falls nicht schon mitbeantwortet, geht es jetzt weiter mit Frage 60 auf dieser Seite!

CON_59.1 Ihre Angabe: Im letzten Kalenderjahr “< 50 bzw. > 1400 Euro Kindergeld durchschnittlich pro Monat” erscheint etwas niedrig bzw. hoch. Müssen wir sie vielleicht korrigieren?

CON_59.2 Bitte erklären Sie noch, warum der Betrag beim Kindergeld so niedrig bzw. hoch ist!

CON_59.4 Ihre Angabe: “Letztes Kalenderjahr > 700 Euro Kindergeldzuschlag” erscheint etwas hoch. Müssen wir sie vielleicht korrigieren?

CON_59.5 Bitte erklären Sie noch, warum der Betrag beim Kindergeldzuschlag so hoch ist!

CON_59.6 Ihre Angabe: “Letztes Kalenderjahr < 50 bzw. > 450 Euro Betreuungsgeld (Ausgleich für Familien, deren Kinder keine Kindertagesstätte besuchen)” erscheint etwas niedrig bzw. hoch. Müssen wir sie vielleicht korrigieren?

CON_59.7 Bitte erklären Sie mir noch, warum der Betrag beim Betreuungsgeld so niedrig bzw. hoch ist!

CON_59.8 Ihre Angabe: “Letztes Kalenderjahr 9 Euro Arbeitslosengeld II einschl. Sozialgeld und Unterkunftskosten” durchschnittlich pro Monat erscheint etwas niedrig.

CON_59.9 Bitte erklären Sie noch, warum der Betrag beim Arbeitslosengeld II einschl. Sozialgeld und Unterkunftskosten so niedrig ist!

CON_59.10 Ihre Angabe: “Letztes Kalenderjahr” < 120 bzw. > 2000 Euro Leistungen der Pflegeversicherung” erscheint etwas niedrig bzw. hoch. Müssen wir sie vielleicht korrigieren?

CON_59.11 Bitte erklären Sie noch, warum der Betrag bei den Leistungen der Pflegeversicherung so niedrig bzw. hoch ist!

CON_59.12 Ihre Angabe: "Letztes Kalenderjahr < 25 bzw. > 1500 Euro laufende Hilfe zum Lebensunterhalt / Hilfe in besonderen Lebenslagen" erscheint etwas niedrig bzw. hoch. Müssen wir sie vielleicht korrigieren?

CON_59.13 Bitte erklären Sie mir noch, warum der Betrag bei der laufenden Hilfe zum Lebensunterhalt / Hilfe in besonderen Lebenslagen so niedrig bzw. hoch ist!

CON_59.14 Ihre Angabe: "Letztes Kalenderjahr < 10 bzw. > 1000 Euro Grundsicherung im Alter und bei Erwerbsminderung" erscheint etwas niedrig bzw. hoch. Müssen wir sie vielleicht korrigieren?

CON_59.15 Bitte erklären Sie noch, warum der Betrag bei der Grundsicherung im Alter und bei Erwerbsminderung so niedrig bzw. hoch ist!

CON_59.16 Ihre Angabe: "Letztes Kalenderjahr > 600 Euro Wohngeld und Lastenzuschuss" erscheint etwas hoch. Müssen wir sie vielleicht korrigieren?

CON_59.17 Bitte erklären Sie noch, warum der Betrag bei dem Wohngeld und Lastenzuschuss so hoch ist!

60 Und wie ist das heute? Erhalten Sie oder ein anderes Haushaltsmitglied derzeit eine oder mehrere der folgenden staatlichen Leistungen?

Kindergeld

Derzeit

Ja 1

Nein 2

Kein Angabe -1

Betrag pro Monat

gegebenenfalls ohne Zuschlag.

keine Angabe 1

Für ... Kinder _____

keine Angabe 1

Kindergeldzuschlag (zusätzlich zum Kindergeld beantragte Leistung für Geringverdiener)

Hier nicht gemeint sind Leistungen aus dem Bildungspaket.

Derzeit

Ja 1

Nein 2

Kein Angabe -1

Betrag pro Monat _____

keine Angabe 1

Leistungen aus dem Bildungspaket für eines oder mehrere Kinder

Derzeit

Ja 1

Nein 2

Kein Angabe -1

Betrag pro Monat	
keine Angabe	1
Arbeitslosengeld II (Hartz IV) einschließlich Sozialgeld und Unterkunftskosten	
Derzeit	
Ja	1
Nein	2
Kein Angabe	-1
Betrag pro Monat	
keine Angabe	1
Leistungen der Pflegeversicherung	
Derzeit	
Ja	1
Nein	2
Kein Angabe	-1
Betrag pro Monat	
keine Angabe	1
Laufende Hilfe zum Lebensunterhalt / Hilfe in besonderen Lebenslagen	
Derzeit	
Ja	1
Nein	2
Kein Angabe	-1
Betrag pro Monat	
<i>gegebenenfalls mit Unterkunftskosten</i>	
keine Angabe	1
Grundsicherung im Alter und bei Erwerbsminderung	
Derzeit	
Ja	1
Nein	2
Kein Angabe	-1
Betrag pro Monat	
<i>gegebenenfalls mit Unterkunftskosten</i>	
keine Angabe	1
Wohngeld (Miet- und Lastenzuschuss)	
<i>Falls nicht in den Unterkunftskosten von ALG II / Laufender Hilfe ... / Grundsicherung im Alter enthalten</i>	
Derzeit	
Ja	1
Nein	2
Kein Angabe	-1
Betrag pro Monat	
keine Angabe	1

CON_60.0 Ihre Angabe: "Derzeit" Betrag für Anzahl Kind(er)" erscheint etwas niedrig bzw. hoch. Müssen wir sie vielleicht korrigieren?

CON_60.1 Bitte erklären Sie noch, warum der Betrag beim Kindergeld so niedrig bzw. hoch ist!

CON_60.2 Ihre Angabe: ">9 Kinder" erscheint etwas hoch. Müssen wir sie vielleicht korrigieren?

CON_60.3 Ihre Angabe: "Derzeit" {HDKZ2} Euro Kindergeldzuschlag pro Monat" erscheint etwas hoch. Müssen wir sie vielleicht korrigieren?

CON_60.4 Bitte erklären Sie noch, warum der Betrag beim Kindergeldzuschlag so hoch ist!

CON_60.5 Ihre Angabe: "Derzeit" {HDBG2} Euro Betreuungsgeld pro Monat" erscheint etwas niedrig bzw. hoch. Müssen wir sie vielleicht korrigieren?

CON_60.6 Bitte erklären Sie noch, warum der Betrag beim Betreuungsgeld so niedrig bzw. hoch ist!

CON_60.7 Ihre Angabe: "Derzeit < 10 bzw. > 2000 Euro Arbeitslosengeld II (Hartz IV) pro Monat einschließlich Sozialgeld und Unterkunftskosten" erscheint etwas niedrig bzw. hoch. Müssen wir sie vielleicht korrigieren?

CON_60.8 Bitte erklären Sie noch, warum der Betrag beim Arbeitslosengeld II (Hartz IV) pro Monat einschließlich Sozialgeld und Unterkunftskosten so niedrig bzw. hoch ist!

CON_60.9 Ihre Angabe: "Derzeit < 123 bzw. > 2000 Euro pro Monat Leistungen der Pflegeversicherung" erscheint etwas niedrig bzw. hoch. Müssen wir sie vielleicht korrigieren?

CON_60.10 Bitte erklären Sie noch, warum der Betrag von der Pflegeversicherung so niedrig bzw. hoch ist!

CON_60.11 Ihre Angabe: "Derzeit < 25 bzw. > 1500 Euro pro Monat laufende Hilfe zum Lebensunterhalt / Hilfe in besonderen Lebenslagen" erscheint etwas niedrig bzw. hoch. Müssen wir sie vielleicht korrigieren?

CON_60.12 Bitte erklären Sie noch, warum der Betrag bei der laufenden Hilfe zum Lebensunterhalt / Hilfe in besonderen Lebenslagen so niedrig bzw. hoch ist!

CON_60.13 Ihre Angabe: "Derzeit < 10 bzw. > 1000 Euro pro Monat Grundsicherung im Alter und bei Erwerbsminderung" erscheint etwas niedrig bzw. hoch. Müssen wir sie vielleicht korrigieren?

CON_60.14 Bitte erklären Sie noch, warum der Betrag bei der Grundsicherung im Alter und bei Erwerbsminderung so niedrig bzw. hoch ist!

CON_60.15 Ihre Angabe: "Derzeit > 600 Euro Wohngeld und Lastenzuschuss" erscheint mir etwas hoch. Müssen wir sie vielleicht korrigieren?

CON_60.16 Bitte erklären Sie mir noch, warum der Betrag bei dem Wohngeld und Lastenzuschuss so hoch ist!

CON_60.17 Laut Ihren Angaben zahlt Ihr Haushalt derzeit _Euro Miete, erhält aber _Euro Wohngeld. Müssen wir vielleicht eine der Angaben korrigieren?

CON_60.18 Bitte erklären Sie mir noch, warum die Miete niedriger als das Wohngeld ist!

61 Wenn man mal alle Einkünfte zusammennimmt: Wie hoch ist das monatliche Haushaltseinkommen aller Haushaltsmitglieder heute?

Bitte geben Sie den monatlichen Netto-Betrag an, also nach Abzug von Steuern und Sozialabgaben. Regelmäßige Zahlungen wie Renten, Wohngeld, Kindergeld, BAföG, Unterhaltszahlungen usw. rechnen Sie bitte dazu! Falls nicht genau bekannt: Bitte schätzen Sie den monatlichen Betrag

Euro im Monat _____

keine Angabe

1

CON_61.1 Ihre Angabe: “< 250 oder > 15000 EURO Haushaltsnettoeinkommen im Monat” erscheint etwas hoch. Müssen wir sie vielleicht korrigieren?

CON_61.2 Ist Ihr Haushaltseinkommen ...

CON_61.3 Ist Ihr Haushaltseinkommen ...

CON_61.4 Ist Ihr Haushaltseinkommen ...

CON_61.5 Ist Ihr Haushaltseinkommen ...

CON_61.6 Ist Ihr Haushaltseinkommen ...

62 Bleibt Ihnen in der Regel monatlich ein gewisser Betrag übrig, den Sie sparen oder zurücklegen können? Dabei kann es sich um regelmäßige Spareinlagen zur Vermögensbildung handeln, wie zum Beispiel: Banksparpläne, Riester- oder Rüruprenten, andere private Rentenverträge, Bausparverträge, Kapitallebensversicherungen, sparen in Form von vermögenswirksamen Leistungen. Es geht aber auch um vorsorgliches Sparen, zum Beispiel für größere Anschaffungen oder Notlagen; dazu gehört auch Sparen für Sondertilgung laufender Kredite.

Ja, zur Vermögensbildung	1	
[Ja] und zwar etwa: ... Euro im Monat		<input type="text"/>
keine Angabe	1	
Ja, zum vorsorglichen Sparen	1	
[Ja] und zwar etwa: ... Euro im Monat		<input type="text"/>
keine Angabe	1	
Nein	1	
keine Angabe	1	

CON_62.1 Der angegebene Betrag von “> 5000 Euro” pro Monat erscheint sehr hoch. Müssen wir sie vielleicht korrigieren?

CON_62.2 Der angegebene Betrag von “> 5000 Euro” pro Monat erscheint sehr hoch. Müssen wir sie vielleicht korrigieren?

63 Beschäftigen Sie in Ihrem Haushalt regelmäßig oder gelegentlich eine Putz- oder Haushaltshilfe?

Ja, regelmäßig	1
Ja, gelegentlich	2
Nein	3
keine Angabe	-1

64 Welche durchschnittlichen monatlichen Kosten entstehen Ihnen dadurch?

Euro im Monat
 keine Angabe

CON_64.1 Ihre Angabe: "> 1500 EURO monatliche Kosten für eine Putz- oder Haushaltshilfe" erscheint etwas hoch. Müssen wir sie vielleicht korrigieren?

CON_64.2 Bitte erklären Sie noch, warum der Betrag monatliche Kosten für eine Putz- oder Haushaltshilfe so hoch ist!

65 Wie hat sich Ihr Wohngebiet in den letzten 5 Jahren in den folgenden Bereichen entwickelt und sehen Sie in diesem Bereich Verbesserungsbedarf?

	Verbessert	Gleich geblieben	Verschlechtert	Weiß nicht	keine Angabe
Bauzustand von Häusern, Gebäuden	<input type="text" value="1"/>	<input type="text" value="2"/>	<input type="text" value="3"/>	<input type="text" value="4"/>	<input type="text" value="-1"/>
Wohnungsangebot	<input type="text" value="1"/>	<input type="text" value="2"/>	<input type="text" value="3"/>	<input type="text" value="4"/>	<input type="text" value="-1"/>
Zustand öffentlicher Grünanlagen / Parks	<input type="text" value="1"/>	<input type="text" value="2"/>	<input type="text" value="3"/>	<input type="text" value="4"/>	<input type="text" value="-1"/>
Zustand öffentlicher Sport- / Freizeitanlagen	<input type="text" value="1"/>	<input type="text" value="2"/>	<input type="text" value="3"/>	<input type="text" value="4"/>	<input type="text" value="-1"/>
Sicherheit und Schutz vor Kriminalität	<input type="text" value="1"/>	<input type="text" value="2"/>	<input type="text" value="3"/>	<input type="text" value="4"/>	<input type="text" value="-1"/>

Verbesserungsbedarf?

	Ja	Nein	Kein Angabe
Bauzustand von Häusern, Gebäuden	<input type="text" value="1"/>	<input type="text" value="2"/>	<input type="text" value="-1"/>
Wohnungsangebot	<input type="text" value="1"/>	<input type="text" value="2"/>	<input type="text" value="-1"/>
Zustand öffentlicher Grünanlagen / Parks	<input type="text" value="1"/>	<input type="text" value="2"/>	<input type="text" value="-1"/>
Zustand öffentlicher Sport- / Freizeitanlagen	<input type="text" value="1"/>	<input type="text" value="2"/>	<input type="text" value="-1"/>
Sicherheit und Schutz vor Kriminalität	<input type="text" value="1"/>	<input type="text" value="2"/>	<input type="text" value="-1"/>

66 Wie weit ist es von hier bis ins Zentrum der nächsten Großstadt?

Wohnung liegt im Großstadtzentrum
 unter 10 km
 10 bis unter 25 km
 25 bis unter 40 km
 40 bis unter 60 km
 60 km und mehr

67 Wie lange brauchen Sie, um zu Fuß die folgenden Einrichtungen in Ihrem Wohngebiet zu erreichen?

Falls Sie eine der genannten Einrichtungen nicht nutzen, geben Sie bitte an, wie lange Sie brauchen würden!

	Unter 10 Minuten	10-20 Minuten	Mehr als 20 Minuten	Nicht vorhanden/ zu Fuß nicht erreichbar
Geschäfte für den täglichen Bedarf	1	2	3	4
Gaststätte, Kneipe, Restaurant	1	2	3	4
Bankautomat oder vergleichbarer Zugang zu Bargeld	1	2	3	4
Hausarzt	1	2	3	4
Kinderkrippe/ Kindergarten/ Kindertageseinrichtung	1	2	3	4
Grundschule	1	2	3	4
Gymnasium	1	2	3	4
Treffpunkt für Jugendliche	1	2	3	4
Tagesstätte für Senioren, ältere Menschen	1	2	3	4
Öffentliche Grünanlagen	1	2	3	4
Öffentliche Sport- oder Freizeitanlagen	1	2	3	4
Haltestelle für öffentliche Verkehrsmittel	1	2	3	4

68 Wie sehr fühlen Sie sich hier in dieser Wohngegend durch folgende Umwelteinflüsse beeinträchtigt?

	Gar nicht	Gering	Gerade erträglich	Stark	Sehr stark
Durch Lärmbelästigung	1	2	3	4	5
Durch Luftverschmutzung	1	2	3	4	5
Durch fehlende zugängliche Grünflächen	1	2	3	4	5

69 Wie ist es mit Kriminalität? Wie sicher ist Ihr Wohngebiet?

Sehr sicher	1
Ziemlich sicher	2
Ziemlich unsicher	3
Sehr unsicher	4

70 Wenn Sie einmal die gesamte Situation in Ihrem Wohngebiet in Betracht ziehen, wie beurteilen Sie dann...

	Sehr gut	Eher gut	Zufrieden- stellend	Eher schlecht	Sehr schlecht	keine Angabe
persönlich Ihr Wohngebiet?	1	2	3	4	5	-1
die Außenwahrnehmung, also den Ruf Ihres Wohngebiets?	1	2	3	4	5	-1

71 Wie beurteilen Sie das Verhältnis der Leute hier in der Wohngegend zueinander? Welche Aussage trifft am ehesten zu?

Die Leute kennen sich kaum	1
Man spricht schon mal miteinander	2
Es gibt einen relativ engen Zusammenhalt	3
Ist ganz unterschiedlich/ dazu kann ich nichts sagen	4

72 Wie viele Familien hier im Wohngebiet stammen nicht aus Deutschland?

Alle	1
Die meisten	2
Etwa die Hälfte	3
Etwa ein Viertel	4
Weniger als ein Viertel	5
Keiner	6

73 Wie eng ist Ihr Kontakt zu Ihren Nachbarn hier im Haus oder im Wohngebiet?

Sehr eng	1
Eng	2
Mittel	3
Nur flüchtig	4
Gar kein Kontakt	5

74 Haben Sie Nachbarn, mit denen Sie sich so gut verstehen, dass Sie sich gegenseitig besuchen?

Ja 1
 Nein 2
 Kein Angabe -1

75 Wie häufig besuchen Sie sich normalerweise?

Beinahe täglich 1
 Mindestens einmal pro Woche 2
 Mindestens einmal pro Monat 3
 Seltener 4

Intro3 Gibt es in Ihrem Haushalt ... ?

76 Gibt es in Ihrem Haushalt jemand, der aus Alters- oder Krankheitsgründen oder wegen einer Behinderung dauernd hilfe- oder pflegebedürftig ist?

Ja 1
 Nein 2

77 Wie viele pflegebedürftige Personen gibt es in Ihrem Haushalt?

pflegebedürftige Person(en)
 keine Angabe 1

CON_69.1 Die Angabe von > 5 weiteren Personen im Haushalt, die hilfe- oder Pflegebedürftig sind, erscheint etwas hoch. Müssen wir sie vielleicht korrigieren?

CON_69.2 Bitte erklären Sie noch, warum es so viele weitere Personen im Haushalt gibt, die hilfe- oder pflegebedürftig sind!

78 Welche Person ist das und bei welchen der folgenden Tätigkeiten braucht sie Hilfe?

Falls es mehr als eine hilfebedürftige Person im Haushalt gibt, geht es hier um diejenige, die stärker hilfebedürftig ist.

Vorname der hilfebedürftigen Person

Personennummer der hilfebedürftigen Person

keine Angabe 1

Braucht Hilfe bei ...

Besorgungen und Erledigungen außer Haus 1

Haushaltsführung, Versorgung mit Mahlzeiten und Getränken 1

einfacheren Pflegetätigkeiten, z.B. Hilfe beim An- und Auskleiden, Waschen, Kämmen und Rasieren 1

schwierigeren Pflegetätigkeiten, z.B. Hilfe beim Umbetten, Stuhlgang usw 1

keine Angabe 1

79 Erhält die hilfebedürftige Person Leistungen aus der Pflegeversicherung?

- Ja 1
Nein 2

80 Welcher Pflegegrad wurde für die hilfebedürftige Person anerkannt?

- Pflegegrad 1 1
Pflegegrad 2 2
Pflegegrad 3 3
Pflegegrad 4 4
Pflegegrad 5 5

81 Wurde dieser Person durch Begutachtung eine eingeschränkte Alltagskompetenz bescheinigt?

- Ja 1
Nein 2

82 Von wem erhält die Person die benötigte Hilfe? Von:

- Angehörigen im Haushalt 1
[Angehörigen im Haushalt] Bitte Vornamen der Person im
Haushalt eintragen, die die Hilfe vorwiegend leistet
Personennummer der helfenden Person
Wohlfahrtsverbände (z.B. Caritas, Diakonie, ASB, DRK, AWO, ...) 1
privatem Pflegedienst 1
Freunden / Bekannten / Nachbarn 1
Angehörigen außerhalb des Haushalts 1
sonstige regelmäßige Pflegehilfe 1
keine Angabe 1

83 Erhält diese Person/erhalten diese Personen dafür eine Bezahlung?

- Ja 1
Nein 2
Kein Angabe -1

84 Entstehen durch die hilfe- oder pflegebedürftigen Personen im Haushalt regelmäßige Kosten, die nicht von Kranken- oder Pflegeversicherung getragen werden (z.B. Transport, Medikamente, Hilfsmittel, Pflegekraft, ...)?

Falls diese Kosten für mehr als eine hilfebedürftige Person im Haushalt entstehen, geben Sie bitte den Gesamtbetrag an.

- Ja 1
Nein 2
Kein Angabe -1

[Ja] und zwar: ... Euro im Monat

- keine Angabe 1

CON_76.1 Ihre Angabe: "> 2999 EURO für Hilfe oder Pflege pro Monat" erscheint etwas hoch. Müssen wir sie vielleicht korrigieren?

CON_76.2 Bitte erklären Sie noch, warum der Betrag für Hilfe oder Pflege so hoch ist!

85 Entstehen Ihrem Haushalt durch hilfe- oder pflegebedürftige Personen, die nicht in diesem Haushalt leben, regelmäßige Kosten, die nicht von Kranken- oder Pflegeversicherungen getragen werden (z.B. Unterbringung, Transport, Medikamente, Hilfsmittel, Pflegekraft, ...)?

Ja 1

Nein 2

Kein Angabe -1

[Ja] und zwar: ... Euro im Monat

keine Angabe 1

CON_77.1 Ihre Angabe: "3000 Euro Kosten für Hilfe oder Pflege pro Monat" erscheint mir etwas hoch. Müssen wir sie vielleicht korrigieren?

CON_77.2 Bitte erklären Sie noch, warum der Betrag für Hilfe oder Pflege so hoch ist!

86 Gibt es in Ihrem Haushalt Kinder, die erst 2002 oder später geboren sind?

Ja 1

Nein 2

Kein Angabe -1

In welchem Jahr sind diese Kinder geboren?

Bitte geben Sie es getrennt für jedes Kind an. Beginnen Sie mit dem ältesten Kind, das 2002 oder danach geboren ist, dann nennen Sie die weiteren Kinder dem Alter nach, das jüngste Kind zuletzt.

87 Vorname:

keine Angabe 1

Personennummer Kind A

Geburtsjahr:

keine Angabe 1

88 Welche Schule besucht das Kind derzeit?

Besucht keine Schule mehr	1
Besucht noch keine Schule	2
Grundschule (inkl. Förderschule)	1
Hauptschule	2
Realschule	3
Gymnasium	4
Gesamtschule	5
Berufsschule	6
Sonstige Schule	7

CON_80.1 {Name des Kindes} ist doch >7 Jahre alt und müßte eigentlich schon die Schule besuchen. Müssen wir sie vielleicht korrigieren?

CON_80.2 Bitte begründen Sie diesen Sachverhalt!

89 Ist das eine Schule mit speziellem pädagogischem Konzept wieder z.B. ...

Waldorfschule, Montessorischule, o.Ä.	1
Förder-, Sonder-, Sprachheilschule.	2
Nein, nichts davon.	3

90 Besucht das Kind diese Schule meistens ganztags?

Ja	1
Nein	2

91 Erhält das Kind, wenn Sie das wollen, mittags dort ein Essen?

Ja	1
Nein	2

92 Wer ist der Träger dieser Schule? Ist es ...

eine öffentliche Schule, z.B. staatlich	1
eine kirchliche Schule	2
eine gemeinnützige Schule, auch Freie Alternativschule	3
eine gewerbliche Privatschule	4

93 Besucht das Kind derzeit einen Schulhort oder eine vergleichbare Betreuung in der Schule?

Ja	1
Nein	2

94 Welche Kosten entstehen Ihnen für die Schule?

- [1. Kind] Durchschnittliche monatliche Kosten in Euro
- [1. Kind] Keine Kosten
- [2. Kind] Durchschnittliche monatliche Kosten in Euro
- [2. Kind] Keine Kosten
- [3. Kind] Durchschnittliche monatliche Kosten in Euro
- [3. Kind] Keine Kosten
- [4. Kind] Durchschnittliche monatliche Kosten in Euro
- [4. Kind] Keine Kosten

95 Besucht das Kind derzeit eine Kinderkrippe, einen Kindergarten oder eine Kindertageseinrichtung?

- Nein, besucht keine dieser Einrichtungen
- keine Angabe
- Ja, und zwar, tatsächliche Stunden pro Tag
- keine Angabe

CON_86.1 {Name des Kindes} ist doch > 14 Jahre alt und dürfte eigentlich nicht mehr Kinderkrippe, Kindergarten, Kindertageseinrichtung oder Hort besuchen! Müssen wir sie vielleicht korrigieren?

CON_86.2 Bitte begründen Sie diesen Sachverhalt!

CON_86.3 Ihre Angabe: "sss besucht diese Betreuungseinrichtung in der Regel tatsächliche >10 Stunden pro Tag" erscheint etwas hoch. Müssen wir sie vielleicht korrigieren?

CON_86.4 Bitte erklären Sie noch, warum sss diese Betreuungseinrichtung in der Regel tatsächliche >8 Stunden pro Tag besucht.

96 Erhält das Kind, wenn Sie das wollen, mittags dort ein Essen?

- Ja
- Nein

97 Wer ist der Träger dieser Einrichtung? Ist es ...

- eine öffentliche Einrichtung, z.B. städtischer Kindergarten
- eine kirchliche oder sonstige gemeinnützige Einrichtung
- eine Elterninitiative
- eine betriebliche Einrichtung, z.B. betrieblicher Kindergarten
- oder eine privat-gewerbliche Einrichtung, wie z.B. privater Kindergarten

98 Welche Kosten entstehen Ihnen für die Betreuung?

- [1. Kind] Durchschnittliche monatliche Kosten in Euro
- [1. Kind] Keine Kosten
- [2. Kind] Durchschnittliche monatliche Kosten in Euro
- [2. Kind] Keine Kosten
- [3. Kind] Durchschnittliche monatliche Kosten in Euro
- [3. Kind] Keine Kosten
- [4. Kind] Durchschnittliche monatliche Kosten in Euro
- [4. Kind] Keine Kosten

99 Seit welchem Jahr besucht das Kind diese Einrichtung?

- [1. Kind]
- [2. Kind]
- [3. Kind]
- [4. Kind]

100 Gibt es daneben noch Personen (ohne Haushaltsangehörige), die das Kind regelmäßig betreuen?

- Ja, Tagesmutter außerhalb des Haushalts
- Ja, bezahlte Betreuungsperson kommt ins Haus
- Ja, Verwandte
- Ja, Freunde / Bekannte / Nachbarn
- Nein
- keine Angabe

101 Ist die Betreuung durch diese Person(en) kostenlos oder entstehen Ihnen dafür Kosten?

- Durchschnittliche monatliche Kosten in Euro
- keine Angabe
- Keine Kosten

CON_89.1 Ihre Angabe: "> 2500 EURO für die zuvor beschriebenen Aktivitäten" erscheint etwas niedrig/hoch. Müssen wir sie vielleicht korrigieren?

CON_89.2 Bitte erklären Sie noch, warum der Betrag so niedrig/hoch ist!

intro4 Durchführung des Interviews

A Welches Datum haben wir heute und um wie viel Uhr haben Sie den Fragebogen beendet?

Tag	<input type="text"/>
Monat	<input type="text"/>
Stunde	<input type="text"/>
Minute	<input type="text"/>

B Wie wurde die Befragung durchgeführt?

Mündliches Interview	<input type="text"/>
[Befragter hat den Fragebogen selbst ausgefüllt] in Anwesenheit des Interviewers	<input type="text"/>
[Befragter hat den Fragebogen selbst ausgefüllt] in Abwesenheit des Interviewers	<input type="text"/>
Teils mündlich, teils selbst ausgefüllt	<input type="text"/>
Interviewdauer:	<input type="text"/>

C Das mündliche (Teil-)Interview dauerte ... Minuten

<input type="text"/>
Befragter brauchte zum Selbstauffüllen .. in Minuten <input type="text"/>

D Sonstige Hinweise:

	<input type="text"/>
Listen-Nr.	<input type="text"/>
Lfd-Nr	<input type="text"/>
Abrechnungs-Nummer	<input type="text"/>