

Entringer, Theresa Margareta; Kröger, Hannes

Article

Weiterhin einsam und weniger zufrieden: Die Covid-19-Pandemie wirkt sich im zweiten Lockdown stärker auf das Wohlbefindenaus

DIW aktuell, No. 67

Provided in Cooperation with:

German Institute for Economic Research (DIW Berlin)

Suggested Citation: Entringer, Theresa Margareta; Kröger, Hannes (2021) : Weiterhin einsam und weniger zufrieden: Die Covid-19-Pandemie wirkt sich im zweiten Lockdown stärker auf das Wohlbefindenaus, DIW aktuell, No. 67, Deutsches Institut für Wirtschaftsforschung (DIW), Berlin

This Version is available at:

<http://hdl.handle.net/10419/235920>

Standard-Nutzungsbedingungen:

Die Dokumente auf EconStor dürfen zu eigenen wissenschaftlichen Zwecken und zum Privatgebrauch gespeichert und kopiert werden.

Sie dürfen die Dokumente nicht für öffentliche oder kommerzielle Zwecke vervielfältigen, öffentlich ausstellen, öffentlich zugänglich machen, vertreiben oder anderweitig nutzen.

Sofern die Verfasser die Dokumente unter Open-Content-Lizenzen (insbesondere CC-Lizenzen) zur Verfügung gestellt haben sollten, gelten abweichend von diesen Nutzungsbedingungen die in der dort genannten Lizenz gewährten Nutzungsrechte.

Terms of use:

Documents in EconStor may be saved and copied for your personal and scholarly purposes.

You are not to copy documents for public or commercial purposes, to exhibit the documents publicly, to make them publicly available on the internet, or to distribute or otherwise use the documents in public.

If the documents have been made available under an Open Content Licence (especially Creative Commons Licences), you may exercise further usage rights as specified in the indicated licence.

Weiterhin einsam und weniger zufrieden – Die Covid-19-Pandemie wirkt sich im zweiten Lockdown stärker auf das Wohlbefinden aus

Von Theresa Entringer und Hannes Kröger

DIW aktuell

Bereits zu Beginn der Corona-Pandemie und des ersten Lockdowns wurde vermutet, dass die Krise mit einer starken psychischen Belastung der Bevölkerung einhergehen würde. Im zweiten, deutlich längeren, Lockdown wurden diese Befürchtungen noch größer. Denn viele sahen dadurch die psychische Gesundheit der in Deutschland lebenden Menschen akut bedroht. Wie aktuelle Ergebnisse der SOEP-CoV-Studie zeigen, waren diese Sorgen zumindest teilweise begründet. So blieb während des zweiten Lockdowns die Einsamkeit unverändert hoch und die Lebenszufriedenheit sank. Sollte die ökonomische Unsicherheit steigen oder der Alltag der Menschen anhaltend durch die Krise beeinträchtigt bleiben – etwa durch einen weiteren Lockdown – ist anzunehmen, dass sich auch die psychische Gesundheit und das Wohlbefinden verschlechtern. Daher sollten schon jetzt Konzepte erarbeitet werden, damit Betroffene möglichst einfach und ausreichend Zugang zu Psychotherapien und anderen Hilfsangeboten erhalten. Dabei wäre es ratsam, insbesondere Frauen, jüngere Menschen und Menschen mit Migrationshintergrund anzusprechen, die während des zweiten Lockdowns besonders stark seelisch gelitten haben.

Am 2. November 2020 begann der Lockdown „light“ in Deutschland, der nach mehreren Verschärfungen im Mai 2021 endete. Aus einer zweiten Erhebung der SOEP-CoV-Studie auf Basis der Langzeitbefragung Sozio-oekonomisches Panel (SOEP) im Januar und Februar 2021 lassen sich nun erste Ergebnisse über die Entwicklung der selbstberichteten psychischen Gesundheit und des Wohlbefindens der in Deutschland lebenden Menschen zu dieser Zeit ablesen. Dabei wird der sehr lange zweite Lockdown mit dem ersten Lockdown im Jahr 2020¹, aber auch mit den Jahren vor der Corona-Pandemie verglichen².

Einsamkeit unverändert hoch, Lebenszufriedenheit sinkt

Einsamkeit beschreibt eine wahrgenommene Diskrepanz zwischen gewünschten und tatsächlichen sozialen Beziehungen. Wird die Einsamkeit chronisch, geht sie mit schwerwiegenden Folgen für die psychische und physische Gesundheit einher. Bereits im ersten Lockdown war die Einsamkeit der in

1 Zur Lage der psychischen Gesundheit im ersten Lockdown, siehe: Entringer, Theresa, Kröger, Hannes (2020): Einsam, aber resilient – Die Menschen haben den Lockdown besser verkraftet als vermutet. DIW aktuell (46).

2 Für Analysen, die spezielle Ost/West-Unterschiede untersuchen, siehe: Liebig, Stefan, Buchinger, Laura, Entringer, Theresa, Kühne, Simon (2020). DIW Berlin: Ost- und Westdeutschland in der Corona-Krise: Nachwendegeneration im Osten erweist sich als resilient. DIW Wochenbericht, 38, 721-729. https://doi.org/10.18723/diw_wb:2020-38-5

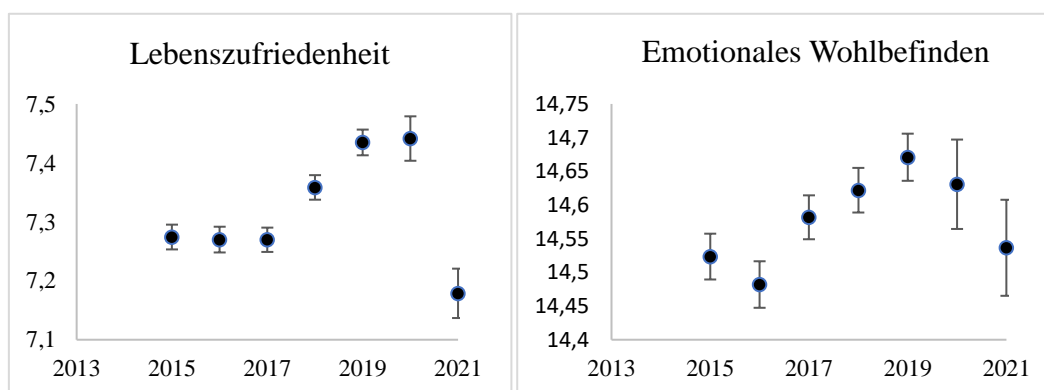
Deutschland lebenden Menschen auf auffällig hohem Niveau (Durchschnittswert im ersten Lockdown = 5,1, Durchschnittswert in 2017 = 3,0 im Wertebereich von 0 bis 12, niedrige Werte geben niedrige Einsamkeitsgefühle an). Im zweiten Lockdown zeigte sich im Vergleich dazu kaum eine Veränderung: Die Einsamkeit blieb auf unverändert hohem Niveau, stieg aber trotz der länger andauernden Kontaktbeschränkungen auch nicht weiter an (Durchschnittswert = 5,2). Allerdings ist dieser Durchschnittswert insbesondere im Vergleich zu den Vorjahren besorgniserregend hoch (vgl. Abbildung 1a). Aus diesem Grund gilt es in den folgenden Monaten genau zu beobachten, ob die Einsamkeit der in Deutschland lebenden Menschen mit den Lockerungen der Kontaktbeschränkungen wieder abnimmt, oder ob sie möglicherweise chronisch wird.

Die allgemeine Lebenszufriedenheit hat sich zwischen dem ersten und dem zweiten Lockdown verringert, wie schon eine frühere Auswertung der SOEP-CoV-Studie³ gezeigt hat. Während die Bevölkerung im ersten Lockdown noch äußerst resilient war (die Lebenszufriedenheit blieb im Vergleich zu den Vorjahren unverändert: Durchschnittswert im ersten Lockdown = 7,4, Durchschnittswert in 2019 = 7,4 auf einer Skala von 0 bis 10), ging die Lebenszufriedenheit im zweiten Lockdown spürbar zurück. (Durchschnittswert = 7,2; vgl. Abbildung 1a). Eine ähnliche Entwicklung lässt sich in Bezug auf das emotionale Wohlbefinden erkennen (vgl. Abbildung 1b). So lag der Durchschnittswert des emotionalen Wohlbefindens im ersten Lockdown bei 14,6, während er 2019 noch bei 14,7 gelegen hatte (Wertebereich von 4 bis 20). Im zweiten Lockdown sank der Wert auf 14,5. Allerdings war der Rückgang des emotionalen Wohlbefindens im Januar/Februar 2021 (noch) nicht signifikant (Abbildung 1b).

Abbildung 1a und 1b

Allgemeine Lebenszufriedenheit und emotionales Wohlbefinden der in Deutschland lebenden Menschen

Durchschnittswerte



Quelle: SOEPv35 und SOEP-CoV. Alle Werte gewichtet mit individuellen Hochrechnungsfaktoren

© DIW Berlin 2021

Leichte Entspannung bei der Depressions- und Angstsymptomatik

Obwohl die Einsamkeit unverändert hoch war und auch die Lebenszufriedenheit der in Deutschland lebenden Menschen im zweiten Lockdown sank, lässt sich auch eine positive Entwicklung erkennen. Im Vergleich zum ersten Lockdown litten die Menschen während des zweiten Lockdowns im Durchschnitt etwas seltener unter Angst- und Depressionssymptomen⁴ wie etwa einem geringeren Interesse

³ Liebig, Stefan und Simon Kühne. 2021. Während der Corona-Pandemie sind die Menschen zunehmend unzufrieden mit der Freizeit, aber weiterhin zufrieden mit ihrem Schlaf. SOEP-CoV-Spotlight 5. Berlin: DIW Berlin.

⁴ Im Rahmen der SOEP und der SOEP-CoV-Befragung wurden die Teilnehmenden gebeten, den PHQ-4 Fragebogen auszufüllen, ein oft eingesetztes Instrument zum Screening von Depressionen und (generalisierten) Angststörungen. Der Fragebogen besteht aus vier Fragen und die Befragten werden gebeten anzugeben, wie oft sie in den letzten zwei Wochen verschiedene Symptome (z.B.

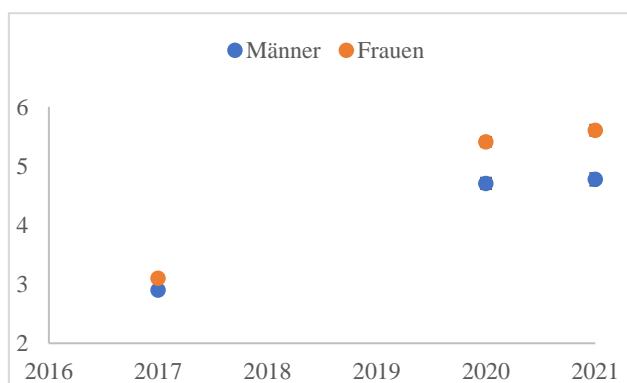
an Tätigkeiten, Nervosität, Ängstlichkeit oder Anspannung. Das heißt, diese Symptomatik lag während des zweiten Lockdowns auf einem ähnlichen Niveau wie 2016 (Durchschnittswert im 2. Lockdown = 2,2, Durchschnittswert in 2016 = 2,3, Wertebereich 0 bis 12). Dieser Rückgang ist möglicherweise darauf zurückzuführen, dass die Menschen nach insgesamt fast einem Jahr Pandemie die Krise nicht mehr als so bedrohlich wahrnehmen wie noch zu Beginn und sich daher weniger Sorgen machen. Gleichzeitig ist jedoch bekannt, dass sich ökonomische Unsicherheit auf die Symptomatik auswirkt. Es ist daher anzunehmen, dass diese noch einmal ansteigen könnte, sollten durch die Krise zukünftig Arbeitsplätze verloren gehen und die ökonomische Unsicherheit ansteigen.

Vor allem Frauen und junge Menschen leiden seelisch während der Pandemie

Wie die Auswertung der SOEP-CoV-Studie zeigt, war vor allem die psychische Gesundheit von Frauen, jüngeren Menschen und Menschen mit direktem Migrationshintergrund⁵ während der Corona-Pandemie beeinträchtigt. Zum Beispiel berichteten Frauen im zweiten Lockdown eine höhere Einsamkeit, eine geringere Lebenszufriedenheit und mehr Angst- und Depressionssymptome als Männer. (vgl. Abbildung 2a und 3a). Bemerkenswert ist daran insbesondere, dass in den vergangenen Jahren Frauen tendenziell immer eher etwas zufriedener mit ihrem Leben waren als Männer. Auffällig ist auch, dass sich der Unterschied in der Angst- und Depressionssymptomatik zwischen Frauen und Männern im zweiten Lockdown im Vergleich zum ersten Lockdown noch weiter vergrößert hat⁶ (vgl. Abbildung 3a). Eine mögliche Erklärung für dieses Ergebnis ist, dass Frauen sowohl wirtschaftlich als auch durch die zusätzlichen Anforderungen im Rahmen von Kinderbetreuung und Homeschooling mehr belastet waren als Männer.

Abbildung 2a

Einsamkeit bei Männern und Frauen



Quelle: SOEPv35 und SOEP-CoV. Alle Werte gewichtet mit individuellen Hochrechnungsfaktoren.

© DIW Berlin 2021

„Wenig Interesse oder Freude an Tätigkeiten“ oder „Nervosität, Ängstlichkeit oder Anspannung“) verspürt haben. Die Fragen werden mithilfe einer 4-stufigen Antwortskala von „überhaupt nicht“ (0) über „an einigen Tagen“ (1) und „an mehr als der Hälfte der Tage“ (2) bis zu „fast jeden Tag“ (3) beantwortet. Für die Auswertung wurden die Antworten auf jede Frage zu einem Summenscore zusammengefasst (mögliche Werte zwischen 0 und 12, höhere Werte entsprechen stärkeren Depressions- und Angstsymptomen).

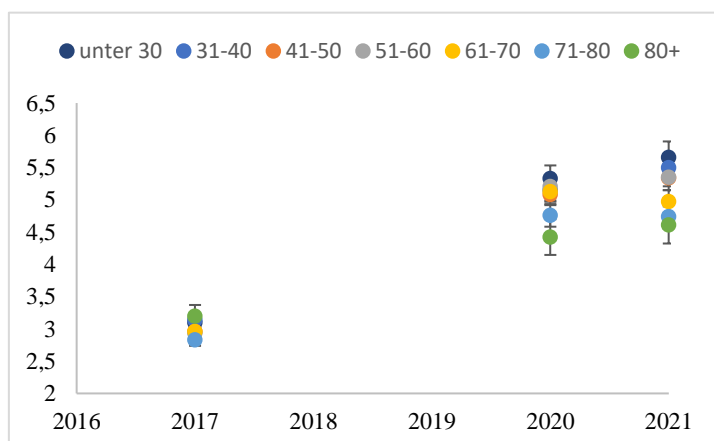
5 Eine Person hat einen Migrationshintergrund, wenn sie selbst oder mindestens ein Elternteil nicht mit deutscher Staatsangehörigkeit geboren wurde. Im Einzelnen umfasst diese Definition zugewanderte und nicht zugewanderte Ausländerinnen und Ausländer, zugewanderte und nicht zugewanderte Eingebürgerte, (Spät-) Aussiedlerinnen und (Spät-) Aussiedler sowie die als Deutsche geborenen Nachkommen dieser Gruppen.

6 Frauen sind in einigen Bereichen auch stärker ökonomisch betroffen vom Lockdown als Männer: Seebauer, Johannes, Kritikos, Alexander S., Graeber, Daniel. (2021). DIW Berlin: Geflüchtete sind auch in der Corona-Pandemie psychisch belastet und fühlen sich weiterhin sehr einsam. DIW Wochenbericht, 15, 261-269. https://doi.org/10.18723/diw_wb:2021-15-3

Abbildung 2b

Einsamkeit nach Altersgruppen

Durchschnittswerte



Quelle: SOEPv35 und SOEP-CoV. Alle Werte gewichtet mit individuellen Hochrechnungsfaktoren.

© DIW Berlin 2021

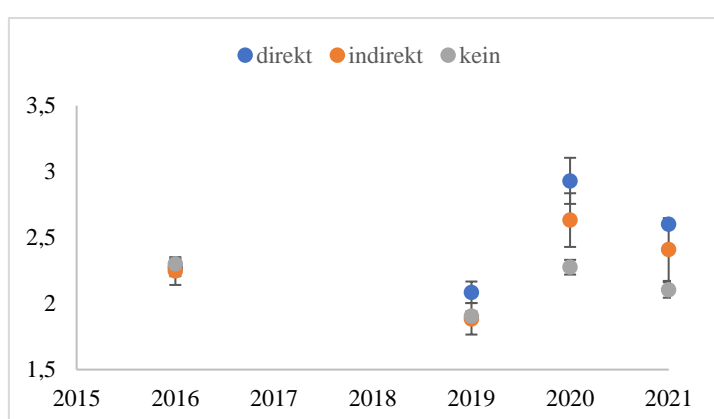
Darüber hinaus zeigte sich, dass jüngere stärker unter der Krise leiden als ältere Menschen: Sie fühlten sich während des ersten und des zweiten Lockdowns wesentlich einsamer und berichteten im Mittel deutlich mehr Angst- und Depressionssymptome (vgl. Abbildung 2b und 3b).

Auch Menschen mit direktem Migrationshintergrund reagierten mit mehr Angst- und Depressionssymptomen auf die Krise als Menschen ohne Migrationshintergrund⁷. So lag ihre Angst- und Depressionssymptomatik im zweiten Lockdown im Durchschnitt bei 2,6 während sie bei Menschen ohne Migrationshintergrund lediglich bei 2,1 lag.

Abbildung 3a

Angst- und Depressionssymptomatik bei Menschen nach Migrationshintergrund

Durchschnittswerte



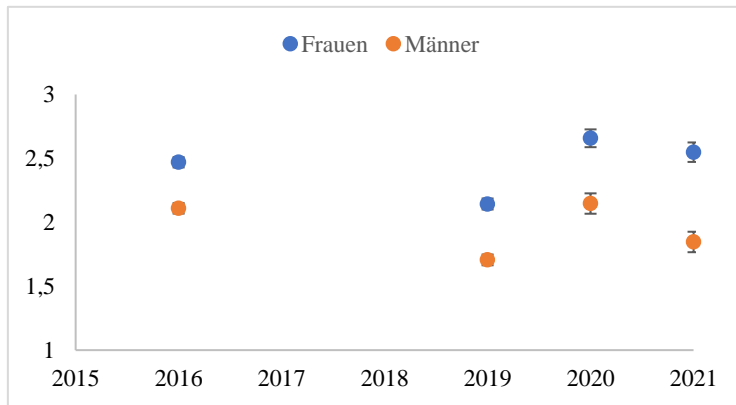
Quelle: SOEPv35 und SOEP-CoV. Alle Werte gewichtet mit individuellen Hochrechnungsfaktoren.

© DIW Berlin 2021

⁷ Zum Vergleich mit Geflüchteten, siehe: Entringer, T., Jacobsen, J., Kröger, H., & Metzger, M. (2021). DIW Berlin: Geflüchtete sind auch in der Corona-Pandemie psychisch belastet und fühlen sich weiterhin sehr einsam. DIW Wochenbericht, 12, 227–232. https://doi.org/10.18723/diw_wb:2021-12-1.

Abbildung 3b

Angst- und Depressionssymptomatik bei Männern und Frauen Durchschnittswerte

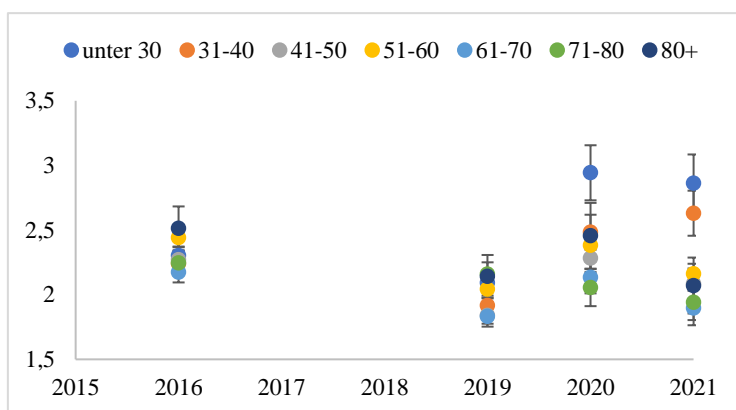


Quelle: SOEPv35 und SOEP-CoV. Alle Werte gewichtet mit individuellen Hochrechnungsfaktoren.

© DIW Berlin 2021

Abbildung 3c

Angst- und Depressionssymptomatik nach Altersgruppen Durchschnittswerte



Quelle: SOEPv35 und SOEP-CoV. Alle Werte gewichtet mit individuellen Hochrechnungsfaktoren.

© DIW Berlin 2021

Fazit: Die nächsten Monate werden zeigen, wie sich die Covid-19 Pandemie langfristig auf die psychische Gesundheit und das Wohlbefinden auswirkt

Während des zweiten Lockdowns zeigte sich, dass die in Deutschland lebenden Menschen nach wie vor sehr einsam waren und auch die Lebenszufriedenheit im Vergleich zum ersten Lockdown gesunken ist. Gleichzeitig litten sie etwas seltener unter Angst- und Depressionssymptomen als noch im ersten Lockdown. Die nächsten Monate werden nun zeigen, wie sich die Krise langfristig auf die Psyche

der Bevölkerung auswirkt. Sollte die ökonomische Unsicherheit nochmals steigen oder der Alltag der Menschen anhaltend durch die Krise beeinträchtigt sein – etwa durch einen weiteren Lockdown – ist anzunehmen, dass sich auch die psychische Gesundheit und das Wohlbefinden nochmals verschlechtern. Eine engmaschige Beobachtung der Situation scheint daher notwendig. Präventiv wäre es darüber hinaus schon jetzt sinnvoll, Konzepte zu erarbeiten, um sicherzustellen, dass die in Deutschland lebenden Menschen in ausreichendem Umfang und möglichst einfach Zugang zu Psychotherapien erhalten. So wäre es beispielsweise denkbar, approbierten Psychotherapeuten, die derzeit noch nicht über eine Zulassung für die gesetzlichen Krankenversicherungen verfügen, zeitweise die Möglichkeit zu geben, mit den gesetzlichen Krankenversicherungen abzurechnen. Auf diese Weise könnte kurzfristig und flexibel Therapieangebote für Betroffene geschaffen werden. Auch ein Ausbau niedrigschwelliger Hilfsangebote (online oder telefonische Hilfsangebote) erscheint in Anbetracht möglicher weiterer Lockdowns sinnvoll. Insbesondere Frauen, jüngere Menschen und Menschen mit direktem Migrationshintergrund, die während des zweiten Lockdowns besonders stark seelisch gelitten haben, sollten dabei gezielt angesprochen werden. In Anbetracht der anhaltend hohen Einsamkeit in der Bevölkerung wird darüber hinaus zu empfehlen, das Thema noch stärker in den politischen Fokus zu rücken. Eine Möglichkeit wäre es beispielsweise auf Bundesebene Einsamkeitsbeauftragte einzusetzen, die das Thema ganzheitlich betreuen und koordinieren. Vergleichbare erfolgreiche Beispiele finden sich bereits im europäischen Ausland wie den Niederlanden oder Großbritannien.

AutorInnen und Kontakte

Theresa Entringer, wissenschaftliche Mitarbeiterin beim Sozio-oekonomischen Panel (SOEP) am DIW Berlin

Hannes Kröger, Leiter der Nachwuchsgruppe SocPsych-MH beim Sozio-oekonomischen Panel (SOEP) am DIW Berlin

Zum wissenschaftlichen AutorInnenteam, das die SOEP-CoV-Daten auswertet, gehören außerdem:

Jan Goebel, Bereichsleiter „Data-Operation und Forschungsdatenzentrum“ beim Sozio-oekonomischen Panel (SOEP) am DIW Berlin

Markus Grabka, Bereichsleiter „Wissenstransfer“ beim Sozio-oekonomischen Panel (SOEP) am DIW Berlin

Daniel Gräber, wissenschaftlicher Mitarbeiter beim Sozio-oekonomischen Panel (SOEP) am DIW Berlin

Martin Kroh, Professor für Methoden der empirischen Sozialforschung mit dem Schwerpunkt Quantitative Methoden an der Fakultät für Soziologie der Universität Bielefeld

Simon Kühne, Professor für Applied Social Data Science

Stefan Liebig, Direktor des Sozio-oekonomischen Panel (SOEP) am DIW Berlin

Carsten Schröder, Vize-Direktor des Sozio-oekonomischen Panels am DIW Berlin und Professor für Finanzwissenschaft und Sozialpolitik an der Freien Universität Berlin

Jürgen Schupp, Senior Research Fellow des Sozio-oekonomischen Panel (SOEP) am DIW Berlin

Johannes Seebauer, Doktorand beim Sozio-oekonomischen Panel (SOEP) am DIW Berlin

Sabine Zinn, Bereichsleiterin Surveymethodik- und Management beim Sozio-oekonomischen Panel (SOEP) am DIW Berlin

Impressum

DIW Berlin – Deutsches Institut
für Wirtschaftsforschung
Mohrenstraße 58, 10117 Berlin

Tel. +49 (30) 897 89-0

Fax +49 (30) 897 89-200

<http://www.diw.de>

Redaktion:

Pressestelle des DIW Berlin

Pressekontakt:

Monika Wimmer

Tel.: +49 (30) 89789-251

Mail: presse@diw.de

ISSN: 2567-3971

Alle Rechte vorbehalten

© 2020 DIW Berlin

Abdruck oder vergleichbare
Verwendung von Arbeiten
des DIW Berlin ist auch in
Auszügen nur mit vorheriger
schriftlicher Genehmigung
gestattet.