

Lopes, Francisco

Working Paper

Política salarial e a dinâmica do salário nominal: notas preliminares

Texto para discussão, No. 59

Provided in Cooperation with:

Departamento de Economia, Pontifícia Universidade Católica do Rio de Janeiro

Suggested Citation: Lopes, Francisco (1983) : Política salarial e a dinâmica do salário nominal: notas preliminares, Texto para discussão, No. 59, Pontifícia Universidade Católica do Rio de Janeiro (PUC-Rio), Departamento de Economia, Rio de Janeiro

This Version is available at:

<https://hdl.handle.net/10419/186307>

Standard-Nutzungsbedingungen:

Die Dokumente auf EconStor dürfen zu eigenen wissenschaftlichen Zwecken und zum Privatgebrauch gespeichert und kopiert werden.

Sie dürfen die Dokumente nicht für öffentliche oder kommerzielle Zwecke vervielfältigen, öffentlich ausstellen, öffentlich zugänglich machen, vertreiben oder anderweitig nutzen.

Sofern die Verfasser die Dokumente unter Open-Content-Lizenzen (insbesondere CC-Lizenzen) zur Verfügung gestellt haben sollten, gelten abweichend von diesen Nutzungsbedingungen die in der dort genannten Lizenz gewährten Nutzungsrechte.

Terms of use:

Documents in EconStor may be saved and copied for your personal and scholarly purposes.

You are not to copy documents for public or commercial purposes, to exhibit the documents publicly, to make them publicly available on the internet, or to distribute or otherwise use the documents in public.

If the documents have been made available under an Open Content Licence (especially Creative Commons Licences), you may exercise further usage rights as specified in the indicated licence.

DEPARTAMENTO DE ECONOMIA
PUC/RJ

TEXTO PARA DISCUSSÃO

Nº 59

POLÍTICA SALARIAL E A DINÂMICA DO SALÁRIO

NOMINAL: NOTAS PRELIMINARES*

Francisco Lafaiete Lopes

* Trabalho realizado com o apoio do Programa Nacional de Pesquisas Econômicas (PNPE). O autor agradece a assistência a pesquisa de Ricardo Luiz Vianna.

1. INTRODUÇÃO

A indexação compulsória e generalizada dos salários tem sido uma peculiaridade da economia brasileira desde a segunda metade da década dos sessenta. A legislação de política salarial passou por diversas alterações ao longo do tempo (ver Carvalho, 1982), mas foi sempre dominada por dois princípios básicos: os reajustes salariais ocorrem com periodicidade fixa (que mudou de anual para semestral em 1979) e na proporção do aumento do custo de vida desde o último reajuste (recompondo, portanto, o pico prévio de renda real)¹. Estes princípios em conjun-

¹ A rigor o princípio da recomposição do pico prévio só foi instituído pela lei 6708 de novembro de 1979, mas na prática, vigorou aproximadamente desde 1968. Antes de 1974, as várias fórmulas de política salarial invariavelmente incluíam uma estimativa da inflação no período em que o reajuste iria vigorar, com a propriedade de que, se as taxas estimadas e verificadas de inflação coincidissem sistematicamente ao longo do tempo, haveria a recomposição integral dos picos prévios de salário real. Aparentemente foi isto o que, a grosso modo, ocorreu a partir de 1968, segundo Simões (1974) "menos pela adequação teórica da fórmula do que pelo melhor ajuste à realidade das previsões da taxa de inflação" (p.141). A lei salarial de 1974, que vigorou até 1979, tinha a propriedade de que, se a estimativa da inflação futura permanecesse constante ao longo do tempo, haveria a recomposição do pico prévio. A lei 6708/79, e as várias outras que sucederam, estabeleceram o princípio de reajustes diferenciados por classe de renda. Entretanto, estudos empíricos (ver Baungarten, 1981 e Camargo, 1980), demonstram que esta inovação praticamente não afetou a evolução da folha total de salários, que continuou a crescer aproximadamente na proporção do aumento do custo de vida, justificando-se portanto a sua abstração neste trabalho. A recomposição do pico prévio deixou de ocorrer na prática a partir do decreto-lei 2045/83.

ção com o fato de que vários grupos de trabalhadores recebem aumentos salariais em datas diferentes, produzem uma complexa estrutura de reajustes salariais dessincronizados.

O objetivo deste trabalho é investigar a dinâmica do salário nominal induzida por este sistema de indexação, aprimorando os resultados que obtive anteriormente em co-autoria com Edmar Bacha (ver Lopes-Bacha, 1983). O que se pretende é obter uma representação em termos de análise por períodos (ou seja, usando intervalos discretos de tempo para medir as variáveis) dessa estrutura de reajustes salariais dessincronizados, que ocorrem continuamente ao longo do tempo.

A relevância deste esforço de pesquisa não deve ser subestimada. A política salarial define a dinâmica inercial da inflação na economia brasileira (ou, em outras palavras, a estrutura de defasagens na equação agregada de determinação dos preços). O conhecimento detalhado desta relação, além de seu interesse teórico, é fundamental para a construção de um simulador empírico do processo inflacionário e para que se possa estimar o impacto de mudanças da política salarial, como a alteração de periodicidade de 1979, sobre a dinâmica inflacionária. Na verdade, trata-se de um desses casos raros em análise econômica, em que é possível deduzir teoricamente o efeito quantitativo de certas mudanças estruturais sobre uma equação econométrica.

O trabalho contém seis seções adicionais. A próxima reproduz os resultados obtidos em meu trabalho anterior em co-au

toria com Edmar Bacha, que são reformulados nas seções 3 e 4, ainda sob a hipótese de uma distribuição uniforme dos trabalhadores por data de reajuste. A seção 5 trata do caso geral em que a distribuição dos trabalhadores por data de reajuste não é especificada a priori, gerando resultados que são aplicados na seção seguinte à experiência brasileira. A seção 7 conclui o trabalho.

2. UM PROBLEMA DE AGREGAÇÃO

O objetivo desta investigação é construir uma representação em termos de intervalos discretos de tempo de um sistema de reajustes dessincronizados de salários, com periodicidade fixa e recomposição dos picos prévios de renda real, que se sucedem continuamente ao longo do tempo. Suponha que cada grupo de trabalhadores tem n reajustes durante o período de análise e que se conhece a distribuição dos trabalhadores por data de reajuste. O problema é identificar a dinâmica do salário nominal médio por período de análise. Trata-se, essencialmente, de um problema de agregação em intervalos discretos de tempo de um conjunto de variáveis que seguem, de forma não sincronizada, um padrão similar recorrente de variação continua no tempo.

Uma solução para este problema foi apresentada em meu trabalho com Edmar Bacha, apoiada nas hipóteses de inflação constante dentro de cada período de análise e distribuição uniforme dos trabalhadores por data de reajuste. Vamos considerar inicialmente o caso mais simples em que cada trabalhador tem um único reajuste salarial por período. A Figura 1 ilustra a trajetória do logaritmo do salário real de um trabalhador com data de reajuste exatamente no início de cada período de análise. O eixo horizontal do tempo está segmentado em períodos de igual duração, cujos pontos de contato correspondem a datas sucessivas de reajuste salarial. No início de cada período, o salário nominal é corrigido de acordo

com a inflação acumulada no período anterior² fazendo com que o salário real volte ao pico prévio v_0 . Dentro de cada período, entretanto, como o salário nominal permanece fixo e os preços continuam a subir continuamente, o salário real cai progressivamente até a data do próximo reajuste. Na figura estão representadas quedas lineares do logaritmo do salário real, que correspondem à hipótese de taxa de inflação constante dentro de cada período.

Se \hat{q} é a taxa de inflação acumulada ao longo do período (t), o salário real oscila de um nível máximo v_0 , no início do período, a um nível mínimo $v_0/(1+\hat{q})$, no fim do período. Utilizando a média geométrica para calcular o salário real médio do período³, temos:

$$\bar{v}_{(t/0)} = \left(v_0 \frac{1}{(1+\hat{q})} \right)^{\frac{1}{2}} = \frac{v_0}{(1+\hat{q})^{\frac{1}{2}}} \quad (1)$$

Esta equação revela uma propriedade básica dos sistemas de indexação com periodicidade fixa e recomposição do pico prévio de renda real: o salário real médio e a taxa de infla

² No caso brasileiro a indexação salarial sempre incorporou, também, um fator de aumento de produtividade, que será ignorado aqui para simplificar o argumento. O efeito deste fator seria o de elevar o pico de salário real ao longo de períodos sucessivos.

³ Note-se que, quando a taxa de inflação é constante no período, a média geométrica pode ser calculada com base apenas nos dois valores extremos do salário real. A lógica da notação $\bar{v}_{(t/0)}$, para o salário real médio no período (t) dos trabalhadores com data de reajuste exatamente no início do período, será explicada posteriormente.

ção estão inversamente relacionados. Veja o que é ilustrado pela Figura 1: como no período (t) a taxa de inflação é menor que no período anterior (t-1)⁴, o salário real médio é maior em (t) que em (t-1). O mesmo resultado seria obtido se usássemos a média aritmética para calcular o salário real médio⁵, mas neste trabalho a média geométrica será sistematicamente adotada, em virtude da grande simplificação analítica que possibilita⁶.

A generalização da equação (1) para o caso de n reajustes salariais por período de análise é trivial. Em termos da Figura 2, temos $A = \log v_0$ e

$$B = \log \frac{v_0}{(1+\hat{q})^{\frac{1}{n}}}$$

⁴ Para medir a taxa de inflação na figura, considere o ângulo de queda do logaritmo do salário real.

⁵ Seja s a taxa instantânea de inflação no período, que supomos ter dimensão z . Utilizando a média aritmética temos:

$$\bar{v}(t/0) = \frac{1}{z} \int_0^z v_0 e^{-sx} dx = \frac{v_0 (1-e^{-sz})}{sz}$$

podendo-se facilmente verificar a relação inversa entre s e $\bar{v}(t/0)$. Ver Lopes-Williamson (1980) para uma discussão desta relação.

⁶ Vale a pena notar que, caso abandonássemos a hipótese de taxa de inflação constante dentro do período de análise, este resultado não poderia mais ser garantido. Para uma mesma taxa de inflação acumulada no período, poderíamos obter diferentes valores do salário real médio, dependendo do padrão de aceleração da taxa instantânea de inflação. Em termos da Figura 1, isto é consequência de que neste caso a linha de queda do salário real (ou de seu logaritmo) poderia ter diferentes curvaturas.

jã que, se $(1+\hat{q})$ é o fator de aumento dos preços ao longo do período, o fator de aumento até o momento do primeiro reajuste é a raiz de ordem n de $(1+\hat{q})$. Podemos calcular então:

$$\bar{v}_{(t/0)} = \left[v_0 \frac{v_0}{(1+\hat{q})^{\frac{1}{n}}} \right]^{0,5} = \frac{v_0}{(1+\hat{q})^{\frac{1}{2n}}} \quad (2)$$

que revela outra propriedade importante dos sistemas de indexação com periodicidade fixa e recomposição do pico prévio: o salário real médio aumenta quando, ceteris paribus, os reajustes são mais frequentes no período de análise (ou seja, quando n é maior).

Partindo da equação (2), meu trabalho com Bacha utilizou duas hipóteses simplificadoras adicionais na solução do problema. Uma delas foi que o salário real médio no período t de um indivíduo que tem data de reajuste exatamente no início do período, $\bar{v}_{(t/0)}$, é igual à média dos salários reais médios de todos os trabalhadores durante o período, $\bar{v}_{(t)}$. Então, sendo " w " a média do salário nominal médio de todos trabalhadores em (t) e " p " e o preço médio em (t) ⁷, temos:

$$\bar{v}_{(t/0)} = \bar{v}_{(t)} = \frac{w}{p}$$

⁷ Note a importante distinção entre " p ", preço médio no período da análise, e " q ", preço no fim do período de análise. Naturalmente, w e p estão implicitamente definidos de forma a serem consistentes com o uso da média geométrica na construção dos salários reais médios.

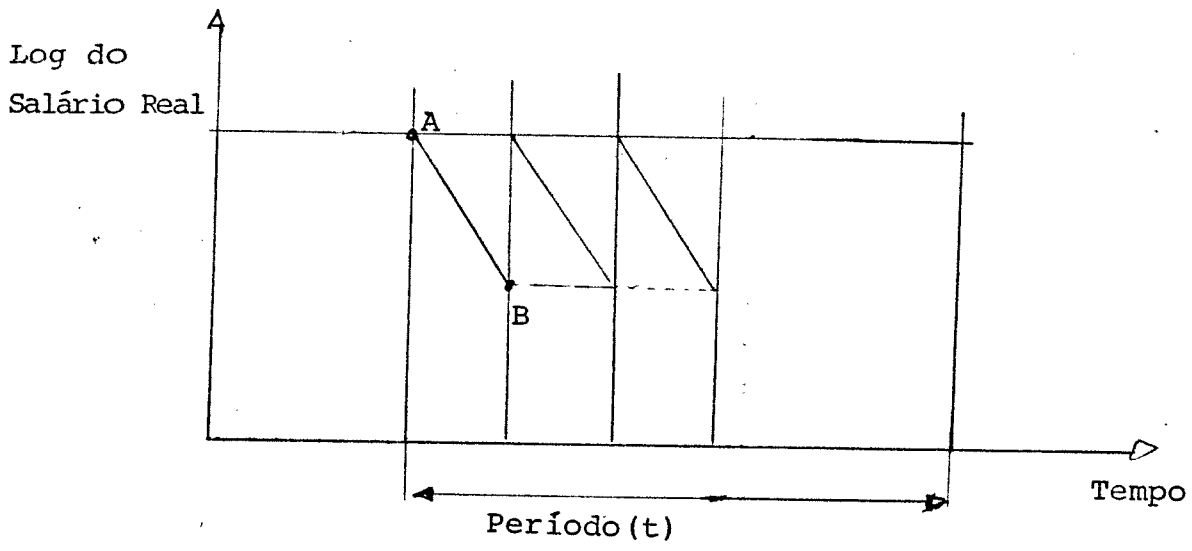


FIGURA 2

Calculando agora a variação do salário real com base no período anterior, e usando (2):

$$\frac{1+\hat{w}}{1+\hat{p}} = \left(\frac{1+\hat{q}_{-1}}{1+\hat{q}} \right)^{\frac{1}{2n}}$$

ou, usando a notação, $\tilde{x} = \log(1+\hat{x})$:

$$\tilde{w} - \tilde{p} = \frac{1}{2n} (\tilde{q}_{-1} - \tilde{q}) \quad (3)$$

Nossa outra hipótese simplificadora postulava que a aceleração inflacionária é sempre igual se medida em termos de preços médios ou de preços de fim de período:

$$\tilde{p} - \tilde{p}_{-1} = \tilde{q} - \tilde{q}_{-1} \quad (4)$$

Utilizando (4) em (3) resulta:

$$\tilde{w} = h \tilde{p} + (1-h) \tilde{p}_{-1} \quad (5)$$

com $h = 1 - \frac{1}{2n}$.

Esta equação é uma solução elegante para nosso problema de agregação pois explica a dinâmica da média dos salários nominais em função apenas da dinâmica do preço médio, com o parâmetro "h" relacionado à frequência "n" de reajustes salariais por período de análise. Infelizmente, porém, nossas duas hipóteses simplifi-

cadoras só são válidas quando a taxa de inflação permanece constante nos períodos $(t-1)$ e (t) ⁸, e neste caso, com $\tilde{p} = \tilde{p}_{-1}$, (5) reduz-se a $\tilde{w} = \tilde{p}$. Pode-se pensar em (5) como uma primeira aproximação, no caso de processos inflacionários razoavelmente estáveis (i.e., com $\tilde{p} - \tilde{p}_{-1}$ pequeno), mas de fato não é uma solução satisfatória para nosso problema.

⁸ Para uma prova formal ver o apêndice de meu trabalho com Bacha.

3. DISTRIBUIÇÃO UNIFORME, CASO SIMPLES

Nosso primeiro objetivo será resolver o problema de agregação com apenas as seguintes hipóteses:

(a) inflação constante dentro de cada período, mas podendo variar entre períodos, e

(b) distribuição uniforme dos trabalhadores por data de reajuste.

Posteriormente abandonaremos a hipótese de distribuição uniforme. Vamos começar examinando, nesta seção, o caso mais simples de um reajuste por período de análise.

Considere o indivíduo cuja data de reajuste ocorre depois que tenha decorrido uma fração θ da duração total do período de análise. A Figura 3 dá os elementos para determinarmos o seu salário real médio no período (t) , que indicaremos por $\bar{v}(t/\theta)$.

Temos na Figura 3:

$$A = \log \frac{v_0}{(1 + \hat{q}_{-1})}$$

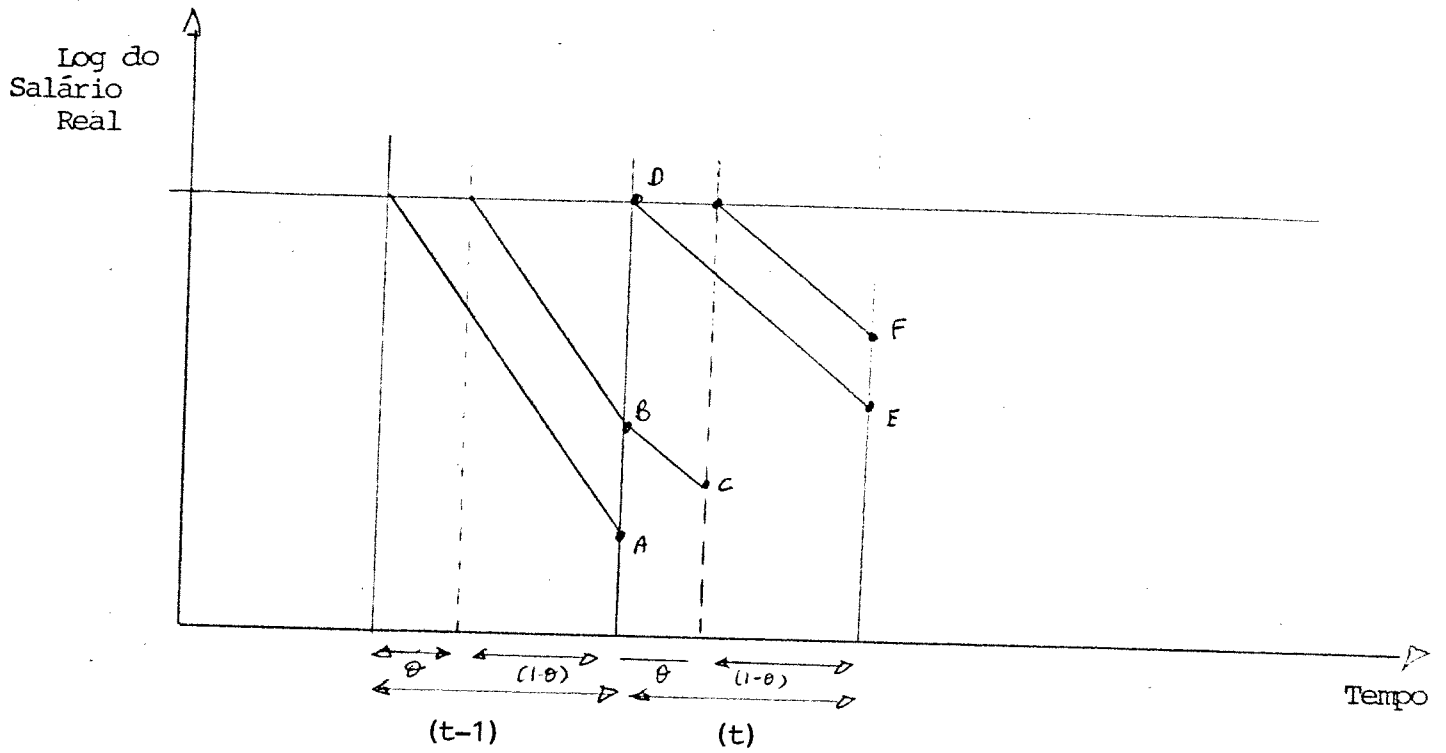


FIGURA 3

$$B = \log \frac{v_0}{(1+\hat{q}_{-1})^{(1-\theta)}}$$

$$C = \log \frac{v_0}{(1+\hat{q}_{-1})^{(1-\theta)} (1+\hat{q})^\theta}$$

$$D = \log v_0$$

$$E = \log \frac{v_0}{(1+\hat{q})}$$

$$F = \log \frac{v_0}{(1+\hat{q})^{(1-\theta)}}$$

Calculando-se os salários reais médios nos dois subperíodos de (t) definidos pela data de reajuste deste indivíduo (sempre usando médias geométricas):

$$\bar{v}_{(\theta/\theta)} = \frac{v_0}{(1+\hat{q}_{-1})^{1-\theta} (1+\hat{q})^{\frac{\theta}{2}}}$$

$$\bar{v}_{(1-\theta/\theta)} = \frac{v_0}{(1-\hat{q})^{\frac{1-\theta}{2}}}$$

obtemos o salário real médio em (t) como uma média geométrica ponderada destes dois valores:

$$\begin{aligned} \bar{v}_{(t/\theta)} &= \bar{v}_{(\theta/\theta)}^{\theta} \bar{v}_{(1-\theta/\theta)}^{1-\theta} \\ &= \frac{v_0}{(1+\hat{q}_{-1})^{b_1} (1+\hat{q})^{b_2}} \end{aligned} \quad (6)$$

sendo: $b_1 = (1-\theta)\theta$

$$b_2 = \frac{\theta^2 + (1-\theta)^2}{2} = \frac{1}{2} - (1-\theta)\theta$$

Com a equação (6) podemos examinar como $\bar{v}_{(t/\theta)}$ varia em função de θ . Note os casos extremos:

$$\bar{v}_{(t/0)} = \bar{v}_{(t/1)} = \frac{v_0}{(1+\hat{q})^{0,5}}$$

Note também que $\log v_{(t/\theta)}$ é uma função quadrática de θ :

$$\log \bar{v}_{(t/\theta)} = \log v_0 - (1-\theta)\theta \log(1+\hat{q}_{-1}) - \left(\frac{1}{2} - (1-\theta)\theta\right) \log(1+\hat{q}) \quad (7)$$

A Figura 4 ilustra a forma desta função, para o caso representado na Figura 3 de uma desaceleração da inflação. Naturalmente, a curvatura seria invertida no caso oposto de uma aceleração inflacionária⁹. A interpretação econômica dessas curvaturas revela uma característica surpreendente do sistema de indexação que estamos analisando. A equação (6) mostra que, como já foi sugerido pela discussão da seção anterior, uma redução permanente da taxa de inflação aumenta o salário real médio por período de todos os trabalhadores¹⁰. O que se vê agora, porém, é que no período em que a taxa de inflação cai, o aumento na renda real média de cada trabalhador depende da sua data de reajuste. Mais especificamente, os trabalhadores com data de reajuste salarial no meio do período são relativamente menos favorecidos que os trabalhadores com data de reajuste no início ou fim do período. No caso oposto, de uma aceleração inflacionária, os trabalhadores com data de reajuste no meio do período tem uma perda de renda real menor no período de transição. Ou seja, variações na taxa de in-

⁹ É fácil ver que o valor mínimo ou máximo desta função ocorre sempre em $\theta = 0,5$. A diferença entre este valor e o valor da função nos extremos do período é:

$$0,25(\log(1+\hat{q}) - \log(1+\hat{q}_{-1}))$$

¹⁰ Já que, quando $\hat{q} = \hat{q}_{-1}$, esta equação reduz-se a:

$$\bar{v}(t/\theta) = \frac{v_0}{(1 + \hat{q})}$$

qualquer que seja o valor de θ .

flação tem uma incidência diferenciada sobre a renda real dos trabalhadores, dependendo da maior ou menor proximidade entre suas datas de reajuste salarial e o momento da mudança na tendência inflacionária.

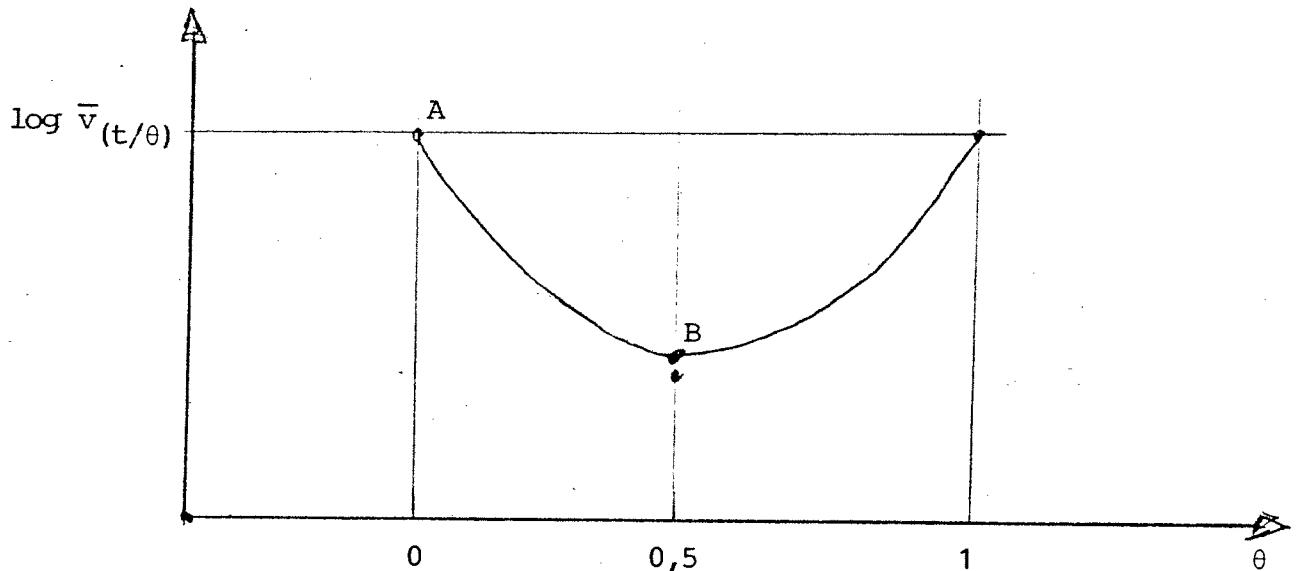


FIGURA 4

A hipótese de distribuição uniforme dos trabalhadores por data de reajuste significa que θ é uniformemente distribuído no intervalo $[0,1]$. Neste caso, a média (geométrica) dos salários reais médios de todos os trabalhadores no período (t) pode ser calculada como¹¹:

$$\log \bar{v}(t) = \int_0^1 \log \bar{v}(t/\theta) d\theta$$

¹¹ Note que como a distribuição de θ é definida num intervalo de dimensão unitária, a função de densidade é $f(\theta) = 1$.

ou, utilizando (7):¹²

$$\log \bar{v}(t) = \log v_0 - \frac{1}{6} \log(1+\hat{q}_{-1}) - \frac{1}{3} \log(1+\hat{q}) \quad (8)$$

Eliminando os logarítmos:

$$\bar{v}(t) = \frac{v_0}{(1+\hat{q}_{-1})^{\frac{1}{6}} (1+\hat{q})^{\frac{1}{3}}} \quad (9)$$

e, como $\bar{v}(t) = \frac{w}{p}$, obtemos:

$$\bar{w} - \bar{p} = \frac{1}{3} (\bar{q}_{-1} - \bar{q}) + \frac{1}{6} (\bar{q}_{-2} - \bar{q}_{-1}) \quad (10)$$

que é nossa nova versão da equação (3) da seção anterior, para o caso de $n = 1$.

O passo seguinte da solução de nosso problema é transformar preços de fim de período em preços médios. Entretanto, se a taxa de inflação é constante dentro de cada período, e o preço médio é medido pela média geométrica, a solução é tri-

¹² Aplicando a integral em (7) obtemos:

$$\log \bar{v}(t) = \log v_0 - B(2,2) \log(1+\hat{q}_{-1}) - \left(\frac{1}{2} - B(2,2)\right) \log(1+\hat{q})$$

onde $B(2,2) = \int_0^1 (1-\theta) \theta \, d\theta = \frac{1}{6}$, pela conhecida propriedade da função beta.

vial, pois

$$p = (q q_{-1})^{0,5}$$

isto é, a média geométrica de todos os preços do período é igual à média geométrica dos extremos. (Note que $\log q$ é linear quando θ varia entre 0 e 1).

Segue-se que

$$\bar{p} = 0,5 \bar{q} + 0,5 \bar{q}_{-1}$$

logo:

$$\bar{q} = 2 \bar{p} - \bar{q}_{-1} \quad (11)$$

Substituindo (11) em (10), obtemos

$$\bar{w} - \bar{p} = \frac{1}{3}(2\bar{p}_{-1} - \bar{q}_{-1} - 2\bar{p} + \bar{q}_{-1}) + \frac{1}{6}(\bar{q}_{-2} - \bar{q}_{-1})$$

ou

$$\bar{w} = \frac{1}{3} \bar{p} + \frac{2}{3} p_{-1} + \frac{1}{6} (\bar{q}_{-1} - q_{-2}) \quad (12)$$

que é a nossa nova versão da equação (5) anterior, no caso de $n=1$. Note que agora o valor do parâmetro "h" é menor ($\frac{1}{3}$ em lugar de $\frac{1}{2}$), mas em compensação surge um termo adicional, que depende da aceleração da inflação ao longo do período (t-1).

4. DISTRIBUIÇÃO UNIFORME, MÚLTIPLOS REAJUSTES

Esta seção generaliza os resultados da seção anterior para o caso de múltiplos reajustes por período de análise, ainda mantendo a hipótese de distribuição uniforme dos trabalhadores por data de reajuste. A Figura 5 ilustra o problema para o caso de quatro reajustes por período.

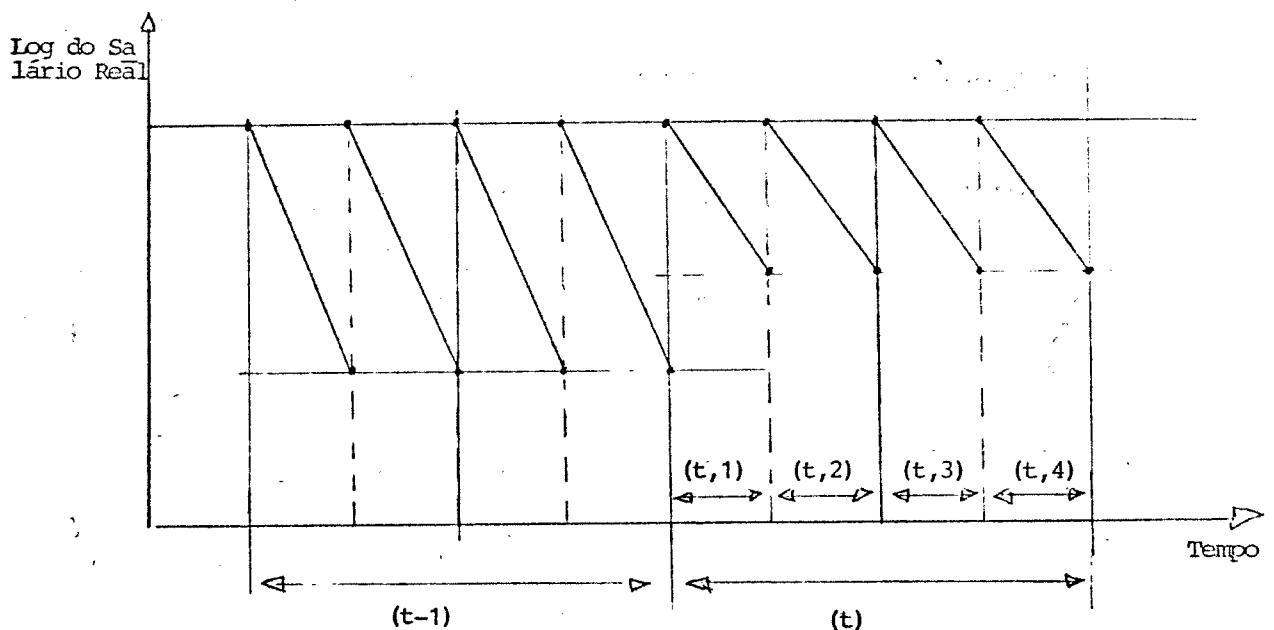


FIGURA 5

É importante distinguir entre $\bar{v}_{(k,t)}$, a média dos salários reais médios de todos trabalhadores no k-ésimo subperíodo de (t), e $\bar{v}_{(t)}$, a média dos salários reais médios em (t). É evidente que:

$$\bar{v}_{(t)} = [\bar{v}_{(1,t)} \bar{v}_{(2,t)} \cdots \bar{v}_{(n,t)}]^{1/n} \quad (13)$$

Notando que $(1+\hat{q})^{1/n}$ é o fator de inflação em cada subperíodo de

(t), podemos derivar da equação (9) da seção anterior o valor da média dos salários reais no primeiro subperíodo de (t):

$$\bar{v}(1,t) = \frac{v_0}{(1+\hat{q})^{\frac{1}{3n}} (1+\hat{q}_{-1})^{\frac{1}{6n}}} \quad (14)$$

Para o segundo subperíodo em diante encontramos o caso mais simples de inflação constante ($\hat{q} = \hat{q}_{-1}$), e esta última equação reduz-se a:

$$\bar{v}(k,t) = \frac{v_0}{(1+\hat{q})^{\frac{1}{2n}}}, \text{ para } k > 1 \quad (15)$$

Aplicando (14) e (15) em (13):¹³

$$\bar{v}(t) = \frac{v_0}{(1+\hat{q})^{\left(\frac{1}{2n} - \frac{1}{6n} \cdot 2\right)} (1+\hat{q}_{-1})^{\frac{1}{6n} \cdot 2}} \quad (16)$$

Segue-se, pelo mesmo argumento usado na seção anterior, que:

$$\tilde{w} = h \tilde{p} + (1-h) \tilde{p}_{-1} + b(\tilde{q}_{-1} - \tilde{q}_{-2}) \quad (17)$$

¹³ Para entender esta passagem algébrica, note que o denominador da função é:

$$\begin{aligned} & \left[(1+\hat{q}_{-1})^{\frac{1}{6n}} (1+\hat{q})^{\frac{1}{3n}} (1+\hat{q})^{\frac{1}{2n}} \dots (1+\hat{q})^{\frac{1}{2n}} \right]^{\frac{1}{n}} = \\ & \quad \left| \dots (n-1) \dots \right| \\ & = (1+\hat{q}_{-1})^{\frac{1}{6n}} (1+\hat{q})^{\left[\frac{1}{3n} + \frac{n-1}{2n}\right] \frac{1}{n}} = (1+\hat{q}_{-1})^{\frac{1}{6n}} (1+\hat{q})^{\left[\frac{1}{2n} + \frac{1}{3n^2} - \frac{1}{2n^2}\right]} \end{aligned}$$

com:

$$h = 1 - \frac{1}{n} + \frac{1}{3n^2}$$

$$b = \frac{1}{2n} - \frac{1}{3n^2}$$

Pode-se ver que há uma curiosa relação entre os parâmetros desta equação e o parâmetro h , que indicaremos agora como h^* , da equação (5) anterior, derivada originalmente em meu trabalho com Bacha:

$$h^* = h + b = 1 - \frac{1}{2n} \quad (18)$$

Seguem-se alguns valores representativos destes parâmetros:

<u>n</u>	<u>h*</u>	<u>h</u>	<u>b</u>
1	0,50	0,33	0,167
2	0,75	0,58	0,167
3	0,875	0,77	0,104

Observe que, a medida que a frequência de reajustes por período aumenta, h cresce e b diminui. De fato, no limite, quando n tende para infinito, h tende para 1 e b para 0, e a equação (17) transforma-se em $\bar{w} = \bar{p}$. Ou seja, à medida que a frequência de reajustes aumenta, o sistema aproxima-se de uma

condição de indexação perfeita, na qual o salário real médio por período de reajuste não é mais afetado por variações na taxa de inflação. Neste limite, a inércia inflacionária, representada na equação (17) pelos termos de inflação defasada e aceleração inflacionária, desaparece completamente.

5. O CASO GERAL

A hipótese de distribuição uniforme dos trabalhadores por data de reajuste, adotada nas duas últimas seções, ainda que tenha a vantagem de nos permitir determinar os valores exatos dos parâmetros determinantes da dinâmica do salário nominal a partir apenas de considerações teóricas, limita em certa medida a relevância empírica dos nossos resultados. É trivial, porém, a generalização desses resultados para o caso de uma distribuição arbitrária dos trabalhadores por data de reajuste.

Considere em primeiro lugar o sistema com um reajuste por período de análise. Supondo que $f(\theta)$ é a função de densidade de θ no intervalo $[0,1]$, podemos definir:

$$\lambda = \int_0^1 (1-\theta) \theta f(\theta) d\theta$$

É trivial verificar que a equação (9) da seção 3 deve ser reformulada como:

$$\bar{v}(t) = \frac{v_0}{(1 + \hat{q}_{-1})^\lambda (1 + \hat{q})^{\frac{1}{2} - \lambda}} \quad (18)$$

tendo como consequência:

tendo como consequência:

$$\tilde{w} - \tilde{p} = \left(\frac{1}{2} - \lambda\right) (\tilde{q}_{-1} - \tilde{q}_{-1}) + \lambda (\tilde{q}_{-2} - \tilde{q}_{-1}) \quad (19)$$

Considerando uma relação genérica entre preços de fim de período e preços médios:

$$\tilde{p} = a \tilde{q} + (1-a) \tilde{q}_{-1} \quad (20)$$

obtemos, usando (20) em (19):

$$\tilde{w} = h \tilde{p} + (1-h) \tilde{p}_{-1} + b (\tilde{q}_{-1} - \tilde{q}_{-2}) \quad (21)$$

onde: $h = 1 - \frac{1}{a} \left(\frac{1}{2} - \lambda\right)$

$$b = 1 - h - \frac{1}{2}$$

que é a forma geral da equação anterior.

Para o caso de múltiplos reajustes, repetindo o argumento da seção 4 sem especificar a priori o valor de λ , obtemos:

$$\tilde{w} - \tilde{p} = \left(\frac{1}{2n} - \frac{\lambda}{n^2}\right) (\tilde{q}_{-1} - \tilde{q}) + \left(\frac{\lambda}{n^2}\right) (\tilde{q}_{-2} - \tilde{q}_{-1}) \quad (22)$$

e, supondo $\tilde{p} = a\tilde{q} + (1-a)\tilde{q}_{-1}$;

$$\tilde{w} = h\tilde{p} + (1-h)\tilde{p}_{-1} + b(\tilde{q}_{-1} - \tilde{q}_{-2}) \quad (23)$$

onde: $h = 1 - \frac{1}{na} \left(\frac{1}{2} - \frac{\lambda}{n}\right)$

$$b = 1 - h - \frac{1}{2n}$$

Esta última equação é a formulação mais geral da dinâmica do salário nominal sob uma política salarial de periodicidade fixa e recomposição do pico prévio.

Note que o parâmetro λ agora é definido como:

$$\lambda = \int_0^1 \theta(1-\theta) f_n\left(\frac{\theta}{n}\right) d\theta$$

onde $f_n(\theta/n)$ é a função de densidade de (θ/n) no intervalo $[0, 1/n]$. No caso da distribuição uniforme dos trabalhadores por data de reajuste, o valor desse parâmetro será independente da frequência de reajustes por período de análise, mas em geral, não se pode garantir que isto aconteça¹⁴.

¹⁴ A relação entre as funções de densidade $f_n(\cdot)$ e $f(\cdot)$ é a seguinte:

$$f_n\left(\frac{\theta}{n}\right) = \frac{1}{n} \sum_{k=0}^{k=n-1} \frac{f\left[\frac{\theta+k}{n}\right]}{\frac{k+1}{n} \int_{\frac{k}{n}}^{\frac{k+1}{n}} f(x) dx}$$

Naturalmente, se para todos os valores de θ , $f(\theta) = 1$, então da mesma forma $f_n(\theta/n) = n$.

Quando não se especifica a priori a distribuição dos trabalhadores por data de reajuste, torna-se impossível determinar os valores dos parâmetros h e b das equações (21) e (23) com base apenas em considerações teóricas. A solução neste caso é determinar empiricamente estes valores, através de análise de regressão, como se verá na seção seguinte.

6. A EXPERIÊNCIA BRASILEIRA

A experiência brasileira de política salarial nos permite testar o modelo desenvolvido nas seções anteriores e obter uma estimativa empírica do parâmetro λ . Como o período delimitado pelos anos 1968 e 1979 caracterizou-se por periodicidade anual de reajustes e recomposição aproximada do pico prévio, temos uma amostra de 12 observações anuais para estimar a seguinte versão da equação (19) da seção anterior:

$$y = k_1 + k_2U + k_3 \quad (24)$$

onde: $y = \bar{w} - \bar{p} - \frac{1}{2} (\bar{q}_{-1} - \bar{q})$

$$x = \bar{q}_{-2} - 2\bar{q}_{-1} + \bar{q}$$

e U é uma medida do hiato de produto da economia, medido pela diferença percentual entre PIB potencial e PIB efetivo.

Pode-se notar que, a parte a manipulação algébrica utilizada para definir as variáveis compostas x e y , a diferença entre a equação de regressão e sua equivalente teórica é a inclusão dos termos de demanda agregada ($k_2U + k_3$). A idéia é que o salário nominal médio observado na indústria pode diferir do salário nominal médio definido pela regra de política salarial em consequência das repercussões no mercado de trabalho das oscilações do nível de atividade.

A Tabela 1 apresenta os resultados da análise de regressão com a equação (24). Os dados utilizados, que são reproduzidos na Tabela 2, foram: para o salário nominal médio (w), o índice de salário médio anual do pessoal ocupado na indústria de transformação, construído por Modiano (1983); para o índice de preço aplicado aos reajustes salariais (q e p), uma série que construímos a partir de dados do DIESE, até 1979, e com base no INPC a partir de 1980; para o hiato de produto, o índice construído por Modiano (1983) com base na tendência log-linear de uma série de produto real.

Foram utilizados três períodos de amostra diferentes para testar a estabilidade dos coeficientes. A aderência estatística da equação é satisfatória; os coeficientes estimados são altamente significantes e apresentam os sinais esperados a priori.

O coeficiente de x , que corresponde ao λ da análise teórica, situa-se na faixa de 0,26 a 0,32 nas três regressões. É interessante notar que nossas estimativas não permitem rejeitar a hipótese de $\lambda = 1/6 = 0,167$, que corresponde à distribuição uniforme dos trabalhadores por data de reajuste. Note-se também que, se $\lambda = 0,25$ e $\tilde{p} = 0,5\tilde{q} + 0,5\tilde{q}_{-1}$, a equação (24) transforma-se em:

$$\tilde{w} = 0,5\tilde{p} + 0,5\tilde{p}_{-1} + k_2U + k_3$$

que é bastante próxima da equação estimada por Modiano (1983), para o período 1966/81. Em termos da formulação teórica da equa-

ção (19) , o que acontece neste caso é que $h = 0,5$ e $b = 0$.

O coeficiente do hiato de produto (U) é negativo, como seria de se esperar a priori, com valor na faixa de $-0,24$ a $-0,32$. Isto também é compatível com os coeficientes da ordem de $-0,36$ obtidas por Modiano (1983), indicando que 10 pontos percentuais de hiato de produto produzem uma queda anual da ordem de 3 pontos percentuais nas variáveis \tilde{w} e \hat{w} ¹⁵.

¹⁵ Para calcular o impacto sobre a taxa de variação do salário nominal \hat{w} , temos que lembrar que $\tilde{w} = \log(1+\hat{w})$. Portanto se definirmos

$$\log(1+\hat{w}^*) = \tilde{p} - 0,5(\tilde{q}_{-1} - \tilde{q}) + k_1(\tilde{q}_{-2} - 2\tilde{q}_{-1} + \tilde{q})$$

podemos reescrever a equação (21) como:

$$(1+\hat{w}) = (1 + \hat{w}^*) e^{(k_2 U + k_3)}$$

Quando $k_2 = -0,3$ e $U = 0,10$, temos $\exp(k_2 U) = 0,97$, indicando uma queda de aproximadamente 3 pontos percentuais em \hat{w} .

TABELA 1

Período	Coeficientes Estimados			R ²	D.W.	SER
	x	U	Constante			
1969-78	0,258 (3,95)	-0,316 (-4,29)	0,065 (9,51)	0,84	1,82	0,015
1968-78	0,319 (4,61)	-0,237 (-3,17)	0,061 (7,81)	0,77	1,76	0,018
1968-79*	0,311 (3,95)	-0,255 (-3,03)	0,666 (7,72)	0,70	1,30	0,020

Notas : Os valores entre parênteses são as estatísticas "t" dos respectivos coeficientes. Na regressão para o período 1968-79 foi utilizada a taxa de variação outubro-outubro, ao invés de dezembro-dezembro, para representar o valor de \hat{q} para 1979. Desta forma elimina-se a perturbação introduzida pela mudança de política salarial em novembro deste ano.

TABELA 2

BASE DE DADOS

ANO	Índice do salário médio anual de pessoal ocupado na indústria de transformação (w)	Índice de reajuste salarial		Hiato do Produto (U)
		média anual (p)	dezembro (q)	
1966	37	21,4	24,1	0,2130
67	48	28,0	30,1	0,2295
68	63	33,9	37,4	0,2015
69	79	42,1	46,2	0,1809
1970	100	52,0	56,6	0,1681
71	124	63,7	68,2	0,1210
72	156	77,2	83,1	0,0833
73	193	90,5	96,8	0,0263
74	252	113,6	131,0	0,0025
75	356	157,1	179,5	0,0165
76	523	222,2	253,1	0,0000
77	785	311,3	354,4	0,0235
78	1182	437,6	506,8	0,0344
79	1875	641,3	788,0	0,0414
1980	3601	1154,4	1504,8	0,0345
81	7768	2315,1	3016,2	0,1309
82	16766	4549,2	5942,6	0,1950

Fontes: 1- (w): Construído por Modiano (83), com base em dados do IBGE.

2- (p) e (q): Construído pelo autor.

Para 1966/70 foram utilizados os índices de atualização do Departamento Nacional de Salários, obtidos em 10 Anos de Política Salarial, DIEESE, 1975.

Para 1971/73 foram utilizadas médias dos reajustes concedidos para algumas principais categorias, obtidas em

(continua)

Relatório Mensal da Assessoria Econômica, SEPLAN, julho 1979.

Para 1974/79 foram utilizados os índices oficiais de correção salarial, segundo informação desta mesma fonte. De 1980 em diante foram utilizadas as taxas de variação do INPC. Para os meses entre novembro de 79 e maio de 80 o índice é uma média simples do índice com defasagem de seis meses corrigidos pelo INPC e do índice com defasagem de doze meses multiplicado pelo fator 1,22 e corrigido pelo INPC.

- 3- (U) : Construído por Modiano (83). Diferença percentual entre PIB real observado e PIB real potencial, com o último estimado pela tendência log-linear da série do primeiro, ajustada para assumir somente valores positivos.

Em novembro de 1979 entrou em vigor a nova política salarial da lei 6708. As principais inovações introduzidas foram a mudança de reajustes anuais para semestrais, a instituição da livre negociação do aumento de produtividade e a diferenciação dos reajustes por faixas salariais. Em vista destas alterações, não faz sentido adicionar observações posteriores a 1979 à amostra utilizada na análise de regressão da Tabela 1.

Podemos, entretanto, utilizar essas observações para submeter nosso modelo teórico a um teste parcial. A equação acima permite determinar, a partir de um dado valor de λ , os coeficientes da equação de salários para diferentes periodicidades. Tomando o valor $\lambda = 0,311$, estimado na Tabela 1 para o período 1968-79, e supondo que este parâmetro não se altera com a passagem de reajustes anuais para semestrais, podemos calcular os coeficientes da equação para $n = 2$, a saber:

$$\left(\frac{1}{2n} - \frac{\lambda}{n^2}\right) = 0,172 \quad \text{e} \quad \frac{\lambda}{n^2} = 0,078$$

Adotando, igualmente, os demais coeficientes estimados na Tabela 1, chegamos à seguinte equação para simulação da dinâmica salarial no regime de reajustes semestrais implantado no final de 1979.

$$\tilde{w} = \tilde{p} - 0,712(\tilde{q} - \tilde{q}_{-1}) - 0,078(\tilde{q}_{-1} - \tilde{q}_{-2}) - 0,255U + 0,066 \quad (25)$$

A Tabela 3 fornece os elementos para um exercício de simulação relativo aos anos de 1981 e 1982. Obviamente, como a equação foi derivada na suposição de um "steady state" de reajustes salariais por período de análise, não seria correto utilizá-la para simular a dinâmica salarial em 1980, quando o valor de n foi alterado em relação ao ano anterior.

Como se pode ver na Tabela 3, a equação (25) subestima \tilde{w} em cerca de 6,5 e 8 pontos de porcentagem, respectivamente, em 1981 e 1982. Isto corresponde a mais de 3 erros padrão da regressão estimada para o período 1968-79 (que a Tabela 1 nos informa ter sido de 0,02), e indica um relativo insucesso da equação (25) neste teste de simulação.

TABELA 3

SIMULAÇÃO DOS REAJUSTES SEMESTRAIS COM BASE NA EQUAÇÃO (25)

Ano	\tilde{w}	\tilde{p}	\tilde{q}	$\tilde{q}-\tilde{q}_{-1}$	$\tilde{q}_{-1}-\tilde{q}_{-2}$	U	\tilde{w}^e	$\tilde{w}-\tilde{w}^e$
1979	0,461	0,382	0,441					
1980	0,653	0,589	0,647	0,206				
1981	0,769	0,697	0,695	0,048	0,206	0,131	0,705	0,064
1982	0,769	0,675	0,678	-0,017	0,046	0,195	0,690	0,079

Nota: \tilde{w}^e é o valor estimado de \tilde{w} a partir da equação (25).

É possível, entretanto, que esta subestimativa possa ser explicada pelos outros dois elementos da política salarial pós-79 que não foram levados em consideração. Em primeiro lugar,

há que se notar que tanto a lei 6708 de novembro de 79 como sua sucessora, a lei 6886 de dezembro de 80, estabeleceram que as parcelas salariais até 3 salários mínimos teriam reajustes 10% acima do INPC, enquanto as parcelas entre 3 e 10 salários mínimos teriam reajustes pelo INPC integral. Baumgartem (1981) calculou que a lei 6886 produziu uma variação da folha total de salários da economia 1,5 pontos percentuais acima do INPC¹⁶. Se considerarmos que na indústria cerca de 90% da folha de salários está concentrada na faixa de 10 salários mínimos (segundo Carmargo-1980), ao passo que para a economia como um todo esta fração é da ordem de 70%, temos que admitir que a diferença entre a variação da folha de salários industrial e a variação do INPC deve ter superado aqueles 1,5 pontos percentuais mencionadas anteriormente. Se supusermos, conservadoramente, que esta discrepância foi de 2 pontos percentuais, ficam faltando entre 4,5 e 6 pontos percentuais para explicar a subestimativa da Tabela 3.

Não parece absurdo imaginar que esta última discrepância seja consequência dos coeficientes de aumento de produtividade negociados nos dissídios coletivos durante o período. O fato de observarmos uma subestimativa da mesma ordem de magnitude nos dois anos de simulação parece reforçar esta suposição, mas a verdade é que não dispomos de elementos para um julgamento definitivo da questão. Em última análise temos que reconhecer que a experiência pós-79 não permite um teste conclusivo do nosso modelo teórico.

¹⁶ Ou seja, se \tilde{w}^* foi a taxa de variação do salário determinada pelo INPC, então $1+\tilde{w} = (1+\tilde{w}^*)(1,015)$ e $\tilde{w} = \tilde{w}^* + 0,015$.

que mostram erros de previsão desprezíveis, como resultantes do uso da equação (26) em substituição à equação (25).

7. CONCLUSÃO

Ainda que nosso teste empírico não tenha sido conclusivo, acreditamos que o modelo teórico desenvolvido neste trabalho é uma boa representação da dinâmica do salário nominal induzida por um sistema de reajustes salariais dessincronizados com periodicidade fixa e recomposição do pico prévio de renda real. A única hipótese simplificadora utilizada para sua construção foi a de que a inflação é constante dentro de cada período de análise, o que normalmente é aproximadamente verdadeiro para períodos relativamente curtos de tempo.

Naturalmente, em aplicações empíricas do modelo pode surgir o problema adicional de desejarmos trabalhar com médias aritméticas das variáveis enquanto nossa derivação teórica baseia-se em médias geométricas. Isto, entretanto, introduz apenas uma pequena margem de erro nas equações, que tende a desaparecer quando calculamos taxas de variação.

Esta investigação limitou-se a um sistema de reajustes salariais com periodicidade fixa e recomposição do pico prévio. É evidente, porém, que a mesma técnica de análise pode ser aplicada a um sistema com recomposição parcial do pico prévio ou a períodos de mudança de periodicidade em sistemas de periodicidade fixa. Sistemas de indexação com periodicidade endógena, do tipo analisado por Pêrsio Arida (1982) parecem apresentar maiores dificuldades, mas constituem-se também em importante área para pesquisa futura.

8. REFERÊNCIAS

Pérsio Arida, "Reajuste Salarial e Inflação", Pesquisa e Planejamento Econômico, agosto 1982.

Alfredo Luiz Baumgarten, "A Aritmética Perversa da Política Salarial", Revista Brasileira de Economia, out/dez. 1981.

José Marcio Camargo, "A Nova Política Salarial, Distribuição de Rendas e Inflação", Pesquisa e Planejamento Econômico, dezembro 1980.

Lívio Carvalho, "Políticas Salariais Brasileiras no Período 1964-81", Revista Brasileira de Economia, jan./mar. 1982.

Francisco L. Lopes e John Williamson, "A Teoria da Indexação Consistente", Estudos Econômicos, nº 3, 1980.

_____ e Edmar Bacha, "Inflation, Growth and Wage Policy: A Brazilian Perspective", Journal of Development Economics, dezembro 1982.

Eduardo Modiano, "A Dinâmica de Salários e Preços na Economia Brasileira: 1966/81", Pesquisa e Planejamento Econômico, abril 1983.

T E X T O S P A R A D I S C U S S Ã O

Departamento de Economia PUC/RJ

1980/1983

01. Lara Resende, A. "Incompatibilidade Distributiva e Inflação Estrutural" (esgotado)
02. Malan, Pedro S. "Desenvolvimento Econômico e Democracia: A Problemática Medição do Estado" (esgotado)
03. Bacha, E.L. "Notas Sobre Inflação e Crescimento: Um Texto Didático" (esgotado)
04. Lopes, Francisco L. "On The Long-Run Inflation-Unemployment Trad-Off" (esgotado)
05. Williamson, J. "World Stagflation and International Monetary Arrangements" (esgotado)
06. Lara Resende, A. e Lopes, Francisco L. "Sobre as Causas da Recente Aceleração Inflacionária" (esgotado)
07. Camargo, J.M. "A Nova Política Salarial, Distribuição de Rendas e Inflação"
08. Bacha, E.L. e Alejandro C.D. "Financial Markets: A View from the Periphery"
09. Modiano, E.M. e Lopes, Francisco L. "Dilemas da Política Energética"
10. Bacha, E.L. e Lopes, Francisco L. "Inflation, Growth and Wage Policy: In Search of a Brazilian Paradigm"
11. Monteiro, J.V. "A Economia do Crescimento do Setor Público"
12. Modiano, E.M. "A Three-Sector Model of A Semi-Industrialized Economy"
13. Modiano, E.M. "Derived Demand and Capacity Planning Under Uncertainty" (Revised edition)
14. Lopes, Francisco L. "Rational Expectations in Keynesian Macro-Models"
15. Camargo, J.M. "Reflexões sobre o Ensino de Economia"
16. Camargo, J.M. "Brazilian Size Distribution of Income and Governamental Policies"
17. Modiano, E.M. "Energy Prices, Inflation and Growth"
18. Modiano, E.M. "Estratégias de Racionamento: Uma Generalização"
19. Bacha, E.L. "Recessão, Balanço de Pagamentos e Crescimento"
20. Fritsch, W. "Brazilian Economic Policy During the World Post-War Boom and Slump 1919-1922"

21. Bonelli, R. e Cunha, P.V. "Distribuição de Renda, Estrutura de Consumo e Produção: Uma Análise Multi-Setorial da Economia Brasileira para o Período de 1970/1975"
22. Arida, P. "The Division of Labour as a Search Process"
23. Lopes, Francisco L. "Stabilization Policy, Rational Expectations, and Staggered Real Wage Contracts"
24. Correa do Lago, L.A. "Balança Comercial, Balanço de Pagamentos e Meio Circulante no Brasil no 2º Império: Uma Nota para Uma Revisão"
25. Monteiro, J.V. "Uma Análise do Processo Decisório no Setor Público: O Caso do Conselho de Desenvolvimento Econômico 1974/1981"
26. Bacha, E.L. "Growth With Limited Supplies of Foreign Exchange: A Reappraisal of the Two-Gap Model"
27. Bacha, E.L. "Vicissitudes of Recent Stabilization Attempts in Brazil and the IMF Alternative"
28. Lopes, Francisco L. "Rational Expectations, Discrete Price-Setting and the Role of Monetary Policy"
29. Malan, P.S. e John R. Wells "Structural Models of Inflation and Balance of Payments Disequilibria in Semi-Industrialized Economies: Some Implications for Stabilization and Growth Policies"
30. Abreu, Marcelo P. "Anglo-Brazilian Economic Relations and the Consolidation of American Pre-Eminence in Brazil: 1930-1945"
31. Diaz-Alejandro, C.F. "Latin America in the 1930's"
32. Diaz-Alejandro, C.F. "The LDCs in the 1982 International Economy: Two Comments"
33. Lopes, Francisco L. "Inflação e Nível de Atividade no Brasil: Um Estudo Econométrico"
34. Camargo, J.M. e E. Landau "Variações de Demanda, Estrutura de Custos e Margem Bruta de Lucro no Brasil 1974-1981"
35. Diaz-Alejandro, C.F. e G. Helleiner "Handmaiden in Distress: World Trade in the 1980's"
36. a) Abreu, M.P. e W. Fritsch "As Lições da História: 1929-33 e 1979-8?"
36. b) Lara Resende, A. "A Ruptura no Mercado Internacional de Crédito"
36. c) Correa do Lago, L.A. "A Programação do Setor Externo em 1983: Uma Breve Análise Crítica"
36. d) Carneiro, D.D. "O Terceiro Choque: É Possível Evitar-se a Depressão?"
36. e) Lopes, F.L. "A Crise do Endividamento Externo: Alguns Números e suas Consequências"
36. f) Malan, P.S. "Recessão e Renegociação"
- 36.g) Werneck, R.L. "Estrangulamento Externo e Investimento Público"
- 36.h) Bonelli, R. "Investimento e Emprego Diante de Desequilíbrios Externos e Internos"
- 36.i) Modiano, E.M. "Choque Externos e Preços Internos: Dificuldades da Política Econômica"
- 36.j) Monteiro, J.V. "Organização e Disfunções da Política Econômica"
- 36.k) Bacha, E.L. "Por Uma Política Econômica Positiva"

- 36.l) Camargo, J.M. "Do Milagre à Crise: A Economia Brasileira nos Anos Oitenta"
- 36.m) Arida, P. "Austeridade, Autotelia e Autotomia"
37. Lopes, F.L. e E.M. Modiano "Indexação; Choque Externo e Nível de Atividade: Notas Sobre o Caso Brasileiro"
38. Bacha, E.L. "A Contribution to the Critique of Southern Cone Monetaryism"
39. Carneiro, D.D. "Motivação Social e Contribuição Científica na Obra de Walras"
40. Lara Resende, A. "A Crise no Mercado Internacional de Crédito e o Endividamento Externo do Brasil: Uma Avaliação da Situação Atual"
41. Arida, P. "Minorias Desafortunadas e Minorias Afluentes: Uma Nota Sobre o Caráter Bilateral da Discriminação"
42. Bacha, E.L. "Complementação versus Integração: Estilos Latino-Americanos de Abertura Financeira no Exterior"
43. Werneck, R.F. "Expansão de Exportações, Substituição de Importações e Crescimento Setorial: A Experiência dos Anos 70"
44. Fritsch, W. "Latin American Exports and U.S. New Protectionism: A Retrospect and an Agenda for Negotiations in the Eighties"
45. Modiano, E.M. "A Dinâmica de Salários e Preços na Economia Brasileira: 1966/81"
46. Camargo, J.M., e F.L.P. Serrano "Os Dois Mercados: Homens e Mulheres na Indústria Brasileira"
47. Arida, P. "Asfixia Cambial e Balança Comercial - I. A Economia Planificada"
48. Werneck, R.L.F. "A Multisectoral Analysis of the Structural Adjustment of the Brazilian Economy in the 1980's"
49. Modiano, E.M. "Consequências Macroeconômicas da Restrição Externa de 1983: Simulações com um Modelo Econométrico para a Economia Brasileira"
50. Camargo, J.M. "Salário Real e Indexação Salarial no Brasil 1969-1981"
51. Frenkel, R. "La Dinamica de Los Precios Industriales en La Argentina 1966-1982 un Estudio Econométrico"
52. Modiano, E.M. "Energia e Economia: Um Modelo Integrado para o Brasil"
53. Carneiro, D.D. e Armínio F. Neto "Política Monetária e Endogeneidade dos Agregados Monetários: Nota Sobre a Evidência Empírica nos Anos 70"
54. Arida, P. "A História do Pensamento Econômico como Teoria e Retórica"
55. Carneiro, D.D. e E.M. Modiano "Inflação e Controle do Déficit Público: Análise Teórica e Algumas Simulações para a Economia Brasileira"
56. Abreu, M.P. "Anglo-Brazilian Sterling Balances: 1940-1952"
57. Abreu, M.P. "Argentina and Brazil During the 1930s: The Impact of British and American International Economic Policies"

58. Arida, P. "Social Differentiation and Economic Theory"

Notas Didáticas
Departamento de Economia FUC/RJ
1980/1983

- 1,2,3,4,5,6 e 7 Bacha, E.L. "Análise Macroeconômica: Uma Perspectiva Brasileira"
4. Camargo, J.M. "A Evolução do Sistema Econômico (esgotado)"
8. Lopes, Francisco L. "O Processo Inflacionário: Noções Básicas"
9. Lopes, Francisco L. "A Dimensão Temporal da Análise Macroeconômica"
10. Taulor, L. "Structuralist Macroeconomics: Applicable Models for the Third World"

TEXTOS PARA DISCUSSÃO

Departamento de Economia PUC/RJ

1980/1983

01. Lara Resende, A. "Incompatibilidade Distributiva e Inflação Estrutural" (esgotado)
02. Malan, Pedro S. "Desenvolvimento Econômico e Democracia: A Problemática Medição do Estado" (esgotado)
03. Bacha, E.L. "Notas Sobre Inflação e Crescimento: Um Texto Didático" (esgotado)
04. Lopes, Francisco L. "On The Long-Run Inflation-Unemployment Trad-Off" (esgotado)
05. Williamson, J. "World Stagflation and International Monetary Arrangements" (esgotado)
06. Lara Resende, A. e Lopes, Francisco L. "Sobre as Causas da Recente Aceleração Inflacionária" (esgotado)
07. Camargo, J.M. "A Nova Política Salarial, Distribuição de Rendas e Inflação"
08. Bacha, E.L. e Alejandro C.D. "Financial Markets: A View from the Periphery"
09. Modiano, E.M. e Lopes, Francisco L. "Dilemas da Política Energética"
10. Bacha, E.L. e Lopes, Francisco L. "Inflation, Growth and Wage Policy: In Search of a Brazilian Paradigm"
11. Monteiro, J.V. "A Economia do Crescimento do Setor Público"
12. Modiano, E.M. "A Three-Sector Model of A Semi-Industrialized Economy"
13. Modiano, E.M. "Derived Demand and Capacity Planning Under Uncertainty" (Revised edition)
14. Lopes, Francisco L. "Rational Expectations in Keynesian Macro-Models"
15. Camargo, J.M. "Reflexões sobre o Ensino de Economia"
16. Camargo, J.M. "Brazilian Size Distribution of Income and Governamental Policies"
17. Modiano, E.M. "Energy Prices, Inflation and Growth"
18. Modiano, E.M. "Estratégias de Racionamento: Uma Generalização"
19. Bacha, E.L. "Recessão, Balanço de Pagamentos e Crescimento"
20. Fritsch, W. "Brazilian Economic Policy During the World Post-War Boom and Slump 1919-1922"

21. Bonelli, R. e Cunha, P.V. "Distribuição de Renda, Estrutura de Consumo e Produção: Uma Análise Multi-Setorial da Economia Brasileira para o Período de 1970/1975"
22. Arida, P. "The Division of Labour as a Search Process"
23. Lopes, Francisco L. "Stabilization Policy, Rational Expectations, and Staggered Real Wage Contracts"
24. Correa do Lago, L.A. "Balança Comercial, Balanço de Pagamentos e Meio Circulante no Brasil no 2º Império: Uma Nota para Uma Revisão"
25. Monteiro, J.V. "Uma Análise do Processo Decisório no Setor Público: O Caso do Conselho de Desenvolvimento Econômico 1974/1981"
26. Bacha, E.L. "Growth With Limited Supplies of Foreign Exchange: A Reappraisal of the Two-Gap Model"
27. Bacha, E.L. "Vicissitudes of Recent Stabilization Attempts in Brazil and the IMF Alternative"
28. Lopes, Francisco L. "Rational Expectations, Discrete Price-Setting and the Role of Monetary Policy"
29. Malan, P.S. e Jonh R. Wells "Structural Models of Inflation and Balance of Payments Disequilibria in Semi-Industrialized Economies: Some Implications for Stabilization and Growth Policies"
30. Abreu, Marcelo P. "Anglo-Brazilian Economic Relations and the Consolidation of American Pre-Eminence in Brazil: 1930-1945"
31. Diaz-Alejandro, C.F. "Latin America in the 1930's"
32. Diaz-Aléjandro, C.F. "The LDCs in the 1982 International Economy: Two Comments"
33. Lopes, Francisco L. "Inflação e Nível de Atividade no Brasil: Um Estudo Econométrico"
34. Camargo, J.M. e E. Landau "Variações de Demanda, Estrutura de Custos e Margem Bruta de Lucro no Brasil 1974-1981"
35. Diaz-Alejandro, C.F. e G. Helleiner "Handmaidens in Distress: World Trade in the 1980's"
36. a) Abreu, M.P. e W. Fritsch "As Lições da História: 1929-33 e 1979-8?"
36. b) Lara Resende, A. "A Ruptura no Mercado Internacional de Crédito"
36. c) Correa do Lago, L.A. "A Programação do Setor Externo em 1983: Uma Breve Análise Crítica"
36. d) Carneiro, D.D. "O Terceiro Choque: É Possível Evitar-se a Depressão?"
36. e) Lopes, F.L. "A Crise do Endividamento Externo: Alguns Números e suas Consequências"
36. f) Malan, P.S. "Recessão e Renegociação"
- 36.g) Werneck, R.L. "Estrangulamento Externo e Investimento Público"
- 36.h) Bonelli, R. "Investimento e Emprego Diante de Desequilíbrios Externos e Internos"
- 36.i) Modiano, E.M. "Choque Externos e Preços Internos: Dificuldades da Política Econômica"
- 36.j) Monteiro, J.V. "Organização e Disfunções da Política Econômica"
- 36.k) Bacha, E.L. "Por Uma Política Econômica Positiva"

- 36.l) Camargo, J.M. "Do Milagre à Crise: A Economia Brasileira nos Anos Oitenta"
- 36.m) Arida, P. "Austeridade, Autotelia e Autotomia"
37. Lopes, F.L. e E.M. Modiano "Indexação; Choque Externo e Nível de Atividade: Notas Sobre o Caso Brasileiro"
38. Bacha, E.L. "A Contribution to the Critique of Southern Cone Monetaryism"
39. Carneiro, D.D. "Motivação Social e Contribuição Científica na Obra de Walras"
40. Lara Resende, A. "A Crise no Mercado Internacional de Crédito e o Endividamento Externo do Brasil: Uma Avaliação da Situação Atual"
41. Arida, P. "Minorias Desafortunadas e Minorias Afluentes: Uma Nota Sobre o Caráter Bilateral da Discriminação"
42. Bacha, E.L. "Complementação versus Integração: Estilos Latino-Americanos de Abertura Financeira no Exterior"
43. Werneck, R.F. "Expansão de Exportações, Substituição de Importações e Crescimento Setorial: A Experiência dos Anos 70"
44. Fritsch, W. "Latin American Exports and U.S. New Protectionism: A Retrospect and an Agenda for Negotiations in the Eighties"
45. Modiano, E.M. "A Dinâmica de Salários e Preços na Economia Brasileira: 1966/81"
46. Camargo, J.M., e F.L.P. Serrano "Os Dois Mercados: Homens e Mulheres na Indústria Brasileira"
47. Arida, P. "Asfixia Cambial e Balança Comercial - I. A Economia Planificada"
48. Werneck, R.L.F. "A Multisectoral Analysis of the Structural Adjustment of the Brazilian Economy in the 1980's"
49. Modiano, E.M. "Consequências Macroeconômicas da Restrição Externa de 1983: Simulações com um Modelo Econométrico para a Economia Brasileira"
50. Camargo, J.M. "Salário Real e Indexação Salarial no Brasil 1969-1981"
51. Frenkel, R. "La Dinamica de Los Precios Industriales en La Argentina 1966-1982 un Estudio Econométrico"
52. Modiano, E.M. "Energia e Economia: Um Modelo Integrado para o Brasil"
53. Carneiro, D.D. e Armínio F. Neto "Política Monetária e Endogeneidade dos Agregados Monetários: Nota Sobre a Evidência Empírica nos Anos 70"
54. Arida, P. "A História do Pensamento Econômico como Teoria e Retórica"
55. Carneiro, D.D. e E.M. Modiano "Inflação e Controle do Déficit Público: Análise Teórica e Algumas Simulações para a Economia Brasileira"
56. Abreu, M.P. "Anglo-Brazilian Sterling Balances: 1940-1952"
57. Abreu, M.P. "Argentina and Brazil During the 1930s: The Impact of British and American International Economic Policies"

58. Arida, P. "Social Differentiation and Economic Theory"
59. Lopes, F.L.P. "Política Salarial e a Dinâmica do Salário Nominal: Notas Preliminares"
60. Lago, L.A.C. "Controle Quantitativo e Seletivo do Crédito: Aspectos Teóricos e a Experiência Recente do Brasil"

Notas Didáticas
Departamento de Economia PUC/RJ
1980/1983

- 1,2,3,4,5,6 e 7 Bacha, E.L. "Análise Macroeconômica: Uma Perspectiva Brasileira"
4. Camargo, J.M. "A Evolução do Sistema Econômico (esgotado)"
8. Lopes, Francisco L. "O Processo Inflacionário: Noções Básicas"
9. Lopes, Francisco L. "A Dimensão Temporal da Análise Macroeconômica"
10. Taulor, L. "Structuralist Macroeconomics: Applicable Models for the Third World"