

Zentrum für Europäische Wirtschaftsforschung (ZEW) (Ed.)

Research Report

ZEW Branchenreport Innovationen. Ergebnisse der deutschen Innovationserhebung 2016: Möbel-/Spielwarenindustrie, Medizintechnik, Reparatur/Installation von Anlagen/Geräten

ZEW Branchenreport Innovationen, No. 11, Januar 2017

Provided in Cooperation with:

ZEW - Leibniz Centre for European Economic Research

Suggested Citation: Zentrum für Europäische Wirtschaftsforschung (ZEW) (Ed.) (2017) : ZEW Branchenreport Innovationen. Ergebnisse der deutschen Innovationserhebung 2016: Möbel-/ Spielwarenindustrie, Medizintechnik, Reparatur/Installation von Anlagen/Geräten, ZEW Branchenreport Innovationen, No. 11, Januar 2017, Zentrum für Europäische Wirtschaftsforschung (ZEW), Mannheim

This Version is available at:

<https://hdl.handle.net/10419/172179>

Standard-Nutzungsbedingungen:

Die Dokumente auf EconStor dürfen zu eigenen wissenschaftlichen Zwecken und zum Privatgebrauch gespeichert und kopiert werden.

Sie dürfen die Dokumente nicht für öffentliche oder kommerzielle Zwecke vervielfältigen, öffentlich ausstellen, öffentlich zugänglich machen, vertreiben oder anderweitig nutzen.

Sofern die Verfasser die Dokumente unter Open-Content-Lizenzen (insbesondere CC-Lizenzen) zur Verfügung gestellt haben sollten, gelten abweichend von diesen Nutzungsbedingungen die in der dort genannten Lizenz gewährten Nutzungsrechte.

Terms of use:

Documents in EconStor may be saved and copied for your personal and scholarly purposes.

You are not to copy documents for public or commercial purposes, to exhibit the documents publicly, to make them publicly available on the internet, or to distribute or otherwise use the documents in public.

If the documents have been made available under an Open Content Licence (especially Creative Commons Licences), you may exercise further usage rights as specified in the indicated licence.

Möbel-/Spielwarenindustrie, Medizintechnik, Reparatur/Installation von Anlagen/Geräten

In der Branchengruppe der Möbel-, Sport- und Spielwarenindustrie, Medizintechnik sowie Reparatur und Installation von Anlagen und Geräten sank der Umsatzanteil mit Produktneuheiten gegenüber dem Vorjahr von 16,3 auf 12,3 %. Auf Marktneuheiten entfielen 2,4 %. Die durch Prozessinnovationen erreichte Stückkostensenkung stieg merklich auf 4,1 %. Aufgrund von Qualitätsverbesserungen konnte ein Umsatzanstieg von 3,2 % erzielt werden.

Gemessen am Umsatz liegen die Innovationsausgaben der Branche mit 3,1 % im Mittelfeld des Branchenvergleichs. Hierfür

ist der Bereich Medizintechnik/Sport-/Spielwaren mit 4,4 % wesentlich verantwortlich. Die Möbelindustrie kommt dagegen nur auf eine Innovationsintensität von 1,6 %.

Die Innovatorenquote erhöhte sich erstmals seit 2010 wieder und erreichte einen Wert von 41 %, nach 38 % in 2014. Im Bereich Medizintechnik sowie Sport- und Spielwaren stieg sie auf 38 % (2014: 36 %). In der Möbelindustrie nahm sie gegenüber dem Vorjahr um zehn Prozentpunkte, von 48 auf 58 %, besonders stark zu. Im Bereich Reparatur und Installation von Anlagen und Geräten ist dagegen ein Minus von drei

Prozentpunkten auf 33 % zu verzeichnen. Die Innovationsbeteiligung wird in den beiden Folgejahren wohl sinken: Für 2016 planten nur 34 % der Unternehmen fest mit Innovationsaktivitäten, weitere 7 % waren sich noch unsicher. Für 2017 sehen lediglich 32 % der Unternehmen Ausgaben für Innovationen vor, 13 % waren noch unentschieden.

Die Innovationsausgaben betragen im Jahr 2015 2,86 Mrd. €. 2016 sollen sie leicht auf 2,80 Mrd. € fallen und werden 2017 aller Voraussicht nach geringfügig auf 2,78 Mrd. € abnehmen.

ACHTUNG: Mit dem Berichtsjahr 2008 wurde im internationalen System der Wirtschaftsstatistik eine neue Systematik der Wirtschaftszweige (WZ08) eingeführt. Dadurch ändert sich mitunter die Branchenzuordnung von Unternehmen. Gleichzeitig wurde die Einteilung der Branchengruppen für den ZEW Branchenreport Innovationen angepasst. Im Vergleich zu früheren Ausgaben des ZEW-Berichtsjahres umfasst die Möbel-, Sport-/Spielwarenindustrie, Medizintechnik, Reparatur/Installation von Anlagen/Geräten nunmehr folgende Aktivitätsbereiche:

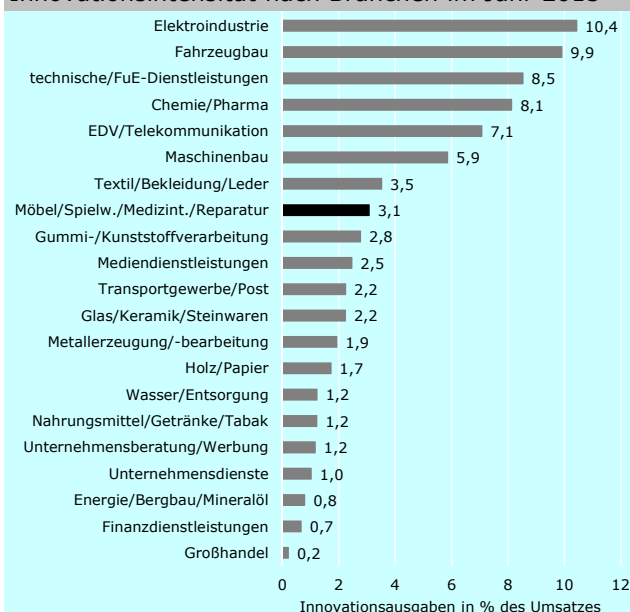
- **Möbelindustrie (WZ08 31):** Herstellung von Büro- und Ladenmöbeln, Küchenmöbeln, Matratzen, Polstermöbeln und sonstigen Möbeln.
- **Medizintechnik, Sport-/Spielwarenindustrie (WZ08 32):** Herstellung von medizinischen und zahnmedizinischen Apparaten und Materialien sowie orthopädischen und augenoptischen Erzeugnissen, zahntechnische Laboratorien, Herstellung von Sportgeräten, Spielwaren, Musikinstrumenten, Schmuck, Gold- und Silberschmiedewaren, Münzen, Besen und Bürsten, Schreibwaren, sicherheitstechnischen Artikeln und sonstigen Erzeugnissen.
- **Installation und Reparatur von Anlagen und Geräten (WZ08 33):** Installation von Maschinen und Ausrüstungen, Reparatur von Maschinen, elektronischen und optischen Geräten, elektrischen Ausrüstungen, Metallergzeugnissen und sonstigen Ausrüstungen sowie Reparatur und Instandhaltung von Schiffen, Flugzeugen und sonstigen Fahrzeugen (ausgenommen Kraftfahrzeuge, Krafträder und Fahrräder).

Die Recyclingindustrie ist nicht mehr Teil dieser Branche, während die Medizintechnik und die Reparatur/Installation von Anlagen/Geräten neu hinzukamen.

Die neue Brancheneinteilung wird zurück bis zum Berichtsjahr 2006 ausgewiesen. Zwischen 2005 und 2006 besteht ein Bruch in der Zeitreihe.

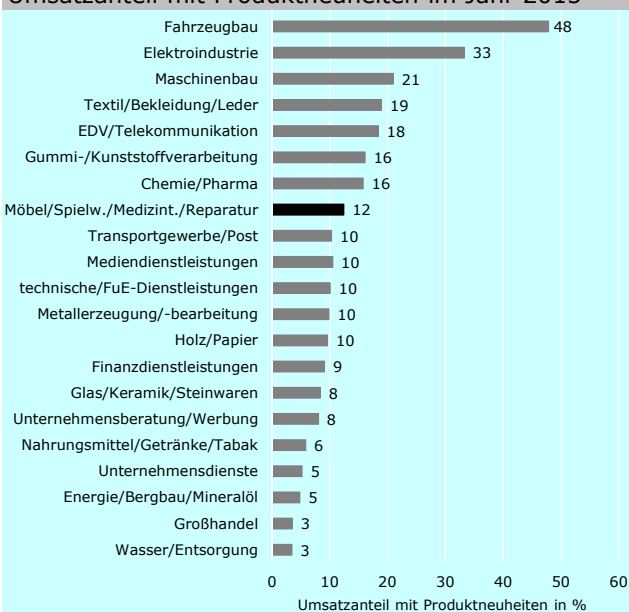
Der Bruch in der Zeitreihe wird außerdem dadurch verstärkt, dass gleichzeitig die statistischen Basiszahlen (Anzahl der Unternehmen und Beschäftigten, Umsatz) ab 2006 aus dem Unternehmensregister des Statistischen Bundesamts und nicht mehr, wie zuvor, aus den Fachstatistiken stammen.

Innovationsintensität nach Branchen im Jahr 2015



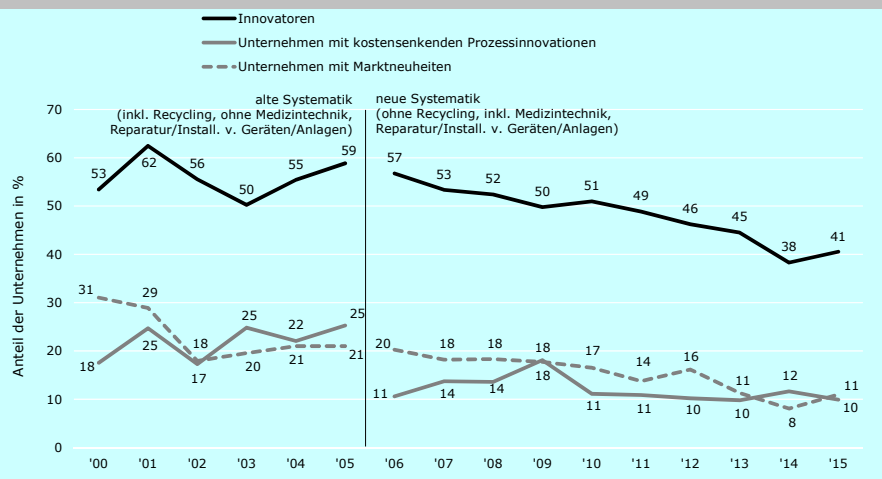
Lesehilfe: Die Unternehmen der Möbel- u. Spielwarenindustrie, Medizintechnik, Reparatur/Installation von Anlagen/Geräten gaben im Jahr 2015 3,1 % ihres Umsatzes für Innovationsprojekte aus. Quelle: ZEW/ISI (2017): Mannheimer Innovationspanel, Befragung 2016.

Umsatzanteil mit Produktneuheiten im Jahr 2015



Lesehilfe: In der Möbel- u. Spielw.-ind., Medizint., Rep./Inst. v. Anlagen/Geräten wurden 2015 12 % des Branchenumsatzes mit Produktneuheiten (= Produkte, die jünger als 3 Jahre sind) erzielt. Quelle: ZEW/ISI (2017): Mannheimer Innovationspanel, Befragung 2016.

Anteil der Innovatoren in der Möbel-, Spielwarenindustrie, Medizintechnik und Reparatur/Installation von Anlagen und Geräten 2000 - 2015



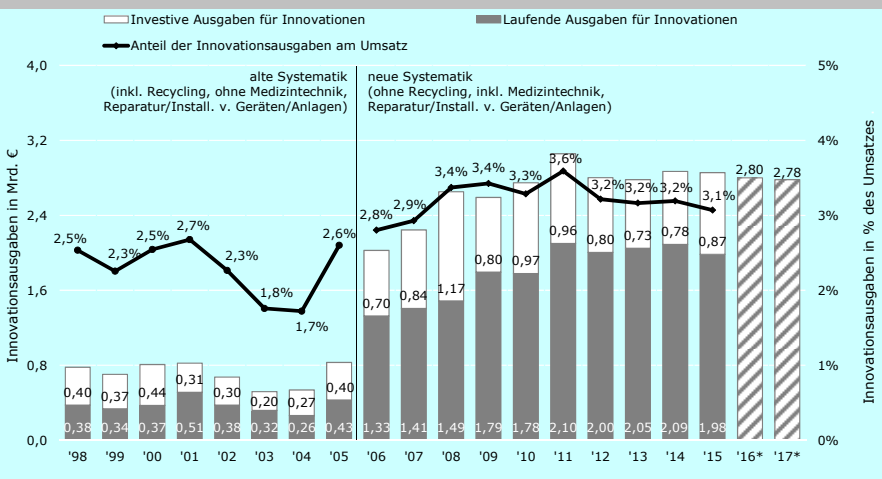
Lesehilfe: Im Jahr 2015 konnten 41 % der Unternehmen der Möbel- u. Spielw.-ind., Medizint., Reparatur./Install. v. Anlagen/Geräten neue Produkte oder Prozesse einführen. Jeweils 10 % der Unternehmen führten kostensenkende Prozessinnovationen ein. 11 % boten 2015 mindestens eine Marktneuheit an. Quelle: ZEW/ISI (2017): Mannheimer Innovationspanel, Befragung 2016.

■ **Innovatoren** sind Unternehmen, die innerhalb eines zurückliegenden Dreijahreszeitraums zumindest ein Innovationsprojekt erfolgreich abgeschlossen haben, d.h. zumindest eine Produkt- oder Prozessinnovation eingeführt haben. Es kommt nicht darauf an, ob ein anderes Unternehmen diese Innovation bereits eingeführt hat.

■ **Unternehmen mit Marktneuheiten** haben im zurückliegenden Dreijahreszeitraum zumindest ein neues oder merklich verbessertes Produkt als erster Anbieter auf dem für das Unternehmen relevanten Markt eingeführt. Der Indikator misst den Anteil der Unternehmen, die das Angebot einer Branche an originär neuen Produkten erweitern.

■ **Unternehmen mit kostensenkenden Prozessinnovationen** haben im zurückliegenden Dreijahreszeitraum zumindest einen neuen oder merklich verbesserten Prozess eingeführt, der zu einer Senkung der durchschnittlichen Kosten je Stück oder Vorgang geführt hat. Der Indikator misst somit den Anteil der Unternehmen, die mit Hilfe von Innovationen ihre preisliche Wettbewerbsfähigkeit verbessern.

Innovationsausgaben in der Möbel-, Spielwarenindustrie, Medizintechnik und Reparatur/Installation von Anlagen und Geräten 1998 - 2017



Lesehilfe: Im Jahr 2015 entfielen von den insgesamt 2,86 Mrd. € Innovationsausgaben der Möbel- u. Spielwarenindustrie, Medizintechnik, Reparatur/Installation von Anlagen/Geräten mehr als 1,98 Mrd. € auf laufende und über 0,87 Mrd. € auf investive Innovationsausgaben. Die Innovationsintensität betrug 3,1 %. Quelle: ZEW/ISI (2017): Mannheimer Innovationspanel, Befragung 2016.

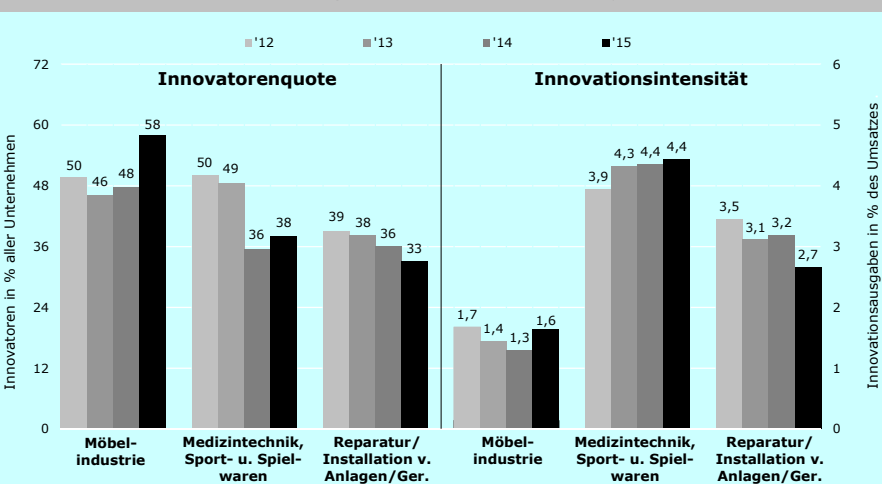
■ **Innovationsausgaben** beziehen sich auf die Aufwendungen für laufende, abgeschlossene und abgebrochene Projekte, die die Entwicklung und Einführung von Produkt- oder Prozessinnovationen zum Ziel haben. Dazu zählen interne und externe FuE sowie innovationsbezogene Ausgaben für Sachanlagen und immaterielle Wirtschaftsgüter, Weiterbildung, Marketing, Konzeption, Konstruktion, Design sowie Produktions- und Vertriebsvorbereitung.

■ **Laufende Innovationsausgaben** umfassen Personal- und Sachaufwendungen inkl. Dienstleistungsaufträge an Dritte, **investive Ausgaben für Innovationen** umfassen Investitionen in Maschinen, Fahrzeuge, Geräte, Gebäude, Software und gewerbliche Schutzrechte.

■ Die **Innovationsintensität** misst die gesamten Innovationsausgaben der Unternehmen einer Branche in % des gesamten Branchenumsatzes (inkl. des Umsatzes nicht innovativ tätiger Unternehmen).

■ **Planzahlen** für die Innovationsausgaben der Jahre 2016 und 2017 wurden im Frühjahr und Sommer 2016 erhoben.

Innovatorenquote und Innovationsintensität nach Teilbranchen der Möbel-/Spielwarenindustrie, Medizintechnik, Reparatur/Installation v. Anlagen/Geräten 2012 - 2015



Lesehilfe: In der Möbelindustrie lag die Innovatorenquote 2015 bei 58 %, in der Medizintechnik und Sport-/Spielwarenindustrie bei 38 %. Die Innovationsintensität betrug in der Möbelindustrie 2015 1,6 %, in der Medizintechnik und Sport-/Spielw.-ind. 4,4 % und in der Reparatur/Install. v. Anlagen/Geräten 2,7 %. Quelle: ZEW/ISI (2017): Mannheimer Innovationspanel, Befragung 2016.

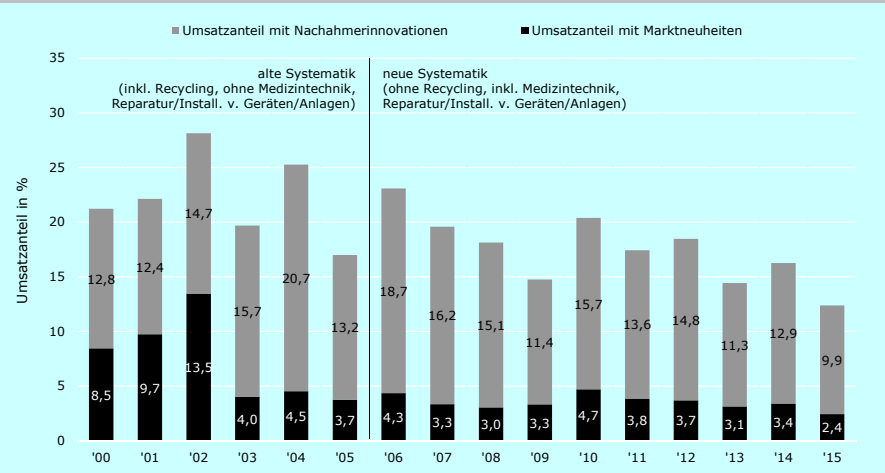
■ **Möbelindustrie** (WZ08 31): Herstellung von Büro- und Ladenmöbeln, Küchenmöbeln, Matratzen, Polster- und sonstigen Möbeln.

■ **Medizintechnik, Sport-/Spielwarenindustrie** (WZ08 32): Herstellung von medizinischen und zahnmedizinischen Apparaten und Materialien sowie orthopädischen und augenoptischen Erzeugnissen, zahntechnische Laboratorien, Herstellung von Sportgeräten, Spielwaren, Musikinstrumenten, Schmuck, Gold- und Silberschmiedewaren, Münzen, Besen und Bürsten, Schreibwaren, sicherheitstechnischen Artikeln und sonstigen Erzeugnissen.

■ **Installation und Reparatur von Anlagen und Geräten** (WZ08 33): Installation von Maschinen und Ausrüstungen, Reparatur von Maschinen, elektronischen und optischen Geräten, elektrischen Ausrüstungen, Metallenerzeugnissen und sonstigen Ausrüstungen sowie Reparatur und Instandhaltung von Schiffen, Flugzeugen und sonstigen Fahrzeugen (ohne Kraftfahrzeuge, Fahrräder).

■ Die **Zuordnung der Unternehmen** zu einer Branche erfolgt auf Basis der umsatzstärksten Produktgruppe.

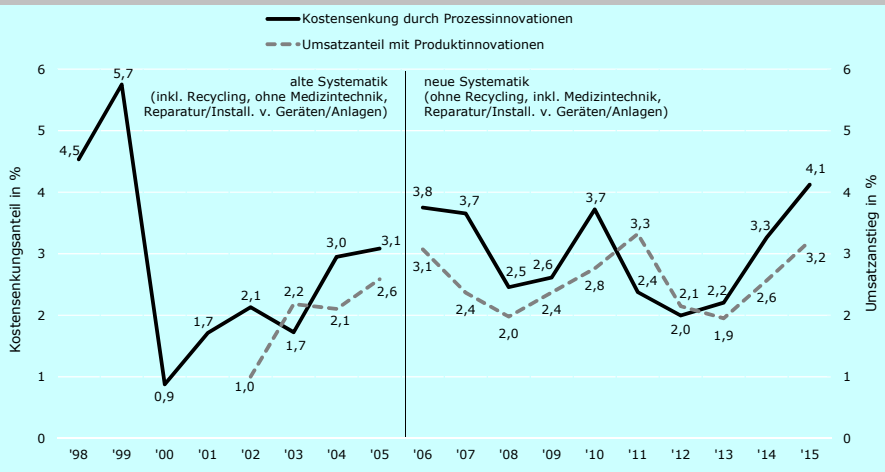
Umsatzanteil mit Produktneuheiten in der Möbel-, Spielwarenindustrie, Medizintechnik und Reparatur/Installation von Anlagen und Geräten 2000 - 2015



Lesehilfe: Im Jahr 2015 lag der Umsatzanteil, den die Unternehmen der Möbel- u. Spielw.-ind., Medizint., Rep./Inst. v. Anl./Ger. mit Marktneuheiten erwirtschafteten, bei 2,4 %. 9,9 % des Branchenumsatzes waren Nachahmerinnovationen. Produktneuheiten machten 2015 insgesamt 12,3 % des Umsatzes aus. Quelle: ZEW/ISI (2017): Mannheimer Innovationspanel, Befragung 2016.

- Der **Umsatzanteil mit Marktneuheiten** bzw. mit **Nachahmerinnovationen** misst den Umsatz, der von den Unternehmen einer Branche mit den entsprechenden Innovationen erzielt wurde, in Prozent des gesamten Branchenumsatzes (inkl. des Umsatzes nicht innovativ tätiger Unternehmen).
- Marktneuheiten** sind neue Produkte, die ein Unternehmen als erster Anbieter auf dem für das Unternehmen relevanten Markt eingeführt hat.
- Nachahmerinnovationen** sind neue Produkte eines Unternehmens, die zum Einführungszeitpunkt schon von anderen Unternehmen in gleicher oder sehr ähnlicher Form angeboten wurden.
- Der Umsatz mit Marktneuheiten bzw. Nachahmerinnovationen bezieht sich auf entsprechende Innovationen, die im **zurückliegenden Dreijahreszeitraum** (für 2015: 2013-2015) eingeführt wurden.
- Die Umsatzanteile von Marktneuheiten und Nachahmerinnovationen ergeben zusammen den **Umsatzanteil mit Produktneuheiten**.

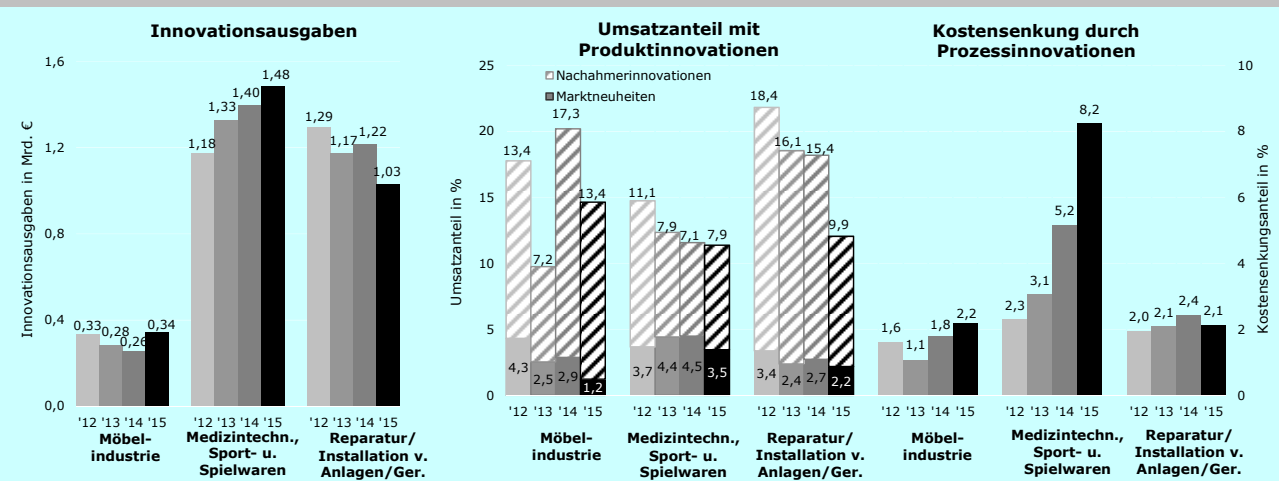
Erfolgsindikatoren von Prozessinnovationen in der Möbel-, Spielwarenindustrie, Medizintechnik und Reparatur/Installation von Anlagen und Geräten 1998 - 2015



Lesehilfe: Durch Prozessinnovationen verringerten die Unternehmen der Möbel- u. Spielwarenindustrie, Medizintechnik, Reparatur/Installation von Anlagen/Geräten ihre durchschnittlichen Stückkosten im Jahr 2015 um 4,1 %. Qualitätsverbesserungen führten 2015 zu einem Umsatzanstieg von 3,2 %. Quelle: ZEW/ISI (2017): Mannheimer Innovationspanel, Befragung 2016.

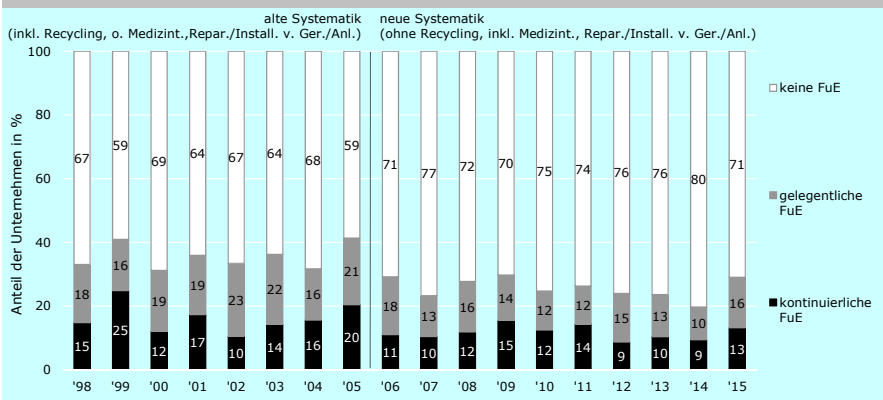
- Der **Kostensenkungsanteil durch Prozessinnovationen** bezieht sich auf die Kosten je Stück bzw. Vorgang des betreffenden Jahres, die durch Prozessinnovationen eingespart werden konnten, die im zurückliegenden Dreijahreszeitraum eingeführt worden waren. Der Indikator drückt den Umfang der innovationsbedingten Kostensenkungen in einer Branche an den Gesamtkosten aller Unternehmen der Branche aus.
- Der **Umsatzanstieg durch Qualitätsverbesserungen** misst die Umsatzausweitung im Vergleich zum Vorjahresumsatz, die auf Qualitätsverbesserungen zurückgeführt werden kann, die mit Hilfe von im zurückliegenden Dreijahreszeitraum eingeführten Prozessinnovationen erreicht wurden. Der durch Qualitätsverbesserungen erzielte zusätzliche Umsatz wird dabei in Bezug zum Gesamtumsatz aller Unternehmen der Branche gesetzt. Der Indikator gibt somit das nominelle Umsatzwachstum in einer Branche an, das auf Qualitätsverbesserungen zurückgeht. Der Indikator wird erst seit 2002 erhoben.

Innovationsausgaben und Innovationserfolg nach Teilbranchen der Möbel-, Spielwarenindustrie, Medizintechnik, Reparatur/Installation v. Anlagen/Geräten 2012 - 2015



Lesehilfe: Die Innovationsausgaben der Möbelindustrie beliefen sich 2015 auf 0,34 Mrd. €, der Medizintechnik/Sport-/Spielwarenindustrie auf 1,48 Mrd. € und der Reparatur/Installation von Anlagen/Geräten bei 1,03 Mrd. €. In der Möbelindustrie lag der Umsatzanteil mit Marktneuheiten 2015 bei 1,2 %, der Kostensenkungsanteil durch Prozessinnovationen betrug 2,2 %. Quelle: ZEW/ISI (2017): Mannheimer Innovationspanel, Befragung 2016.

Forschungs- und Entwicklungsaktivitäten in der Möbel-, Spielwarenindustrie, Medizintechnik und Reparatur/Installation von Anlagen und Geräten 1998 - 2015



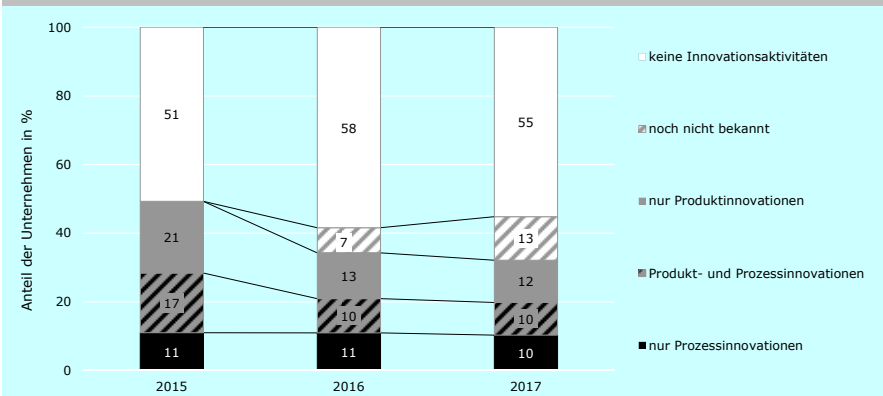
Lesehilfe: 71 % der Unternehmen der Möbel- u. Spielw.-ind., Medizint., Rep./Inst. v. Anl./Ger. führten 2015 keine FuE-Aktivitäten durch, 13 % betrieben FuE auf kontinuierlicher Basis. Quelle: ZEW/ISI (2017): Mannheimer Innovationspanel, Befragung 2016.

■ **Forschung und experimentelle Entwicklung (FuE)** ist die systematische schöpferische Arbeit zur Erweiterung des vorhandenen Wissens und die Nutzung des so gewonnenen Wissens zur Entwicklung neuer Anwendungen wie z.B. neuer oder merklich verbesserter Produkte bzw. Dienstleistungen oder Prozesse bzw. Verfahren.

■ **Kontinuierliche FuE** bezeichnet FuE-Aktivitäten von Unternehmen, die dauerhaft durchgeführt werden. Typischerweise sind einzelne Mitarbeiter überwiegend oder ausschließlich mit FuE-Aktivitäten betraut, in vielen Unternehmen geht eine kontinuierliche FuE-Tätigkeit mit dem Vorhandensein einer eigenen FuE-Abteilung oder eigener FuE-Infrastruktur (Labors etc.) einher.

■ **Gelegentliche FuE** bezeichnet FuE-Aktivitäten von Unternehmen, die anlassbezogen aufgenommen werden, z.B. um ein bestimmtes technisches Problem im Rahmen eines Innovationsprojektes zu lösen.

Geplante Innovationsaktivitäten in der Möbel-, Spielwarenindustrie, Medizintechnik und Reparatur/Installation von Anlagen und Geräten 2015 bis 2017



Lesehilfe: 51 % der Unternehmen in der Möbel- u. Spielw.-ind., Medizint., Rep./Inst. v. Anl./Ger. waren 2015 nicht innovativ tätig. Im Frühjahr/Sommer 2016 planten 58 % der Unternehmen, im Jahr 2016 keine Innovationsaktivitäten durchzuführen, 7 % waren noch unsicher. 13 % wollten ausschließlich Produktinnovationen, 11 % ausschließlich Prozessinnovationen und 10 % sowohl Produkt- als auch Prozessinnovationen vorantreiben. Quelle: ZEW/ISI (2017): Mannheimer Innovationspanel, Befragung 2016.

■ **Innovationsaktivitäten** stellen alle mit finanziellen Aufwendungen verbundenen Aktivitäten dar, die auf Produkt- oder Prozessinnovationen abzielen.

■ Die für 2016 und 2017 **geplanten Innovationsaktivitäten** werden getrennt nach den beiden Innovationstypen erfasst. Unternehmen, die zum Befragungszeitpunkt noch nicht angeben konnten, ob sie Innovationsaktivitäten in diesen Jahren durchführen werden, sind unter „noch nicht bekannt“ zusammengefasst.

■ Die Werte für 2016 und 2017 basieren auf **Planangaben und Erwartungen** der Unternehmen und sind stark von den im Befragungszeitraum - März bis Juli 2016 - verfügbaren Informationen über die wahrscheinliche wirtschaftliche Entwicklung in der 2. Jahreshälfte 2016 und im Jahr 2017 beeinflusst. Im Frühjahrsgutachten 2016 gingen die Wirtschaftsforschungsinstitute von einem realen BIP-Wachstum von 1,6 % für 2016 und von 1,5 % für 2017 aus.

Datentabelle

	Innovatorenquote (in %)				Anteil Unternehmen mit Marktneuheiten (in %)				Ant. Unt. m. kostensenkend. Proz.innov. (in %)				Innovationsausgaben (in Mrd. €)				Innovationsintensität (in %)			
	'12	'13	'14	'15	'12	'13	'14	'15	'12	'13	'14	'15	'12	'13	'14	'15	'12	'13	'14	'15
Möbelindustrie (WZ08 31)	50	46	48	58	23	9	11	24	10	3	15	5	0,33	0,28	0,26	0,34	1,7	1,4	1,3	1,6
Medizintechnik, Sport- u. Spielwarenind. (WZ08 32)	50	49	36	38	15	9	7	8	15	16	15	11	1,18	1,33	1,40	1,48	3,9	4,3	4,4	4,4
Reparatur/Installation von Anlagen/Geräten (WZ08 33)	39	38	36	33	14	15	7	7	4	6	5	12	1,29	1,17	1,22	1,03	3,5	3,1	3,2	2,7
Insgesamt (WZ08 31-33)	46	45	38	41	16	11	8	11	10	10	12	10	2,80	2,78	2,87	2,86	3,2	3,2	3,2	3,1
	Umsatzanteil mit Marktneuheiten (in %)				Umsatzanteil mit Nachahmerinnovat. (in %)				Umsatzanteil mit Sortimentsneuheiten (in %)				Kostensenkungsanteil d. Prozessinnovat. (in %)				Umsatzanstieg d. Qualitätsverbesser. (in %)			
	'12	'13	'14	'15	'12	'13	'14	'15	'12	'13	'14	'15	'12	'13	'14	'15	'12	'13	'14	'15
Möbelindustrie (WZ08 31)	4,3	2,5	2,9	1,2	13,4	7,2	17,3	13,4	2,8	3,5	2,5	3,1	1,6	1,1	1,8	2,2	2,2	0,8	2,0	1,9
Medizintechnik, Sport- u. Spielwarenind. (WZ08 32)	3,7	4,4	4,5	3,5	11,1	7,9	7,1	7,9	2,8	3,8	3,3	2,8	2,3	3,1	5,2	8,2	2,5	1,6	3,1	4,2
Reparatur/Installation von Anlagen/Geräten (WZ08 33)	3,4	2,4	2,7	2,2	18,4	16,1	15,4	9,9	2,9	3,3	2,0	2,9	2,0	2,1	2,4	2,1	1,8	2,8	2,4	3,0
Insgesamt (WZ08 31-33)	3,7	3,1	3,4	2,4	14,8	11,3	12,9	9,9	2,9	3,5	2,5	2,9	2,0	2,2	3,3	4,1	2,1	1,9	2,6	3,2
	Anteil Unternehmen mit kontinuierlicher FuE (in %)				Anteil Unternehmen mit gelegentlicher FuE (in %)				Anteil Unternehmen mit fest geplanten Innovationsaktivitäten (in %)				Anteil Unternehmen mit noch unsicheren Innovationsaktivitäten (in %)				Geplante Innovationsausgaben (in Mrd. €)			
	'12	'13	'14	'15	'12	'13	'14	'15	'14	'15	'16*	'17*	'14	'15	'16*	'17*	'14	'15	'16*	'17*
Möbelindustrie (WZ08 31)	7	12	13	10	14	11	8	20	47	60	33	32	0	0	26	32	0,26	0,34	0,26	0,21
Medizintechnik, Sport- u. Spielwarenind. (WZ08 32)	9	10	9	15	19	18	11	16	36	51	38	35	0	0	2	10	1,40	1,48	1,51	1,56
Reparatur/Installation von Anlagen/Geräten (WZ08 33)	10	10	7	13	12	9	10	13	40	40	30	28	0	0	2	5	1,22	1,03	1,02	1,01
Insgesamt (WZ08 31-33)	9	10	9	13	15	13	10	16	40	49	34	32	0	0	7	13	2,87	2,86	2,80	2,78

* Planzahlen vom Frühjahr/Sommer 2016. Werte für 2015 sind vorläufig.

Deutsche Innovationserhebung

Die deutsche Innovationserhebung wird Im Auftrag des Bundesministeriums für Bildung und Forschung (BMBF) vom Zentrum für Europäische Wirtschaftsforschung (ZEW, Mannheim) seit 1993 in Zusammenarbeit mit Ifmas (Institut für angewandte Sozialwissenschaft) sowie dem Fraunhofer-Institut für System- und Innovationsforschung (ISI) durchgeführt. Die Erhebung zielt auf alle Unternehmen in Deutschland mit mindestens 5 Beschäftigten und einem wirtschaftlichen Schwerpunkt in einer der auf S. 1 angeführten Branchengruppen ab. Die Definitionen und Messkonzepte entsprechen den internationalen Standards von OECD und Eurostat. Die Innovationserhebung ist alle zwei Jahre Teil der von Eurostat koordinierten Europäischen Innovationserhebung (Community Innovation Survey - CIS). Alle Werte sind hochgerechnet auf die Grundgesamtheit der Unternehmen ab 5 Beschäftigte in Deutschland. An der Innovationserhebung 2016 haben sich mehr als 15.400 Unternehmen beteiligt (= 50 % des Stichprobenumfanges), darunter 1.034 aus der Möbel-/Sport-/Spielwarenind., Medizintechnik u. Installati-on/Reparatur v. Anlagen/Geräten.



Zentrum für Europäische Wirtschaftsforschung GmbH

ZEW Branchenreport Innovationen – erscheint jährlich

Herausgeber: Zentrum für Europäische Wirtschaftsforschung GmbH (ZEW) Mannheim · L 7, 1 · 68161 Mannheim
Postanschrift: Postfach 103443 · 68034 Mannheim · Internet: www.zew.de, www.zew.eu
Prof. Achim Wambach, Ph.D. (Präsident) · Thomas Kohl (Kaufmännischer Direktor)

Redaktion: Prof. Dr. Torben Schubert, Telefon 0721 6809 357, Telefax 0721 6809 260, E-Mail: t.schubert@isi.fraunhofer.de
Dr. Christian Rammer, Telefon 0621/1235-184, Telefax 0621/1235-170, E-Mail: rammer@zew.de

Nachdruck und sonstige Verbreitung (auch auszugsweise): mit Quellenangabe und Zusendung eines Belegexemplars

© Zentrum für Europäische Wirtschaftsforschung GmbH (ZEW), Mannheim, 2017

Weitere Informationen: www.zew.de/innovation