

Loose, Brigitte

Article

IWH-Bauumfrage zum Jahresauftakt 2016: Wohnungsbau im Jahr 2016 der entscheidende Impulsgeber

Konjunktur aktuell

Provided in Cooperation with:

Halle Institute for Economic Research (IWH) – Member of the Leibniz Association

Suggested Citation: Loose, Brigitte (2016) : IWH-Bauumfrage zum Jahresauftakt 2016: Wohnungsbau im Jahr 2016 der entscheidende Impulsgeber, Konjunktur aktuell, ISSN 2195-8319, Leibniz-Institut für Wirtschaftsforschung Halle (IWH), Halle (Saale), Vol. 4, Iss. 1, pp. 30-33

This Version is available at:

<https://hdl.handle.net/10419/140980>

Standard-Nutzungsbedingungen:

Die Dokumente auf EconStor dürfen zu eigenen wissenschaftlichen Zwecken und zum Privatgebrauch gespeichert und kopiert werden.

Sie dürfen die Dokumente nicht für öffentliche oder kommerzielle Zwecke vervielfältigen, öffentlich ausstellen, öffentlich zugänglich machen, vertreiben oder anderweitig nutzen.

Sofern die Verfasser die Dokumente unter Open-Content-Lizenzen (insbesondere CC-Lizenzen) zur Verfügung gestellt haben sollten, gelten abweichend von diesen Nutzungsbedingungen die in der dort genannten Lizenz gewährten Nutzungsrechte.

Terms of use:

Documents in EconStor may be saved and copied for your personal and scholarly purposes.

You are not to copy documents for public or commercial purposes, to exhibit the documents publicly, to make them publicly available on the internet, or to distribute or otherwise use the documents in public.

If the documents have been made available under an Open Content Licence (especially Creative Commons Licences), you may exercise further usage rights as specified in the indicated licence.

IWH-Bauumfrage zum Jahresauftakt 2016: Wohnungsbau im Jahr 2016 der entscheidende Impulsgeber

Brigitte Loose

Das Baugewerbe in Ostdeutschland dürfte das Jahr 2015 nach einem witterungsbedingt guten Start, einer Abschwächung im Sommerhalbjahr und einer zuletzt wieder einsetzenden Kräftigung insgesamt mit einem Minus abgeschlossen haben. Die vor Jahresfrist geäußerten Erwartungen der Unternehmen sind damit zu einem Großteil nicht in Erfüllung gegangen. Die Ertragslage der Bauunternehmen hat sich gegenüber dem Vorjahresstand leicht verschlechtert. Während sie im Hoch- und Ausbaubereich aber immer noch als gut bezeichnet werden kann, stellt sie sich im Tiefbau eher ungünstig dar.

Für das Jahr 2016 sind die 300 vom IWH befragten Unternehmen allerdings zuversichtlich. Insgesamt überwiegen bei den Umsatzerwartungen für das Baugewerbe die Hoffnungen auf eine Expansion gegenüber der Furcht vor Rückgängen, was alles in allem auf eine Ausweitung der Bauproduktion im Jahr 2016 hindeutet. Die Hoffnungen richten sich auf den Wohnungsbau, der vor allem den Hoch- und Ausbauunternehmen zugutekommen dürfte: Die Salden aus den Auf- und Abwärtserwartungen der Unternehmen fallen hier sowohl hinsichtlich der Umsatz- als auch der Beschäftigungsentwicklung klar positiv aus. Bedenken äußerten die Bauunternehmen dagegen hinsichtlich der Nachfrage im Wirtschaftsbau und im öffentlichen Bau, auch wenn die Skepsis etwas weniger ausgeprägt ist als vor einem Jahr.

JEL-Klassifikation: L74

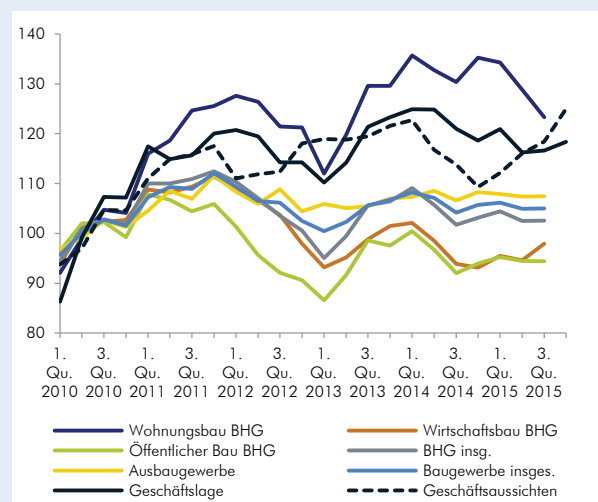
Schlagwörter: Ostdeutschland, Baugewerbe, Konjunktur, Investitionen, Handwerk

Schwäche im Sommerhalbjahr dämpfte Bauproduktion im Jahr 2015

Das ostdeutsche Baugewerbe war mit einem leichten Umsatzplus in das Jahr 2015 gestartet. Der Winter war erneut recht mild, und die Auftragsreserven konnten zügig abgearbeitet werden. Die witterungsbedingte Mehrproduktion war allerdings im Vergleich zum Jahresbeginn 2014 weniger stark ausgeprägt. Dazu kam eine eher schwache Bauproduktion im Sommerhalbjahr 2015. Geringere Impulse erhielt insbesondere das Bauhauptgewerbe. Hier sind, allerdings ausgehend von einem hohen Niveau, vor allem geringere Umsätze im Wohnungsbau realisiert worden (vgl. Abbildung 1). Die Bauaktivitäten der öffentlichen Haushalte verharren in etwa auf dem zuvor erreichten Niveau. Im Wirtschaftsbau deutete sich nach der Stagnation im Frühsommer zwar eine leichte Erholung an, die Investitionstätigkeit der Unternehmen verbleibt aber auch dann auf einem Niveau, das deutlich unter dem des letzten Gipfels im Jahr 2011 liegt. Ohne Impulse ist zuletzt auch das Ausbaugewerbe geblieben; dessen Umsätze halten sich allerdings bereits seit 2011 auf einem recht hohen Niveau.

Abbildung 1

Umsatz des ostdeutschen Baugewerbes nach Sparten¹ und Geschäftsklima
preis- und saisonbereinigt, Index 2010 = 100



¹ Alle Reihen außer Geschäftslage und -aussichten stellen Umsätze dar. Der Umsatz im Bauhauptgewerbe (BHG) ist für alle Betriebe ausgewiesen, im Ausbaugewerbe für Betriebe von Unternehmen mit 20 und mehr Beschäftigten; für das Baugewerbe insgesamt wurde eine Hochrechnung über die untererfassten Kleinbetriebe des Ausbaugewerbes vorgenommen.

Quellen: Statistisches Bundesamt (Umsätze); Bauumfragen des IWH (Geschäftslage und -aussichten); Berechnungen und Darstellung des IWH.

Zum Jahresende 2015 deutet sich entsprechend der Geschäftslage der 300 vom IWH befragten Bauunternehmen eine Kräftigung der Bauproduktion in den ostdeutschen Ländern an (vgl. Abbildung 1). Diese Entwicklung dürfte sich, gemessen an den Geschäftserwartungen der Bauunternehmen, auch im nächsten Jahr weiter fortsetzen. Davon könnten laut Umfrage alle Bausparten profitieren, allerdings in unterschiedlichem Maße und Zeitverlauf. Deutliche Anregungen dürfte bis zum Jahresende 2015 noch der Wohnungsneue- und -ausbau erhalten haben. Die Auftragseingänge im Bauhauptgewerbe haben hier im dritten Quartal kräftig zugelegt. Gestiegen sind zuletzt auch die Baugenehmigungen für den Ein- und Zweifamilienhausbau. Gleichzeitig dürfte sich der Mehrfamilienhausbau erholen, auch dadurch gestützt, dass private Haushalte wieder verstärkt in die Städte zurückkehren und die Migration nach Deutschland sehr hoch ist.

Zu einer Ausweitung der Bauaktivitäten dürfte es zum Jahresende 2015 auch im öffentlichen Bereich gekommen sein. Die Auftragseingänge haben im Spätsommer kräftig zugelegt, wohl auch angesichts der vermehrten Baumaßnahmen zur Unterbringung von Asylsuchenden. Im Wirtschaftsbau dürfte die zuletzt erkennbare Erholung zum Jahresende eher wieder eine Pause eingelegt haben. Die Auftragseingänge waren zuletzt rückläufig. Eine Fortsetzung der Aufwärtsbewegung richtet sich, abgeleitet aus den Erwartungen der Unternehmen, eher auf den weiteren Verlauf im Jahr 2016.

Alles in allem dürfte das Baugewerbe das Jahr 2015 mit einem leichten Umsatzminus abgeschlossen haben. Laut Umfrage haben 40% der Unternehmen Produktionsverluste hinnehmen müssen, während 35% Zuwächse gegenüber dem Vorjahr erreichen konnten. Etwa ein Viertel konnte die Produktion stabil halten. Die vor Jahresfrist geäußerten Erwartungen¹ sind damit zu einem Großteil nicht in Erfüllung gegangen. Knapp doppelt so viele Unternehmen wie ursprünglich erwartet meldeten Umsatzeinbußen. Allerdings haben mit 9% auch etwas mehr Unternehmen Zugewinne erzielt.

Ertragslage im Jahr 2015 etwas ungünstiger

Die Ertragslage der zum Jahresende 2015 befragten Bauunternehmen hat sich nicht auf dem günstigen Stand der vorangegangenen zwei Jahre halten können (vgl. Tabelle 1). Der Anteil der Unternehmen mit Gewinn liegt im Baugewerbe insgesamt nun bei 63%,

Tabelle 1

Entwicklung der Ertragslage in den Ende 2015 befragten ostdeutschen Bauunternehmen
in % der befragten Unternehmen

	2013	2014	voraussichtlich 2015
Baugewerbe insgesamt			
Gewinn	70	71	63
Kostendeckung	19	18	29
Verlust	11	11	8
<i>darunter: Hochbau</i>			
Gewinn	65	66	64
Kostendeckung	21	21	29
Verlust	14	13	7
<i>darunter: Tiefbau</i>			
Gewinn	73	66	56
Kostendeckung	18	23	34
Verlust	9	11	10
<i>darunter: Ausbau</i>			
Gewinn	72	83	69
Kostendeckung	18	10	24
Verlust	10	7	7
jeweils insgesamt	100	100	100

Fälle: 2013: n = 289; 2014: n = 292; 2015: n = 293.

Quelle: IWH-Baumfrage vom Dezember 2015.

nach rund 70% in den Jahren zuvor. Im Jahr 2015 sind dafür allerdings mehr Unternehmen mit kostendeckender Produktion zu verzeichnen als zuvor. Eine Kreuztabellierung der Ertragslage von 2013 bis 2015 zeigt die Übergänge zwischen den Ertragstypen. Danach konnten 80% der Unternehmen im Jahr 2015 ihre Gewinnsituation erneut sichern; im Jahr davor waren es 90% (vgl. Tabelle 2). Drei Viertel der Unternehmen, die nicht mehr mit Gewinn abschließen konnten, produzierten zumindest kostendeckend. Außerdem konnten sich mehr Unternehmen aus der Verlustzone herausarbeiten als noch 2014. Reichlich ein Viertel der ehemaligen Verlustbetriebe erzielte sogar Gewinn und die Hälfte eine kostendeckende Lage.

Die Ertragslage hat sich zwischen den Sparten unterschiedlich entwickelt. Im Hochbaubereich sind wie in den Jahren zuvor kaum Abgänge bei den Gewinnbetrieben zu beobachten; zugleich konnte der Anteil der Verlustbetriebe in etwa halbiert werden. Im Ausbaubereich hat sich die Ertragsstruktur nach einer Verbesserung im Jahr 2014 zuletzt wieder verschlechtert. Der Anteil der Betriebe mit kostendeckender Produktion hat zu Lasten der Betriebe mit gewinnbringender Produktion zugenommen. Ungeachtet dessen stellte sich die Ertragslage im Ausbau wohl wegen der stärkeren Orientierung nach Westdeutschland im Vergleich der

¹ Vgl. Loose, B.: IWH-Baumfrage zum Jahresauftakt 2015: Hoffnungsträger Wohnungsmodernisierung, in: IWH, Konjunktur aktuell, Jg. 3 (1), 2015, 65.

Tabelle 2
Veränderung der Ertragssituation im Zeitraum von 2013 bis 2015 im Baugewerbe Ostdeutschlands in % der Unternehmen gemäß der Ertragslage im Vorjahr

2014			
2013	Gewinn	Kostendeckung	Verlust
Gewinn	90	4	6
Kostendeckung	31	67	2
Verlust	25	22	53
insgesamt	71	18	11
2015			
2014	Gewinn	Kostendeckung	Verlust
Gewinn	80	15	5
Kostendeckung	17	69	14
Verlust	27	50	23
insgesamt	63	29	8

Fälle: 2013/2014: n = 288; 2014/2015: n = 291.
Quelle: IWH-Bauumfrage vom Dezember 2015.

Sparten immer noch am günstigsten dar. Im Tiefbau ergab sich ebenfalls eine Verschlechterung und mit nur 56% Gewinnbetrieben die ungünstigste Gesamtkonstellation unter den Sparten.

Umsatzentwicklung im Vorleistungsgütergewerbe am schwächsten

In allen drei fachlichen Hauptgruppen ist der Saldo aus Umsatzzuwachs und -verringerung positiv. Die abgerechneten Umsätze spiegeln dabei den geschilderten Geschäftsverlauf in den Sparten wider. Am geringsten ist der Saldo aus Zuwachs und Rückgang bei den Herstellern von Vorleistungsgütern. Da die Geschäfte in der Sparte erst zum vierten Quartal in Schwung kamen und unter Vorjahresniveau blieben, konnten die kräftigen Umsatzzuwächse des Jahres 2014 nicht mehr erreicht werden.

Zwar legte jedes fünfte befragte Unternehmen des Investitionsgütergewerbes mehr als 10% beim Umsatz zu, aber fast genauso hoch ist der Anteil von Unternehmen mit Umsatzeinbußen von über 10%. Die Unterbranchen berichten divergierende Geschäftsverläufe. Eine Delle gab es vor allem im zweiten Quartal, bei einigen aber auch noch im dritten. Alles in allem hat die Sparte dennoch Umsätze leicht über dem Gesamtdurchschnitt realisiert.

Wie schon in den beiden Jahren davor rechneten die Konsumgüterproduzenten auch im Jahr 2015 überdurchschnittlich häufig Umsätze ab; sie weisen den höchsten Saldo aus Zuwachs und Abnahme auf. Die ambitionierten Ziele, die sich die Unternehmen Ende

2014 gesteckt hatten, konnten aber auch sie nicht erreichen.

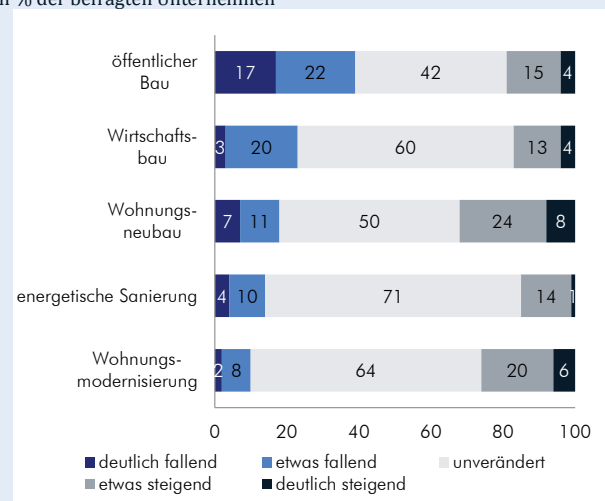
Für das Jahr 2016 erwarten die befragten Unternehmen nun wieder beträchtliche Umsatzsteigerungen. Das zeigt in Tabelle 2 vor allem der Blick auf die Salden. Die Ist-Werte von 2015 werden beim Umsatzplus deutlich übertroffen. Die Umsatzziele unterstreichen, dass die ostdeutsche Wirtschaft auf eine Verstetigung der zuletzt aufwärtsgerichteten Industriekonjunktur setzt. Und die ambitionierten Pläne der Exportunternehmen lassen darauf schließen, dass diese im Jahr 2016 mit guten Absatzchancen im Ausland rechnen.

Die Liquiditätssituation wird von den Unternehmen insgesamt als recht gut eingeschätzt, auch wenn im Verlauf des vergangenen Jahres eine leichte Rückbildung zu verzeichnen war und der im Durchschnitt des Jahres 2014 erreichte Spitzenwert nicht ganz wieder erreicht werden konnte. Das Zahlungsverhalten der Kunden wird von den Unternehmen geringfügig besser bewertet als vor einem Jahr. Forderungsverluste mussten mit 57% ähnlich viele Unternehmen verbuchen wie im Jahr 2014.

2016: Impulse vom Wohnungsbau

Befragt nach den Auftragstrends für das Jahr 2016 schreiben die Unternehmen dem Wohnungsbau weiterhin die besten Aussichten zu (vgl. Abbildung 2). Der Saldo aus den Auf- und Abwärtserwartungen fällt sowohl bei der Wohnungsmodernisierung als auch dem Wohnungsneubau klar positiv aus. Während sich die energetische Sanierung mit einem beträchtlichen Anteil

Abbildung 2
Auftragstrends für das Jahr 2016 in % der befragten Unternehmen



Quelle: IWH-Bauumfrage vom Dezember 2015.

Tabelle 3
Umsatz- und Beschäftigungserwartungen für 2016 im ostdeutschen Baugewerbe

	Zunahme				Abnahme			Saldo aus Zu- und Abnahme
	über 5%	bis 5%	insgesamt	Gleichstand	insgesamt	bis 5%	über 5%	
	in % der Unternehmen je Bauparte							
Umsatzerwartungen für 2016 gegenüber 2015								
Bauhauptgewerbe	19	8	27	55	18	6	12	9
darunter: Hochbau	21	8	29	56	15	5	10	14
Tiefbau	16	8	24	53	23	7	16	1
Ausbaugewerbe	19	9	28	59	13	3	10	15
Baugewerbe insgesamt	19	8	27	56	17	5	12	10
Beschäftigungserwartungen für 2016 gegenüber 2015								
Bauhauptgewerbe	9	7	16	69	15	6	9	1
darunter: Hochbau	11	6	17	69	14	4	10	3
Tiefbau	7	8	15	68	17	7	10	-2
Ausbaugewerbe	12	4	16	75	9	5	4	7
Baugewerbe insgesamt	10	6	16	71	13	5	8	3

Fälle: Umsatzerwartungen: n = 296, Beschäftigungserwartungen: n = 295.

Quelle: IWH-Baumfrage vom Dezember 2015.


gleichbleibender Meldungen wohl eher auf Vorjahresniveau hält, legen der Neubau und die Modernisierung im Wohnungsbestand gegenüber dem Vorjahr zu. Neben den guten Arbeitsmarkt- und Einkommensaussichten der privaten Haushalte dürfte vor allem der Bedarf an Unterbringungsmöglichkeiten für Asylmigranten den Wohnungsbau beflügeln.

Nach wie vor skeptisch sehen die Bauunternehmen die Entwicklung im Wirtschaftsbau und im öffentlichen Bau, auch wenn sich der Negativsaldo aus den optimistischen und pessimistischen Stimmen deutlich gegenüber dem Vorjahr zurückgebildet hat. Im Wirtschaftsbau stehen 17% (2015: 18%) mit steigenden Aufträgen 23% (2015: 29%) mit sinkenden Auftragserwartungen gegenüber. Am ungünstigsten fallen die Trends im öffentlichen Bau aus, wo 39% (2015: 59%) der Bauunternehmen von einer rückläufigen und nur 19% (2015: 7%) von einer höheren Produktion ausgehen.

Hoch- und Ausbauunternehmen zuversichtlich für das Jahr 2016

Die Auftragstrends spiegeln sich auch in den Umsatzerwartungen der Sparten für das Jahr 2016 wider (vgl. Tabelle 3, obere Hälfte). Die vorwiegend im Hochbau und Ausbau tätigen Unternehmen erwarten angesichts des florierenden Wohnungsbaus häufiger eine Umsatzexpansion als einen Umsatzrückgang. Im Tiefbau halten sich dagegen die Unternehmen, die schrumpfende

Umsätze erwarten, mit denen, die von steigenden Umsätzen ausgehen, in etwa die Waage. Der Saldo für das Baugewerbe insgesamt fällt aber positiv aus und deutet alles in allem auf eine Ausweitung der Bauproduktion im Jahr 2016 hin.

Für die Beschäftigung ergibt sich, bezogen auf den Personalbestand zum Ende des Jahres 2015, per saldo ebenfalls ein geringfügiges Übergewicht der Unternehmen mit Personalaufbau gegenüber denen mit Personalabbau (vgl. Tabelle 3, untere Hälfte). Einen Beschäftigungsaufbau sehen allein die Hoch- und Ausbauunternehmen vor. Dieses Bild passt zu deren stärkeren Umsatzerwartungen. Für den Tiefbau wird, ähnlich wie bei den anvisierten Umsätzen, eher eine Stabilisierung der Beschäftigung zu erwarten sein. Insgesamt sind angesichts nur moderater Produktionszuwächse und sich andeutender Produktivitätssteigerungen Kapazitätsengpässe eher auszuschließen. 



Dr. Brigitte Loose
Abteilung Makroökonomik

Brigitte.Loose@iwh-halle.de